



**T.C. HAZİNE VE
MALİYE BAKANLIĞI**



**Aylık
Bütçe Gerçekleşmeleri Raporu**

2019 Nisan

Nisan 2019 Dönemi Bütçe Gerçekleşmeleri

2018 yılı Nisan ayında 2,8 milyar TL açık veren bütçe, 2019 yılı Nisan ayında 18,3 milyar TL açık vermiştir.

2018 yılı Nisan ayında 356 milyon TL faiz dışı fazla verilmiş iken 2019 yılı Nisan ayında 13,2 milyar TL faiz dışı açık verilmiştir.

2019 yılı Nisan ayında bütçe gelirleri bir önceki yılın aynı ayına göre yüzde 10,7 oranında azalarak 57,7 milyar TL olmuştur. Bütçe giderleri ise yüzde 12,8 oranında artarak 76 milyar TL olarak gerçekleşmiştir.

2019 yılı Nisan ayında vergi gelirleri geçen yılın aynı ayına göre yüzde 8,3 oranında artarak 48,8 milyar TL olarak gerçekleşmiştir. Faiz hariç bütçe giderleri ise yüzde 10,3 oranında artarak 70,9 milyar TL olmuştur.

Ocak-Nisan 2019 Dönemi Bütçe Gerçekleşmeleri

2018 yılı Ocak-Nisan döneminde 23,2 milyar TL açık veren bütçe, 2019 yılı Ocak-Nisan döneminde 54,5 milyar TL açık vermiştir.

2018 yılı Ocak-Nisan döneminde 2,2 milyar TL faiz dışı fazla verilmiş iken 2019 yılı Ocak-Nisan döneminde 16 milyar TL faiz dışı açık verilmiştir.

2019 yılı Ocak-Nisan döneminde bütçe gelirleri bir önceki yılın aynı dönemine göre yüzde 18,9 oranında artarak 276 milyar TL olmuştur. Bütçe giderleri ise yüzde 29,5 oranında artarak 330,4 milyar TL olarak gerçekleşmiştir.

2019 yılı Ocak-Nisan döneminde vergi gelirleri geçen yılın aynı dönemine göre yüzde 6,4 oranında artarak 203 milyar TL olarak gerçekleşmiştir. Faiz hariç bütçe giderleri ise yüzde 27 oranında artarak 292 milyar TL olmuştur.

A. NİSAN 2019 MERKEZİ YÖNETİM BÜTÇE GERÇEKLEŞMELERİ

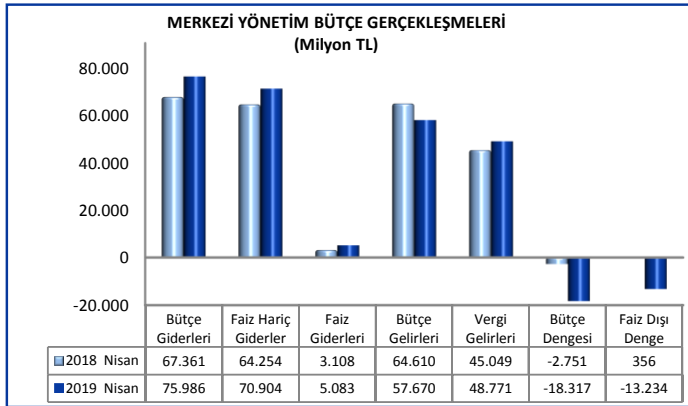
1. BÜTÇE DENGESİ

2019 yılı merkezi yönetim bütçesi Nisan ayı bütçe giderleri, bütçe gelirleri, bütçe dengesi ve faiz dışı denge gerçekleştirmeleri aşağıdaki tabloda yer almaktadır.

MERKEZİ YÖNETİM BÜTÇE GERÇEKLEŞMELERİ							
Milyon TL	2018			2019			Değişim Oranı (%)
	Yıllık Gerç.	Nisan		Bütçe	Nisan		
		Gerç.	%		Gerç.	%	
Bütçe Giderleri	830.450	67.361	8,1	960.976	75.986	7,9	12,8
Faiz Hariç Giderler	756.488	64.254	8,5	843.659	70.904	8,4	10,3
Faiz Giderleri	73.961	3.108	4,2	117.317	5.083	4,3	63,6
Bütçe Gelirleri	757.834	64.610	8,5	880.359	57.670	6,6	-10,7
Vergi Gelirleri	621.311	45.049	7,3	756.495	48.771	6,4	8,3
Bütçe Dengesi	-72.615	-2.751	3,8	-80.616	-18.317	22,7	-565,7
Faiz Dışı Denge	1.346	356	26,5	36.701	-13.234	-36,1	-3.816,3

Merkezi yönetim bütçesi 2018 yılı Nisan ayında 2 milyar 751 milyon TL açık vermiş iken 2019 yılı Nisan ayında 18 milyar 317 milyon TL açık vermiştir.

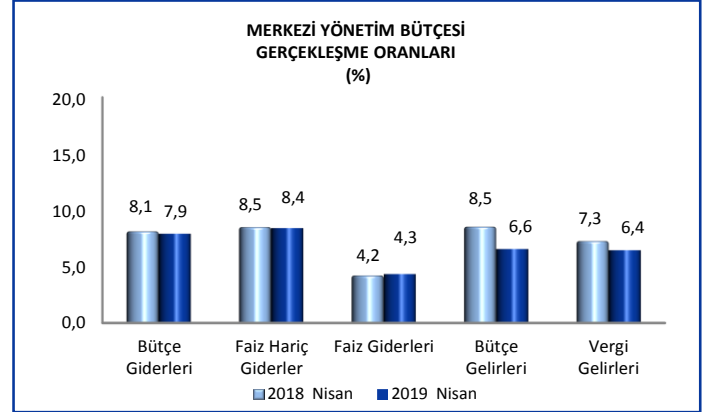
2018 yılı Nisan ayında 356 milyon TL faiz dışı fazla verilmiş iken 2019 yılı Nisan ayında 13 milyar 234 milyon TL faiz dışı açık verilmiştir.



2018 yılı Nisan ayında bütçe giderleri 67 milyar 361 milyon TL olarak gerçekleşmiş iken 2019 yılının aynı ayında yüzde 12,8 oranında artarak 75 milyar 986 milyon TL olmuştur.

2018 yılı Nisan ayında faiz hariç bütçe giderleri 64 milyar 254 milyon TL olarak gerçekleşmiş iken 2019 yılı Nisan ayında yüzde 10,3 oranında artarak 70 milyar 904 milyon TL olmuştur.

Diğer taraftan 2019 yılı Nisan ayında faiz giderleri geçen yılın aynı ayına göre yüzde 63,6 oranında artarak 5 milyar 83 milyon TL olarak gerçekleşmiştir.



2018 yılı Nisan ayında 64 milyar 610 milyon TL olan bütçe gelirleri, 2019 yılı Nisan ayında yüzde 10,7 oranında azalarak 57 milyar 670 milyon TL olarak gerçekleşmiştir. Vergi gelirleri ise yüzde 8,3 oranında artarak 48 milyar 771 milyon TL olmuştur.

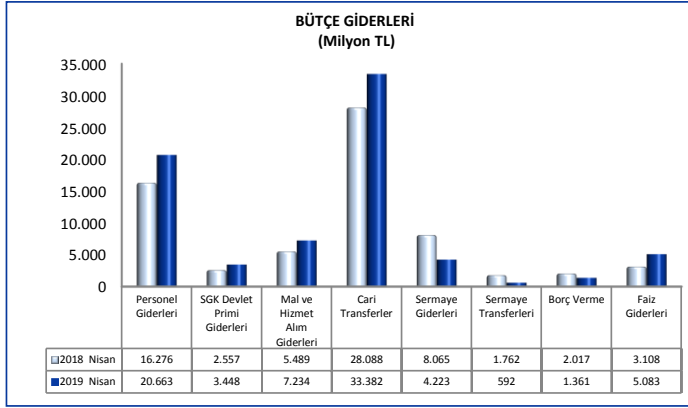
2. BÜTÇE GİDERLERİ

2019 yılı Nisan ayı bütçe giderlerinin ekonomik sınıflandırmaya göre gerçekleştirmeleri aşağıdaki tabloda yer almaktadır.

BÜTÇE GİDERLERİ							
Milyon TL	2018			2019			Değişim Oranı (%)
	Yıllık Gerç.	Nisan		Bütçe	Nisan		
		Gerç.	%		Gerç.	%	
Bütçe Giderleri	830.450	67.361	8,1	960.976	75.986	7,9	12,8
Faiz Hariç Giderler	756.488	64.254	8,5	843.659	70.904	8,4	10,3
Personel Giderleri	200.889	16.276	8,1	247.303	20.663	8,4	27,0
SGK Devlet Primi Giderleri	34.369	2.557	7,4	43.375	3.448	7,9	34,9
Mal ve Hizmet Alım Giderleri	71.728	5.489	7,7	67.551	7.234	10,7	31,8
Cari Transferler	323.099	28.088	8,7	391.337	33.382	8,5	18,8
Sermaye Giderleri	87.986	8.065	9,2	54.432	4.223	7,8	-47,6
Sermaye Transferleri	16.746	1.762	10,5	10.046	592	5,9	-66,4
Borç Verme	21.672	2.017	9,3	21.749	1.361	6,3	-32,5
Yedek Ödenekler	0	0		7.866	0		
Faiz Giderleri	73.961	3.108	4,2	117.317	5.083	4,3	63,6

2019 yılı merkezi yönetim bütçe giderleri için öngörülen 960 milyar 976 milyon TL ödenekten Nisan ayında 75 milyar 986 milyon TL gider gerçekleştirilmiştir. Geçen yılın aynı ayında ise 67 milyar 361 milyon TL harcama yapılmıştır.

2019 yılı Nisan ayında, faiz hariç giderler için öngörülen 843 milyar 659 milyon TL ödeneğin yüzde 8,4'ü kullanılarak 70 milyar 904 milyon TL gider gerçekleştirilmiştir.



Personel giderleri, geçen yılın aynı ayına göre yüzde 27 oranında artarak 20 milyar 663 milyon TL olmuştur. 2019 yılı Nisan ayında, personel giderleri için bütçede öngörülen 247 milyar 303 milyon TL ödeneğin yüzde 8,4'ü kullanılmıştır.

2019 yılı Nisan ayında sosyal güvenlik kurumlarına devlet primi giderleri geçen yılın aynı ayına göre yüzde 34,9 oranında artarak 3 milyar 448 milyon TL olmuş ve bütçede öngörülen 43 milyar 375 milyon TL ödeneğin yüzde 7,9'u bu ayda kullanılmıştır.

2019 yılı Nisan ayında mal ve hizmet alım giderleri geçen yılın aynı ayına göre yüzde 31,8 oranında artarak 7 milyar 234 milyon TL olarak gerçekleşmiş ve bütçede öngörülen 67 milyar 551 milyon TL ödeneğin yüzde 10,7'si bu ayda kullanılmıştır.

2019 yılı Nisan ayında cari transferler geçen yılın aynı ayına göre yüzde 18,8 oranında artarak 33 milyar 382 milyon TL olarak gerçekleşmiş ve bütçede öngörülen 391 milyar 337 milyon TL ödeneğin yüzde 8,5'i bu ayda kullanılmıştır.

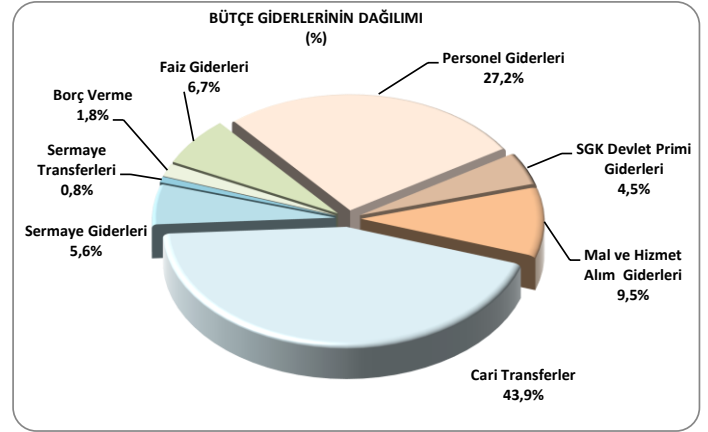
2019 yılı Nisan ayında sağlık, emeklilik ve sosyal yardım giderleri için 16 milyar 459 milyon TL transfer yapılmıştır. Sosyal güvenlik primi işveren hissesinin 5 puanlık kısmının Hazine tarafından ödenmesi amacıyla yapılan transfer tutarı ise 1 milyar 690 milyon TL'dir.

2019 yılı Nisan ayında cari transferler içinde yer alan tarımsal destekleme ödemeleri 291 milyon TL, mahalli idare payları ise 4 milyar 718 milyon TL olarak gerçekleşmiştir.

2019 yılı Nisan ayında 4 milyar 223 milyon TL sermaye gideri, 592 milyon TL sermaye transferi yapılmıştır. Borç verme giderleri ise 1 milyar 361 milyon TL olarak gerçekleşmiştir.

Faiz giderleri 2019 yılı Nisan ayında geçen yılın aynı ayına göre yüzde 63,6 oranında artarak 5 milyar 83 milyon TL olmuştur.

2019 yılı Nisan ayı bütçe giderlerinin dağılımına aşağıdaki grafikte yer verilmiştir.



3. BÜTÇE GELİRLERİ

2019 yılı Nisan ayı bütçe gelir gerçekleştirmeleri aşağıdaki tabloda yer almaktadır.

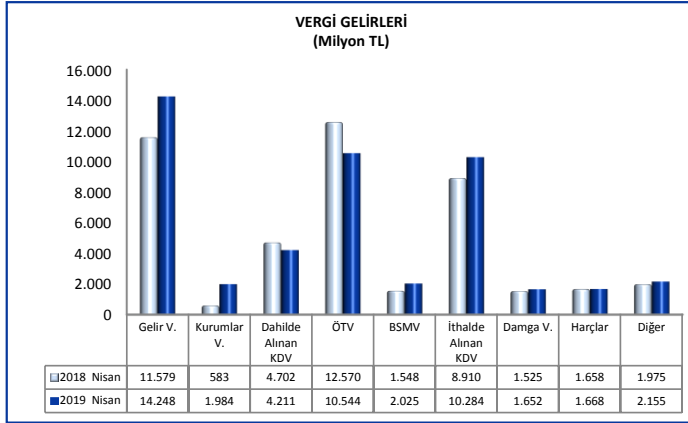
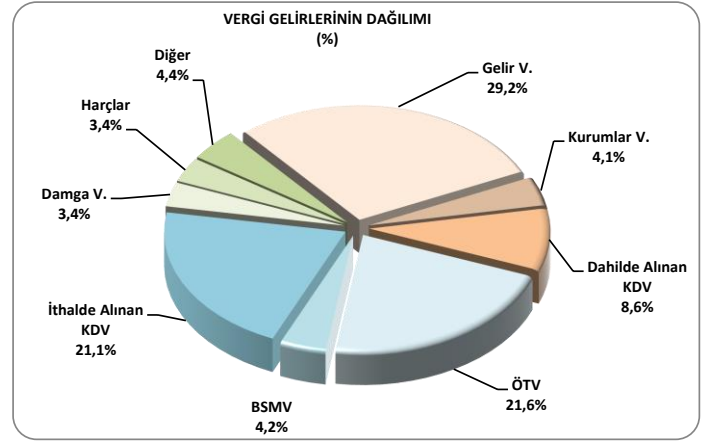
Milyon TL	BÜTÇE GELİRLERİ						Değişim Oranı (%)
	2018			2019			
	Yıllık Gerç.	Nisan Gerç.	%	Bütçe Gerç.	Nisan Gerç.	%	
Bütçe Gelirleri	757.834	64.610	8,5	880.359	57.670	6,6	-10,7
Genel Bütçe Gelirleri	729.117	62.229	8,5	862.759	55.149	6,4	-11,4
Vergi Gelirleri	621.311	45.049	7,3	756.495	48.771	6,4	8,3
Gelir Vergisi	138.986	11.579	8,3	171.882	14.248	8,3	23,0
Kurumlar Vergisi	78.672	583	0,7	74.190	1.984	2,7	240,2
Dahilde Alınan Katma Değer Vergisi	56.353	4.702	8,3	70.665	4.211	6,0	-10,4
Özel Tüketim Vergisi	133.901	12.570	9,4	162.570	10.544	6,5	-16,1
Banka ve Sigorta Muameleleri Vergisi	18.184	1.548	8,5	19.000	2.025	10,7	30,8
İthalde Alınan Katma Değer Vergisi	122.114	8.910	7,3	165.771	10.284	6,2	15,4
Damga Vergisi	16.959	1.525	9,0	20.843	1.652	7,9	8,4
Harçlar	21.659	1.658	7,7	27.741	1.668	6,0	0,6
Diğer	34.482	1.975	5,7	43.832	2.155	4,9	9,1
Vergi Dışı Diğer Gelirler	107.806	17.180	15,9	106.264	6.378	6,0	-62,9
Özel Bütçeli İdarelerin Öz Gelirleri	23.543	1.948	8,3	11.180	1.836	16,4	-5,8
Düzen. ve Denet. Kurumların Gelirleri	5.175	433	8,4	6.420	685	10,7	58,1

2018 yılı Nisan ayında bütçe gelirleri 64 milyar 610 milyon TL iken 2019 yılının aynı ayında yüzde 10,7 oranında azalarak 57 milyar 670 milyon TL olarak gerçekleşmiştir.

2019 yılı Nisan ayı vergi gelirleri tahsilatı geçen yılın aynı ayına göre yüzde 8,3 oranında artarak 48 milyar 771 milyon TL olmuştur.

2019 yılı Nisan ayında genel bütçe vergi dışı diğer gelirleri geçen yılın aynı ayına göre yüzde 62,9 oranında azalarak 6 milyar 378 milyon TL olarak gerçekleşmiştir.

2019 yılı Nisan ayında özel bütçeli idarelerin öz gelirleri 1 milyar 836 milyon TL, düzenleyici ve denetleyici kurumların gelirleri ise 685 milyon TL olmuştur.



Vergi türleri itibarıyla 2019 yılı Nisan ayı gerçekleşmelerine bakıldığında geçen yılın aynı ayına göre; kurumlar vergisi yüzde 240,2, banka ve sigorta muameleleri vergisi yüzde 30,8, gelir vergisi yüzde 23, ithalde alınan katma değer vergisi yüzde 15,4, damga vergisi yüzde 8,4 ve harçlar binde 6 oranında artarken; özel tüketim vergisi yüzde 16,1 ve dahilde alınan katma değer vergisi yüzde 10,4 oranında azalmıştır. Diğer vergiler tahsilatı ise yüzde 9,1 oranında artmıştır.

2019 yılı Nisan ayı vergi gelirlerinin dağılımına aşağıdaki grafikte yer verilmiştir.

B. OCAK-NİSAN 2019 MERKEZİ YÖNETİM BÜTÇE GERÇEKLEŞMELERİ

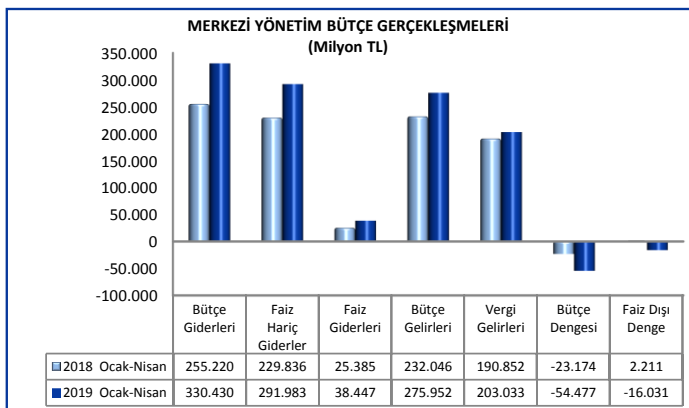
1. BÜTÇE DENGESİ

2019 yılı merkezi yönetim bütçesi Ocak-Nisan dönemi bütçe giderleri, bütçe gelirleri, bütçe dengesi ve faiz dışı denge gerçekleştirmeleri aşağıdaki tabloda yer almaktadır.

MERKEZİ YÖNETİM BÜTÇE GERÇEKLEŞMELERİ							
Milyon TL	2018			2019			Değişim Oranı (%)
	Yıllık Gerç.	Ocak-Nisan		Bütçe Gerç.	Ocak-Nisan		
		Gerç.	%		Gerç.	%	
Bütçe Giderleri	830.450	255.220	30,7	960.976	330.430	34,4	29,5
Faiz Hariç Giderler	756.488	229.836	30,4	843.659	291.983	34,6	27,0
Faiz Giderleri	73.961	25.385	34,3	117.317	38.447	32,8	51,5
Bütçe Gelirleri	757.834	232.046	30,6	880.359	275.952	31,3	18,9
Vergi Gelirleri	621.311	190.852	30,7	756.495	203.033	26,8	6,4
Bütçe Dengesi	-72.615	-23.174	31,9	-80.616	-54.477	67,6	-135,1
Faiz Dışı Denge	1.346	2.211	164,2	36.701	-16.031	-43,7	-825,1

Merkezi yönetim bütçesi 2018 yılı Ocak-Nisan döneminde 23 milyar 174 milyon TL açık vermiş iken 2019 yılı Ocak-Nisan döneminde 54 milyar 477 milyon TL açık vermiştir.

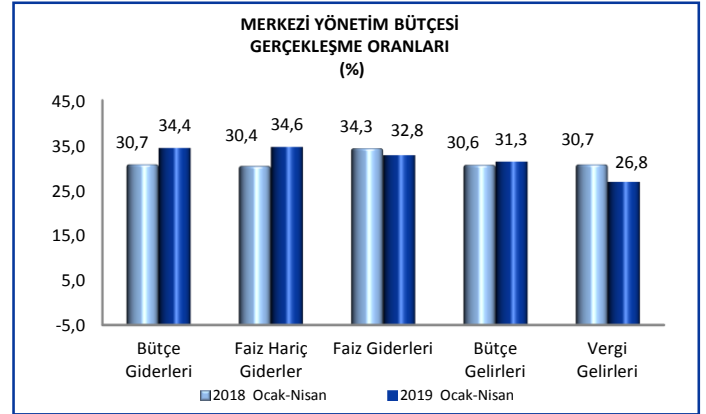
2018 yılı Ocak-Nisan döneminde 2 milyar 211 milyon TL faiz dışı fazla verilmiş iken 2019 yılı Ocak-Nisan döneminde 16 milyar 31 milyon TL faiz dışı açık verilmiştir.



2018 yılı Ocak-Nisan döneminde bütçe giderleri 255 milyar 220 milyon TL olarak gerçekleşmiş iken 2019 yılının aynı döneminde yüzde 29,5 oranında artarak 330 milyar 430 milyon TL olmuştur.

2018 yılı Ocak-Nisan döneminde faiz hariç bütçe giderleri 229 milyar 836 milyon TL olarak gerçekleşmiş iken 2019 yılı Ocak-Nisan döneminde yüzde 27 oranında artarak 291 milyar 983 milyon TL olmuştur.

Diğer taraftan 2019 yılı Ocak-Nisan döneminde faiz giderleri geçen yılın aynı dönemine göre yüzde 51,5 oranında artarak 38 milyar 447 milyon TL olarak gerçekleşmiştir.



2018 yılı Ocak-Nisan döneminde 232 milyar 46 milyon TL olan bütçe gelirleri, 2019 yılının aynı döneminde yüzde 18,9 oranında artarak 275 milyar 952 milyon TL olarak gerçekleşmiştir. Bu dönemde vergi gelirleri ise yüzde 6,4 oranında artarak 203 milyar 33 milyon TL olmuştur.

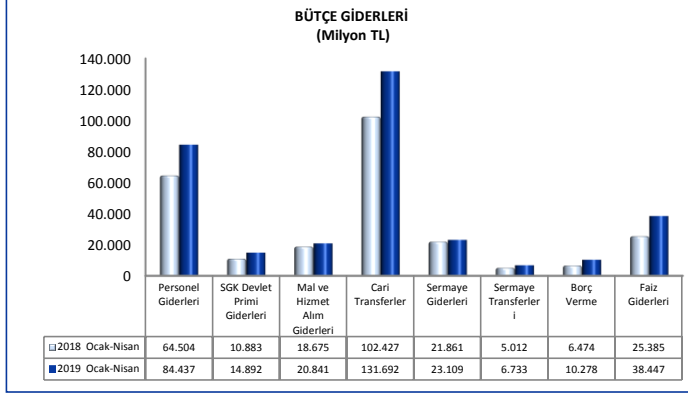
2. BÜTÇE GİDERLERİ

2019 yılı Ocak-Nisan dönemi bütçe giderlerinin ekonomik sınıflandırmaya göre gerçekleştirmeleri aşağıdaki tabloda yer almaktadır.

BÜTÇE GİDERLERİ							
Milyon TL	2018			2019			Değişim Oranı (%)
	Yıllık Gerç.	Ocak-Nisan		Bütçe Gerç.	Ocak-Nisan		
		Gerç.	%		Gerç.	%	
Bütçe Giderleri	830.450	255.220	30,7	960.976	330.430	34,4	29,5
Faiz Hariç Giderler	756.488	229.836	30,4	843.659	291.983	34,6	27,0
Personel Giderleri	200.889	64.504	32,1	247.303	84.437	34,1	30,9
SGK Devlet Primi Giderleri	34.369	10.883	31,7	43.375	14.892	34,3	36,8
Mal ve Hizmet Alım Giderleri	71.728	18.675	26,0	67.551	20.841	30,9	11,6
Cari Transferler	323.099	102.427	31,7	391.337	131.692	33,7	28,6
Sermaye Giderleri	87.986	21.861	24,8	54.432	23.109	42,5	5,7
Sermaye Transferleri	16.746	5.012	29,9	10.046	6.733	67,0	34,3
Borç Verme	21.672	6.474	29,9	21.749	10.278	47,3	58,8
Yedek Ödenekler	0	0		7.866	0		
Faiz Giderleri	73.961	25.385	34,3	117.317	38.447	32,8	51,5

2019 yılı Ocak-Nisan döneminde merkezi yönetim bütçe giderleri 330 milyar 430 milyon TL olarak gerçekleşmiştir.

Personel giderleri, 2019 yılı Ocak-Nisan döneminde geçen yılın aynı dönemine göre yüzde 30,9 oranında artarak 84 milyar 437 milyon TL olmuştur.



2019 yılı Ocak-Nisan döneminde sosyal güvenlik kurumlarına devlet primi giderleri ise geçen yılın aynı dönemine göre yüzde 36,8 oranında artarak 14 milyar 892 milyon TL olmuştur.

2019 yılı Ocak-Nisan döneminde mal ve hizmet alım giderleri geçen yılın aynı dönemine göre yüzde 11,6 oranında artarak 20 milyar 841 milyon TL olarak gerçekleşmiştir.

2019 yılı Ocak-Nisan döneminde cari transferler geçen yılın aynı dönemine göre yüzde 28,6 oranında artarak 131 milyar 692 milyon TL olarak gerçekleşmiştir.

2019 yılı Ocak-Nisan döneminde sağlık, emeklilik ve sosyal yardım giderleri için geçen yılın aynı dönemine göre yüzde 42,7 oranında artışla 60 milyar 788 milyon TL transfer yapılmıştır. Aynı dönemde sosyal güvenlik primi işveren hissesinin 5 puanlık kısmının Hazine tarafından ödenmesi amacıyla yapılan transfer tutarı ise 6 milyar 908 milyon TL'dir.

2019 yılı Ocak-Nisan döneminde cari transferler içinde yer alan tarımsal destekleme ödemeleri 9 milyar 347 milyon TL olarak gerçekleşmiştir.

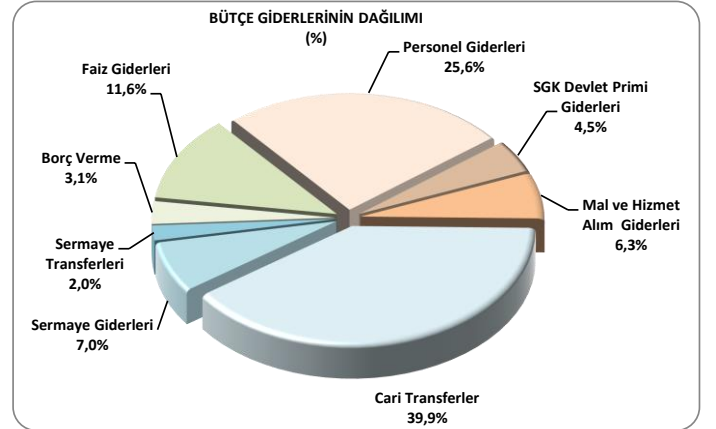
Mahalli idare payları ise 2019 yılı Ocak-Nisan döneminde geçen yılın aynı dönemine göre yüzde 4,3 oranında artarak 23 milyar 226 milyon TL olmuştur.

2019 yılı Ocak-Nisan döneminde 23 milyar 109 milyon TL sermaye gideri, 6 milyar 733 milyon TL sermaye transferi yapılmıştır.

Borç verme giderleri 2019 yılı Ocak-Nisan döneminde 10 milyar 278 milyon TL olarak gerçekleşmiştir.

Faiz giderleri 2019 yılı Ocak-Nisan döneminde geçen yılın aynı dönemine göre yüzde 51,5 oranında artarak 38 milyar 447 milyon TL olmuştur.

2019 yılı Ocak-Nisan dönemi bütçe giderlerinin dağılımına aşağıdaki grafikte yer verilmiştir.



3. BÜTÇE GELİRLERİ

2019 yılı Ocak-Nisan dönemi bütçe gelir gerçekleştirmeleri aşağıdaki tabloda yer almaktadır.

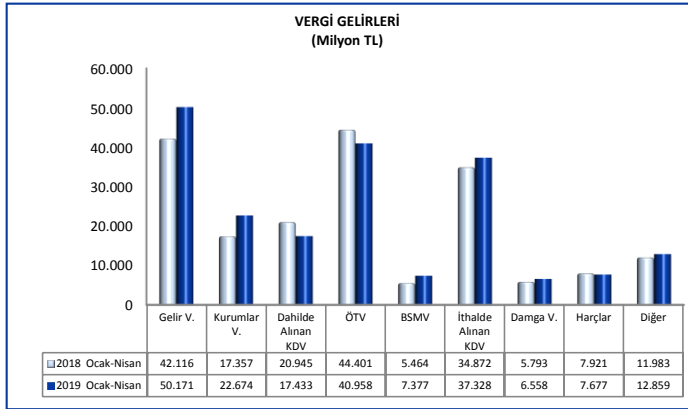
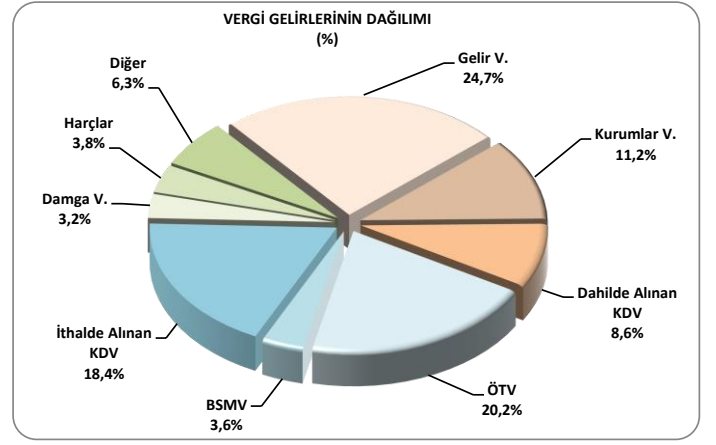
Milyon TL	BÜTÇE GELİRLERİ						Değişim Oranı (%)
	2018			2019			
	Yıllık Gerç.	Ocak-Nisan Gerç.	%	Bütçe	Ocak-Nisan Gerç.	%	
Bütçe Gelirleri	757.834	232.046	30,6	880.359	275.952	31,3	18,9
Genel Bütçe Gelirleri	729.117	222.008	30,4	862.759	266.317	30,9	20,0
Vergi Gelirleri	621.311	190.852	30,7	756.495	203.033	26,8	6,4
Gelir Vergisi	138.986	42.116	30,3	171.882	50.171	29,2	19,1
Kurumlar Vergisi	78.672	17.357	22,1	74.190	22.674	30,6	30,6
Dahilde Alınan Katma Değer Vergisi	56.353	20.945	37,2	70.665	17.433	24,7	-16,8
Özel Tüketim Vergisi	133.901	44.401	33,2	162.570	40.958	25,2	-7,8
Banka ve Sigorta Muameleleri Vergisi	18.184	5.464	30,0	19.000	7.377	38,8	35,0
İthalde Alınan Katma Değer Vergisi	122.114	34.872	28,6	165.771	37.328	22,5	7,0
Dama Vergisi	16.959	5.793	34,2	20.843	6.558	31,5	13,2
Harğlar	21.659	7.921	36,6	27.741	7.677	27,7	-3,1
Diğer	34.482	11.983	34,8	43.832	12.859	29,3	7,3
Vergi Dışı Diğer Gelirler	107.806	31.155	28,9	106.264	63.283	59,6	103,1
Özel Bütçeli İdarelerin Öz Gelirleri	23.543	7.551	32,1	11.180	6.404	57,3	-15,2
Düzen. ve Denet. Kurumların Gelirleri	5.175	2.488	48,1	6.420	3.231	50,3	29,9

2018 yılı Ocak-Nisan döneminde bütçe gelirleri 232 milyar 46 milyon TL iken 2019 yılının aynı döneminde yüzde 18,9 oranında artarak 275 milyar 952 milyon TL olarak gerçekleşmiştir.

2019 yılı Ocak-Nisan dönemi vergi gelirleri tahsilatı ise geçen yılın aynı dönemine göre yüzde 6,4 oranında artarak 203 milyar 33 milyon TL olmuştur.

2019 yılı Ocak-Nisan döneminde genel bütçe vergi dışı diğer gelirleri geçen yılın aynı dönemine göre yüzde 103,1 oranında artarak 63 milyar 283 milyon TL olarak gerçekleşmiştir.

2019 yılı Ocak-Nisan döneminde özel bütçeli idarelerin öz gelirleri 6 milyar 404 milyon TL, düzenleyici ve denetleyici kurumların gelirleri ise 3 milyar 231 milyon TL olmuştur.



Vergi türleri itibarıyla 2019 yılı Ocak-Nisan dönemi gerçekleştirmelerine bakıldığında geçen yılın aynı dönemine göre; banka ve sigorta muameleleri vergisi yüzde 35, kurumlar vergisi yüzde 30,6, gelir vergisi yüzde 19,1, damga vergisi yüzde 13,2 ve ithalde alınan katma değer vergisi yüzde 7 oranında artarken; dahilde alınan katma değer vergisi yüzde 16,8, özel tüketim vergisi yüzde 7,8 ve harçlar yüzde 3,1 oranında azalmıştır. Diğer vergiler tahsilatı ise yüzde 7,3 oranında artmıştır.

2019 yılı Ocak-Nisan dönemi vergi gelirlerinin dağılımına aşağıdaki grafikte yer verilmiştir.

C. TANIMLAR

Bütçe: Belirli bir dönemdeki gelir ve gider tahminleri ile bunların uygulanmasına ilişkin hususları gösteren ve usulüne uygun olarak yürürlüğe konulan belgeyi,

Bütçe Dengesi: Bütçeye konulan harcama yetkisi (ödenek) çerçevesinde kamu idarelerince nakden veya mahsuben ödenen bütçe giderleri ile tahsil edilen bütçe gelirleri tutarları arasındaki farkı,

Bütçe Gelirleri: Kanunlarına dayanılarak toplanan vergi, resim, harç, fon kesintisi, pay veya benzeri gelirler, faiz, zam ve ceza gelirleri, taşınır ve taşınmazlardan elde edilen her türlü gelirler ile hizmet karşılığı elde edilen gelirler, borçlanma araçlarının primli satışı suretiyle elde edilen gelirler, sosyal güvenlik primi kesintileri, alınan bağış ve yardımlar ile diğer gelirleri,

Bütçe Giderleri: Kanunlarına dayanılarak yaptırılan iş, alınan mal ve hizmet bedelleri, sosyal güvenlik katkı payları, iç ve dış borç faizleri, borçlanma genel giderleri, borçlanma araçlarının iskontolu satışından doğan farklar, ekonomik, malî ve sosyal transferler, verilen bağış ve yardımlar ile diğer giderleri,

Cari Transferler: Sermaye birikimi hedeflemeyen ve cari nitelikli mal ve hizmet alımını finanse etmek amacıyla yapılan karşılıksız ödemeleri,

Düzenleyici ve Denetleyici Kurum Bütçesi: Özel kanunlarla kurul, kurum veya üst kurul şeklinde teşkilatlanan ve 5018 sayılı Kanuna ekli (III) sayılı cetvelde yer alan her bir düzenleyici ve denetleyici kurumun bütçesini,

Faiz Dışı Denge: Bütçe gelirleri toplamından faiz giderleri hariç bütçe giderleri toplamının çıkarılmasıyla bulunan dengeyi,

Genel Bütçe: Devlet tüzel kişiliğine dahil olan ve 5018 sayılı Kanuna ekli (I) sayılı cetvelde yer alan kamu idarelerinin bütçesini,

Merkezi Yönetim Bütçesi: 5018 sayılı Kamu Mali Yönetimi ve Kontrol Kanununa ekli (I), (II) ve (III) sayılı cetvellerde yer alan kamu idarelerinin bütçelerini,

Sermaye Giderleri: Bütçe kanunları ile belirlenmiş asgari değeri aşan ve normal ömrü bir yıldan daha uzun olan mal ve hizmet alımlarını,

Sermaye Transferleri: Bina ve diğer inşaat işleri, ulaşım araçları, makineler, demirbaşlar gibi sermaye nitelikli harcamaların finansmanı amacıyla kişi ve kurumlara yapılan karşılıksız ödemeleri,

Özel Bütçe: Bir bakanlığa bağlı veya ilgili olarak belirli bir kamu hizmetini yürütmek üzere kurulan, gelir tahsis edilen, bu gelirlerden harcama yapma yetkisi verilen, kuruluş ve çalışma esasları özel kanunla düzenlenen ve 5018 sayılı Kanuna ekli (II) sayılı cetvelde yer alan her bir kamu idaresinin bütçesini,

Özgelirler: Kurumun faaliyeti sonucu elde edilen ve merkezi yönetim kapsamındaki başka bir birimden aktarılmayan gelir kalemlerini,

ifade etmektedir.

T.C.
HAZİNE VE MALİYE BAKANLIĞI
Devlet mh. Dikmen Cd. No:12 G Blok
Dikmen Çankaya 06420 ANKARA
www.bumko.gov.tr abgr@bumko.gov.tr