



**T.C. HAZİNE VE
MALİYE BAKANLIĞI**



**Aylık
Bütçe Gerçekleşmeleri Raporu**

2019 Haziran

Haziran 2019 Dönemi Bütçe Gerçekleşmeleri

2018 yılı Haziran ayında 25,6 milyar TL açık veren bütçe, 2019 yılı Haziran ayında 12,1 milyar TL açık vermiştir.

2018 yılı Haziran ayında 23,2 milyar TL faiz dışı açık verilmiş iken 2019 yılı Haziran ayında 7,7 milyar TL faiz dışı açık verilmiştir.

2019 yılı Haziran ayında bütçe gelirleri bir önceki yılın aynı ayına göre yüzde 7,6 oranında artarak 55,5 milyar TL olmuştur. Bütçe giderleri ise yüzde 12,5 oranında azalarak 67,5 milyar TL olarak gerçekleşmiştir.

2019 yılı Haziran ayında vergi gelirleri geçen yılın aynı ayına göre yüzde 5 oranında artarak 44,9 milyar TL olarak gerçekleşmiştir. Faiz hariç bütçe giderleri ise yüzde 15,5 oranında azalarak 63,2 milyar TL olmuştur.

Ocak-Haziran 2019 Dönemi Bütçe Gerçekleşmeleri

2018 yılı Ocak-Haziran döneminde 46,1 milyar TL açık veren bütçe, 2019 yılı Ocak-Haziran döneminde 78,6 milyar TL açık vermiştir.

2018 yılı Ocak-Haziran döneminde 12,3 milyar TL faiz dışı açık verilmiş iken 2019 yılı Ocak-Haziran döneminde 27,8 milyar TL faiz dışı açık verilmiştir.

2019 yılı Ocak-Haziran döneminde bütçe gelirleri bir önceki yılın aynı dönemine göre yüzde 14 oranında artarak 403 milyar TL olmuştur. Bütçe giderleri ise yüzde 20,5 oranında artarak 481,6 milyar TL olarak gerçekleşmiştir.

2019 yılı Ocak-Haziran döneminde vergi gelirleri geçen yılın aynı dönemine göre yüzde 4,4 oranında artarak 307,7 milyar TL olarak gerçekleşmiştir. Faiz hariç bütçe giderleri ise yüzde 17,7 oranında artarak 430,8 milyar TL olmuştur.

A. HAZİRAN 2019 MERKEZİ YÖNETİM BÜTÇE GERÇEKLEŞMELERİ

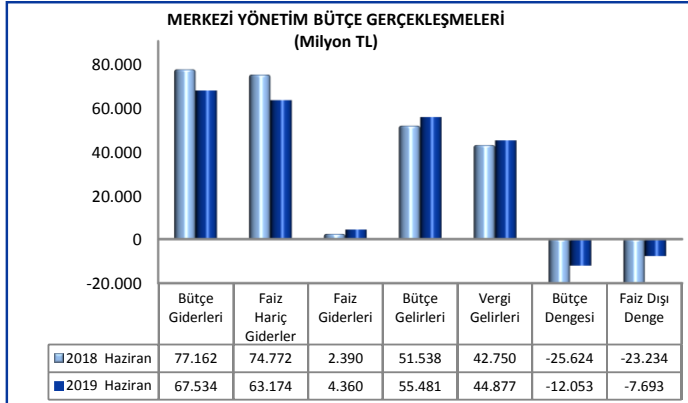
1. BÜTÇE DENGESİ

2019 yılı merkezi yönetim bütçesi Haziran ayı bütçe giderleri, bütçe gelirleri, bütçe dengesi ve faiz dışı denge gerçekleştirmeleri aşağıdaki tabloda yer almaktadır.

MERKEZİ YÖNETİM BÜTÇE GERÇEKLEŞMELERİ							
Milyon TL	2018			2019			Değişim Oranı (%)
	Yıllık Gerç.	Haziran		Bütçe	Haziran		
		Gerç.	%		Gerç.	%	
Bütçe Giderleri	830.809	77.162	9,3	960.976	67.534	7,0	-12,5
Faiz Hariç Giderler	756.848	74.772	9,9	843.659	63.174	7,5	-15,5
Faiz Giderleri	73.961	2.390	3,2	117.317	4.360	3,7	82,4
Bütçe Gelirleri	757.996	51.538	6,8	880.359	55.481	6,3	7,6
Vergi Gelirleri	621.536	42.750	6,9	756.495	44.877	5,9	5,0
Bütçe Dengesi	-72.813	-25.624	35,2	-80.616	-12.053	15,0	53,0
Faiz Dışı Denge	1.148	-23.234	-2.023,4	36.701	-7.693	-21,0	66,9

Merkezi yönetim bütçesi 2018 yılı Haziran ayında 25 milyar 624 milyon TL açık vermiş iken 2019 yılı Haziran ayında 12 milyar 53 milyon TL açık vermiştir.

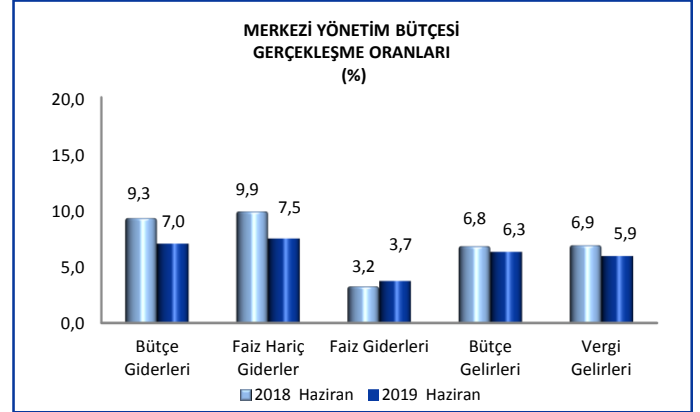
2018 yılı Haziran ayında 23 milyar 234 milyon TL faiz dışı açık verilmiş iken 2019 yılı Haziran ayında 7 milyar 693 milyon TL faiz dışı açık verilmiştir.



2018 yılı Haziran ayında bütçe giderleri 77 milyar 162 milyon TL olarak gerçekleşmiş iken 2019 yılının aynı ayında yüzde 12,5 oranında azalarak 67 milyar 534 milyon TL olmuştur.

2018 yılı Haziran ayında faiz hariç bütçe giderleri 74 milyar 772 milyon TL olarak gerçekleşmiş iken 2019 yılı Haziran ayında yüzde 15,5 oranında azalarak 63 milyar 174 milyon TL olmuştur.

Diğer taraftan 2019 yılı Haziran ayında faiz giderleri geçen yılın aynı ayına göre yüzde 82,4 oranında artarak 4 milyar 360 milyon TL olarak gerçekleşmiştir.



2018 yılı Haziran ayında 51 milyar 538 milyon TL olan bütçe gelirleri, 2019 yılı Haziran ayında yüzde 7,6 oranında artarak 55 milyar 481 milyon TL olarak gerçekleşmiştir. Vergi gelirleri ise yüzde 5 oranında artarak 44 milyar 877 milyon TL olmuştur.

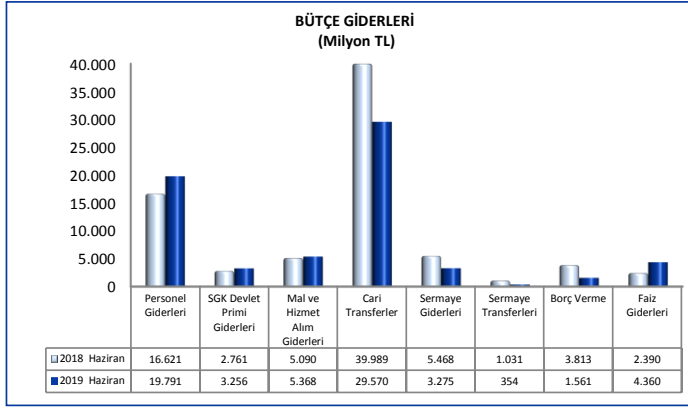
2. BÜTÇE GİDERLERİ

2019 yılı Haziran ayı bütçe giderlerinin ekonomik sınıflandırmaya göre gerçekleştirmeleri aşağıdaki tabloda yer almaktadır.

BÜTÇE GİDERLERİ							
Milyon TL	2018			2019			Değişim Oranı (%)
	Yıllık Gerç.	Haziran		Bütçe	Haziran		
		Gerç.	%		Gerç.	%	
Bütçe Giderleri	830.809	77.162	9,3	960.976	67.534	7,0	-12,5
Faiz Hariç Giderler	756.848	74.772	9,9	843.659	63.174	7,5	-15,5
Personel Giderleri	200.903	16.621	8,3	247.303	19.791	8,0	19,1
SGK Devlet Primi Giderleri	34.379	2.761	8,0	43.375	3.256	7,5	17,9
Mal ve Hizmet Alım Giderleri	71.946	5.090	7,1	67.551	5.368	7,9	5,5
Cari Transferler	322.879	39.989	12,4	391.337	29.570	7,6	-26,1
Sermaye Giderleri	88.324	5.468	6,2	54.432	3.275	6,0	-40,1
Sermaye Transferleri	16.746	1.031	6,2	10.046	354	3,5	-65,7
Borç Verme	21.672	3.813	17,6	21.749	1.561	7,2	-59,1
Yedek Ödenekler	0	0		7.866	0		
Faiz Giderleri	73.961	2.390	3,2	117.317	4.360	3,7	82,4

2019 yılı merkezi yönetim bütçe giderleri için öngörülen 960 milyar 976 milyon TL ödenekten Haziran ayında 67 milyar 534 milyon TL gider gerçekleştirilmiştir. Geçen yılın aynı ayında ise 77 milyar 162 milyon TL harcama yapılmıştır.

2019 yılı Haziran ayında, faiz hariç giderler için öngörülen 843 milyar 659 milyon TL ödeneğin yüzde 7,5'i kullanılarak 63 milyar 174 milyon TL gider gerçekleştirilmiştir.



Personel giderleri, geçen yılın aynı ayına göre yüzde 19,1 oranında artarak 19 milyar 791 milyon TL olmuştur. 2019 yılı Haziran ayında, personel giderleri için bütçede öngörülen 247 milyar 303 milyon TL ödeneğin yüzde 8'i kullanılmıştır.

2019 yılı Haziran ayında sosyal güvenlik kurumlarına devlet primi giderleri geçen yılın aynı ayına göre yüzde 17,9 oranında artarak 3 milyar 256 milyon TL olmuş ve bütçede öngörülen 43 milyar 375 milyon TL ödeneğin yüzde 7,5'i bu ayda kullanılmıştır.

2019 yılı Haziran ayında mal ve hizmet alım giderleri geçen yılın aynı ayına göre yüzde 5,5 oranında artarak 5 milyar 368 milyon TL olarak gerçekleşmiş ve bütçede öngörülen 67 milyar 551 milyon TL ödeneğin yüzde 7,9'u bu ayda kullanılmıştır.

2019 yılı Haziran ayında cari transferler geçen yılın aynı ayına göre yüzde 26,1 oranında azalarak 29 milyar 570 milyon TL olarak gerçekleşmiş ve bütçede öngörülen 391 milyar 337 milyon TL ödeneğin yüzde 7,6'sı bu ayda kullanılmıştır.

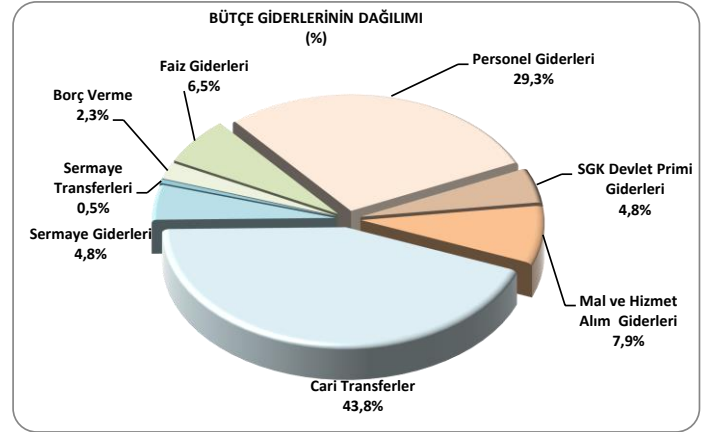
2019 yılı Haziran ayında sağlık, emeklilik ve sosyal yardım giderleri için 14 milyar 587 milyon TL transfer yapılmıştır. Sosyal güvenlik primi işveren hissesinin 5 puanlık kısmının Hazine tarafından ödenmesi amacıyla yapılan transfer tutarı ise 1 milyar 998 milyon TL'dir.

2019 yılı Haziran ayında cari transferler içinde yer alan tarımsal destekleme ödemeleri 241 milyon TL, mahalli idare payları ise 7 milyar 59 milyon TL olarak gerçekleşmiştir.

2019 yılı Haziran ayında 3 milyar 275 milyon TL sermaye gideri, 354 milyon TL sermaye transferi yapılmıştır. Borç verme giderleri ise 1 milyar 561 milyon TL olarak gerçekleşmiştir.

Faiz giderleri 2019 yılı Haziran ayında geçen yılın aynı ayına göre yüzde 82,4 oranında artarak 4 milyar 360 milyon TL olmuştur.

2019 yılı Haziran ayı bütçe giderlerinin dağılımına aşağıdaki grafikte yer verilmiştir.



3. BÜTÇE GELİRLERİ

2019 yılı Haziran ayı bütçe gelir gerçekleştirmeleri aşağıdaki tabloda yer almaktadır.

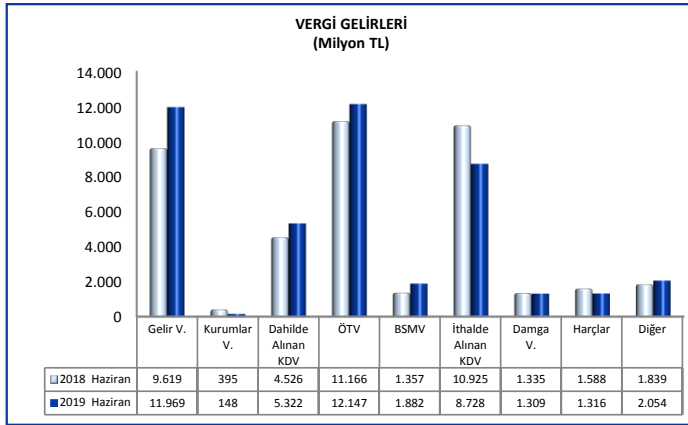
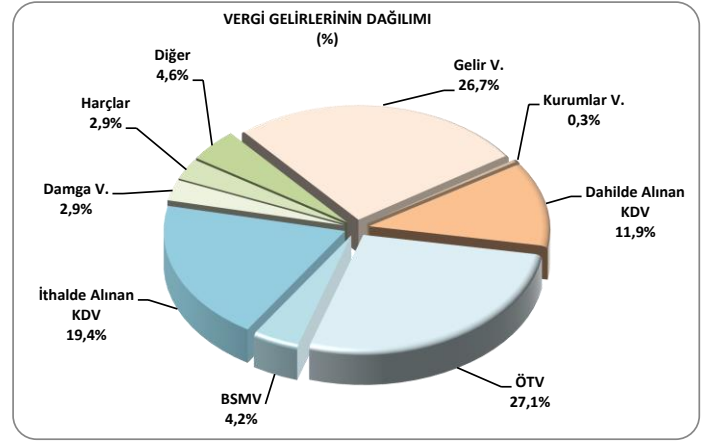
Milyon TL	2018		2019		Değişim Oranı (%)
	Yıllık Gerç.	Haziran Gerç. %	Bütçe Gerç.	Haziran Gerç. %	
Bütçe Gelirleri	757.996	51.538 6,8	880.359	55.481 6,3	7,6
Genel Bütçe Gelirleri	729.063	49.721 6,8	862.759	53.666 6,2	7,9
Vergi Gelirleri	621.536	42.750 6,9	756.495	44.877 5,9	5,0
Gelir Vergisi	138.992	9.619 6,9	171.882	11.969 7,0	24,4
Kurumlar Vergisi	78.673	395 0,5	74.190	148 0,2	-62,5
Dahilde Alınan Katma Değer Vergisi	56.354	4.526 8,0	70.665	5.322 7,5	17,6
Özel Tüketim Vergisi	133.906	11.166 8,3	162.570	12.147 7,5	8,8
Banka ve Sigorta Muameleleri Vergisi	18.184	1.357 7,5	19.000	1.882 9,9	38,7
İthalde Alınan Katma Değer Vergisi	122.262	10.925 8,9	165.771	8.728 5,3	-20,1
Damga Vergisi	16.961	1.335 7,9	20.843	1.309 6,3	-1,9
Harçlar	21.689	1.588 7,3	27.741	1.316 4,7	-17,1
Diğer	34.514	1.839 5,3	43.832	2.054 4,7	11,7
Vergi Dışı Diğer Gelirler	107.526	6.972 6,5	106.264	8.790 8,3	26,1
Özel Bütçeli İdarelerin Öz Gelirleri	23.761	1.457 6,1	11.180	1.158 10,4	-20,5
Düzen. ve Denet. Kurumların Gelirleri	5.173	360 7,0	6.420	656 10,2	82,4

2018 yılı Haziran ayında bütçe gelirleri 51 milyar 538 milyon TL iken 2019 yılının aynı ayında yüzde 7,6 oranında artarak 55 milyar 481 milyon TL olarak gerçekleşmiştir.

2019 yılı Haziran ayı vergi gelirleri tahsilatı geçen yılın aynı ayına göre yüzde 5 oranında artarak 44 milyar 877 milyon TL olmuştur.

2019 yılı Haziran ayında genel bütçe vergi dışı diğer gelirleri geçen yılın aynı ayına göre yüzde 26,1 oranında artarak 8 milyar 790 milyon TL olarak gerçekleşmiştir.

2019 yılı Haziran ayında özel bütçeli idarelerin öz gelirleri 1 milyar 158 milyon TL, düzenleyici ve denetleyici kurumların gelirleri ise 656 milyon TL olmuştur.



Vergi türleri itibarıyla 2019 yılı Haziran ayı gerçekleşmelerine bakıldığında geçen yılın aynı ayına göre; banka ve sigorta muameleleri vergisi yüzde 38,7, gelir vergisi yüzde 24,4, dahilde alınan katma değer vergisi yüzde 17,6 ve özel tüketim vergisi yüzde 8,8 oranında artarken; kurumlar vergisi yüzde 62,5, ithalde alınan katma değer vergisi yüzde 20,1, harçlar yüzde 17,1 ve damga vergisi yüzde 1,9 oranında azalmıştır. Diğer vergiler tahsilatı ise yüzde 11,7 oranında artmıştır.

2019 yılı Haziran ayı vergi gelirlerinin dağılımına aşağıdaki grafikte yer verilmiştir.

B. OCAK-HAZİRAN 2019 MERKEZİ YÖNETİM BÜTÇE GERÇEKLEŞMELERİ

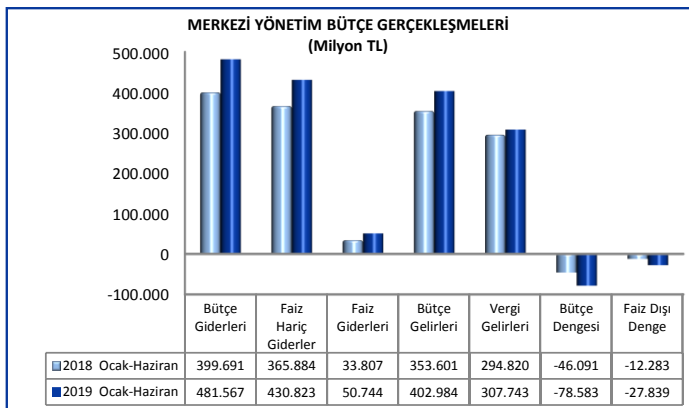
1. BÜTÇE DENGESİ

2019 yılı merkezi yönetim bütçesi Ocak-Haziran dönemi bütçe giderleri, bütçe gelirleri, bütçe dengesi ve faiz dışı denge gerçekleştirmeleri aşağıdaki tabloda yer almaktadır.

MERKEZİ YÖNETİM BÜTÇE GERÇEKLEŞMELERİ							
Milyon TL	2018			2019			Değişim Oranı (%)
	Yıllık Gerç.	Ocak-Haziran		Bütçe Gerç.	Ocak-Haziran		
		Gerç.	%		Gerç.	%	
Bütçe Giderleri	830.809	399.691	48,1	960.976	481.567	50,1	20,5
Faiz Hariç Giderler	756.848	365.884	48,3	843.659	430.823	51,1	17,7
Faiz Giderleri	73.961	33.807	45,7	117.317	50.744	43,3	50,1
Bütçe Gelirleri	757.996	353.601	46,6	880.359	402.984	45,8	14,0
Vergi Gelirleri	621.536	294.820	47,4	756.495	307.743	40,7	4,4
Bütçe Dengesi	-72.813	-46.091	63,3	-80.616	-78.583	97,5	-70,5
Faiz Dışı Denge	1.148	-12.283	-1.069,7	36.701	-27.839	-75,9	-126,6

Merkezi yönetim bütçesi 2018 yılı Ocak-Haziran döneminde 46 milyar 91 milyon TL açık vermiş iken 2019 yılı Ocak-Haziran döneminde 78 milyar 583 milyon TL açık vermiştir.

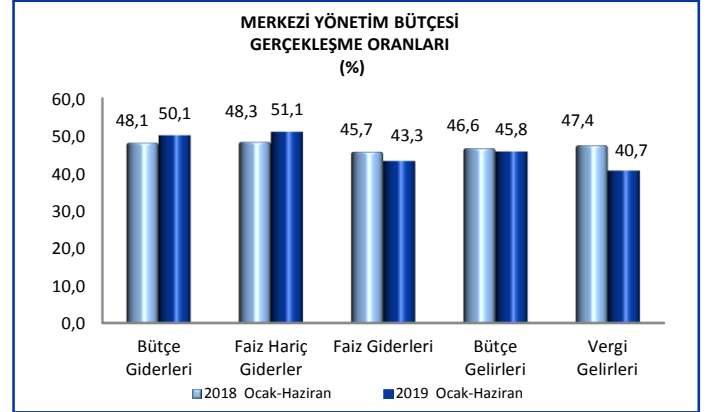
2018 yılı Ocak-Haziran döneminde 12 milyar 283 milyon TL faiz dışı açık verilmiş iken 2019 yılı Ocak-Haziran döneminde 27 milyar 839 milyon TL faiz dışı açık verilmiştir.



2018 yılı Ocak-Haziran döneminde bütçe giderleri 399 milyar 691 milyon TL olarak gerçekleşmiş iken 2019 yılının aynı döneminde yüzde 20,5 oranında artarak 481 milyar 567 milyon TL olmuştur.

2018 yılı Ocak-Haziran döneminde faiz hariç bütçe giderleri 365 milyar 884 milyon TL olarak gerçekleşmiş iken 2019 yılı Ocak-Haziran döneminde yüzde 17,7 oranında artarak 430 milyar 823 milyon TL olmuştur.

Diğer taraftan 2019 yılı Ocak-Haziran döneminde faiz giderleri geçen yılın aynı dönemine göre yüzde 50,1 oranında artarak 50 milyar 744 milyon TL olarak gerçekleşmiştir.



2018 yılı Ocak-Haziran döneminde 353 milyar 601 milyon TL olan bütçe gelirleri, 2019 yılının aynı döneminde yüzde 14 oranında artarak 402 milyar 984 milyon TL olarak gerçekleşmiştir. Bu dönemde vergi gelirleri ise yüzde 4,4 oranında artarak 307 milyar 743 milyon TL olmuştur.

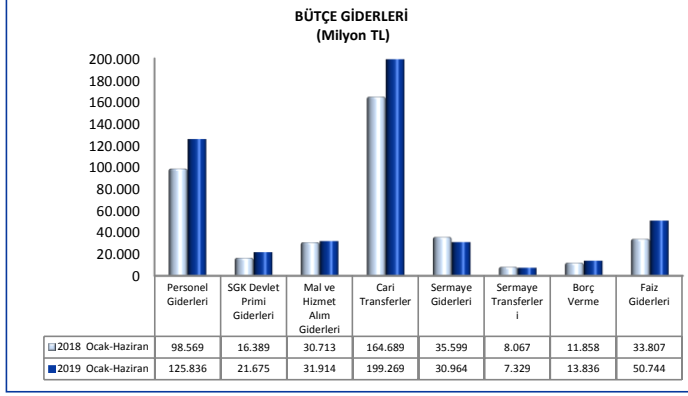
2. BÜTÇE GİDERLERİ

2019 yılı Ocak-Haziran dönemi bütçe giderlerinin ekonomik sınıflandırmaya göre gerçekleştirmeleri aşağıdaki tabloda yer almaktadır.

BÜTÇE GİDERLERİ							
Milyon TL	2018			2019			Değişim Oranı (%)
	Yıllık Gerç.	Ocak-Haziran		Bütçe Gerç.	Ocak-Haziran		
		Gerç.	%		Gerç.	%	
Bütçe Giderleri	830.809	399.691	48,1	960.976	481.567	50,1	20,5
Faiz Hariç Giderler	756.848	365.884	48,3	843.659	430.823	51,1	17,7
Personel Giderleri	200.903	98.569	49,1	247.303	125.836	50,9	27,7
SGK Devlet Primi Giderleri	34.379	16.389	47,7	43.375	21.675	50,0	32,3
Mal ve Hizmet Alım Giderleri	71.946	30.713	42,7	67.551	31.914	47,2	3,9
Cari Transferler	322.879	164.689	51,0	391.337	199.269	50,9	21,0
Sermaye Giderleri	88.324	35.599	40,3	54.432	30.964	56,9	-13,0
Sermaye Transferleri	16.746	8.067	48,2	10.046	7.329	73,0	-9,1
Borç Verme	21.672	11.858	54,7	21.749	13.836	63,6	16,7
Yedek Ödenekler	0	0		7.866	0		
Faiz Giderleri	73.961	33.807	45,7	117.317	50.744	43,3	50,1

2019 yılı Ocak-Haziran döneminde merkezi yönetim bütçe giderleri 481 milyar 567 milyon TL olarak gerçekleşmiştir.

Personel giderleri, 2019 yılı Ocak-Haziran döneminde geçen yılın aynı dönemine göre yüzde 27,7 oranında artarak 125 milyar 836 milyon TL olmuştur.



2019 yılı Ocak-Haziran döneminde sosyal güvenlik kurumlarına devlet primi giderleri ise geçen yılın aynı dönemine göre yüzde 32,3 oranında artarak 21 milyar 675 milyon TL olmuştur.

2019 yılı Ocak-Haziran döneminde mal ve hizmet alım giderleri geçen yılın aynı dönemine göre yüzde 3,9 oranında artarak 31 milyar 914 milyon TL olarak gerçekleşmiştir.

2019 yılı Ocak-Haziran döneminde cari transferler geçen yılın aynı dönemine göre yüzde 21 oranında artarak 199 milyar 269 milyon TL olarak gerçekleşmiştir.

2019 yılı Ocak-Haziran döneminde sağlık, emeklilik ve sosyal yardım giderleri için geçen yılın aynı dönemine göre yüzde 30,8 oranında artışla 98 milyar 65 milyon TL transfer yapılmıştır. Aynı dönemde sosyal güvenlik primi işveren hissesinin 5 puanlık kısmının Hazine tarafından ödenmesi amacıyla yapılan transfer tutarı ise 10 milyar 488 milyon TL'dir.

2019 yılı Ocak-Haziran döneminde cari transferler içinde yer alan tarımsal destekleme ödemeleri 11 milyar 858 milyon TL olarak gerçekleşmiştir.

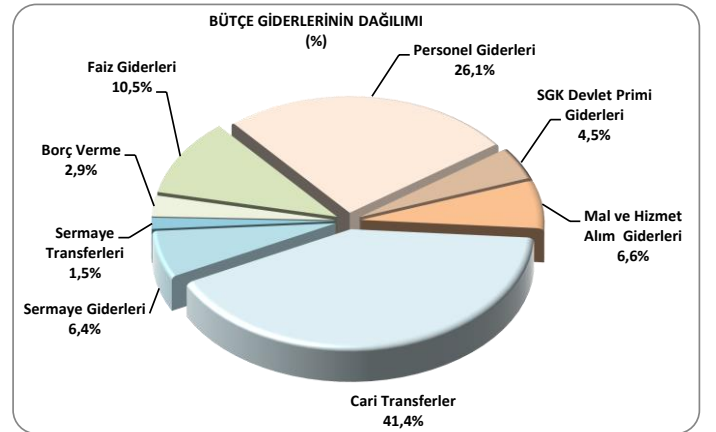
Mahalli idare payları ise 2019 yılı Ocak-Haziran döneminde geçen yılın aynı dönemine göre yüzde 3,8 oranında artarak 35 milyar 918 milyon TL olmuştur.

2019 yılı Ocak-Haziran döneminde 30 milyar 964 milyon TL sermaye gideri, 7 milyar 329 milyon TL sermaye transferi yapılmıştır.

Borç verme giderleri 2019 yılı Ocak-Haziran döneminde 13 milyar 836 milyon TL olarak gerçekleşmiştir.

Faiz giderleri 2019 yılı Ocak-Haziran döneminde geçen yılın aynı dönemine göre yüzde 50,1 oranında artarak 50 milyar 744 milyon TL olmuştur.

2019 yılı Ocak-Haziran dönemi bütçe giderlerinin dağılımına aşağıdaki grafikte yer verilmiştir.



3. BÜTÇE GELİRLERİ

2019 yılı Ocak-Haziran dönemi bütçe gelirleri gerçekleşmeleri aşağıdaki tabloda yer almaktadır.

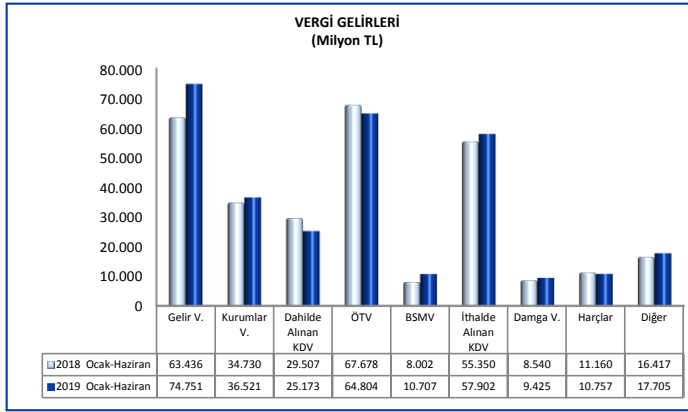
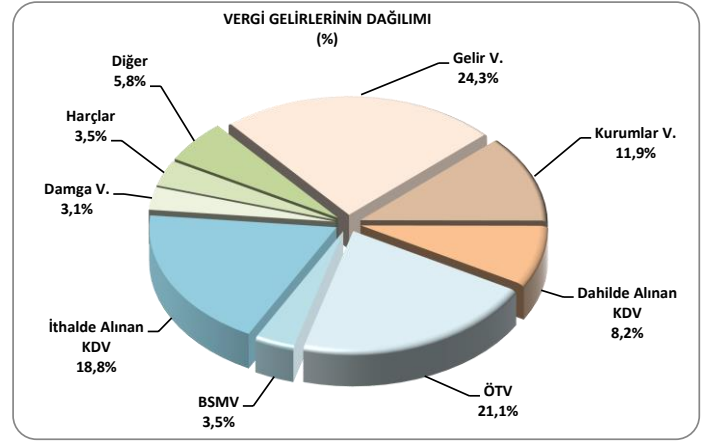
Milyon TL	BÜTÇE GELİRLERİ						Değişim Oranı (%)
	2018			2019			
	Yıllık Gerç.	Ocak-Haziran Gerç.	%	Bütçe Gerç.	Ocak-Haziran Gerç.	%	
Bütçe Gelirleri	757.996	353.601	46,6	880.359	402.984	45,8	14,0
Genel Bütçe Gelirleri	729.063	339.522	46,6	862.759	389.630	45,2	14,8
Vergi Gelirleri	621.536	294.820	47,4	756.495	307.743	40,7	4,4
Gelir Vergisi	138.992	63.436	45,6	171.882	74.751	43,5	17,8
Kurumlar Vergisi	78.673	34.730	44,1	74.190	36.521	49,2	5,2
Dahilde Alınan Katma Değer Vergisi	56.354	29.507	52,4	70.665	25.173	35,6	-14,7
Özel Tüketim Vergisi	133.906	67.678	50,5	162.570	64.804	39,9	-4,2
Banka ve Sigorta Muameleleri Vergisi	18.184	8.002	44,0	19.000	10.707	56,4	33,8
İthalde Alınan Katma Değer Vergisi	122.262	55.350	45,3	165.771	57.902	34,9	4,6
Damga Vergisi	16.961	8.540	50,3	20.843	9.425	45,2	10,4
Harcılar	21.689	11.160	51,5	27.741	10.757	38,8	-3,6
Diğer	34.514	16.417	47,6	43.832	17.705	40,4	7,8
Vergi Dışı Diğer Gelirler	107.526	44.702	41,6	106.264	81.888	77,1	83,2
Özel Bütçeli İdarelerin Öz Gelirleri	23.761	10.888	45,8	11.180	9.235	82,6	-15,2
Düzen. ve Denet. Kurumların Gelirleri	5.173	3.191	61,7	6.420	4.119	64,2	29,1

2018 yılı Ocak-Haziran döneminde bütçe gelirleri 353 milyar 601 milyon TL iken 2019 yılının aynı döneminde yüzde 14 oranında artarak 402 milyar 984 milyon TL olarak gerçekleşmiştir.

2019 yılı Ocak-Haziran dönemi vergi gelirleri tahsilatı ise geçen yılın aynı dönemine göre yüzde 4,4 oranında artarak 307 milyar 743 milyon TL olmuştur.

2019 yılı Ocak-Haziran döneminde genel bütçe vergi dışı diğer gelirleri geçen yılın aynı dönemine göre yüzde 83,2 oranında artarak 81 milyar 888 milyon TL olarak gerçekleşmiştir.

2019 yılı Ocak-Haziran döneminde özel bütçeli idarelerin öz gelirleri 9 milyar 235 milyon TL, düzenleyici ve denetleyici kurumların gelirleri ise 4 milyar 119 milyon TL olmuştur.



Vergi türleri itibarıyla 2019 yılı Ocak-Haziran dönemi gerçekleştirmelerine bakıldığında geçen yılın aynı dönemine göre; banka ve sigorta muameleleri vergisi yüzde 33,8, gelir vergisi yüzde 17,8, damga vergisi yüzde 10,4, kurumlar vergisi yüzde 5,2 ve ithalde alınan katma değer vergisi yüzde 4,6 oranında artarken; dahilde alınan katma değer vergisi yüzde 14,7, özel tüketim vergisi yüzde 4,2 ve harçlar yüzde 3,6 oranında azalmıştır. Diğer vergiler tahsilatı ise yüzde 7,8 oranında artmıştır.

2019 yılı Ocak-Haziran dönemi vergi gelirlerinin dağılımına aşağıdaki grafikte yer verilmiştir.

C. TANIMLAR

Bütçe: Belirli bir dönemdeki gelir ve gider tahminleri ile bunların uygulanmasına ilişkin hususları gösteren ve usulüne uygun olarak yürürlüğe konulan belgeyi,

Bütçe Dengesi: Bütçeye konulan harcama yetkisi (ödenek) çerçevesinde kamu idarelerince nakden veya mahsuben ödenen bütçe giderleri ile tahsil edilen bütçe gelirleri tutarları arasındaki farkı,

Bütçe Gelirleri: Kanunlarına dayanılarak toplanan vergi, resim, harç, fon kesintisi, pay veya benzeri gelirler, faiz, zam ve ceza gelirleri, taşınır ve taşınmazlardan elde edilen her türlü gelirler ile hizmet karşılığı elde edilen gelirler, borçlanma araçlarının primli satışı suretiyle elde edilen gelirler, sosyal güvenlik primi kesintileri, alınan bağış ve yardımlar ile diğer gelirleri,

Bütçe Giderleri: Kanunlarına dayanılarak yaptırılan iş, alınan mal ve hizmet bedelleri, sosyal güvenlik katkı payları, iç ve dış borç faizleri, borçlanma genel giderleri, borçlanma araçlarının iskontolu satışından doğan farklar, ekonomik, malî ve sosyal transferler, verilen bağış ve yardımlar ile diğer giderleri,

Cari Transferler: Sermaye birikimi hedeflemeyen ve cari nitelikli mal ve hizmet alımını finanse etmek amacıyla yapılan karşılıksız ödemeleri,

Düzenleyici ve Denetleyici Kurum Bütçesi: Özel kanunlarla kurul, kurum veya üst kurul şeklinde teşkilatlanmış ve 5018 sayılı Kanuna ekli (III) sayılı cetvelde yer alan her bir düzenleyici ve denetleyici kurumun bütçesini,

Faiz Dışı Denge: Bütçe gelirleri toplamından faiz giderleri hariç bütçe giderleri toplamının çıkarılmasıyla bulunan dengeyi,

Genel Bütçe: Devlet tüzel kişiliğine dahil olan ve 5018 sayılı Kanuna ekli (I) sayılı cetvelde yer alan kamu idarelerinin bütçesini,

Merkezi Yönetim Bütçesi: 5018 sayılı Kamu Mali Yönetimi ve Kontrol Kanununa ekli (I), (II) ve (III) sayılı cetvellere yer alan kamu idarelerinin bütçelerini,

Sermaye Giderleri: Bütçe kanunları ile belirlenmiş asgari değeri aşan ve normal ömrü bir yıldan daha uzun olan mal ve hizmet alımlarını,

Sermaye Transferleri: Bina ve diğer inşaat işleri, ulaşım araçları, makineler, demirbaşlar gibi sermaye nitelikli harcamaların finansmanı amacıyla kişi ve kurumlara yapılan karşılıksız ödemeleri,

Özel Bütçe: Bir bakanlığa bağlı veya ilgili olarak belirli bir kamu hizmetini yürütmek üzere kurulan, gelir tahsis edilen, bu gelirlerden harcama yapma yetkisi verilen, kuruluş ve çalışma esasları özel kanunla düzenlenen ve 5018 sayılı Kanuna ekli (II) sayılı cetvelde yer alan her bir kamu idaresinin bütçesini,

Özgelirler: Kurumun faaliyeti sonucu elde edilen ve merkezi yönetim kapsamındaki başka bir birimden aktarılmayan gelir kalemlerini,

ifade etmektedir.

T.C.
HAZİNE VE MALİYE BAKANLIĞI
Devlet mh. Dikmen Cd. No:12 G Blok
Dikmen Çankaya 06420 ANKARA
www.bumko.gov.tr abgr@bumko.gov.tr