



**T.C. HAZİNE VE
MALİYE BAKANLIĞI**



**Aylık
Bütçe Gerçekleşmeleri Raporu**

2019 Temmuz

Temmuz 2019 Dönemi Bütçe Gerçekleşmeleri

2018 yılı Temmuz ayında 1,1 milyar TL fazla veren bütçe, 2019 yılı Temmuz ayında 9,9 milyar TL fazla vermiştir.

2018 yılı Temmuz ayında 9,3 milyar TL faiz dışı fazla verilmiş iken 2019 yılı Temmuz ayında 17,6 milyar TL faiz dışı fazla verilmiştir.

2019 yılı Temmuz ayında bütçe gelirleri bir önceki yılın aynı ayına göre yüzde 51,1 oranında artarak 93,4 milyar TL olmuştur. Bütçe giderleri ise yüzde 37,6 oranında artarak 83,5 milyar TL olarak gerçekleşmiştir.

2019 yılı Temmuz ayında vergi gelirleri geçen yılın aynı ayına göre yüzde 7,3 oranında artarak 58,3 milyar TL olarak gerçekleşmiştir. Faiz hariç bütçe giderleri ise yüzde 44,2 oranında artarak 75,8 milyar TL olmuştur.

Ocak-Temmuz 2019 Dönemi Bütçe Gerçekleşmeleri

2018 yılı Ocak-Temmuz döneminde 45 milyar TL açık veren bütçe, 2019 yılı Ocak-Temmuz döneminde 68,7 milyar TL açık vermiştir.

2018 yılı Ocak-Temmuz döneminde 3 milyar TL faiz dışı açık verilmiş iken 2019 yılı Ocak-Temmuz döneminde 10,2 milyar TL faiz dışı açık verilmiştir.

2019 yılı Ocak-Temmuz döneminde bütçe gelirleri bir önceki yılın aynı dönemine göre yüzde 19,5 oranında artarak 496,4 milyar TL olmuştur. Bütçe giderleri ise yüzde 22,7 oranında artarak 565,1 milyar TL olarak gerçekleşmiştir.

2019 yılı Ocak-Temmuz döneminde vergi gelirleri geçen yılın aynı dönemine göre yüzde 4,8 oranında artarak 366,1 milyar TL olarak gerçekleşmiştir. Faiz hariç bütçe giderleri ise yüzde 21,1 oranında artarak 506,6 milyar TL olmuştur.

A. TEMMUZ 2019 MERKEZİ YÖNETİM BÜTÇE GERÇEKLEŞMELERİ

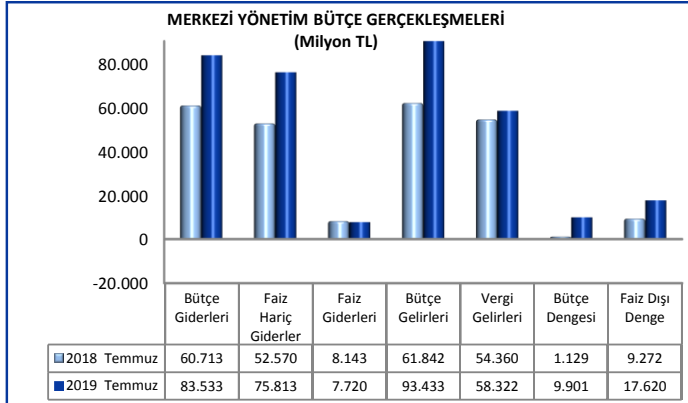
1. BÜTÇE DENGESİ

2019 yılı merkezi yönetim bütçesi Temmuz ayı bütçe giderleri, bütçe gelirleri, bütçe dengesi ve faiz dışı denge gerçekleştirmeleri aşağıdaki tabloda yer almaktadır.

MERKEZİ YÖNETİM BÜTÇE GERÇEKLEŞMELERİ							
Milyon TL	2018			2019			Değişim Oranı (%)
	Yıllık Gerç.	Temmuz		Bütçe	Temmuz		
		Gerç.	%		Gerç.	%	
Bütçe Giderleri	830.809	60.713	7,3	960.976	83.533	8,7	37,6
Faiz Hariç Giderler	756.848	52.570	6,9	843.659	75.813	9,0	44,2
Faiz Giderleri	73.961	8.143	11,0	117.317	7.720	6,6	-5,2
Bütçe Gelirleri	757.996	61.842	8,2	880.359	93.433	10,6	51,1
Vergi Gelirleri	621.536	54.360	8,7	756.495	58.322	7,7	7,3
Bütçe Dengesi	-72.813	1.129	-1,6	-80.616	9.901	-12,3	777,0
Faiz Dışı Denge	1.148	9.272	807,5	36.701	17.620	48,0	90,0

Merkezi yönetim bütçesi 2018 yılı Temmuz ayında 1 milyar 129 milyon TL fazla vermiş iken 2019 yılı Temmuz ayında 9 milyar 901 milyon TL fazla vermiştir.

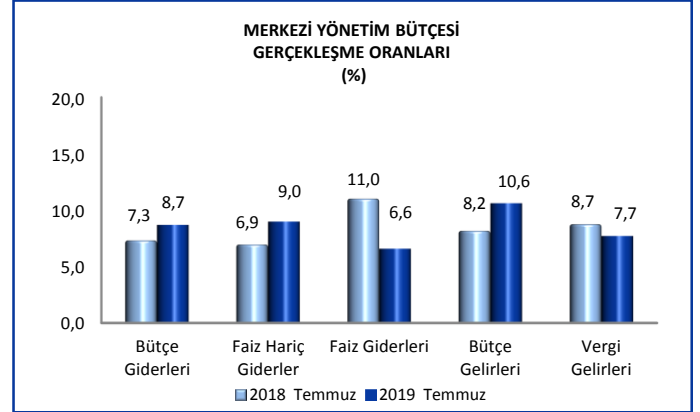
2018 yılı Temmuz ayında 9 milyar 272 milyon TL faiz dışı fazla verilmiş iken 2019 yılı Temmuz ayında 17 milyar 620 milyon TL faiz dışı fazla verilmiştir.



2018 yılı Temmuz ayında bütçe giderleri 60 milyar 713 milyon TL olarak gerçekleşmiş iken 2019 yılının aynı ayında yüzde 37,6 oranında artarak 83 milyar 533 milyon TL olmuştur.

2018 yılı Temmuz ayında faiz hariç bütçe giderleri 52 milyar 570 milyon TL olarak gerçekleşmiş iken 2019 yılı Temmuz ayında yüzde 44,2 oranında artarak 75 milyar 813 milyon TL olmuştur.

Diğer taraftan 2019 yılı Temmuz ayında faiz giderleri geçen yılın aynı ayına göre yüzde 5,2 oranında azalarak 7 milyar 720 milyon TL olarak gerçekleşmiştir.



2018 yılı Temmuz ayında 61 milyar 842 milyon TL olan bütçe gelirleri, 2019 yılı Temmuz ayında yüzde 51,1 oranında artarak 93 milyar 433 milyon TL olarak gerçekleşmiştir. Vergi gelirleri ise yüzde 7,3 oranında artarak 58 milyar 322 milyon TL olmuştur.

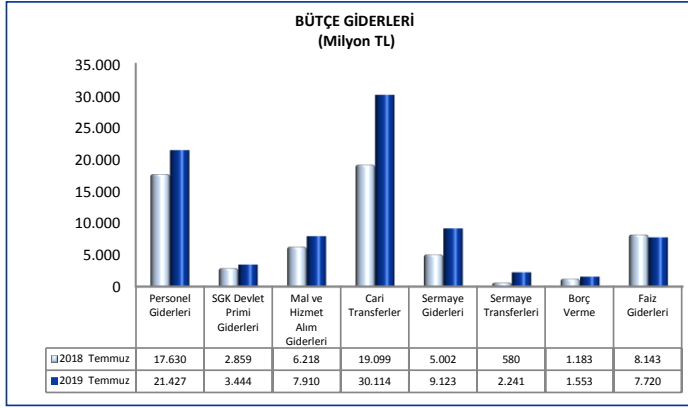
2. BÜTÇE GİDERLERİ

2019 yılı Temmuz ayı bütçe giderlerinin ekonomik sınıflandırmaya göre gerçekleştirmeleri aşağıdaki tabloda yer almaktadır.

BÜTÇE GİDERLERİ							
Milyon TL	2018			2019			Değişim Oranı (%)
	Yıllık Gerç.	Temmuz		Bütçe	Temmuz		
		Gerç.	%		Gerç.	%	
Bütçe Giderleri	830.809	60.713	7,3	960.976	83.533	8,7	37,6
Faiz Hariç Giderler	756.848	52.570	6,9	843.659	75.813	9,0	44,2
Personel Giderleri	200.903	17.630	8,8	247.303	21.427	8,7	21,5
SGK Devlet Primi Giderleri	34.379	2.859	8,3	43.375	3.444	7,9	20,5
Mal ve Hizmet Alım Giderleri	71.946	6.218	8,6	67.551	7.910	11,7	27,2
Cari Transferler	322.879	19.099	5,9	391.337	30.114	7,7	57,7
Sermaye Giderleri	88.324	5.002	5,7	54.432	9.123	16,8	82,4
Sermaye Transferleri	16.746	580	3,5	10.046	2.241	22,3	286,3
Borç Verme	21.672	1.183	5,5	21.749	1.553	7,1	31,3
Yedek Ödenekler	0	0		7.866	0		
Faiz Giderleri	73.961	8.143	11,0	117.317	7.720	6,6	-5,2

2019 yılı merkezi yönetim bütçe giderleri için öngörülen 960 milyar 976 milyon TL ödenekten Temmuz ayında 83 milyar 533 milyon TL gider gerçekleştirilmiştir. Geçen yılın aynı ayında ise 60 milyar 713 milyon TL harcama yapılmıştır.

2019 yılı Temmuz ayında, faiz hariç giderler için öngörülen 843 milyar 659 milyon TL ödeneğin yüzde 9'u kullanılarak 75 milyar 813 milyon TL gider gerçekleştirilmiştir.



Personel giderleri, geçen yılın aynı ayına göre yüzde 21,5 oranında artarak 21 milyar 427 milyon TL olmuştur. 2019 yılı Temmuz ayında, personel giderleri için bütçede öngörülen 247 milyar 303 milyon TL ödeneğin yüzde 8,7'si kullanılmıştır.

2019 yılı Temmuz ayında sosyal güvenlik kurumlarına devlet primi giderleri geçen yılın aynı ayına göre yüzde 20,5 oranında artarak 3 milyar 444 milyon TL olmuş ve bütçede öngörülen 43 milyar 375 milyon TL ödeneğin yüzde 7,9'u bu ayda kullanılmıştır.

2019 yılı Temmuz ayında mal ve hizmet alım giderleri geçen yılın aynı ayına göre yüzde 27,2 oranında artarak 7 milyar 910 milyon TL olarak gerçekleşmiş ve bütçede öngörülen 67 milyar 551 milyon TL ödeneğin yüzde 11,7'si bu ayda kullanılmıştır.

2019 yılı Temmuz ayında cari transferler geçen yılın aynı ayına göre yüzde 57,7 oranında artarak 30 milyar 114 milyon TL olarak gerçekleşmiş ve bütçede öngörülen 391 milyar 337 milyon TL ödeneğin yüzde 7,7'si bu ayda kullanılmıştır.

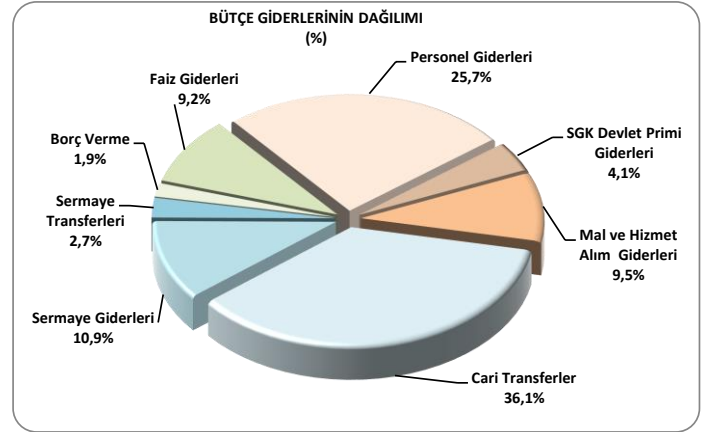
2019 yılı Temmuz ayında sağlık, emeklilik ve sosyal yardım giderleri için 14 milyar 911 milyon TL transfer yapılmıştır. Sosyal güvenlik primi işveren hissesinin 5 puanlık kısmının Hazine tarafından ödenmesi amacıyla yapılan transfer tutarı ise 1 milyar 475 milyon TL'dir.

2019 yılı Temmuz ayında cari transferler içinde yer alan tarımsal destekleme ödemeleri 64 milyon TL, mahalli idare payları ise 5 milyar 179 milyon TL olarak gerçekleşmiştir.

2019 yılı Temmuz ayında 9 milyar 123 milyon TL sermaye gideri, 2 milyar 241 milyon TL sermaye transferi yapılmıştır. Borç verme giderleri ise 1 milyar 553 milyon TL olarak gerçekleşmiştir.

Faiz giderleri 2019 yılı Temmuz ayında geçen yılın aynı ayına göre yüzde 5,2 oranında azalarak 7 milyar 720 milyon TL olmuştur.

2019 yılı Temmuz ayı bütçe giderlerinin dağılımına aşağıdaki grafikte yer verilmiştir.



3. BÜTÇE GELİRLERİ

2019 yılı Temmuz ayı bütçe gelir gerçekleştirmeleri aşağıdaki tabloda yer almaktadır.

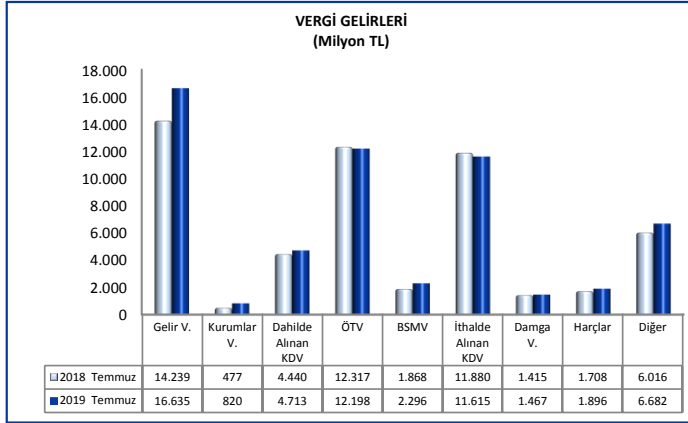
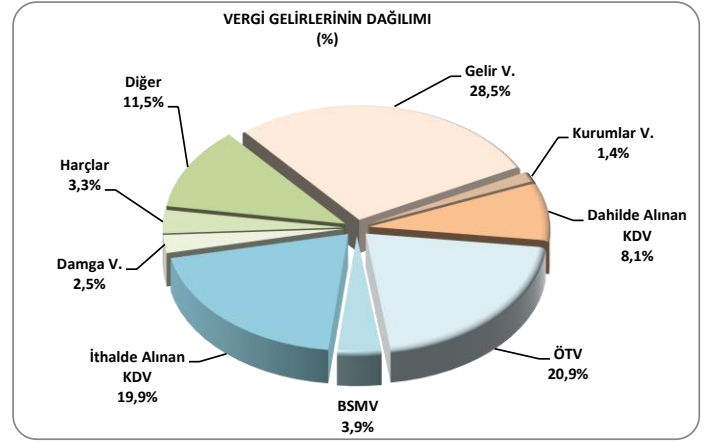
Milyon TL	BÜTÇE GELİRLERİ						Değişim Oranı (%)
	2018			2019			
	Yıllık Gerç.	Temmuz Gerç.	%	Bütçe Gerç.	Temmuz Gerç.	%	
Bütçe Gelirleri	757.996	61.842	8,2	880.359	93.433	10,6	51,1
Genel Bütçe Gelirleri	729.063	59.910	8,2	862.759	90.920	10,5	51,8
Vergi Gelirleri	621.536	54.360	8,7	756.495	58.322	7,7	7,3
Gelir Vergisi	138.992	14.239	10,2	171.882	16.635	9,7	16,8
Kurumlar Vergisi	78.673	477	0,6	74.190	820	1,1	72,0
Dahilde Alınan Katma Değer Vergisi	56.354	4.440	7,9	70.665	4.713	6,7	6,1
Özel Tüketim Vergisi	133.906	12.317	9,2	162.570	12.198	7,5	-1,0
Banka ve Sigorta Muameleleri Vergisi	18.184	1.868	10,3	19.000	2.296	12,1	22,9
İthalde Alınan Katma Değer Vergisi	122.262	11.880	9,7	165.771	11.615	7,0	-2,2
Damga Vergisi	16.961	1.415	8,3	20.843	1.467	7,0	3,6
Harçlar	21.689	1.708	7,9	27.741	1.896	6,8	11,0
Diğer	34.514	6.016	17,4	43.832	6.682	15,2	11,1
Vergi Dışı Diğer Gelirler	107.526	5.550	5,2	106.264	32.598	30,7	487,3
Özel Bütçeli İdarelerin Öz Gelirleri	23.761	1.544	6,5	11.180	2.032	18,2	31,6
Düzen. ve Denet. Kurumların Gelirleri	5.173	387	7,5	6.420	481	7,5	24,3

2018 yılı Temmuz ayında bütçe gelirleri 61 milyar 842 milyon TL iken 2019 yılının aynı ayında yüzde 51,1 oranında artarak 93 milyar 433 milyon TL olarak gerçekleşmiştir.

2019 yılı Temmuz ayı vergi gelirleri tahsilatı geçen yılın aynı ayına göre yüzde 7,3 oranında artarak 58 milyar 322 milyon TL olmuştur.

2019 yılı Temmuz ayında genel bütçe vergi dışı diğer gelirleri geçen yılın aynı ayına göre yüzde 487,3 oranında artarak 32 milyar 598 milyon TL olarak gerçekleşmiştir.

2019 yılı Temmuz ayında özel bütçeli idarelerin öz gelirleri 2 milyar 32 milyon TL, düzenleyici ve denetleyici kurumların gelirleri ise 481 milyon TL olmuştur.



Vergi türleri itibarıyla 2019 yılı Temmuz ayı gerçekleştirmelerine bakıldığında geçen yılın aynı ayına göre; kurumlar vergisi yüzde 72, banka ve sigorta muameleleri vergisi yüzde 22,9, gelir vergisi yüzde 16,8, harçlar yüzde 11, dahilde alınan katma değer vergisi yüzde 6,1 ve damga vergisi yüzde 3,6 oranında artarken; ithalde alınan katma değer vergisi yüzde 2,2 ve özel tüketim vergisi yüzde 1 oranında azalmıştır. Diğer vergiler tahsilatı ise yüzde 11,1 oranında artmıştır.

2019 yılı Temmuz ayı vergi gelirlerinin dağılımına aşağıdaki grafikte yer verilmiştir.

B. OCAK-TEMMUZ 2019 MERKEZİ YÖNETİM BÜTÇE GERÇEKLEŞMELERİ

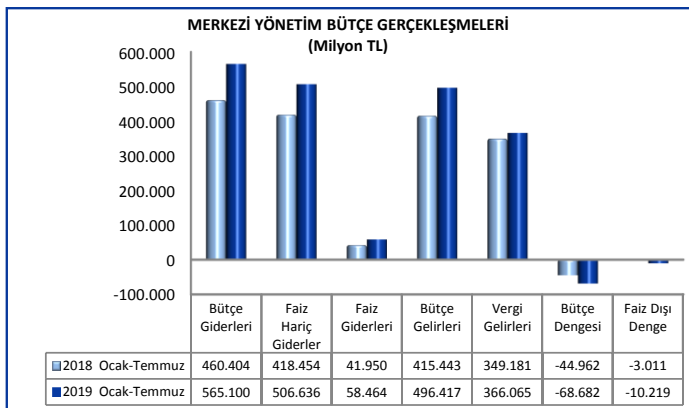
1. BÜTÇE DENGESİ

2019 yılı merkezi yönetim bütçesi Ocak-Temmuz dönemi bütçe giderleri, bütçe gelirleri, bütçe dengesi ve faiz dışı denge gerçekleştirmeleri aşağıdaki tabloda yer almaktadır.

MERKEZİ YÖNETİM BÜTÇE GERÇEKLEŞMELERİ							
Milyon TL	2018			2019			Değişim Oranı (%)
	Yıllık Gerç.	Ocak-Temmuz		Bütçe	Ocak-Temmuz		
		Gerç.	Gerç.		%	Gerç.	%
Bütçe Giderleri	830.809	460.404	55,4	960.976	565.100	58,8	22,7
Faiz Hariç Giderler	756.848	418.454	55,3	843.659	506.636	60,1	21,1
Faiz Giderleri	73.961	41.950	56,7	117.317	58.464	49,8	39,4
Bütçe Gelirleri	757.996	415.443	54,8	880.359	496.417	56,4	19,5
Vergi Gelirleri	621.536	349.181	56,2	756.495	366.065	48,4	4,8
Bütçe Dengesi	-72.813	-44.962	61,7	-80.616	-68.682	85,2	-52,8
Faiz Dışı Denge	1.148	-3.011	-262,2	36.701	-10.219	-27,8	-239,4

Merkezi yönetim bütçesi 2018 yılı Ocak-Temmuz döneminde 44 milyar 962 milyon TL açık vermiş iken 2019 yılı Ocak-Temmuz döneminde 68 milyar 682 milyon TL açık vermiştir.

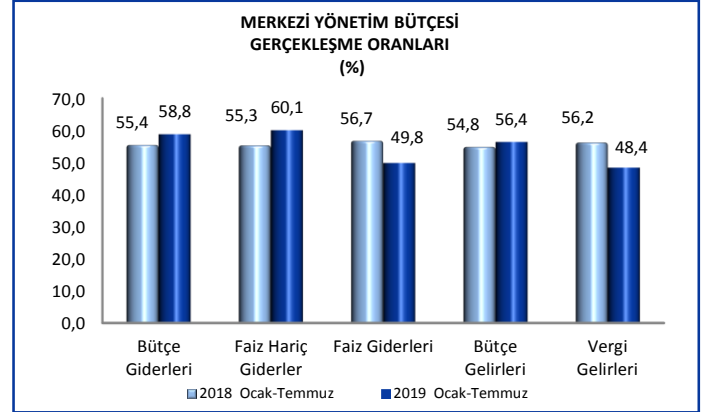
2018 yılı Ocak-Temmuz döneminde 3 milyar 11 milyon TL faiz dışı açık verilmiş iken 2019 yılı Ocak-Temmuz döneminde 10 milyar 219 milyon TL faiz dışı açık verilmiştir.



2018 yılı Ocak-Temmuz döneminde bütçe giderleri 460 milyar 404 milyon TL olarak gerçekleşmiş iken 2019 yılının aynı döneminde yüzde 22,7 oranında artarak 565 milyar 100 milyon TL olmuştur.

2018 yılı Ocak-Temmuz döneminde faiz hariç bütçe giderleri 418 milyar 454 milyon TL olarak gerçekleşmiş iken 2019 yılı Ocak-Temmuz döneminde yüzde 21,1 oranında artarak 506 milyar 636 milyon TL olmuştur.

Diğer taraftan 2019 yılı Ocak-Temmuz döneminde faiz giderleri geçen yılın aynı dönemine göre yüzde 39,4 oranında artarak 58 milyar 464 milyon TL olarak gerçekleşmiştir.



2018 yılı Ocak-Temmuz döneminde 415 milyar 443 milyon TL olan bütçe gelirleri, 2019 yılının aynı döneminde yüzde 19,5 oranında artarak 496 milyar 417 milyon TL olarak gerçekleşmiştir. Bu dönemde vergi gelirleri ise yüzde 4,8 oranında artarak 366 milyar 65 milyon TL olmuştur.

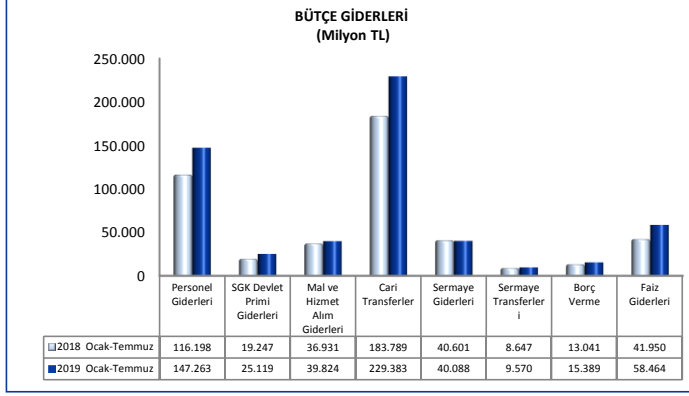
2. BÜTÇE GİDERLERİ

2019 yılı Ocak-Temmuz dönemi bütçe giderlerinin ekonomik sınıflandırmaya göre gerçekleştirmeleri aşağıdaki tabloda yer almaktadır.

BÜTÇE GİDERLERİ							
Milyon TL	2018			2019			Değişim Oranı (%)
	Yıllık Gerç.	Ocak-Temmuz		Bütçe	Ocak-Temmuz		
		Gerç.	Gerç.		%	Gerç.	%
Bütçe Giderleri	830.809	460.404	55,4	960.976	565.100	58,8	22,7
Faiz Hariç Giderler	756.848	418.454	55,3	843.659	506.636	60,1	21,1
Personel Giderleri	200.903	116.198	57,8	247.303	147.263	59,5	26,7
SGK Devlet Primi Giderleri	34.379	19.247	56,0	43.375	25.119	57,9	30,5
Mal ve Hizmet Alım Giderleri	71.946	36.931	51,3	67.551	39.824	59,0	7,8
Cari Transferler	322.879	183.789	56,9	391.337	229.383	58,6	24,8
Sermaye Giderleri	88.324	40.601	46,0	54.432	40.088	73,6	-1,3
Sermaye Transferleri	16.746	8.647	51,6	10.046	9.570	95,3	10,7
Borç Verme	21.672	13.041	60,2	21.749	15.389	70,8	18,0
Yedek Ödenekler	0	0		7.866	0		
Faiz Giderleri	73.961	41.950	56,7	117.317	58.464	49,8	39,4

2019 yılı Ocak-Temmuz döneminde merkezi yönetim bütçe giderleri 565 milyar 100 milyon TL olarak gerçekleşmiştir.

Personel giderleri, 2019 yılı Ocak-Temmuz döneminde geçen yılın aynı dönemine göre yüzde 26,7 oranında artarak 147 milyar 263 milyon TL olmuştur.



2019 yılı Ocak-Temmuz döneminde sosyal güvenlik kurumlarına devlet primi giderleri ise geçen yılın aynı dönemine göre yüzde 30,5 oranında artarak 25 milyar 119 milyon TL olmuştur.

2019 yılı Ocak-Temmuz döneminde mal ve hizmet alım giderleri geçen yılın aynı dönemine göre yüzde 7,8 oranında artarak 39 milyar 824 milyon TL olarak gerçekleşmiştir.

2019 yılı Ocak-Temmuz döneminde cari transferler geçen yılın aynı dönemine göre yüzde 24,8 oranında artarak 229 milyar 383 milyon TL olarak gerçekleşmiştir.

2019 yılı Ocak-Temmuz döneminde sağlık, emeklilik ve sosyal yardım giderleri için geçen yılın aynı dönemine göre yüzde 36 oranında artışla 112 milyar 976 milyon TL transfer yapılmıştır. Aynı dönemde sosyal güvenlik primi işveren hissesinin 5 puanlık kısmının Hazine tarafından ödenmesi amacıyla yapılan transfer tutarı ise 11 milyar 963 milyon TL'dir.

2019 yılı Ocak-Temmuz döneminde cari transferler içinde yer alan tarımsal destekleme ödemeleri 11 milyar 921 milyon TL olarak gerçekleşmiştir.

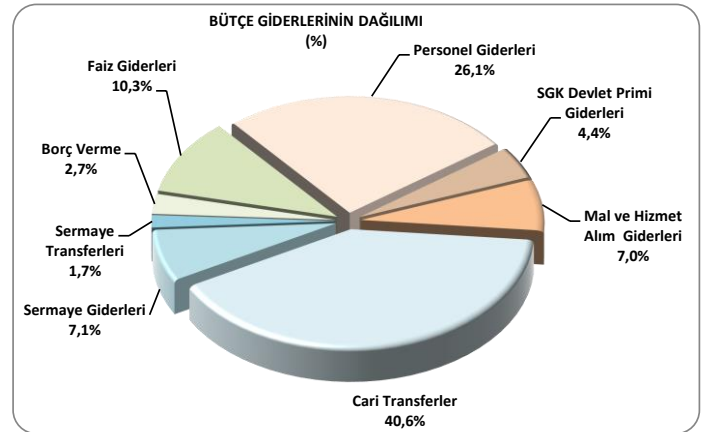
Mahalli idare payları ise 2019 yılı Ocak-Temmuz döneminde geçen yılın aynı dönemine göre yüzde 4 oranında artarak 41 milyar 97 milyon TL olmuştur.

2019 yılı Ocak-Temmuz döneminde 40 milyar 88 milyon TL sermaye gideri, 9 milyar 570 milyon TL sermaye transferi yapılmıştır.

Borç verme giderleri 2019 yılı Ocak-Temmuz döneminde 15 milyar 389 milyon TL olarak gerçekleşmiştir.

Faiz giderleri 2019 yılı Ocak-Temmuz döneminde geçen yılın aynı dönemine göre yüzde 39,4 oranında artarak 58 milyar 464 milyon TL olmuştur.

2019 yılı Ocak-Temmuz dönemi bütçe giderlerinin dağılımına aşağıdaki grafikte yer verilmiştir.



3. BÜTÇE GELİRLERİ

2019 yılı Ocak-Temmuz dönemi bütçe gelirleri gerçekleşmeleri aşağıdaki tabloda yer almaktadır.

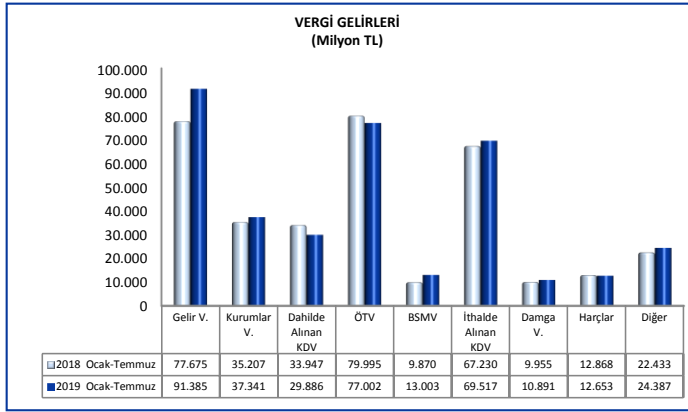
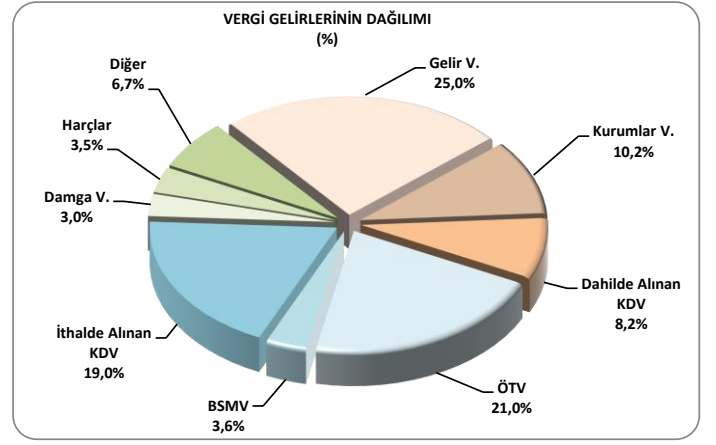
Milyon TL	BÜTÇE GELİRLERİ						Değişim Oranı (%)
	2018			2019			
	Yıllık Gerç.	Ocak-Temmuz Gerç.	%	Bütçe	Ocak-Temmuz Gerç.	%	
Bütçe Gelirleri	757.996	415.443	54,8	880.359	496.417	56,4	19,5
Genel Bütçe Gelirleri	729.063	399.432	54,8	862.759	480.550	55,7	20,3
Vergi Gelirleri	621.536	349.181	56,2	756.495	366.065	48,4	4,8
Gelir Vergisi	138.992	77.675	55,9	171.882	91.385	53,2	17,7
Kurumlar Vergisi	78.673	35.207	44,8	74.190	37.341	50,3	6,1
Dahilde Alınan Katma Değer Vergisi	56.354	33.947	60,2	70.665	29.886	42,3	-12,0
Özel Tüketim Vergisi	133.906	79.995	59,7	162.570	77.002	47,4	-3,7
Banka ve Sigorta Muameleleri Vergisi	18.184	9.870	54,3	19.000	13.003	68,4	31,7
İthalde Alınan Katma Değer Vergisi	122.262	67.230	55,0	165.771	69.517	41,9	3,4
Dama Vergisi	16.961	9.955	58,7	20.843	10.891	52,3	9,4
Harçlar	21.689	12.868	59,3	27.741	12.653	45,6	-1,7
Diğer	34.514	22.433	65,0	43.832	24.387	55,6	8,7
Vergi Dışı Diğer Gelirler	107.526	50.252	46,7	106.264	114.485	107,7	127,8
Özel Bütçeli İdarelerin Öz Gelirleri	23.761	12.432	52,3	11.180	11.267	100,8	-9,4
Düzen. ve Denet. Kurumların Gelirleri	5.173	3.578	69,2	6.420	4.600	71,6	28,6

2018 yılı Ocak-Temmuz döneminde bütçe gelirleri 415 milyar 443 milyon TL iken 2019 yılının aynı döneminde yüzde 19,5 oranında artarak 496 milyar 417 milyon TL olarak gerçekleşmiştir.

2019 yılı Ocak-Temmuz dönemi vergi gelirleri tahsilatı ise geçen yılın aynı dönemine göre yüzde 4,8 oranında artarak 366 milyar 65 milyon TL olmuştur.

2019 yılı Ocak-Temmuz döneminde genel bütçe vergi dışı diğer gelirleri geçen yılın aynı dönemine göre yüzde 127,8 oranında artarak 114 milyar 485 milyon TL olarak gerçekleşmiştir.

2019 yılı Ocak-Temmuz döneminde özel bütçeli idarelerin öz gelirleri 11 milyar 267 milyon TL, düzenleyici ve denetleyici kurumların gelirleri ise 4 milyar 600 milyon TL olmuştur.



Vergi türleri itibarıyla 2019 yılı Ocak-Temmuz dönemi gerçekleştirmelerine bakıldığında geçen yılın aynı dönemine göre; banka ve sigorta muameleleri vergisi yüzde 31,7, gelir vergisi yüzde 17,7, damga vergisi yüzde 9,4, kurumlar vergisi yüzde 6,1 ve ithalde alınan katma değer vergisi yüzde 3,4 oranında artarken; dahilde alınan katma değer vergisi yüzde 12, özel tüketim vergisi yüzde 3,7 ve harçlar yüzde 1,7 oranında azalmıştır. Diğer vergiler tahsilatı ise yüzde 8,7 oranında artmıştır.

2019 yılı Ocak-Temmuz dönemi vergi gelirlerinin dağılımına aşağıdaki grafikte yer verilmiştir.

C. TANIMLAR

Bütçe: Belirli bir dönemdeki gelir ve gider tahminleri ile bunların uygulanmasına ilişkin hususları gösteren ve usulüne uygun olarak yürürlüğe konulan belgeyi,

Bütçe Dengesi: Bütçeye konulan harcama yetkisi (ödenek) çerçevesinde kamu idarelerince nakden veya mahsuben ödenen bütçe giderleri ile tahsil edilen bütçe gelirleri tutarları arasındaki farkı,

Bütçe Gelirleri: Kanunlarına dayanılarak toplanan vergi, resim, harç, fon kesintisi, pay veya benzeri gelirler, faiz, zam ve ceza gelirleri, taşınır ve taşınmazlardan elde edilen her türlü gelirler ile hizmet karşılığı elde edilen gelirler, borçlanma araçlarının primli satışı suretiyle elde edilen gelirler, sosyal güvenlik primi kesintileri, alınan bağış ve yardımlar ile diğer gelirleri,

Bütçe Giderleri: Kanunlarına dayanılarak yaptırılan iş, alınan mal ve hizmet bedelleri, sosyal güvenlik katkı payları, iç ve dış borç faizleri, borçlanma genel giderleri, borçlanma araçlarının iskontolu satışından doğan farklar, ekonomik, malî ve sosyal transferler, verilen bağış ve yardımlar ile diğer giderleri,

Cari Transferler: Sermaye birikimi hedeflemeyen ve cari nitelikli mal ve hizmet alımını finanse etmek amacıyla yapılan karşılıksız ödemeleri,

Düzenleyici ve Denetleyici Kurum Bütçesi: Özel kanunlarla kurul, kurum veya üst kurul şeklinde teşkilatlanan ve 5018 sayılı Kanuna ekli (III) sayılı cetvelde yer alan her bir düzenleyici ve denetleyici kurumun bütçesini,

Faiz Dışı Denge: Bütçe gelirleri toplamından faiz giderleri hariç bütçe giderleri toplamının çıkarılmasıyla bulunan dengeyi,

Genel Bütçe: Devlet tüzel kişiliğine dahil olan ve 5018 sayılı Kanuna ekli (I) sayılı cetvelde yer alan kamu idarelerinin bütçesini,

Merkezi Yönetim Bütçesi: 5018 sayılı Kamu Mali Yönetimi ve Kontrol Kanununa ekli (I), (II) ve (III) sayılı cetvellerde yer alan kamu idarelerinin bütçelerini,

Sermaye Giderleri: Bütçe kanunları ile belirlenmiş asgari değeri aşan ve normal ömrü bir yıldan daha uzun olan mal ve hizmet alımlarını,

Sermaye Transferleri: Bina ve diğer inşaat işleri, ulaşım araçları, makineler, demirbaşlar gibi sermaye nitelikli harcamaların finansmanı amacıyla kişi ve kurumlara yapılan karşılıksız ödemeleri,

Özel Bütçe: Bir bakanlığa bağlı veya ilgili olarak belirli bir kamu hizmetini yürütmek üzere kurulan, gelir tahsis edilen, bu gelirlerden harcama yapma yetkisi verilen, kuruluş ve çalışma esasları özel kanunla düzenlenen ve 5018 sayılı Kanuna ekli (II) sayılı cetvelde yer alan her bir kamu idaresinin bütçesini,

Özgelirler: Kurumun faaliyeti sonucu elde edilen ve merkezi yönetim kapsamındaki başka bir birimden aktarılmayan gelir kalemlerini,

ifade etmektedir.

T.C.
HAZİNE VE MALİYE BAKANLIĞI
Devlet mh. Dikmen Cd. No:12 G Blok
Dikmen Çankaya 06420 ANKARA
www.bumko.gov.tr abgr@bumko.gov.tr