



**T.C. HAZİNE VE
MALİYE BAKANLIĞI**



**Aylık
Bütçe Gerçekleşmeleri Raporu**

2019 Kasım

Kasım 2019 Dönemi Bütçe Gerçekleşmeleri

2018 yılı Kasım ayında 7,6 milyar TL fazla veren bütçe, 2019 yılı Kasım ayında 7,8 milyar TL fazla vermiştir.

2018 yılı Kasım ayında 14,8 milyar TL faiz dışı fazla verilmiş iken 2019 yılı Kasım ayında 15,2 milyar TL faiz dışı fazla verilmiştir.

2019 yılı Kasım ayında bütçe gelirleri bir önceki yılın aynı ayına göre yüzde 1,7 oranında artarak 83,3 milyar TL olmuştur. Bütçe giderleri ise yüzde 1,6 oranında artarak 75,5 milyar TL olarak gerçekleşmiştir.

2019 yılı Kasım ayında vergi gelirleri geçen yılın aynı ayına göre yüzde 8 oranında artarak 73,4 milyar TL olarak gerçekleşmiştir. Faiz hariç bütçe giderleri ise yüzde 1,5 oranında artarak 68 milyar TL olmuştur.

Ocak-Kasım 2019 Dönemi Bütçe Gerçekleşmeleri

2018 yılı Ocak-Kasım döneminde 54,5 milyar TL açık veren bütçe, 2019 yılı Ocak-Kasım döneminde 92,9 milyar TL açık vermiştir.

2018 yılı Ocak-Kasım döneminde 17,3 milyar TL faiz dışı fazla verilmiş iken 2019 yılı Ocak-Kasım döneminde 2,8 milyar TL faiz dışı fazla verilmiştir.

2019 yılı Ocak-Kasım döneminde bütçe gelirleri bir önceki yılın aynı dönemine göre yüzde 16,2 oranında artarak 802,5 milyar TL olmuştur. Bütçe giderleri ise yüzde 20,1 oranında artarak 895,4 milyar TL olarak gerçekleşmiştir.

2019 yılı Ocak-Kasım döneminde vergi gelirleri geçen yılın aynı dönemine göre yüzde 6,5 oranında artarak 613,2 milyar TL olarak gerçekleşmiştir. Faiz hariç bütçe giderleri ise yüzde 18,7 oranında artarak 799,6 milyar TL olmuştur.

A. KASIM 2019 MERKEZİ YÖNETİM BÜTÇE GERÇEKLEŞMELERİ

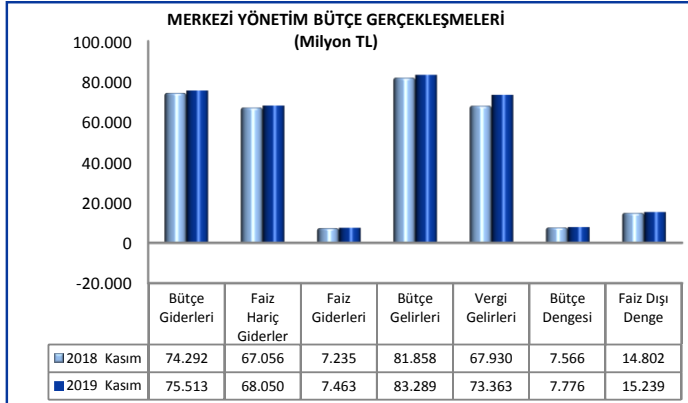
1. BÜTÇE DENGESİ

2019 yılı merkezi yönetim bütçesi Kasım ayı bütçe giderleri, bütçe gelirleri, bütçe dengesi ve faiz dışı denge gerçekleştirmeleri aşağıdaki tabloda yer almaktadır.

MERKEZİ YÖNETİM BÜTÇE GERÇEKLEŞMELERİ							
Milyon TL	2018			2019			Değişim Oranı (%)
	Yıllık Gerç.	Kasım		Bütçe	Kasım		
		Gerç.	%		Gerç.	%	
Bütçe Giderleri	830.809	74.292	8,9	960.976	75.513	7,9	1,6
Faiz Hariç Giderler	756.848	67.056	8,9	843.659	68.050	8,1	1,5
Faiz Giderleri	73.961	7.235	9,8	117.317	7.463	6,4	3,1
Bütçe Gelirleri	757.996	81.858	10,8	880.359	83.289	9,5	1,7
Vergi Gelirleri	621.536	67.930	10,9	756.495	73.363	9,7	8,0
Bütçe Dengesi	-72.813	7.566	-10,4	-80.616	7.776	-9,6	2,8
Faiz Dışı Denge	1.148	14.802	1.289,1	36.701	15.239	41,5	3,0

Merkezi yönetim bütçesi 2018 yılı Kasım ayında 7 milyar 566 milyon TL fazla vermiş iken 2019 yılı Kasım ayında 7 milyar 776 milyon TL fazla vermiştir.

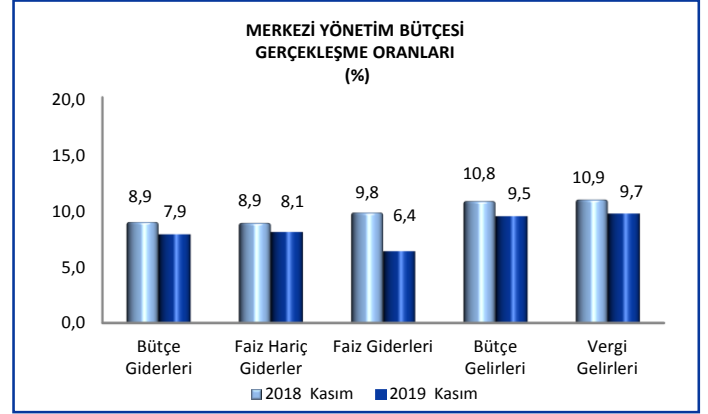
2018 yılı Kasım ayında 14 milyar 802 milyon TL faiz dışı fazla verilmiş iken 2019 yılı Kasım ayında 15 milyar 239 milyon TL faiz dışı fazla verilmiştir.



2018 yılı Kasım ayında bütçe giderleri 74 milyar 292 milyon TL olarak gerçekleşmiş iken 2019 yılının aynı ayında yüzde 1,6 oranında artarak 75 milyar 513 milyon TL olmuştur.

2018 yılı Kasım ayında faiz hariç bütçe giderleri 67 milyar 56 milyon TL olarak gerçekleşmiş iken 2019 yılı Kasım ayında yüzde 1,5 oranında artarak 68 milyar 50 milyon TL olmuştur.

Diğer taraftan 2019 yılı Kasım ayında faiz giderleri geçen yılın aynı ayına göre yüzde 3,1 oranında artarak 7 milyar 463 milyon TL olarak gerçekleşmiştir.



2018 yılı Kasım ayında 81 milyar 858 milyon TL olan bütçe gelirleri, 2019 yılı Kasım ayında yüzde 1,7 oranında artarak 83 milyar 289 milyon TL olarak gerçekleşmiştir. Vergi gelirleri ise yüzde 8 oranında artarak 73 milyar 363 milyon TL olmuştur.

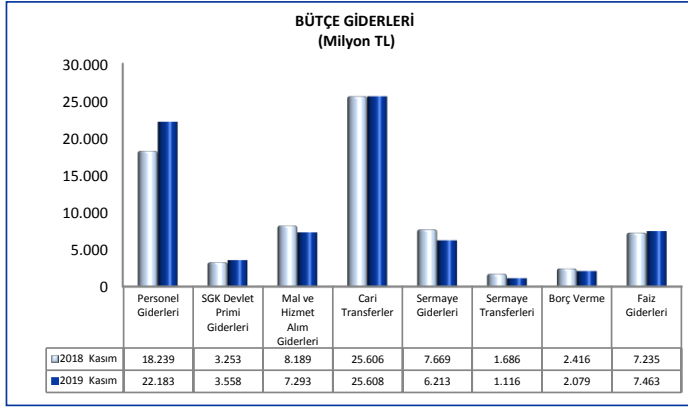
2. BÜTÇE GİDERLERİ

2019 yılı Kasım ayı bütçe giderlerinin ekonomik sınıflandırmaya göre gerçekleştirmeleri aşağıdaki tabloda yer almaktadır.

BÜTÇE GİDERLERİ							
Milyon TL	2018			2019			Değişim Oranı (%)
	Yıllık Gerç.	Kasım		Bütçe	Kasım		
		Gerç.	%		Gerç.	%	
Bütçe Giderleri	830.809	74.292	8,9	960.976	75.513	7,9	1,6
Faiz Hariç Giderler	756.848	67.056	8,9	843.659	68.050	8,1	1,5
Personel Giderleri	200.903	18.239	9,1	247.303	22.183	9,0	21,6
SGK Devlet Primi Giderleri	34.379	3.253	9,5	43.375	3.558	8,2	9,4
Mal ve Hizmet Alım Giderleri	71.946	8.189	11,4	67.551	7.293	10,8	-10,9
Cari Transferler	322.879	25.606	7,9	391.337	25.608	6,5	0,0
Sermaye Giderleri	88.324	7.669	8,7	54.432	6.213	11,4	-19,0
Sermaye Transferleri	16.746	1.686	10,1	10.046	1.116	11,1	-33,8
Borç Verme	21.672	2.416	11,1	21.749	2.079	9,6	-14,0
Yedek Ödenekler	0	0		7.866	0		
Faiz Giderleri	73.961	7.235	9,8	117.317	7.463	6,4	3,1

2019 yılı merkezi yönetim bütçe giderleri için öngörülen 960 milyar 976 milyon TL ödenekten Kasım ayında 75 milyar 513 milyon TL gider gerçekleştirilmiştir. Geçen yılın aynı ayında ise 74 milyar 292 milyon TL harcama yapılmıştır.

2019 yılı Kasım ayında, faiz hariç giderler için öngörülen 843 milyar 659 milyon TL ödeneğin yüzde 8,1'i kullanılarak 68 milyar 50 milyon TL gider gerçekleştirilmiştir.



Personel giderleri, geçen yılın aynı ayına göre yüzde 21,6 oranında artarak 22 milyar 183 milyon TL olmuştur. 2019 yılı Kasım ayında, personel giderleri için bütçede öngörülen 247 milyar 303 milyon TL ödeneğin yüzde 9'u kullanılmıştır.

2019 yılı Kasım ayında sosyal güvenlik kurumlarına devlet primi giderleri geçen yılın aynı ayına göre yüzde 9,4 oranında artarak 3 milyar 558 milyon TL olmuş ve bütçede öngörülen 43 milyar 375 milyon TL ödeneğin yüzde 8,2'si bu ayda kullanılmıştır.

2019 yılı Kasım ayında mal ve hizmet alım giderleri geçen yılın aynı ayına göre yüzde 10,9 oranında azalarak 7 milyar 293 milyon TL olarak gerçekleşmiş ve bütçede öngörülen 67 milyar 551 milyon TL ödeneğin yüzde 10,8'i bu ayda kullanılmıştır.

2019 yılı Kasım ayında cari transferler geçen yılın aynı ayına göre 2 milyon TL artarak 25 milyar 608 milyon TL olarak gerçekleşmiş ve bütçede öngörülen 391 milyar 337 milyon TL ödeneğin yüzde 6,5'i bu ayda kullanılmıştır.

2019 yılı Kasım ayında sağlık, emeklilik ve sosyal yardım giderleri için 11 milyar 194 milyon TL transfer yapılmıştır. Sosyal güvenlik primi işveren hissesinin 5 puanlık kısmının Hazine tarafından ödenmesi amacıyla yapılan transfer tutarı ise 2 milyar 135 milyon TL'dir.

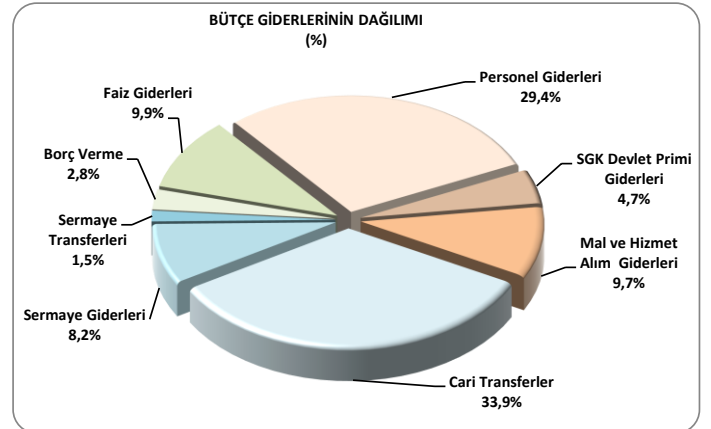
2019 yılı Kasım ayında cari transferler içinde yer alan tarımsal destekleme ödemeleri 455 milyon TL, mahalli idare payları ise 6 milyar 303 milyon TL olarak gerçekleşmiştir.

2019 yılı Kasım ayında 6 milyar 213 milyon TL sermaye gideri, 1 milyar 116 milyon TL sermaye transferi yapılmıştır.

2019 yılı Kasım ayında borç verme giderleri, geçen yılın aynı ayına göre yüzde 14 oranında azalarak 2 milyar 79 milyon TL olarak gerçekleşmiştir.

2019 yılı Kasım ayında faiz giderleri, geçen yılın aynı ayına göre yüzde 3,1 oranında artarak 7 milyar 463 milyon TL olmuştur.

2019 yılı Kasım ayı bütçe giderlerinin dağılımına aşağıdaki grafikte yer verilmiştir.



3. BÜTÇE GELİRLERİ

2019 yılı Kasım ayı bütçe gelir gerçekleştirmeleri aşağıdaki tabloda yer almaktadır.

BÜTÇE GELİRLERİ							
Milyon TL	2018			2019			Değişim Oranı (%)
	Yıllık Gerç.	Kasım		Bütçe Gerç.	Kasım		
		Gerç.	%		Gerç.	%	
Bütçe Gelirleri	757.996	81.858	10,8	880.359	83.289	9,5	1,7
Genel Bütçe Gelirleri	729.063	78.737	10,8	862.759	80.811	9,4	2,6
Vergi Gelirleri	621.536	67.930	10,9	756.495	73.363	9,7	8,0
Gelir Vergisi	138.992	12.726	9,2	171.882	14.366	8,4	12,9
Kurumlar Vergisi	78.673	23.423	29,8	74.190	21.774	29,3	-7,0
Dahilde Alınan Katma Değer Vergisi	56.354	4.110	7,3	70.665	4.877	6,9	18,6
Özel Tüketim Vergisi	133.906	10.481	7,8	162.570	13.990	8,6	33,5
Banka ve Sigorta Muameleleri Vergisi	18.184	1.650	9,1	19.000	2.046	10,8	24,0
İthalde Alınan Katma Değer Vergisi	122.262	10.314	8,4	165.771	9.770	5,9	-5,3
Damga Vergisi	16.961	1.465	8,6	20.843	1.650	7,9	12,6
Harçlar	21.689	1.470	6,8	27.741	2.147	7,7	46,1
Diğer	34.514	2.292	6,6	43.832	2.744	6,3	19,8
Vergi Dışı Diğer Gelirler	107.526	10.807	10,1	106.264	7.447	7,0	-31,1
Özel Bütçeli İdarelerin Öz Gelirleri	23.761	2.760	11,6	11.180	1.944	17,4	-29,6
Düzen. ve Denet. Kurumların Gelirleri	5.173	361	7,0	6.420	535	8,3	48,1

2018 yılı Kasım ayında bütçe gelirleri 81 milyar 858 milyon TL iken 2019 yılının aynı ayında yüzde 1,7 oranında artarak 83 milyar 289 milyon TL olarak gerçekleşmiştir.

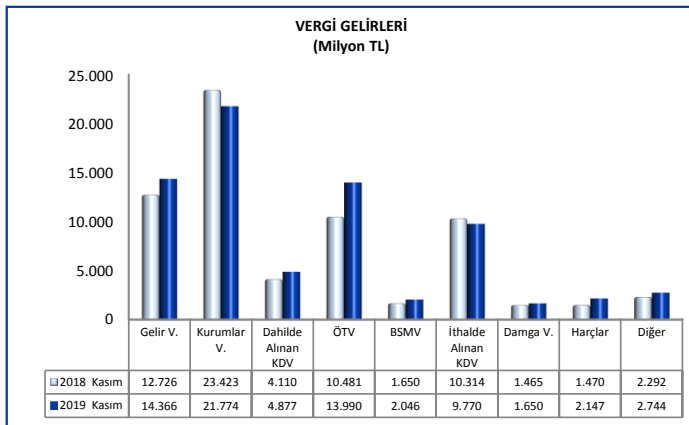
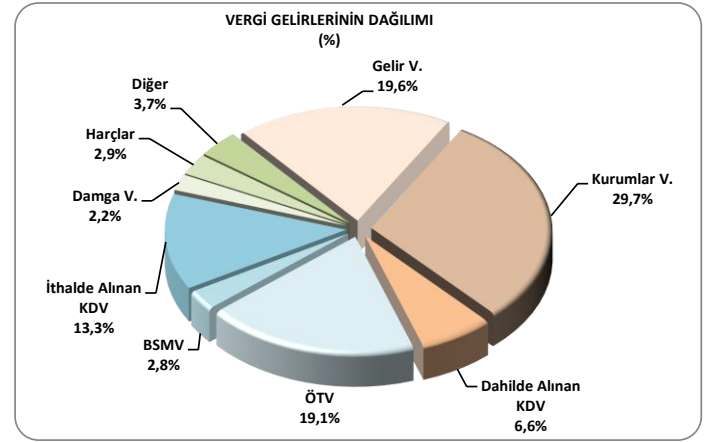
2019 yılı Kasım ayı vergi gelirleri tahsilatı geçen yılın aynı ayına göre yüzde 8 oranında artarak 73 milyar 363 milyon TL olmuştur.

2019 yılı Kasım ayında genel bütçe vergi dışı diğer gelirleri geçen yılın aynı ayına göre yüzde 31,1 oranında azalarak 7 milyar 447 milyon TL olarak gerçekleşmiştir.

2019 yılı Kasım ayında özel bütçeli idarelerin öz gelirleri 1 milyar 944 milyon TL, düzenleyici ve denetleyici kurumların gelirleri ise 535 milyon TL olmuştur.

Vergi türleri itibarıyla 2019 yılı Kasım ayı gerçekleştirmelerine bakıldığında geçen yılın aynı ayına göre; harçlar yüzde 46,1, özel tüketim vergisi yüzde 33,5, banka ve sigorta muameleleri vergisi yüzde 24, dahilde alınan katma değer vergisi yüzde 18,6, gelir vergisi yüzde 12,9 ve damga vergisi yüzde 12,6 oranında artarken; kurumlar vergisi yüzde 7 ve ithalde alınan katma değer vergisi yüzde 5,3 oranında azalmıştır. Diğer vergiler tahsilatı ise yüzde 19,8 oranında artmıştır.

2019 yılı Kasım ayı vergi gelirlerinin dağılımına aşağıdaki grafikte yer verilmiştir.



B. OCAK-KASIM 2019 MERKEZİ YÖNETİM BÜTÇE GERÇEKLEŞMELERİ

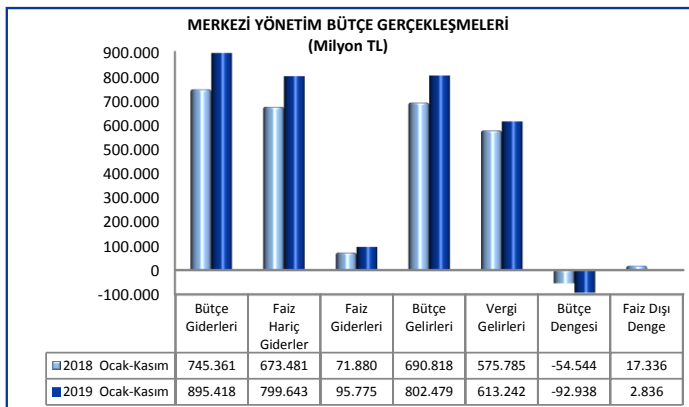
1. BÜTÇE DENGESİ

2019 yılı merkezi yönetim bütçesi Ocak-Kasım dönemi bütçe giderleri, bütçe gelirleri, bütçe dengesi ve faiz dışı denge gerçekleştirmeleri aşağıdaki tabloda yer almaktadır.

MERKEZİ YÖNETİM BÜTÇE GERÇEKLEŞMELERİ							
Milyon TL	2018			2019			Değişim Oranı (%)
	Yıllık Gerç.	Ocak-Kasım		Bütçe	Ocak-Kasım		
		Gerç.	%		Gerç.	%	
Bütçe Giderleri	830.809	745.361	89,7	960.976	895.418	93,2	20,1
Faiz Hariç Giderler	756.848	673.481	89,0	843.659	799.643	94,8	18,7
Faiz Giderleri	73.961	71.880	97,2	117.317	95.775	81,6	33,2
Bütçe Gelirleri	757.996	690.818	91,1	880.359	802.479	91,2	16,2
Vergi Gelirleri	621.536	575.785	92,6	756.495	613.242	81,1	6,5
Bütçe Dengesi	-72.813	-54.544	74,9	-80.616	-92.938	115,3	-70,4
Faiz Dışı Denge	1.148	17.336	1.509,8	36.701	2.836	7,7	-83,6

Merkezi yönetim bütçesi 2018 yılı Ocak-Kasım döneminde 54 milyar 544 milyon TL açık vermiş iken 2019 yılı Ocak-Kasım döneminde 92 milyar 938 milyon TL açık vermiştir.

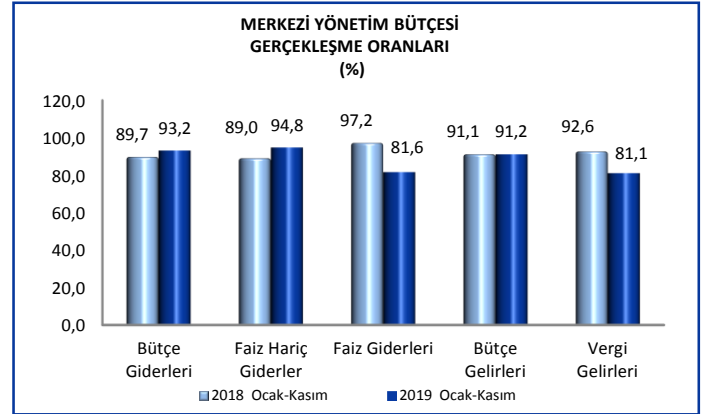
2018 yılı Ocak-Kasım döneminde 17 milyar 336 milyon TL faiz dışı fazla verilmiş iken 2019 yılı Ocak-Kasım döneminde 2 milyar 836 milyon TL faiz dışı fazla verilmiştir.



2018 yılı Ocak-Kasım döneminde bütçe giderleri 745 milyar 361 milyon TL olarak gerçekleşmiş iken 2019 yılının aynı döneminde yüzde 20,1 oranında artarak 895 milyar 418 milyon TL olmuştur.

2018 yılı Ocak-Kasım döneminde faiz hariç bütçe giderleri 673 milyar 481 milyon TL olarak gerçekleşmiş iken 2019 yılı Ocak-Kasım döneminde yüzde 18,7 oranında artarak 799 milyar 643 milyon TL olmuştur.

Diğer taraftan 2019 yılı Ocak-Kasım döneminde faiz giderleri geçen yılın aynı dönemine göre yüzde 33,2 oranında artarak 95 milyar 775 milyon TL olarak gerçekleşmiştir.



2018 yılı Ocak-Kasım döneminde 690 milyar 818 milyon TL olan bütçe gelirleri, 2019 yılının aynı döneminde yüzde 16,2 oranında artarak 802 milyar 479 milyon TL olarak gerçekleşmiştir. Bu dönemde vergi gelirleri ise yüzde 6,5 oranında artarak 613 milyar 242 milyon TL olmuştur.

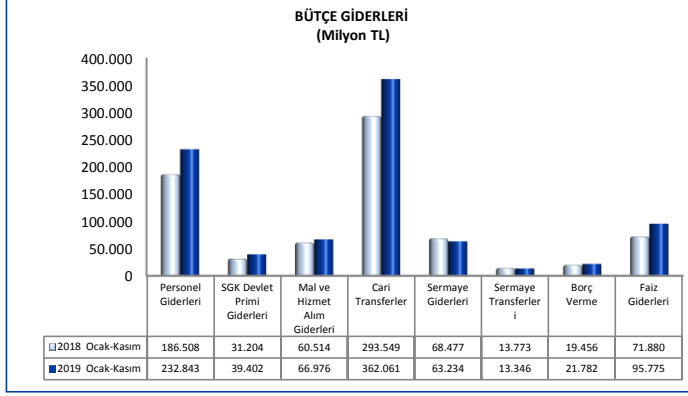
2. BÜTÇE GİDERLERİ

2019 yılı Ocak-Kasım dönemi bütçe giderlerinin ekonomik sınıflandırmaya göre gerçekleştirmeleri aşağıdaki tabloda yer almaktadır.

BÜTÇE GİDERLERİ							
Milyon TL	2018			2019			Değişim Oranı (%)
	Yıllık Gerç.	Ocak-Kasım		Bütçe	Ocak-Kasım		
		Gerç.	%		Gerç.	%	
Bütçe Giderleri	830.809	745.361	89,7	960.976	895.418	93,2	20,1
Faiz Hariç Giderler	756.848	673.481	89,0	843.659	799.643	94,8	18,7
Personel Giderleri	200.903	186.508	92,8	247.303	232.843	94,2	24,8
SGK Devlet Primi Giderleri	34.379	31.204	90,8	43.375	39.402	90,8	26,3
Mal ve Hizmet Alım Giderleri	71.946	60.514	84,1	67.551	66.976	99,1	10,7
Cari Transferler	322.879	293.549	90,9	391.337	362.061	92,5	23,3
Sermaye Giderleri	88.324	68.477	77,5	54.432	63.234	116,2	-7,7
Sermaye Transferleri	16.746	13.773	82,3	10.046	13.346	132,9	-3,1
Borç Verme	21.672	19.456	89,8	21.749	21.782	100,1	12,0
Yedek Ödenekler	0	0		7.866	0		
Faiz Giderleri	73.961	71.880	97,2	117.317	95.775	81,6	33,2

2019 yılı Ocak-Kasım döneminde merkezi yönetim bütçe giderleri 895 milyar 418 milyon TL olarak gerçekleşmiştir.

Personel giderleri, 2019 yılı Ocak-Kasım döneminde geçen yılın aynı dönemine göre yüzde 24,8 oranında artarak 232 milyar 843 milyon TL olmuştur.



2019 yılı Ocak-Kasım döneminde sosyal güvenlik kurumlarına devlet primi giderleri ise geçen yılın aynı dönemine göre yüzde 26,3 oranında artarak 39 milyar 402 milyon TL olmuştur.

2019 yılı Ocak-Kasım döneminde mal ve hizmet alım giderleri geçen yılın aynı dönemine göre yüzde 10,7 oranında artarak 66 milyar 976 milyon TL olarak gerçekleşmiştir.

2019 yılı Ocak-Kasım döneminde cari transferler geçen yılın aynı dönemine göre yüzde 23,3 oranında artarak 362 milyar 61 milyon TL olarak gerçekleşmiştir.

2019 yılı Ocak-Kasım döneminde sağlık, emeklilik ve sosyal yardım giderleri için geçen yılın aynı dönemine göre yüzde 31,4 oranında artışla 183 milyar 182 milyon TL transfer yapılmıştır. Aynı dönemde sosyal güvenlik primi işveren hissesinin 5 puanlık kısmının Hazine tarafından ödenmesi amacıyla yapılan transfer tutarı ise 20 milyar 321 milyon TL'dir.

2019 yılı Ocak-Kasım döneminde cari transferler içinde yer alan tarımsal destekleme ödemeleri 14 milyar 527 milyon TL olarak gerçekleşmiştir.

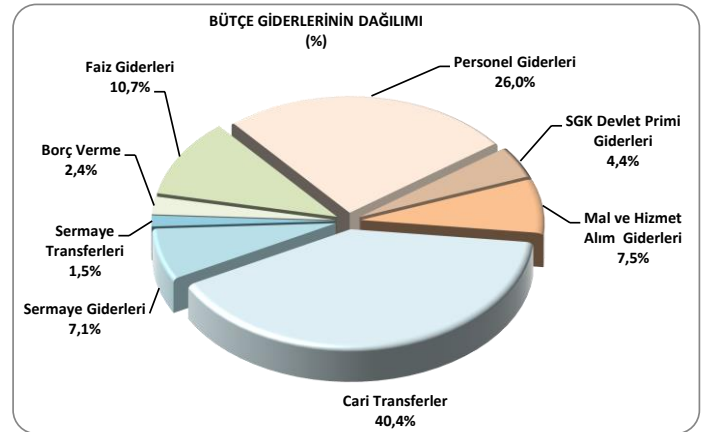
Mahalli idare payları ise 2019 yılı Ocak-Kasım döneminde geçen yılın aynı dönemine göre yüzde 5,5 oranında artarak 67 milyar 934 milyon TL olmuştur.

2019 yılı Ocak-Kasım döneminde 63 milyar 234 milyon TL sermaye gideri, 13 milyar 346 milyon TL sermaye transferi yapılmıştır.

Borç verme giderleri 2019 yılı Ocak-Kasım döneminde 21 milyar 782 milyon TL olarak gerçekleşmiştir.

Faiz giderleri 2019 yılı Ocak-Kasım döneminde geçen yılın aynı dönemine göre yüzde 33,2 oranında artarak 95 milyar 775 milyon TL olmuştur.

2019 yılı Ocak-Kasım dönemi bütçe giderlerinin dağılımına aşağıdaki grafikte yer verilmiştir.



3. BÜTÇE GELİRLERİ

2019 yılı Ocak-Kasım dönemi bütçe gelirleri gerçekleşmeleri aşağıdaki tabloda yer almaktadır.

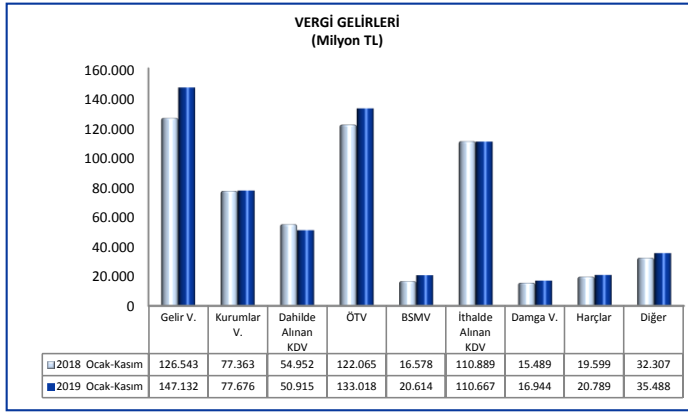
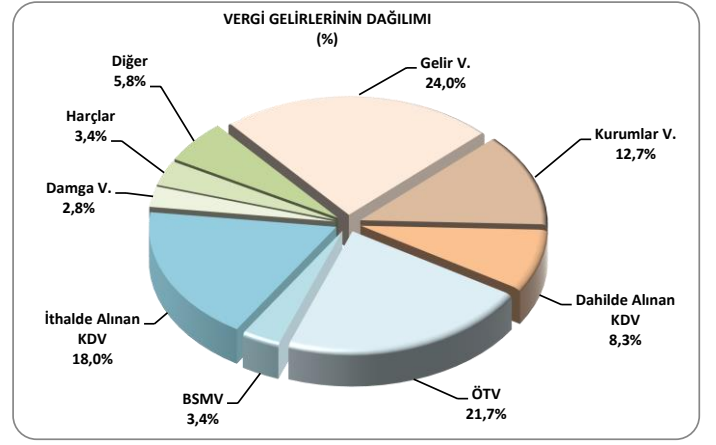
Milyon TL	BÜTÇE GELİRLERİ						Değişim Oranı (%)
	2018			2019			
	Yıllık Gerç.	Ocak-Kasım Gerç.	%	Bütçe Gerç.	Ocak-Kasım Gerç.	%	
Bütçe Gelirleri	757.996	690.818	91,1	880.359	802.479	91,2	16,2
Genel Bütçe Gelirleri	729.063	665.691	91,3	862.759	777.588	90,1	16,8
Vergi Gelirleri	621.536	575.785	92,6	756.495	613.242	81,1	6,5
Gelir Vergisi	138.992	126.543	91,0	171.882	147.132	85,6	16,3
Kurumlar Vergisi	78.673	77.363	98,3	74.190	77.676	104,7	0,4
Dahilde Alınan Katma Değer Vergisi	56.354	54.952	97,5	70.665	50.915	72,1	-7,3
Özel Tüketim Vergisi	133.906	122.065	91,2	162.570	133.018	81,8	9,0
Banka ve Sigorta Muameleleri Vergisi	18.184	16.578	91,2	19.000	20.614	108,5	24,3
İthalde Alınan Katma Değer Vergisi	122.262	110.889	90,7	165.771	110.667	66,8	-0,2
Damga Vergisi	16.961	15.489	91,3	20.843	16.944	81,3	9,4
Harcılar	21.689	19.599	90,4	27.741	20.789	74,9	6,1
Diğer	34.514	32.307	93,6	43.832	35.488	81,0	9,8
Vergi Dışı Diğer Gelirler	107.526	89.906	83,6	106.264	164.346	154,7	82,8
Özel Bütçeli İdarelerin Öz Gelirleri	23.761	20.250	85,2	11.180	18.636	166,7	-8,0
Düzen. ve Denet. Kurumlarının Gelirleri	5.173	4.876	94,3	6.420	6.256	97,4	28,3

2018 yılı Ocak-Kasım döneminde bütçe gelirleri 690 milyar 818 milyon TL iken 2019 yılının aynı döneminde yüzde 16,2 oranında artarak 802 milyar 479 milyon TL olarak gerçekleşmiştir.

2019 yılı Ocak-Kasım dönemi vergi gelirleri tahsilatı ise geçen yılın aynı dönemine göre yüzde 6,5 oranında artarak 613 milyar 242 milyon TL olmuştur.

2019 yılı Ocak-Kasım döneminde genel bütçe vergi dışı diğer gelirleri geçen yılın aynı dönemine göre yüzde 82,8 oranında artarak 164 milyar 346 milyon TL olarak gerçekleşmiştir.

2019 yılı Ocak-Kasım döneminde özel bütçeli idarelerin öz gelirleri 18 milyar 636 milyon TL, düzenleyici ve denetleyici kurumların gelirleri ise 6 milyar 256 milyon TL olmuştur.



Vergi türleri itibarıyla 2019 yılı Ocak-Kasım dönemi gerçekleştirmelerine bakıldığında geçen yılın aynı dönemine göre; banka ve sigorta muameleleri vergisi yüzde 24,3, gelir vergisi yüzde 16,3, damga vergisi yüzde 9,4, özel tüketim vergisi yüzde 9, harçlar yüzde 6,1 ve kurumlar vergisi binde 4 oranında artarken; dahilde alınan katma değer vergisi yüzde 7,3 ve ithalde alınan katma değer vergisi binde 2 oranında azalmıştır. Diğer vergiler tahsilatı ise yüzde 9,8 oranında artmıştır.

2019 yılı Ocak-Kasım dönemi vergi gelirlerinin dağılımına aşağıdaki grafikte yer verilmiştir.

C. TANIMLAR

Bütçe: Belirli bir dönemdeki gelir ve gider tahminleri ile bunların uygulanmasına ilişkin hususları gösteren ve usulüne uygun olarak yürürlüğe konulan belgeyi,

Bütçe Dengesi: Bütçeye konulan harcama yetkisi (ödenek) çerçevesinde kamu idarelerince nakden veya mahsuben ödenen bütçe giderleri ile tahsil edilen bütçe gelirleri tutarları arasındaki farkı,

Bütçe Gelirleri: Kanunlarına dayanılarak toplanan vergi, resim, harç, fon kesintisi, pay veya benzeri gelirler, faiz, zam ve ceza gelirleri, taşınır ve taşınmazlardan elde edilen her türlü gelirler ile hizmet karşılığı elde edilen gelirler, borçlanma araçlarının primli satışı suretiyle elde edilen gelirler, sosyal güvenlik primi kesintileri, alınan bağış ve yardımlar ile diğer gelirleri,

Bütçe Giderleri: Kanunlarına dayanılarak yaptırılan iş, alınan mal ve hizmet bedelleri, sosyal güvenlik katkı payları, iç ve dış borç faizleri, borçlanma genel giderleri, borçlanma araçlarının iskontolu satışından doğan farklar, ekonomik, malî ve sosyal transferler, verilen bağış ve yardımlar ile diğer giderleri,

Cari Transferler: Sermaye birikimi hedeflemeyen ve cari nitelikli mal ve hizmet alımını finanse etmek amacıyla yapılan karşılıksız ödemeleri,

Düzenleyici ve Denetleyici Kurum Bütçesi: Özel kanunlarla kurul, kurum veya üst kurul şeklinde teşkilatlanan ve 5018 sayılı Kanuna ekli (III) sayılı cetvelde yer alan her bir düzenleyici ve denetleyici kurumun bütçesini,

Faiz Dışı Denge: Bütçe gelirleri toplamından faiz giderleri hariç bütçe giderleri toplamının çıkarılmasıyla bulunan dengeyi,

Genel Bütçe: Devlet tüzel kişiliğine dahil olan ve 5018 sayılı Kanuna ekli (I) sayılı cetvelde yer alan kamu idarelerinin bütçesini,

Merkezi Yönetim Bütçesi: 5018 sayılı Kamu Mali Yönetimi ve Kontrol Kanununa ekli (I), (II) ve (III) sayılı cetvellerde yer alan kamu idarelerinin bütçelerini,

Sermaye Giderleri: Bütçe kanunları ile belirlenmiş asgari değeri aşan ve normal ömrü bir yıldan daha uzun olan mal ve hizmet alımlarını,

Sermaye Transferleri: Bina ve diğer inşaat işleri, ulaşım araçları, makineler, demirbaşlar gibi sermaye nitelikli harcamaların finansmanı amacıyla kişi ve kurumlara yapılan karşılıksız ödemeleri,

Özel Bütçe: Bir bakanlığa bağlı veya ilgili olarak belirli bir kamu hizmetini yürütmek üzere kurulan, gelir tahsis edilen, bu gelirlerden harcama yapma yetkisi verilen, kuruluş ve çalışma esasları özel kanunla düzenlenen ve 5018 sayılı Kanuna ekli (II) sayılı cetvelde yer alan her bir kamu idaresinin bütçesini,

Özelirler: Kurumun faaliyeti sonucu elde edilen ve merkezi yönetim kapsamındaki başka bir birimden aktarılmayan gelir kalemlerini,

ifade etmektedir.

T.C.
HAZİNE VE MALİYE BAKANLIĞI
Kamu Mali Yönetim ve Dönüşüm Genel Müdürlüğü
Devlet Mh. Dikmen Cd. No:12 G Blok
Dikmen Çankaya 06420 ANKARA
www.hmb.gov.tr butcepolitikasi@hmb.gov.tr