



**T.C.**

# **HAZİNE VE MALİYE BAKANLIĞI**

**Kamu Mali Yönetim ve Dönüşüm Genel Müdürlüğü**

## **AYLIK BÜTÇE BÜLTENİ**

**AĞUSTOS 2020**

# **İÇİNDEKİLER**

## **GİRİŞ**

Merkezi Yönetim Bütçe Büyüklükleri [2006-2022].....	1
Merkezi Yönetim Aylık Bütçe Gerçekleşmeleri (Gider-Gelir-Denge) .....	5

## **BÖLÜM I : 2020 YILI MERKEZİ YÖNETİM BÜTÇE UYGULAMA SONUÇLARI**

Merkezi Yönetim Bütçe Gerçekleşmeleri .....	9
Merkezi Yönetim Bütçe Giderleri.....	10
Merkezi Yönetim Bütçe Gelirleri.....	13

## **BÖLÜM II : 2020 YILI AYLIK VE KÜMÜLATİF MERKEZİ YÖNETİM BÜTÇE GİDERLERİ**

### **A- MERKEZİ YÖNETİM BÜTÇE GİDERLERİ ÖZETİ**

Merkezi Yönetim Bütçe Aylık-Kümülatif Gerçekleşmeleri .....	14
---	----

### **B- EKONOMİK SINIFLANDIRMAYA GÖRE MERKEZİ YÖNETİM BÜTÇE GİDERLERİ**

Merkezi Yönetim Bütçe Giderlerinin Yüzde Dağılımı (Grafik) .....	15
Merkezi Yönetim Bütçe Giderleri Hedef- Kümülatif Gerçekleşmeleri (Grafik).....	16
Merkezi Yönetim Bütçe Giderleri Ay İçi Gerçekleşmeleri [Ekod : 2] .....	17
Merkezi Yönetim Bütçe Giderleri Ay İçi Gerçekleşmeleri [Ekod : 4] .....	19

### **C KAMU İDARELERİNİN GİDER GERÇEKLEŞMELERİ**

Genel Bütçeli İdarelerin Gider Gerçekleşmeleri .....	40
Özel Bütçeli İdarelerin (Yüksek Öğretim Kurumları) Gider Gerçekleşmeleri .....	41
Özel Bütçeli Diğer İdarelerin Gider Gerçekleşmeleri.....	44
Düzenleyici ve Denetleyici Kurumların Gider Gerçekleşmeleri.....	45

## **BÖLÜM III : 2020 YILI AYLIK VE KÜMÜLATİF MERKEZİ YÖNETİM BÜTÇE GELİRLERİ**

Vergi Gelirleri Hedef- Kümülatif Gerçekleşmeleri (Grafik).....	46
Vergi Gelirlerinin Dağılımı (Grafik) .....	47
Merkezi Yönetim Bütçe Gelir Gerçekleşmeleri.....	48
Genel Bütçeli İdarelerin Gelir Gerçekleşmeleri .....	51
Özel Bütçeli İdarelerin Gelir Gerçekleşmeleri .....	53

Düzenleyici ve Denetleyici Kurumların Gelir Gerçekleşmeleri .....	54
Genel Bütçe Gelirlerinden Yapılan Red ve İade Gerçekleşmeleri .....	55

## **BÖLÜM IV : TEMEL EKONOMİK GÖSTERGELER**

Temel Ekonomik Büyüklükler [2000-2020].....	58
Yıllık Ekonomik Göstergeler 1 [1975-2020].....	59
Yıllık Ekonomik Göstergeler 2 [1975-2020].....	60
Cumhuriyetten Günümüze Bütçe Gerçekleşmeleri [1924-1959].....	61
Cumhuriyetten Günümüze Bütçe Gerçekleşmeleri [1960-1994].....	62
Cumhuriyetten Günümüze Bütçe Gerçekleşmeleri [1995-2022].....	63



**MERKEZİ YÖNETİM BÜTÇE BÜYÜKLÜKLERİ (2006-2022)**

(Milyon TL)	2006	2007	2008	2009	2010	2011	2012	2013	2014	2015	2016	2017	2018	2019		2020 Bütçe	2021 T. (YEP)	2022 T. (YEP)
														Bütçe	Gerç.			
<b>MERKEZİ YÖNETİM BÜTÇE GİDERLERİ</b>	<b>178.126</b>	<b>204.068</b>	<b>227.031</b>	<b>268.219</b>	<b>294.359</b>	<b>314.607</b>	<b>361.887</b>	<b>408.225</b>	<b>448.752</b>	<b>506.305</b>	<b>584.071</b>	<b>678.269</b>	<b>830.809</b>	<b>960.976</b>	<b>1.000.027</b>	<b>1.095.461</b>	<b>1.196.925</b>	<b>1.295.427</b>
<b>1-Faiz Hariç Harcama</b>	<b>132.163</b>	<b>155.315</b>	<b>176.369</b>	<b>215.018</b>	<b>246.060</b>	<b>272.375</b>	<b>313.471</b>	<b>358.239</b>	<b>398.839</b>	<b>453.301</b>	<b>533.825</b>	<b>621.557</b>	<b>756.848</b>	<b>843.659</b>	<b>900.087</b>	<b>956.521</b>	<b>1.037.425</b>	<b>1.119.027</b>
Personel Giderleri	37.812	43.569	48.856	55.947	62.315	72.914	86.463	96.235	110.370	125.051	148.864	162.146	200.903	247.303	249.892	282.488	305.195	327.383
Sosyal Güv.Kur. Devlet Primi	5.075	5.805	6.408	7.208	11.063	12.850	14.728	16.306	18.929	21.045	24.699	27.272	34.379	43.375	43.045	48.120	52.091	56.051
Mal ve Hizmet Alımları	19.001	22.258	24.412	29.799	29.185	32.797	32.894	36.386	40.801	45.563	54.100	63.600	71.946	67.551	84.363	75.550	81.989	88.418
Cari Transferler	49.851	63.292	70.360	91.976	101.857	110.499	129.477	148.743	162.282	182.671	224.847	270.924	322.879	391.337	400.316	451.122	492.603	533.801
Sermaye Giderleri	12.098	13.003	18.516	20.072	26.010	30.905	34.365	43.767	48.201	57.199	59.677	70.983	88.324	54.432	80.717	56.607	59.999	65.634
Sermaye Transferleri	2.637	3.542	3.174	4.319	6.773	6.739	6.006	7.666	7.707	10.438	8.881	13.342	16.746	10.046	16.316	6.784	7.231	7.623
Borç Verme	5.689	3.846	4.644	5.698	8.857	5.671	9.537	9.135	10.550	11.333	12.756	13.291	21.672	21.749	25.438	27.087	29.177	30.461
Yedek Ödenekler	0	0	0	0	0	0	0	0	0	0	0	0	0	7.866	0	8.764	9.139	9.655
<b>2-Faiz Harcamaları</b>	<b>45.963</b>	<b>48.753</b>	<b>50.661</b>	<b>53.201</b>	<b>48.299</b>	<b>42.232</b>	<b>48.416</b>	<b>49.986</b>	<b>49.913</b>	<b>53.004</b>	<b>50.247</b>	<b>56.712</b>	<b>73.961</b>	<b>117.317</b>	<b>99.940</b>	<b>138.940</b>	<b>159.500</b>	<b>176.400</b>
<b>MERKEZİ YÖNETİM BÜTÇE GELİRLERİ</b>	<b>173.483</b>	<b>190.360</b>	<b>209.598</b>	<b>215.458</b>	<b>254.277</b>	<b>296.824</b>	<b>332.475</b>	<b>389.682</b>	<b>425.383</b>	<b>482.780</b>	<b>554.140</b>	<b>630.490</b>	<b>757.996</b>	<b>880.359</b>	<b>875.280</b>	<b>956.588</b>	<b>1.039.321</b>	<b>1.135.278</b>
Genel Bütçe Vergi Gelirleri	137.480	152.835	168.109	172.440	210.560	253.809	278.781	326.169	352.514	407.818	459.002	536.617	621.536	756.495	673.860	784.602	874.528	963.147
Diğer Gelirler	36.003	37.525	41.490	43.018	43.717	43.014	53.694	63.513	72.868	74.961	95.138	93.873	136.460	123.865	201.420	171.986	164.793	172.131
<b>BÜTÇE DENGESİ</b>	<b>-4.643</b>	<b>-13.708</b>	<b>-17.432</b>	<b>-52.761</b>	<b>-40.081</b>	<b>-17.783</b>	<b>-29.412</b>	<b>-18.543</b>	<b>-23.370</b>	<b>-23.525</b>	<b>-29.932</b>	<b>-47.779</b>	<b>-72.813</b>	<b>-80.616</b>	<b>-124.747</b>	<b>-138.873</b>	<b>-157.603</b>	<b>-160.149</b>
<b>FAİZ DIŞI BÜTÇE DENGESİ</b>	<b>41.320</b>	<b>35.045</b>	<b>33.229</b>	<b>440</b>	<b>8.217</b>	<b>24.448</b>	<b>19.004</b>	<b>31.443</b>	<b>26.544</b>	<b>29.479</b>	<b>20.315</b>	<b>8.932</b>	<b>1.148</b>	<b>36.701</b>	<b>-24.808</b>	<b>67</b>	<b>1.897</b>	<b>16.251</b>
<b>FAİZ DIŞI BÜTÇE DENGESİ (Program Tanımlı)</b>	<b>32.353</b>	<b>21.594</b>	<b>17.238</b>	<b>-14.862</b>	<b>-6.021</b>	<b>16.113</b>	<b>3.880</b>	<b>14.483</b>	<b>7.737</b>	<b>8.486</b>	<b>-14.346</b>	<b>-14.663</b>	<b>-55.624</b>	<b>-2.204</b>		<b>-65.516</b>	<b>-43.402</b>	<b>-25.047</b>
<b>GSYH (2009=100)</b>	<b>789.228</b>	<b>880.461</b>	<b>994.783</b>	<b>999.192</b>	<b>1.160.014</b>	<b>1.394.477</b>	<b>1.569.672</b>	<b>1.809.713</b>	<b>2.044.466</b>	<b>2.338.647</b>	<b>2.608.526</b>	<b>3.110.650</b>	<b>3.758.316</b>	<b>4.450.278</b>	<b>4.320.191</b>	<b>4.872.455</b>	<b>5.483.907</b>	<b>6.070.039</b>

**MERKEZİ YÖNETİM BÜTÇE BÜYÜKLÜKLERİ (2006-2022)**

(% , GSYH)	2006	2007	2008	2009	2010	2011	2012	2013	2014	2015	2016	2017	2018	2019		2020 Bütçe	2021 T. (YEP)	2022 T. (YEP)
														Bütçe	Gerç.			
<b>MERKEZİ YÖNETİM BÜTÇE GİDERLERİ</b>	<b>22,6</b>	<b>23,2</b>	<b>22,8</b>	<b>26,8</b>	<b>25,4</b>	<b>22,6</b>	<b>23,1</b>	<b>22,6</b>	<b>21,9</b>	<b>21,6</b>	<b>22,4</b>	<b>21,8</b>	<b>22,1</b>	<b>21,6</b>	<b>23,1</b>	<b>22,5</b>	<b>21,8</b>	<b>21,3</b>
<b>1-Faiz Hariç Harcama</b>	<b>16,7</b>	<b>17,6</b>	<b>17,7</b>	<b>21,5</b>	<b>21,2</b>	<b>19,5</b>	<b>20,0</b>	<b>19,8</b>	<b>19,5</b>	<b>19,4</b>	<b>20,5</b>	<b>20,0</b>	<b>20,1</b>	<b>19,0</b>	<b>20,8</b>	<b>19,6</b>	<b>18,9</b>	<b>18,4</b>
Personel Giderleri	4,8	4,9	4,9	5,6	5,4	5,2	5,5	5,3	5,4	5,3	5,7	5,2	5,3	5,6	5,8	5,8	5,6	5,4
Sosyal Güv.Kur. Devlet Primi	0,6	0,7	0,6	0,7	1,0	0,9	0,9	0,9	0,9	0,9	0,9	0,9	0,9	1,0	1,0	1,0	0,9	0,9
Mal ve Hizmet Alımları	2,4	2,5	2,5	3,0	2,5	2,4	2,1	2,0	2,0	1,9	2,1	2,0	1,9	1,5	2,0	1,6	1,5	1,5
Cari Transferler	6,3	7,2	7,1	9,2	8,8	7,9	8,2	8,2	7,9	7,8	8,6	8,7	8,6	8,8	9,3	9,3	9,0	8,8
Sermaye Giderleri	1,5	1,5	1,9	2,0	2,2	2,2	2,2	2,4	2,4	2,4	2,3	2,3	2,4	1,2	1,9	1,2	1,1	1,1
Sermaye Transferleri	0,3	0,4	0,3	0,4	0,6	0,5	0,4	0,4	0,4	0,4	0,3	0,4	0,4	0,2	0,4	0,1	0,1	0,1
Borç Verme	0,7	0,4	0,5	0,6	0,8	0,4	0,6	0,5	0,5	0,5	0,5	0,4	0,6	0,5	0,6	0,6	0,5	0,5
Yedek Ödenekler	0,0	0,0	0,0	0,0	0,0	0,0	0,0	0,0	0,0	0,0	0,0	0,0	0,0	0,2	0,0	0,2	0,2	0,2
<b>2-Faiz Harcamaları</b>	<b>5,8</b>	<b>5,5</b>	<b>5,1</b>	<b>5,3</b>	<b>4,2</b>	<b>3,0</b>	<b>3,1</b>	<b>2,8</b>	<b>2,4</b>	<b>2,3</b>	<b>1,9</b>	<b>1,8</b>	<b>2,0</b>	<b>2,6</b>	<b>2,3</b>	<b>2,9</b>	<b>2,9</b>	<b>2,9</b>
<b>MERKEZİ YÖNETİM BÜTÇE GELİRLERİ</b>	<b>22,0</b>	<b>21,6</b>	<b>21,1</b>	<b>21,6</b>	<b>21,9</b>	<b>21,3</b>	<b>21,2</b>	<b>21,5</b>	<b>20,8</b>	<b>20,6</b>	<b>21,2</b>	<b>20,3</b>	<b>20,2</b>	<b>19,8</b>	<b>20,3</b>	<b>19,6</b>	<b>19,0</b>	<b>18,7</b>
Genel Bütçe Vergi Gelirleri	17,4	17,4	16,9	17,3	18,2	18,2	17,8	18,0	17,2	17,4	17,6	17,3	16,5	17,0	15,6	16,1	15,9	15,9
Diğer Gelirler	4,6	4,3	4,2	4,3	3,8	3,1	3,4	3,5	3,6	3,2	3,6	3,0	3,6	2,8	4,7	3,5	3,0	2,8
<b>BÜTÇE DENGESİ</b>	<b>-0,6</b>	<b>-1,6</b>	<b>-1,8</b>	<b>-5,3</b>	<b>-3,5</b>	<b>-1,3</b>	<b>-1,9</b>	<b>-1,0</b>	<b>-1,1</b>	<b>-1,0</b>	<b>-1,1</b>	<b>-1,5</b>	<b>-1,9</b>	<b>-1,8</b>	<b>-2,9</b>	<b>-2,9</b>	<b>-2,9</b>	<b>-2,6</b>
<b>FAİZ DIŞI BÜTÇE DENGESİ</b>	<b>5,2</b>	<b>4,0</b>	<b>3,3</b>	<b>0,0</b>	<b>0,7</b>	<b>1,8</b>	<b>1,2</b>	<b>1,7</b>	<b>1,3</b>	<b>1,3</b>	<b>0,8</b>	<b>0,3</b>	<b>0,0</b>	<b>0,8</b>	<b>-0,6</b>	<b>0,0</b>	<b>0,0</b>	<b>0,3</b>
<b>FAİZ DIŞI BÜTÇE DENGESİ (Program Tanımlı)</b>	<b>4,1</b>	<b>2,5</b>	<b>1,7</b>	<b>-1,5</b>	<b>-0,5</b>	<b>1,2</b>	<b>0,2</b>	<b>0,8</b>	<b>0,4</b>	<b>0,4</b>	<b>-0,5</b>	<b>-0,5</b>	<b>-1,5</b>	<b>0,0</b>		<b>-1,3</b>	<b>-0,8</b>	<b>-0,4</b>

**MERKEZİ YÖNETİM BÜTÇE BÜYÜKLÜKLERİ (2006-2022)**

(% , Bütçe Payı)	2006	2007	2008	2009	2010	2011	2012	2013	2014	2015	2016	2017	2018	2019		2020 Bütçe	2021 T. (YEP)	2022 T. (YEP)
														Bütçe	Gerç.			
<b>MERKEZİ YÖNETİM BÜTÇE GİDERLERİ</b>	<b>100,0</b>	<b>100,0</b>	<b>100,0</b>	<b>100,0</b>	<b>100,0</b>	<b>100,0</b>	<b>100,0</b>	<b>100,0</b>	<b>100,0</b>	<b>100,0</b>	<b>100,0</b>	<b>100,0</b>	<b>100,0</b>	<b>100,0</b>	<b>100,0</b>	<b>100,0</b>	<b>100,0</b>	<b>100,0</b>
<b>1-Faiz Hariç Harcama</b>	<b>74,2</b>	<b>76,1</b>	<b>77,7</b>	<b>80,2</b>	<b>83,6</b>	<b>86,6</b>	<b>86,6</b>	<b>87,8</b>	<b>88,9</b>	<b>89,5</b>	<b>91,4</b>	<b>91,6</b>	<b>91,1</b>	<b>87,8</b>	<b>90,0</b>	<b>87,3</b>	<b>86,7</b>	<b>86,4</b>
Personel Giderleri	21,2	21,4	21,5	20,9	21,2	23,2	23,9	23,6	24,6	24,7	25,5	23,9	24,2	25,7	25,0	25,8	25,5	25,3
Sosyal Gv.Kur. Devlet Primi	2,8	2,8	2,8	2,7	3,8	4,1	4,1	4,0	4,2	4,2	4,2	4,0	4,1	4,5	4,3	4,4	4,4	4,3
Mal ve Hizmet Alımları	10,7	10,9	10,8	11,1	9,9	10,4	9,1	8,9	9,1	9,0	9,3	9,4	8,7	7,0	8,4	6,9	6,8	6,8
Cari Transferler	28,0	31,0	31,0	34,3	34,6	35,1	35,8	36,4	36,2	36,1	38,5	39,9	38,9	40,7	40,0	41,2	41,2	41,2
Sermaye Giderleri	6,8	6,4	8,2	7,5	8,8	9,8	9,5	10,7	10,7	11,3	10,2	10,5	10,6	5,7	8,1	5,2	5,0	5,1
Sermaye Transferleri	1,5	1,7	1,4	1,6	2,3	2,1	1,7	1,9	1,7	2,1	1,5	2,0	2,0	1,0	1,6	0,6	0,6	0,6
Borç Verme	3,2	1,9	2,0	2,1	3,0	1,8	2,6	2,2	2,4	2,2	2,2	2,0	2,6	2,3	2,5	2,5	2,4	2,4
Yedek Ödenekler	0,0	0,0	0,0	0,0	0,0	0,0	0,0	0,0	0,0	0,0	0,0	0,0	0,0	0,8	0,0	0,8	0,8	0,7
<b>2-Faiz Harcamaları</b>	<b>25,8</b>	<b>23,9</b>	<b>22,3</b>	<b>19,8</b>	<b>16,4</b>	<b>13,4</b>	<b>13,4</b>	<b>12,2</b>	<b>11,1</b>	<b>10,5</b>	<b>8,6</b>	<b>8,4</b>	<b>8,9</b>	<b>12,2</b>	<b>10,0</b>	<b>12,7</b>	<b>13,3</b>	<b>13,6</b>
<b>MERKEZİ YÖNETİM BÜTÇE GELİRLERİ</b>	<b>100,0</b>	<b>100,0</b>	<b>100,0</b>	<b>100,0</b>	<b>100,0</b>	<b>100,0</b>	<b>100,0</b>	<b>100,0</b>	<b>100,0</b>	<b>100,0</b>	<b>100,0</b>	<b>100,0</b>	<b>100,0</b>	<b>100,0</b>	<b>100,0</b>	<b>100,0</b>	<b>100,0</b>	<b>100,0</b>
Genel Bütçe Vergi Gelirleri	79,2	80,3	80,2	80,0	82,8	85,5	83,9	83,7	82,9	84,5	82,8	85,1	82,0	85,9	77,0	82,0	84,1	84,8
Diğer Gelirler	20,8	19,7	19,8	20,0	17,2	14,5	16,1	16,3	17,1	15,5	17,2	14,9	18,0	14,1	23,0	18,0	15,9	15,2

**MERKEZİ YÖNETİM BÜTÇE BÜYÜKLÜKLERİ (2006-2022)**

(%, Değişim Oranı)	2007	2008	2009	2010	2011	2012	2013	2014	2015	2016	2017	2018	2019 Bütçe / 2018	2019 Gerç./ 2018	2020 Bütçe / 2019 Bütçe	2020 Bütçe / 2019 Gerç.	2021 T. / 2020 Bütçe	2022 T. / 2021 T.
<b>MERKEZİ YÖNETİM BÜTÇE GİDERLERİ</b>	<b>14,6</b>	<b>11,3</b>	<b>18,1</b>	<b>9,7</b>	<b>6,9</b>	<b>15,0</b>	<b>12,8</b>	<b>9,9</b>	<b>12,8</b>	<b>15,4</b>	<b>16,1</b>	<b>22,5</b>	<b>15,7</b>	<b>20,4</b>	<b>14,0</b>	<b>9,5</b>	<b>9,3</b>	<b>8,2</b>
<b>1-Faiz Hariç Harcama</b>	<b>17,5</b>	<b>13,6</b>	<b>21,9</b>	<b>14,4</b>	<b>10,7</b>	<b>15,1</b>	<b>14,3</b>	<b>11,3</b>	<b>13,7</b>	<b>17,8</b>	<b>16,4</b>	<b>21,8</b>	<b>11,5</b>	<b>18,9</b>	<b>13,4</b>	<b>6,3</b>	<b>8,5</b>	<b>7,9</b>
Personel Giderleri	15,2	12,1	14,5	11,4	17,0	18,6	11,3	14,7	13,3	19,0	8,9	23,9	23,1	24,4	14,2	13,0	8,0	7,3
Sosyal Güv.Kur. Devlet Primi	14,4	10,4	12,5	53,5	16,2	14,6	10,7	16,1	11,2	17,4	10,4	26,1	26,2	25,2	10,9	11,8	8,3	7,6
Mal ve Hizmet Alımları	17,1	9,7	22,1	-2,1	12,4	0,3	10,6	12,1	11,7	18,7	17,6	13,1	-6,1	17,3	11,8	-10,4	8,5	7,8
Cari Transferler	27,0	11,2	30,7	10,7	8,5	17,2	14,9	9,1	12,6	23,1	20,5	19,2	21,2	24,0	15,3	12,7	9,2	8,4
Sermaye Giderleri	7,5	42,4	8,4	29,6	18,8	11,2	27,4	10,1	18,7	4,3	18,9	24,4	-38,4	-8,6	4,0	-29,9	6,0	9,4
Sermaye Transferleri	34,3	-10,4	36,1	56,8	-0,5	-10,9	27,6	0,5	35,4	-14,9	50,2	25,5	-40,0	-2,6	-32,5	-58,4	6,6	5,4
Borç Verme	-32,4	20,7	22,7	55,5	-36,0	68,2	-4,2	15,5	7,4	12,6	4,2	63,1	0,4	17,4	24,5	6,5	7,7	4,4
Yedek Ödenekler															11,4		4,3	5,6
<b>2-Faiz Harcamaları</b>	<b>6,1</b>	<b>3,9</b>	<b>5,0</b>	<b>-9,2</b>	<b>-12,6</b>	<b>14,6</b>	<b>3,2</b>	<b>-0,1</b>	<b>6,2</b>	<b>-5,2</b>	<b>12,9</b>	<b>30,4</b>	<b>58,6</b>	<b>35,1</b>	<b>18,4</b>	<b>39,0</b>	<b>14,8</b>	<b>10,6</b>
<b>MERKEZİ YÖNETİM BÜTÇE GELİRLERİ</b>	<b>9,7</b>	<b>10,1</b>	<b>2,8</b>	<b>18,0</b>	<b>16,7</b>	<b>12,0</b>	<b>17,2</b>	<b>9,2</b>	<b>13,5</b>	<b>14,8</b>	<b>13,8</b>	<b>20,2</b>	<b>16,1</b>	<b>15,5</b>	<b>8,7</b>	<b>9,3</b>	<b>8,6</b>	<b>9,2</b>
Genel Bütçe Vergi Gelirleri	11,2	10,0	2,6	22,1	20,5	9,8	17,0	8,1	15,7	12,6	16,9	15,8	21,7	8,4	3,7	16,4	11,5	10,1
Diğer Gelirler	4,2	10,6	3,7	1,6	-1,6	24,8	18,3	14,7	2,9	26,9	-1,3	45,4	-9,2	47,6	38,8	-14,6	-4,2	4,5
<b>BÜTÇE DENGESİ</b>	<b>-195,3</b>	<b>-27,2</b>	<b>-202,7</b>	<b>24,0</b>	<b>55,6</b>	<b>-65,4</b>	<b>37,0</b>	<b>-26,0</b>	<b>-0,7</b>	<b>-27,2</b>	<b>-59,6</b>	<b>-52,4</b>	<b>-10,7</b>	<b>-71,3</b>	<b>-72,3</b>	<b>-11,3</b>	<b>-13,5</b>	<b>-1,6</b>
<b>FAİZ DIŞI BÜTÇE DENGESİ</b>	<b>-15,2</b>	<b>-5,2</b>	<b>-98,7</b>	<b>1.767,4</b>	<b>197,5</b>	<b>-22,3</b>	<b>65,5</b>	<b>-15,6</b>	<b>11,1</b>	<b>-31,1</b>	<b>-56,0</b>	<b>-87,1</b>	<b>3.096,2</b>	<b>-2.260,5</b>	<b>-99,8</b>	<b>100,3</b>	<b>2.750,0</b>	<b>756,9</b>
<b>FAİZ DIŞI BÜTÇE DENGESİ (Program Tanımlı)</b>	<b>-33,3</b>	<b>-20,2</b>	<b>-186,2</b>	<b>59,5</b>	<b>367,6</b>	<b>-75,9</b>	<b>273,3</b>	<b>-46,6</b>	<b>9,7</b>	<b>-269,1</b>	<b>-2,2</b>	<b>-279,3</b>	<b>96,0</b>		<b>-2.872,0</b>		<b>33,8</b>	<b>42,3</b>



**AYLIK BÜTÇE GİDERLERİ (2000-2020) \***

(Milyon TL)	2000	2001	2002	2003	2004	2005	2006	2007	2008	2009	2010	2011	2012	2013	2014	2015	2016	2017	2018	2019	2020
Ocak	3.632	3.136	10.440	11.221	12.075	11.187	11.604	18.488	16.306	18.796	22.646	22.494	26.347	30.933	36.001	36.342	42.521	47.347	56.531	91.860	100.669
Şubat	4.163	4.251	10.114	9.701	8.500	9.176	15.311	15.314	16.608	25.808	22.290	23.568	30.159	33.948	32.756	42.511	42.308	53.739	62.888	83.737	93.499
Mart	3.586	3.264	7.109	10.331	10.265	10.970	12.460	15.641	18.649	21.820	23.436	26.792	27.344	30.157	37.060	39.761	46.838	58.571	68.439	78.846	91.162
Nisan	4.945	4.586	7.715	12.781	11.345	11.335	15.142	16.363	18.638	21.010	25.173	22.467	27.719	29.893	36.789	41.597	44.348	56.000	67.361	75.986	108.443
Mayıs	4.186	8.896	10.189	14.832	11.802	12.186	14.016	17.689	15.823	19.464	19.054	24.298	26.239	30.337	36.080	40.113	45.853	51.100	67.309	83.603	85.446
Haziran	3.149	6.899	8.129	10.583	10.405	10.525	13.066	17.186	14.566	17.932	23.894	23.597	31.074	32.603	35.170	36.338	51.983	57.678	77.162	67.534	85.643
Temmuz	3.576	8.309	8.819	13.160	12.196	13.489	16.897	19.208	21.237	23.392	23.775	24.226	28.302	36.774	39.990	45.506	42.414	51.540	60.713	83.533	116.225
Ağustos	5.233	7.822	7.878	9.482	12.283	13.141	16.553	15.931	20.437	23.518	23.163	29.495	31.822	35.050	32.038	37.546	47.273	57.861	76.094	93.712	80.345
Eylül	2.530	7.645	9.590	9.485	11.988	11.710	14.375	18.142	23.215	25.428	25.395	23.932	29.037	34.847	39.550	47.937	52.982	54.384	67.046	80.814	
Ekim	3.917	10.401	9.090	10.873	11.242	12.235	14.913	14.254	15.178	21.431	21.203	24.574	31.749	33.188	37.185	36.562	43.469	56.182	67.526	80.279	
Kasım	3.510	7.462	10.427	9.286	11.017	10.752	13.365	16.189	21.375	20.942	25.740	26.886	27.943	30.496	35.618	43.009	50.712	56.677	74.292	75.513	
Aralık	4.277	7.909	16.184	18.720	17.904	19.392	20.425	19.666	25.000	28.677	38.588	42.279	44.153	50.001	50.515	59.083	73.369	77.189	85.448	104.609	
Yıllık Toplam	46.705	80.579	115.682	140.455	141.021	146.098	178.126	204.068	227.031	268.219	294.359	314.607	361.887	408.225	448.752	506.305	584.071	678.269	830.809	1.000.027	761.432

**AYLIK BÜTÇE GELİRLERİ (2000-2020) \***

(Milyon TL)	2000	2001	2002	2003	2004	2005	2006	2007	2008	2009	2010	2011	2012	2013	2014	2015	2016	2017	2018	2019	2020
Ocak	2.041	3.101	5.086	6.979	6.796	10.181	13.619	12.392	15.781	15.830	19.525	23.499	28.087	36.872	37.908	40.109	46.720	58.778	58.205	96.951	122.170
Şubat	2.891	4.192	4.834	7.229	7.243	8.886	12.807	13.236	17.628	18.415	20.019	24.556	27.518	32.500	34.424	40.153	44.724	46.898	61.014	66.962	86.136
Mart	2.548	3.268	5.107	6.156	9.815	9.270	11.899	20.481	13.779	13.053	17.488	20.674	21.813	24.768	31.968	32.918	40.269	39.059	48.217	54.370	47.443
Nisan	2.469	4.344	5.138	7.238	8.085	8.859	12.164	14.315	17.562	20.063	20.718	23.523	29.131	30.488	34.069	42.971	49.706	53.042	64.610	57.670	65.245
Mayıs	2.931	4.420	9.702	9.456	10.615	13.867	18.348	19.725	19.212	18.854	24.866	27.133	30.826	34.901	37.555	41.752	49.515	57.486	70.016	71.551	68.145
Haziran	2.646	3.603	5.954	7.631	7.252	10.447	15.184	14.645	18.544	15.411	18.448	26.686	24.804	31.404	34.557	39.561	44.067	43.937	51.538	55.481	66.272
Temmuz	2.650	4.107	6.075	8.523	10.853	10.407	14.929	13.136	17.920	16.785	21.729	20.714	28.056	37.086	34.699	40.103	42.543	52.466	61.842	93.433	86.529
Ağustos	3.979	5.215	6.854	10.435	10.211	13.336	16.572	19.459	26.447	21.994	26.252	32.256	30.250	31.905	37.985	42.784	50.865	56.987	70.293	94.288	108.566
Eylül	2.812	4.123	6.655	8.103	8.907	10.272	12.517	14.396	13.788	15.953	18.493	22.061	23.207	30.122	30.339	33.837	36.076	47.955	61.083	63.102	
Ekim	2.941	4.844	6.373	8.637	7.510	11.047	12.511	14.152	15.107	19.010	19.368	22.633	27.345	30.018	34.175	43.797	43.365	52.834	62.142	65.383	
Kasım	3.523	5.901	8.003	8.344	11.435	14.687	17.215	18.749	17.990	17.818	25.375	29.032	33.362	36.918	39.219	43.807	60.732	65.155	81.858	83.289	
Aralık	2.008	4.425	5.813	11.519	11.998	16.722	15.719	15.672	15.840	22.272	21.996	24.057	28.076	32.699	38.485	40.987	45.557	55.893	67.179	72.800	
Yıllık Toplam	33.440	51.543	75.592	100.250	110.721	137.981	173.483	190.360	209.598	215.458	254.277	296.824	332.475	389.682	425.383	482.780	554.140	630.490	757.996	875.280	650.506

\* 2000-2005 konsolide bütçe tanımlı, 2006 sonrası merkezi yönetim bütçe tanımlıdır.

**12 AYLIK BÜTÇE GİDERLERİ (2001-2020) \***

(Milyon TL)	2001	2002	2003	2004	2005	2006	2007	2008	2009	2010	2011	2012	2013	2014	2015	2016	2017	2018	2019	2020
Ocak	46.210	87.882	116.464	141.308	140.133	146.515	185.010	201.886	229.521	272.069	294.207	318.460	366.473	413.293	449.093	512.485	588.897	687.454	866.138	1.008.836
Şubat	46.297	93.746	116.050	140.107	140.809	152.649	185.013	203.180	238.722	268.551	295.484	325.051	370.261	412.101	458.848	512.281	600.328	696.603	886.987	1.018.598
Mart	45.975	97.592	119.272	140.041	141.514	154.140	188.193	206.188	241.893	270.167	298.839	325.603	373.074	419.004	461.550	519.359	612.061	706.471	897.393	1.030.913
Nisan	45.616	100.720	124.338	138.606	141.505	157.946	189.414	208.463	244.265	274.330	296.133	330.855	375.249	425.900	466.357	522.110	623.713	717.833	906.019	1.063.370
Mayıs	50.326	102.013	128.981	135.576	141.889	159.776	193.086	206.597	247.906	273.921	301.377	332.796	379.347	431.644	470.390	527.850	628.960	734.041	922.313	1.065.213
Haziran	54.075	103.243	131.435	135.398	142.009	162.317	197.207	203.977	251.273	279.883	301.080	340.272	380.876	434.211	471.557	543.496	634.655	753.525	912.685	1.083.322
Temmuz	58.807	103.753	135.777	134.434	143.301	165.725	199.518	206.006	253.428	280.265	301.532	344.348	389.348	437.428	477.073	540.403	643.781	762.698	935.505	1.116.014
Ağustos	61.396	103.809	137.382	137.234	144.159	169.138	198.895	210.513	256.509	279.910	307.864	346.674	392.576	434.415	482.581	550.131	654.369	780.931	953.123	1.102.647
Eylül	66.511	105.754	137.276	139.737	143.881	171.803	202.662	215.586	258.722	279.877	306.400	351.780	398.386	439.119	490.968	555.175	655.771	793.592	966.892	
Ekim	72.995	104.443	139.059	140.106	144.874	174.481	202.003	216.510	264.975	279.650	309.770	358.955	399.824	443.116	490.346	562.082	668.484	804.936	979.645	
Kasım	76.947	107.407	137.918	141.837	144.609	177.093	204.827	221.696	264.542	284.448	310.916	360.012	402.377	448.238	497.737	569.786	674.449	822.550	980.866	
Aralık	80.579	115.682	140.455	141.021	146.098	178.126	204.068	227.031	268.219	294.359	314.607	361.887	408.225	448.752	506.305	584.071	678.269	830.809	1.000.027	

**12 AYLIK BÜTÇE GELİRLERİ (2001-2020) \***

(Milyon TL)	2001	2002	2003	2004	2005	2006	2007	2008	2009	2010	2011	2012	2013	2014	2015	2016	2017	2018	2019	2020
Ocak	34.500	53.528	77.485	100.068	114.105	141.419	172.256	193.749	209.647	219.154	258.252	301.412	341.259	390.718	427.584	489.391	566.197	629.917	796.742	900.499
Şubat	35.801	54.171	79.880	100.082	115.748	145.340	172.686	198.141	210.434	220.757	262.788	304.374	346.242	392.642	433.313	493.962	568.371	644.034	802.690	919.673
Mart	36.521	56.010	80.929	103.740	115.203	147.970	181.268	191.439	209.708	225.193	265.974	305.513	349.197	399.842	434.264	501.313	567.161	653.192	808.843	912.746
Nisan	38.396	56.805	83.029	104.588	115.977	151.275	183.418	194.686	212.209	225.847	268.779	311.121	350.554	403.422	443.166	508.048	570.497	664.760	801.902	920.321
Mayıs	39.885	62.086	82.783	105.747	119.230	155.755	184.796	194.173	211.851	231.860	271.046	314.814	354.630	406.076	447.363	515.810	578.468	677.290	803.437	916.915
Haziran	40.842	64.436	84.461	105.367	122.426	160.492	184.257	198.071	208.719	234.897	279.284	312.931	361.230	409.230	452.367	520.316	578.338	684.891	807.380	927.707
Temmuz	42.299	66.403	86.910	107.697	121.979	165.014	182.464	202.855	207.584	239.840	278.270	320.273	370.259	406.843	457.770	522.756	588.261	694.267	838.971	920.803
Ağustos	43.535	68.042	90.491	107.473	125.103	168.250	185.352	209.843	203.130	244.098	284.274	318.266	371.915	412.923	462.569	530.837	594.383	707.573	862.967	935.080
Eylül	44.846	70.573	91.940	108.277	126.468	170.494	187.231	209.235	205.295	246.638	287.842	319.412	378.830	413.140	466.067	533.076	606.262	720.700	864.986	
Ekim	46.749	72.102	94.204	107.151	130.005	171.958	188.872	210.190	209.198	246.996	291.107	324.125	381.503	417.297	475.690	532.644	615.731	730.008	868.227	
Kasım	49.126	74.205	94.544	110.242	133.256	174.486	190.406	209.431	209.026	254.554	294.763	328.456	385.059	419.598	480.277	549.570	620.153	746.711	869.658	
Aralık	51.543	75.592	100.250	110.721	137.981	173.483	190.360	209.598	215.458	254.277	296.824	332.475	389.682	425.383	482.780	554.140	630.490	757.996	875.280	

\* 2000-2005 konsolide bütçe tanımlı, 2006 sonrası merkezi yönetim bütçe tanımlıdır.

**AYLIK BÜTÇE DENGESİ (2000-2020) \***

(Milyon TL)	2000	2001	2002	2003	2004	2005	2006	2007	2008	2009	2010	2011	2012	2013	2014	2015	2016	2017	2018	2019	2020
Ocak	-1.591	-36	-5.354	-4.242	-5.278	-1.006	2.015	-6.096	-524	-2.967	-3.121	1.005	1.740	5.939	1.907	3.767	4.199	11.431	1.673	5.091	21.501
Şubat	-1.272	-59	-5.280	-2.472	-1.257	-290	-2.504	-2.077	1.021	-7.393	-2.271	988	-2.641	-1.447	1.668	-2.358	2.417	-6.841	-1.874	-16.775	-7.363
Mart	-1.038	4	-2.002	-4.174	-450	-1.700	-561	4.841	-4.870	-8.767	-5.948	-6.118	-5.531	-5.389	-5.092	-6.843	-6.569	-19.512	-20.222	-24.477	-43.719
Nisan	-2.476	-243	-2.576	-5.542	-3.260	-2.476	-2.978	-2.048	-1.076	-947	-4.455	1.056	1.412	595	-2.720	1.375	5.357	-2.958	-2.751	-18.317	-43.198
Mayıs	-1.256	-4.475	-487	-5.376	-1.187	1.681	4.332	2.036	3.389	-610	5.812	2.835	4.587	4.564	1.475	1.639	3.662	6.386	2.707	-12.052	-17.301
Haziran	-503	-3.295	-2.176	-2.952	-3.154	-77	2.118	-2.541	3.978	-2.521	-5.446	3.089	-6.270	-1.199	-613	3.223	-7.917	-13.741	-25.624	-12.053	-19.370
Temmuz	-926	-4.202	-2.744	-4.637	-1.343	-3.082	-1.968	-6.071	-3.317	-6.607	-2.046	-3.512	-246	312	-5.291	-5.403	129	926	1.129	9.901	-29.696
Ağustos	-1.255	-2.607	-1.024	953	-2.071	195	19	3.529	6.010	-1.525	3.089	2.761	-1.572	-3.145	5.947	5.238	3.592	-874	-5.801	576	28.220
Eylül	282	-3.522	-2.936	-1.382	-3.080	-1.438	-1.858	-3.746	-9.426	-9.475	-6.903	-1.871	-5.830	-4.725	-9.211	-14.101	-16.906	-6.429	-5.963	-17.712	
Ekim	-976	-5.557	-2.717	-2.236	-3.731	-1.188	-2.402	-102	-71	-2.421	-1.835	-1.941	-4.404	-3.170	-3.010	7.235	-104	-3.348	-5.384	-14.896	
Kasım	13	-1.562	-2.423	-942	418	3.934	3.850	2.561	-3.385	-3.124	-365	2.146	5.419	6.423	3.601	798	10.020	8.477	7.566	7.776	
Aralık	-2.268	-3.483	-10.371	-7.201	-5.906	-2.670	-4.706	-3.993	-9.160	-6.405	-16.592	-18.222	-16.077	-17.301	-12.030	-18.096	-27.812	-21.296	-18.269	-31.809	
<b>Yıllık Toplam</b>	<b>-13.265</b>	<b>-29.036</b>	<b>-40.090</b>	<b>-40.204</b>	<b>-30.300</b>	<b>-8.117</b>	<b>-4.643</b>	<b>-13.708</b>	<b>-17.432</b>	<b>-52.761</b>	<b>-40.081</b>	<b>-17.783</b>	<b>-29.412</b>	<b>-18.543</b>	<b>-23.370</b>	<b>-23.525</b>	<b>-29.932</b>	<b>-47.779</b>	<b>-72.813</b>	<b>-124.747</b>	<b>-110.926</b>

**AYLIK FAİZ DIŞI BÜTÇE DENGESİ (2000-2020) \***

(Milyon TL)	2000	2001	2002	2003	2004	2005	2006	2007	2008	2009	2010	2011	2012	2013	2014	2015	2016	2017	2018	2019	2020
Ocak	480	1.292	1.429	2.012	677	4.204	4.277	925	3.759	816	2.968	4.809	7.131	11.162	6.923	8.782	9.811	18.019	7.700	12.370	34.247
Şubat	1.348	2.306	1.194	2.249	2.745	2.571	4.259	2.890	5.735	2.466	2.306	7.159	5.973	3.549	4.994	4.531	6.541	-1.755	4.788	-2.071	6.800
Mart	873	1.122	1.281	638	4.459	2.172	1.697	8.820	-117	-4.319	-1.616	-2.123	-2.212	-460	598	-655	160	-12.362	-10.634	-13.096	-32.379
Nisan	395	1.326	476	1.854	1.951	1.762	1.133	1.032	3.090	2.091	2.597	3.897	6.057	3.671	1.118	7.461	8.041	267	356	-13.234	-26.151
Mayıs	975	1.084	4.552	2.596	4.825	5.907	9.001	6.654	5.070	4.381	7.977	6.899	6.997	8.107	8.556	5.486	8.698	10.046	8.740	-4.116	-7.637
Haziran	824	509	1.658	745	382	2.920	4.931	687	5.120	-1.398	-2.103	4.650	-4.389	335	959	4.914	-5.713	-12.461	-23.234	-7.693	-13.073
Temmuz	300	670	748	395	4.069	787	3.794	-303	4.119	-1.381	2.578	114	3.970	7.218	-877	-350	4.328	6.687	9.272	17.620	-21.240
Ağustos	1.786	1.921	1.579	5.036	3.460	5.283	5.517	7.847	14.150	6.533	6.192	8.443	4.217	4.387	8.706	8.856	8.441	4.552	2.452	11.442	40.122
Eylül	573	853	1.827	1.215	1.526	1.436	1.633	2.047	-4.404	-4.488	-2.906	1.151	-2.561	1.375	-4.578	-7.723	-10.665	1.970	4.252	-5.554	
Ekim	443	1.020	542	1.210	126	2.365	771	1.812	1.942	2.310	351	769	-681	-761	3.994	9.872	2.801	197	-1.158	-8.072	
Kasım	958	1.864	1.809	2.236	3.685	6.578	7.118	4.837	2.055	-1.209	4.624	5.658	8.884	8.180	6.788	4.667	13.851	13.635	14.802	15.239	
Aralık	-1.779	-1.939	-5.313	-1.782	-1.718	1.578	-2.811	-2.203	-7.289	-5.363	-14.752	-16.977	-14.382	-15.320	-10.577	-16.363	-25.980	-19.863	-16.188	-27.644	
<b>Yıllık Toplam</b>	<b>7.175</b>	<b>12.026</b>	<b>11.781</b>	<b>18.405</b>	<b>26.188</b>	<b>37.563</b>	<b>41.320</b>	<b>35.045</b>	<b>33.229</b>	<b>440</b>	<b>8.217</b>	<b>24.448</b>	<b>19.004</b>	<b>31.443</b>	<b>26.544</b>	<b>29.479</b>	<b>20.315</b>	<b>8.932</b>	<b>1.148</b>	<b>-24.808</b>	<b>-19.312</b>

**AYLIK PROGRAM TANIMLI FAİZ DIŞI BÜTÇE DENGESİ (2004-2020) \*\***

(Milyon TL)	2004	2005	2006	2007	2008	2009	2010	2011	2012	2013	2014	2015	2016	2017	2018	2019	2020
Ocak	736	2.752	2.557	974	4.183	742	2.538	3.696	5.866	5.989	6.753	9.043	5.838	13.221	3.961	-21.787	-11.288
Şubat	2.294	2.460	3.854	2.700	5.079	443	1.618	6.177	4.979	2.117	3.409	2.491	6.504	-2.808	2.485	-5.334	2.475
Mart	3.287	1.998	1.234	2.544	-920	-4.515	-1.977	-3.484	-2.578	-712	-672	-2.340	-4.725	-13.029	-11.291	-18.605	-34.160
Nisan	1.802	1.559	1.010	-494	1.320	-2.730	101	2.381	-528	223	-3.569	755	-4.164	-9.970	-12.575	-15.355	-36.589
Mayıs	4.797	3.231	7.191	4.406	4.814	3.800	5.332	6.754	6.676	7.746	7.772	5.076	7.986	9.203	6.434	-4.755	-13.890
Haziran	386	2.309	4.528	-598	1.501	-1.996	-2.493	4.032	-5.344	-156	-4.026	61	-10.861	-14.918	-25.794	-12.246	-16.382
Temmuz	3.017	519	3.473	-694	3.185	-1.758	718	-278	3.328	3.830	-1.423	-347	2.100	8.206	7.766	-9.112	-23.330
Ağustos	3.301	5.050	5.021	7.732	7.666	5.719	5.328	7.975	3.303	3.876	8.696	10.690	7.903	330	-849	-8.575	39.048
Eylül	1.307	1.244	1.702	1.792	-4.630	-5.946	-4.235	526	-3.131	722	-5.294	-10.062	-12.025	647	-335	-7.269	
Ekim	135	1.212	422	1.580	1.682	-359	-135	352	-487	-1.724	4.106	6.284	-110	405	-6.531	-9.393	
Kasım	3.260	3.369	4.783	4.934	1.753	-2.205	3.479	5.444	7.286	7.959	5.917	3.636	13.372	12.496	10.652	12.822	
Aralık	-1.447	1.021	-3.422	-3.281	-8.396	-6.058	-16.295	-17.462	-15.490	-15.386	-13.931	-16.801	-26.164	-18.446	-29.789	-28.471	
<b>Yıllık Toplam</b>	<b>22.876</b>	<b>26.725</b>	<b>32.353</b>	<b>21.594</b>	<b>17.238</b>	<b>-14.862</b>	<b>-6.021</b>	<b>16.113</b>	<b>3.880</b>	<b>14.483</b>	<b>7.737</b>	<b>8.486</b>	<b>-14.346</b>	<b>-14.663</b>	<b>-55.865</b>	<b>-128.078</b>	<b>-94.116</b>

\* 2000-2005 konsolide bütçe tanımlı, 2006 sonrası merkezi yönetim bütçe tanımlıdır.

\*\* 2004 yılı ve sonrası merkezi yönetim bütçe tanımlıdır.

**12 AYLIK BÜTÇE DENGESİ (2001-2020) \***

(Milyon TL)	2001	2002	2003	2004	2005	2006	2007	2008	2009	2010	2011	2012	2013	2014	2015	2016	2017	2018	2019	2020
Ocak	-11.710	-34.354	-38.979	-41.241	-26.028	-5.095	-12.754	-8.136	-19.874	-52.915	-35.955	-17.048	-25.213	-22.575	-21.509	-23.094	-22.700	-57.537	-69.396	-108.337
Şubat	-10.496	-39.576	-36.170	-40.025	-25.061	-7.309	-12.327	-5.038	-28.288	-47.794	-32.696	-20.677	-24.020	-19.459	-25.535	-18.320	-31.958	-52.569	-84.296	-98.925
Mart	-9.454	-41.582	-38.343	-36.301	-26.311	-6.170	-6.925	-14.749	-32.185	-44.975	-32.865	-20.090	-23.877	-19.162	-27.286	-18.046	-44.900	-53.280	-88.551	-118.167
Nisan	-7.221	-43.915	-41.309	-34.018	-25.528	-6.672	-5.996	-13.777	-32.056	-48.483	-27.354	-19.734	-24.694	-22.478	-23.191	-14.063	-53.216	-53.073	-104.116	-143.049
Mayıs	-10.440	-39.927	-46.198	-29.829	-22.659	-4.021	-8.291	-12.424	-36.055	-42.061	-30.331	-17.982	-24.717	-25.567	-23.027	-12.040	-50.492	-56.752	-118.876	-148.298
Haziran	-13.233	-38.807	-46.974	-30.031	-19.583	-1.825	-12.950	-5.906	-42.554	-44.986	-21.796	-27.342	-19.646	-24.981	-19.190	-23.180	-56.316	-68.634	-105.305	-155.615
Temmuz	-16.508	-37.350	-48.867	-26.737	-21.322	-711	-17.053	-3.152	-45.844	-40.425	-23.262	-24.075	-19.088	-30.584	-19.302	-17.648	-55.520	-68.431	-96.534	-195.212
Ağustos	-17.861	-35.767	-46.890	-29.761	-19.055	-888	-13.543	-671	-53.379	-35.811	-23.590	-28.408	-20.661	-21.492	-20.011	-19.294	-59.986	-73.358	-90.156	-167.567
Eylül	-21.665	-35.181	-45.336	-31.460	-17.413	-1.308	-15.431	-6.351	-53.427	-33.239	-18.558	-32.367	-19.556	-25.979	-24.901	-22.099	-49.509	-72.892	-101.905	
Ekim	-26.246	-32.341	-44.855	-32.955	-14.869	-2.523	-13.131	-6.319	-55.777	-32.653	-18.664	-34.830	-18.322	-25.819	-14.656	-29.438	-52.753	-74.928	-111.417	
Kasım	-27.821	-33.203	-43.374	-31.595	-11.353	-2.607	-14.421	-12.265	-55.516	-29.894	-16.153	-31.557	-17.318	-28.640	-17.459	-20.216	-54.296	-75.840	-111.207	
Aralık	-29.036	-40.090	-40.204	-30.300	-8.117	-4.643	-13.708	-17.432	-52.761	-40.081	-17.783	-29.412	-18.543	-23.370	-23.525	-29.932	-47.779	-72.813	-124.747	

**12 AYLIK FAİZ DIŞI BÜTÇE DENGESİ (2001-2020) \***

(Milyon TL)	2001	2002	2003	2004	2005	2006	2007	2008	2009	2010	2011	2012	2013	2014	2015	2016	2017	2018	2019	2020
Ocak	7.987	12.164	12.363	17.070	29.715	37.636	37.968	37.879	30.287	2.592	10.058	26.771	23.035	27.204	28.404	30.508	28.522	-1.386	5.818	-2.931
Şubat	8.945	11.052	13.418	17.566	29.542	39.323	36.599	40.724	27.017	2.432	14.911	25.585	20.611	28.649	27.941	32.518	20.226	5.157	-1.042	5.940
Mart	9.194	11.211	12.775	21.387	27.254	38.848	43.722	31.788	22.815	5.135	14.403	25.496	22.363	29.647	26.747	33.333	7.704	6.885	-3.503	-13.343
Nisan	10.125	10.361	14.153	21.485	27.065	38.220	43.621	33.845	21.817	5.641	15.703	27.656	19.977	27.094	33.090	33.913	-69	6.974	-17.093	-26.260
Mayıs	10.233	13.829	12.197	23.714	28.146	41.315	41.274	32.261	21.127	9.237	14.625	27.754	21.087	27.543	30.020	37.125	1.279	5.668	-29.949	-29.782
Haziran	9.919	14.978	11.285	23.351	30.684	43.326	37.030	36.694	14.610	8.532	21.379	18.715	25.811	28.167	33.976	26.498	-5.469	-5.106	-14.408	-35.162
Temmuz	10.289	15.056	10.932	27.024	27.402	46.333	32.933	41.116	9.110	12.491	18.914	22.571	29.060	20.072	34.503	31.176	-3.110	-2.521	-6.059	-74.022
Ağustos	10.424	14.714	14.390	25.449	29.225	46.567	35.263	47.419	1.493	12.150	21.165	18.345	29.230	24.391	34.653	30.760	-6.999	-4.621	2.931	-45.343
Eylül	10.704	15.688	13.778	25.760	29.135	46.763	35.676	40.968	1.409	13.732	25.221	14.634	33.165	18.438	31.509	27.818	5.637	-2.339	-6.876	
Ekim	11.281	15.210	14.446	24.675	31.375	45.170	36.717	41.098	1.777	11.773	25.639	13.184	33.085	23.193	37.387	20.747	3.032	-3.694	-13.789	
Kasım	12.186	15.155	14.873	26.124	34.267	45.709	34.436	38.316	-1.486	17.606	26.673	16.410	32.381	21.801	35.266	29.931	2.816	-2.527	-13.352	
Aralık	12.026	11.781	18.405	26.188	37.563	41.320	35.045	33.229	440	8.217	24.448	19.004	31.443	26.544	29.479	20.315	8.932	1.148	-24.808	

**12 AYLIK PROGRAM TANIMLI FAİZ DIŞI BÜTÇE DENGESİ (2005-2020) \*\***

(Milyon TL)	2005	2006	2007	2008	2009	2010	2011	2012	2013	2014	2015	2016	2017	2018	2019	2020
Ocak	24.892	26.530	30.770	24.803	13.797	-13.066	-4.863	18.284	4.003	15.247	10.027	5.281	-6.963	-23.923	-81.614	-117.579
Şubat	25.058	27.924	29.616	27.181	9.162	-11.891	-304	17.086	1.141	16.539	9.109	9.293	-16.274	-18.630	-89.433	-109.770
Mart	23.769	27.160	30.926	23.718	5.566	-9.353	-1.812	17.992	3.007	16.580	7.441	6.908	-24.579	-16.891	-96.747	-125.325
Nisan	23.526	26.611	29.421	25.532	1.516	-6.522	468	15.082	3.757	12.788	11.765	1.990	-30.385	-19.496	-99.527	-146.559
Mayıs	21.959	30.572	26.636	25.940	503	-4.990	1.891	15.004	4.827	12.814	9.069	4.899	-29.168	-22.265	-110.716	-155.694
Haziran	23.881	32.791	21.510	28.039	-2.995	-5.487	8.416	5.628	10.015	8.944	13.156	-6.023	-33.225	-33.141	-97.168	-159.831
Temmuz	21.384	35.744	17.343	31.918	-7.938	-3.011	7.420	9.234	10.517	3.691	14.232	-3.576	-27.119	-33.581	-114.045	-174.049
Ağustos	23.134	35.715	20.054	31.853	-9.885	-3.402	10.067	4.562	11.090	8.511	16.226	-6.362	-34.693	-34.759	-121.771	-126.427
Eylül	23.071	36.173	20.144	25.431	-11.201	-1.691	14.828	905	14.943	2.495	11.458	-8.325	-22.021	-35.742	-128.705	
Ekim	24.148	35.383	21.302	25.533	-13.242	-1.468	15.315	66	13.706	8.325	13.636	-14.719	-21.505	-42.678	-131.567	
Kasım	24.257	36.797	21.453	22.353	-17.200	4.217	17.280	1.908	14.379	6.283	11.356	-4.983	-22.382	-44.522	-129.397	
Aralık	26.725	32.353	21.594	17.238	-14.862	-6.021	16.113	3.880	14.483	7.737	8.486	-14.346	-14.663	-55.865	-128.078	

\* 2000-2005 konsolide bütçe tanımlı, 2006 sonrası merkezi yönetim bütçe tanımlıdır.

\*\* 2004 yılı ve sonrası merkezi yönetim bütçe tanımlıdır.

# 1.BÖLÜM

BÜTÇE UYGULAMA  
SONUÇLARI

## MERKEZİ YÖNETİM BÜTÇE GERÇEKLEŞMELERİ

(MİLYON TL)	2019	2020	2019	ARTIŞ ORANI (%)		GSYH PAYI (%)			BÜTÇE İÇİNDEKİ PAYLAR (%)			2020					AYLIK GERÇ. ORANI (%)			KÜMÜLATİF GERÇ. ORANI (%)			ARTIŞ ORANI (%)				
	BÜTÇE	BÜTÇE	Gerç.	2020 BÜTÇE / 2019 BÜTÇE	2020 BÜTÇE / 2019 Gerç.	2019 BÜTÇE	2020 BÜTÇE	2019 Gerç.	2019 BÜTÇE	2020 BÜTÇE	2019 Gerç.	AĞUSTOS	OCAK- AĞUSTOS DÖNEMİ	I. ÇEYREK	II. ÇEYREK	TEMMUZ	AĞUSTOS	OCAK- AĞUSTOS DÖNEMİ	2019 AĞUSTOS / 2019 BÜTÇE	2020 AĞUSTOS / 2020 BÜTÇE	2019 AĞUSTOS / 2019 Gerç.	2019 KÜM / 2019 BÜTÇE	2020 KÜM / 2020 BÜTÇE	2019 KÜM / 2019 Gerç.	2020 AĞUSTOS / 2019 AĞUSTOS	2020 KÜM. / 2019 KÜM.	
<b>Bütçe Giderleri</b>	<b>960.976</b>	<b>1.095.461</b>	<b>1.000.027</b>	<b>14,0</b>	<b>9,5</b>	<b>21,6</b>	<b>22,5</b>	<b>23,1</b>	<b>100,0</b>	<b>100,0</b>	<b>100,0</b>	<b>93.712</b>	<b>658.812</b>	<b>285.330</b>	<b>279.532</b>	<b>116.225</b>	<b>80.345</b>	<b>761.432</b>	<b>9,8</b>	<b>7,3</b>	<b>9,4</b>	<b>68,6</b>	<b>69,5</b>	<b>65,9</b>	<b>-14,3</b>	<b>15,6</b>	
<b>Faiz Harıç Giderler</b>	<b>843.659</b>	<b>956.521</b>	<b>900.087</b>	<b>13,4</b>	<b>6,3</b>	<b>19,0</b>	<b>19,6</b>	<b>20,8</b>	<b>87,8</b>	<b>87,3</b>	<b>90,0</b>	<b>82.847</b>	<b>589.483</b>	<b>247.082</b>	<b>246.523</b>	<b>107.769</b>	<b>68.444</b>	<b>669.818</b>	<b>9,8</b>	<b>7,2</b>	<b>9,2</b>	<b>69,9</b>	<b>70,0</b>	<b>65,5</b>	<b>-17,4</b>	<b>13,6</b>	
Personel Giderleri	247.303	282.488	249.892	14,2	13,0	5,6	5,8	5,8	25,7	25,8	25,0	20.088	167.351	75.814	70.131	25.771	23.035	194.751	8,1	8,2	8,0	67,7	68,9	67,0	14,7	16,4	
Sosyal Gdv.Kur. Devlet Primi	43.375	48.120	43.045	10,9	11,8	1,0	1,0	1,0	4,5	4,4	4,3	3.475	28.594	12.771	11.491	4.065	3.879	32.206	8,0	8,1	8,1	65,9	66,9	66,4	11,6	12,6	
Mal ve Hizmet Alımları	67.551	75.550	84.363	11,8	-10,4	1,5	1,6	2,0	7,0	6,9	8,4	5.867	45.691	18.342	17.245	6.293	5.561	47.441	8,7	7,4	7,0	67,6	62,8	54,2	-5,2	3,8	
Carî Transferler	391.337	451.122	400.316	15,3	12,7	8,8	9,3	9,3	40,7	41,2	40,0	44.324	273.707	113.736	125.393	58.865	30.659	328.653	11,3	6,8	11,1	69,9	72,9	68,4	-30,8	20,1	
Sermaye Giderleri	54.432	56.607	80.717	4,0	-29,9	1,2	1,2	1,9	5,7	5,2	8,1	6.804	46.892	16.114	16.528	7.817	4.054	44.512	12,5	7,2	8,4	86,1	78,6	58,1	-40,4	-5,1	
Sermaye Transferleri	10.046	6.784	16.316	-32,5	-58,4	0,2	0,1	0,4	1,0	0,6	1,6	1.072	10.642	794	1.492	2.248	317	4.852	10,7	4,7	6,6	105,9	71,5	65,2	-70,4	-54,4	
Borç Verme	21.749	27.087	25.438	24,5	6,5	0,5	0,6	0,6	2,3	2,5	2,5	1.216	16.605	9.510	4.244	2.710	939	17.403	5,6	3,5	4,8	76,3	64,2	65,3	-22,8	4,8	
Yedek Ödenekler	7.866	8.764		11,4		0,2	0,2		0,8	0,8																	
<b>Faiz Harcamaları</b>	<b>117.317</b>	<b>138.940</b>	<b>99.940</b>	<b>18,4</b>	<b>39,0</b>	<b>2,6</b>	<b>2,9</b>	<b>2,3</b>	<b>12,2</b>	<b>12,7</b>	<b>10,0</b>	<b>10.866</b>	<b>69.329</b>	<b>38.248</b>	<b>33.009</b>	<b>8.456</b>	<b>11.901</b>	<b>91.614</b>	<b>9,3</b>	<b>8,6</b>	<b>10,9</b>	<b>59,1</b>	<b>65,9</b>	<b>69,4</b>	<b>9,5</b>	<b>32,1</b>	
<b>Bütçe Gelirleri</b>	<b>880.359</b>	<b>956.588</b>	<b>875.280</b>	<b>8,7</b>	<b>9,3</b>	<b>19,8</b>	<b>19,6</b>	<b>20,3</b>	<b>100,0</b>	<b>100,0</b>	<b>100,0</b>	<b>94.288</b>	<b>590.706</b>	<b>255.749</b>	<b>199.662</b>	<b>86.529</b>	<b>108.566</b>	<b>650.506</b>	<b>10,7</b>	<b>11,3</b>	<b>10,8</b>	<b>67,1</b>	<b>68,0</b>	<b>67,5</b>	<b>15,1</b>	<b>10,1</b>	
<b>Genel Bütçe Gelirleri</b>	<b>862.759</b>	<b>936.635</b>	<b>847.692</b>	<b>8,6</b>	<b>10,5</b>	<b>19,4</b>	<b>19,2</b>	<b>19,6</b>	<b>98,0</b>	<b>97,9</b>	<b>96,8</b>	<b>92.403</b>	<b>572.953</b>	<b>246.510</b>	<b>194.531</b>	<b>84.606</b>	<b>106.671</b>	<b>632.319</b>	<b>10,7</b>	<b>11,4</b>	<b>10,9</b>	<b>66,4</b>	<b>67,5</b>	<b>67,6</b>	<b>15,4</b>	<b>10,4</b>	
Vergi Gelirleri	756.495	784.602	673.860	3,7	16,4	17,0	16,1	15,6	85,9	82,0	77,0	66.620	432.685	176.100	159.848	76.014	98.456	510.418	8,8	12,5	9,9	57,2	65,1	64,2	47,8	18,0	
Teşebbüs ve Mükîyet Geliri	33.978	64.331	93.718	89,3	-31,4	0,8	1,3	2,2	3,9	6,7	10,7	19.737	88.556	44.617	7.708	1.215	1.173	54.713	58,1	1,8	21,1	260,6	85,0	94,5	-94,1	-38,2	
Özel Gelirler ile Alınan Bağışlar ve Yardımlar	3.431	11.043	6.993	221,9	57,9	0,1	0,2	0,2	0,4	1,2	0,8	919	7.454	3.995	2.323	1.215	456	7.988	26,8	4,1	13,1	217,3	72,3	106,6	-50,4	7,2	
Faizler, Paylar ve Cezalar	54.584	62.152	64.488	13,9	-3,6	1,2	1,3	1,5	6,2	6,5	7,4	4.632	39.528	20.841	21.695	5.128	6.016	53.679	8,5	9,7	7,2	72,4	86,4	61,3	29,9	35,8	
Sermaye Gelirleri	13.513	13.594	7.107	0,6	91,3	0,3	0,3	0,2	1,5	1,4	0,8	142	3.608	672	2.652	931	506	4.761	1,1	3,7	2,0	26,7	35,0	50,8	255,1	32,0	
Alacaklardan Tahsilat	758	914	1.525	20,5	-40,1	0,0	0,0	0,0	0,1	0,1	0,2	352	1.122	286	305	103	65	760	46,4	7,1	23,1	148,0	83,1	73,6	-81,5	-32,3	
<b>Özel Bütçeli Kurumların Öz Gelirleri</b>	<b>11.180</b>	<b>12.464</b>	<b>20.925</b>	<b>11,5</b>	<b>-40,4</b>	<b>0,3</b>	<b>0,3</b>	<b>0,5</b>	<b>1,3</b>	<b>1,3</b>	<b>2,4</b>	<b>1.529</b>	<b>12.796</b>	<b>5.996</b>	<b>3.551</b>	<b>1.484</b>	<b>1.362</b>	<b>12.392</b>	<b>13,7</b>	<b>10,9</b>	<b>7,3</b>	<b>114,5</b>	<b>99,4</b>	<b>61,2</b>	<b>-11,0</b>	<b>-3,2</b>	
Düzenleyici ve Denetleyici Kurumların Gelirleri	6.420	7.488	6.663	16,6	12,4	0,1	0,2	0,2	0,7	0,8	0,8	356	4.956	3.243	1.580	439	533	5.795	5,5	7,1	5,3	77,2	77,4	74,4	49,8	16,9	
<b>Bütçe Dengesi</b>	<b>-80.616</b>	<b>-138.873</b>	<b>-124.747</b>	<b>-72,3</b>	<b>-11,3</b>	<b>-1,8</b>	<b>-2,9</b>	<b>-2,9</b>				<b>576</b>	<b>-68.106</b>	<b>-29.581</b>	<b>-79.870</b>	<b>-29.696</b>	<b>28.220</b>	<b>-110.926</b>	<b>-0,7</b>	<b>-20,3</b>	<b>-0,5</b>	<b>84,5</b>	<b>79,9</b>	<b>54,6</b>	<b>4.797,1</b>	<b>-62,9</b>	
<b>Faiz Dışı Denge (Maliye Tanımlı)</b>	<b>36.701</b>	<b>67</b>	<b>-24.808</b>	<b>-99,8</b>	<b>100,3</b>	<b>0,8</b>	<b>0,0</b>	<b>-0,6</b>				<b>11.442</b>	<b>1.223</b>	<b>8.667</b>	<b>-46.861</b>	<b>-21.240</b>	<b>40.122</b>	<b>-19.312</b>	<b>31,2</b>	<b>60.293,3</b>	<b>-46,1</b>	<b>3,3</b>	<b>-29.021,1</b>	<b>-4,9</b>	<b>250,7</b>	<b>-1.678,9</b>	
<b>Faiz Dışı Denge (Program Tanımlı)</b>	<b>-2.204</b>	<b>-65.516</b>	<b>-128.078</b>	<b>-2.872,0</b>	<b>48,8</b>	<b>0,0</b>	<b>-1,3</b>	<b>-3,0</b>				<b>-8.575</b>	<b>-95.768</b>	<b>-42.973</b>	<b>-66.861</b>	<b>-23.330</b>		<b>-133.164</b>	<b>389,0</b>		<b>6,7</b>	<b>4.344,4</b>	<b>203,3</b>	<b>74,8</b>		<b>-39,0</b>	

## MERKEZİ YÖNETİM BÜTÇE GİDERLERİ

(MİLYON TL)	2019	2020	2019	ARTIŞ ORANI (%)			GSYH PAYI (%)			BÜTÇE İÇİNDEKİ PAYLAR (%)			2019		2020				AYLIK GERÇ. ORANI (%)			KÜMÜLATİF GERÇ. ORANI (%)			ARTIŞ ORANI (%)	
	BÜTÇE	BÜTÇE	Gerç.	2020 BÜTÇE / 2019 BÜTÇE	2020 BÜTÇE / 2019 Gerç.	2019 BÜTÇE	2020 BÜTÇE	2019 Gerç.	2019 BÜTÇE	2020 BÜTÇE	2019 Gerç.	AGÜSTOS	OCAK-AGÜSTOS DÖNEMİ	I. ÇEYREK	II. ÇEYREK	TEMMUZ	AGÜSTOS	OCAK-AGÜSTOS DÖNEMİ	2019 AGÜSTOS / 2019 BÜTÇE	2020 AGÜSTOS / 2020 BÜTÇE	2019 AGÜSTOS / 2019 Gerç.	2019 KÜM. / 2019 BÜTÇE	2020 KÜM. / 2020 BÜTÇE	2019 KÜM. / 2019 Gerç.	2020 AGÜSTOS / 2019 AGÜSTOS	2020 KÜM. / 2019 KÜM.
<b>Merkezi Yönetim Bütçe Giderleri (A+B)</b>	<b>960.976</b>	<b>1.095.461</b>	<b>1.000.027</b>	<b>14,0</b>	<b>9,5</b>	<b>21,6</b>	<b>22,5</b>	<b>23,1</b>	<b>100,0</b>	<b>100,0</b>	<b>100,0</b>	<b>93.712</b>	<b>658.812</b>	<b>285.330</b>	<b>279.532</b>	<b>116.225</b>	<b>80.345</b>	<b>761.432</b>	<b>9,8</b>	<b>7,3</b>	<b>9,4</b>	<b>68,6</b>	<b>69,5</b>	<b>65,9</b>	<b>-14,3</b>	<b>15,6</b>
<b>A) Faiz Hariç Bütçe Giderleri</b>	<b>843.659</b>	<b>956.521</b>	<b>900.087</b>	<b>13,4</b>	<b>6,3</b>	<b>19,0</b>	<b>19,6</b>	<b>20,8</b>	<b>87,8</b>	<b>87,3</b>	<b>90,0</b>	<b>82.847</b>	<b>589.483</b>	<b>247.082</b>	<b>246.523</b>	<b>107.769</b>	<b>68.444</b>	<b>669.818</b>	<b>9,8</b>	<b>7,2</b>	<b>9,2</b>	<b>69,9</b>	<b>70,0</b>	<b>65,5</b>	<b>-17,4</b>	<b>13,6</b>
<b>1. Personel Giderleri</b>	<b>247.303</b>	<b>282.488</b>	<b>249.892</b>	<b>14,2</b>	<b>13,0</b>	<b>5,6</b>	<b>5,8</b>	<b>5,8</b>	<b>25,7</b>	<b>25,8</b>	<b>25,0</b>	<b>20.088</b>	<b>167.351</b>	<b>75.814</b>	<b>70.131</b>	<b>25.771</b>	<b>23.035</b>	<b>194.751</b>	<b>8,1</b>	<b>8,2</b>	<b>8,0</b>	<b>67,7</b>	<b>68,9</b>	<b>67,0</b>	<b>14,7</b>	<b>16,4</b>
Müdürlükler	200.087	225.739	202.501	12,8	11,5	4,5	4,6	4,7	20,8	20,6	20,2	16.320	137.061	62.833	56.291	20.344	18.772	158.240	8,2	8,3	8,1	68,5	70,1	67,7	15,0	15,5
İşçiler	18.536	19.645	17.770	6,0	10,6	0,4	0,4	0,4	1,9	1,8	1,8	1.548	10.920	4.080	4.871	2.004	1.394	12.348	8,4	7,1	8,7	58,9	62,9	61,5	-10,0	13,1
Sözleşmeli Personel	20.468	27.150	20.468	32,6	32,6	0,5	0,6	0,5	2,1	2,5	2,0	1.692	13.303	6.530	6.522	2.619	2.349	18.020	8,3	8,7	8,3	65,0	66,4	65,0	38,8	35,5
Geçici ve Diğer Personel	8.212	9.954	9.153	21,2	8,8	0,2	0,2	0,2	0,9	0,9	0,9	527	6.067	2.370	2.447	805	520	6.143	6,4	5,2	5,8	73,9	61,7	66,3	-1,3	1,3
<b>2. SGK'ya Devlet Primi Giderleri</b>	<b>43.375</b>	<b>48.120</b>	<b>43.045</b>	<b>10,9</b>	<b>11,8</b>	<b>1,0</b>	<b>1,0</b>	<b>1,0</b>	<b>4,5</b>	<b>4,4</b>	<b>4,3</b>	<b>3.475</b>	<b>28.594</b>	<b>12.771</b>	<b>11.491</b>	<b>4.065</b>	<b>3.879</b>	<b>32.206</b>	<b>8,0</b>	<b>8,1</b>	<b>8,1</b>	<b>65,9</b>	<b>66,9</b>	<b>66,4</b>	<b>11,6</b>	<b>12,6</b>
Müdürlükler	33.914	36.745	32.424	8,3	13,3	0,8	0,8	0,8	3,5	3,4	3,2	2.678	21.753	10.227	8.755	3.089	3.044	25.115	7,9	8,3	8,3	64,1	68,4	67,1	13,7	15,5
İşçiler	3.885	3.998	3.560	2,9	12,3	0,1	0,1	0,1	0,4	0,4	0,4	326	2.145	798	1.023	386	298	2.506	8,4	7,5	9,1	55,2	62,7	60,3	-8,5	16,8
Sözleşmeli Personel	2.852	4.335	3.170	52,0	36,8	0,1	0,1	0,1	0,3	0,4	0,3	261	2.054	1.045	1.042	403	371	2.860	9,1	8,6	8,2	72,0	66,0	64,8	42,3	39,3
Geçici ve Diğer Personel	2.723	3.042	3.892	11,7	-21,8	0,1	0,1	0,1	0,3	0,3	0,4	211	2.642	701	670	188	166	1.724	7,7	5,5	5,4	97,0	56,7	67,9	-21,2	-34,7
<b>3. Mal ve Hizmet Alım Giderleri</b>	<b>67.551</b>	<b>75.550</b>	<b>84.363</b>	<b>11,8</b>	<b>-10,4</b>	<b>1,5</b>	<b>1,6</b>	<b>2,0</b>	<b>7,0</b>	<b>6,9</b>	<b>8,4</b>	<b>5.887</b>	<b>45.691</b>	<b>18.342</b>	<b>17.245</b>	<b>6.293</b>	<b>5.561</b>	<b>47.441</b>	<b>8,7</b>	<b>7,4</b>	<b>7,0</b>	<b>67,6</b>	<b>62,8</b>	<b>54,2</b>	<b>-5,2</b>	<b>3,8</b>
<b>a) Savunma-Güvenlik</b>	<b>25.271</b>	<b>26.489</b>	<b>28.465</b>	<b>4,8</b>	<b>-6,9</b>	<b>0,6</b>	<b>0,5</b>	<b>0,7</b>	<b>2,6</b>	<b>2,4</b>	<b>2,8</b>	<b>1.518</b>	<b>13.449</b>	<b>4.420</b>	<b>5.346</b>	<b>2.034</b>	<b>1.778</b>	<b>13.578</b>	<b>6,0</b>	<b>6,7</b>	<b>5,3</b>	<b>53,2</b>	<b>51,3</b>	<b>47,2</b>	<b>17,1</b>	<b>1,0</b>
Milli Savunma Bakanlığı	18.279	18.889	21.231	3,3	-11,0	0,4	0,4	0,5	1,9	1,7	2,1	964	9.683	3.110	3.906	1.389	1.209	9.615	5,3	6,4	4,5	53,0	50,9	45,6	25,5	-0,7
Jandarma Genel Komutanlığı	3.425	3.723	3.731	8,7	-0,2	0,1	0,1	0,1	0,4	0,3	0,4	306	1.874	490	712	351	296	1.849	8,9	7,9	8,2	54,7	49,7	50,2	-3,4	-1,4
Emniyet Genel Müdürlüğü	3.567	3.877	3.503	8,7	10,7	0,1	0,1	0,1	0,4	0,4	0,4	249	1.892	820	728	294	273	2.114	7,0	7,0	7,1	53,0	54,5	54,0	9,8	11,7
<b>b) Sağlık Giderleri</b>	<b>525</b>	<b>643</b>	<b>564</b>	<b>22,6</b>	<b>14,0</b>	<b>0,0</b>	<b>0,0</b>	<b>0,0</b>	<b>0,1</b>	<b>0,1</b>	<b>0,1</b>	<b>42</b>	<b>322</b>	<b>137</b>	<b>103</b>	<b>51</b>	<b>40</b>	<b>332</b>	<b>8,0</b>	<b>6,3</b>	<b>7,5</b>	<b>61,3</b>	<b>51,6</b>	<b>57,0</b>	<b>-4,1</b>	<b>3,1</b>
<b>Kamu Personeli Sağlık Giderleri</b>	<b>525</b>	<b>643</b>	<b>564</b>	<b>22,6</b>	<b>14,0</b>	<b>0,0</b>	<b>0,0</b>	<b>0,0</b>	<b>0,1</b>	<b>0,1</b>	<b>0,1</b>	<b>42</b>	<b>322</b>	<b>137</b>	<b>103</b>	<b>51</b>	<b>40</b>	<b>332</b>	<b>8,0</b>	<b>6,3</b>	<b>7,5</b>	<b>61,3</b>	<b>51,6</b>	<b>57,0</b>	<b>-4,1</b>	<b>3,1</b>
- Genel Tedavi ve Sağlık Malzemesi Giderleri	393	454	376	15,5	20,6	0,0	0,0	0,0	0,0	0,0	0,0	17	206	81	65	23	28	197	4,3	6,2	4,5	52,3	43,4	54,6	66,8	-4,1
- Genel İlaç Giderleri	132	189	188	43,7	0,8	0,0	0,0	0,0	0,0	0,0	0,0	25	116	56	39	28	12	135	19,2	6,5	13,4	88,3	71,2	61,9	-51,4	16,0
<b>c) Borçlanma Genel Giderleri</b>	<b>613</b>	<b>690</b>	<b>535</b>	<b>12,6</b>	<b>28,9</b>	<b>0,0</b>	<b>0,0</b>	<b>0,0</b>	<b>0,1</b>	<b>0,1</b>	<b>0,1</b>	<b>40</b>	<b>363</b>	<b>163</b>	<b>252</b>	<b>81</b>	<b>75</b>	<b>591</b>	<b>6,5</b>	<b>10,9</b>	<b>7,4</b>	<b>59,2</b>	<b>85,7</b>	<b>67,8</b>	<b>88,6</b>	<b>62,9</b>
<b>d) Diğer Mal ve Hizmet Alım Giderleri</b>	<b>41.142</b>	<b>47.727</b>	<b>54.798</b>	<b>16,0</b>	<b>-12,9</b>	<b>0,9</b>	<b>1,0</b>	<b>1,3</b>	<b>4,3</b>	<b>4,4</b>	<b>5,5</b>	<b>4.267</b>	<b>31.557</b>	<b>13.602</b>	<b>11.544</b>	<b>4.127</b>	<b>3.668</b>	<b>32.941</b>	<b>10,4</b>	<b>7,7</b>	<b>7,8</b>	<b>76,7</b>	<b>69,0</b>	<b>57,6</b>	<b>-14,0</b>	<b>4,4</b>
<b>4. Cari Transferler</b>	<b>391.337</b>	<b>451.122</b>	<b>400.316</b>	<b>15,3</b>	<b>12,7</b>	<b>8,8</b>	<b>9,3</b>	<b>9,3</b>	<b>40,7</b>	<b>41,2</b>	<b>40,0</b>	<b>44.324</b>	<b>273.707</b>	<b>113.736</b>	<b>125.393</b>	<b>58.865</b>	<b>30.659</b>	<b>328.653</b>	<b>11,3</b>	<b>6,8</b>	<b>11,1</b>	<b>69,9</b>	<b>72,9</b>	<b>68,4</b>	<b>-30,8</b>	<b>20,1</b>
<b>a) Görev Zararları</b>	<b>8.032</b>	<b>9.238</b>	<b>8.013</b>	<b>15,0</b>	<b>15,3</b>	<b>0,2</b>	<b>0,2</b>	<b>0,2</b>	<b>0,8</b>	<b>0,8</b>	<b>0,8</b>	<b>576</b>	<b>4.934</b>	<b>2.295</b>	<b>2.712</b>	<b>983</b>	<b>899</b>	<b>6.849</b>	<b>7,2</b>	<b>9,3</b>	<b>7,2</b>	<b>61,4</b>	<b>74,1</b>	<b>61,6</b>	<b>49,2</b>	<b>38,8</b>
KİT Görev Zararları	1.750	1.748	1.711	-0,1	2,2	0,0	0,0	0,0	0,2	0,2	0,2	100	1.122	394	464	141	300	1.299	5,7	17,2	5,8	64,1	74,3	65,5	200,0	15,8
Haik Bankası	1.877	2.199	1.918	17,1	14,7	0,0	0,0	0,0	0,2	0,2	0,2	170	1.152	566	853	370	223	2.012	9,1	10,2	8,9	61,4	91,5	60,1	31,4	74,6
Ziraat Bankası	3.393	4.172	3.292	22,9	26,7	0,1	0,1	0,1	0,4	0,4	0,3	274	1.867	1.006	961	368	315	2.650	8,1	7,6	8,3	55,0	63,5	56,7	15,0	42,0
Diğer Görev Zararları	1.012	1.119	1.092	10,5	2,5	0,0	0,0	0,0	0,1	0,1	0,1	32	793	328	435	104	21	888	3,2	1,9	2,9	78,4	79,3	72,6	-35,0	11,9
<b>b) Hazine Yardımları</b>	<b>202.163</b>	<b>240.618</b>	<b>219.546</b>	<b>19,0</b>	<b>9,6</b>	<b>4,5</b>	<b>4,9</b>	<b>5,1</b>	<b>21,0</b>	<b>22,0</b>	<b>22,0</b>	<b>28.843</b>	<b>153.982</b>	<b>53.471</b>	<b>82.050</b>	<b>41.251</b>	<b>16.350</b>	<b>193.122</b>	<b>14,3</b>	<b>6,8</b>	<b>13,1</b>	<b>76,2</b>	<b>80,3</b>	<b>70,1</b>	<b>-43,3</b>	<b>25,4</b>
<b>SGK'ya Hazine Yardımları</b>	<b>2.619</b>	<b>6.859</b>	<b>5.516</b>	<b>161,9</b>	<b>24,4</b>	<b>0,1</b>	<b>0,1</b>	<b>0,1</b>	<b>0,3</b>	<b>0,6</b>	<b>0,6</b>	<b>473</b>	<b>3.559</b>	<b>1.511</b>	<b>1.151</b>	<b>352</b>	<b>451</b>	<b>3.465</b>	<b>18,1</b>	<b>6,6</b>	<b>8,6</b>	<b>135,9</b>	<b>50,5</b>	<b>64,5</b>	<b>-4,6</b>	<b>-2,6</b>
-İşsizlik Sigorta Fonu	2.619	6.859	5.516	161,9	24,4	0,1	0,1	0,1	0,3	0,6	0,6	473	3.559	1.511	1.151	352	451	3.465	18,1	6,6	8,6	135,9	50,5	64,5	-4,6	-2,6
<b>Sağlık, Emeklilik ve Sosyal Yardım Giderleri</b>	<b>185.160</b>	<b>218.779</b>	<b>197.065</b>	<b>18,2</b>	<b>11,0</b>	<b>4,2</b>	<b>4,5</b>	<b>4,6</b>	<b>19,3</b>	<b>20,0</b>	<b>19,7</b>	<b>27.986</b>	<b>140.942</b>	<b>45.239</b>	<b>75.339</b>	<b>39.073</b>	<b>15.260</b>	<b>174.912</b>	<b>15,1</b>	<b>7,0</b>	<b>14,2</b>	<b>76,1</b>	<b>79,9</b>	<b>71,5</b>	<b>-45,4</b>	<b>24,1</b>
-Devlet Sosyal Güvenlik Kalkışı	66.192	77.559	74.092	16,9	4,4	1,5	1,6	1,7	6,9	7,1	7,4	7.443	48.140	20.588	17.569	6.764	4.499	49.421	11,2	5,8	10,0	72,7	63,9	65,0	-39,6	2,7
-Sosyal Güvenliği Olaylarının Sağlık Primi	10.458	13.384	12.119	28,0	10,4	0,2	0,3	0,3	1,1	1,2	1,2	1.030	7.954	3.560	3.655	1.221	1.219	9.655	9,9	9,1	8,5	76,1	72,1	65,6	18,3	21,4
-Faturalı Ödemeler	29.680	34.655	33.061	16,8	4,8	0,7	0,7	0,8	3,1	3,2	3,3	11.577														

## MERKEZİ YÖNETİM BÜTÇE GİDERLERİ

(MİLYON TL)	2019	2020	2019	ARTIŞ ORANI (%)		GSYH PAYI (%)			BÜTÇE İÇİNDEKİ PAYLAR (%)			2019		2020					AYLIK GERÇ. ORANI (%)			KÜMÜLATİF GERÇ. ORANI (%)				ARTIŞ ORANI (%)				
	BÜTÇE	BÜTÇE	Gerç.	2020 BÜTÇE / 2019 BÜTÇE	2020 BÜTÇE / 2019 Gerç.	2019 BÜTÇE	2020 BÜTÇE	2019 Gerç.	2019 BÜTÇE	2020 BÜTÇE	2019 Gerç.	AĞUSTOS	OCAK- AĞUSTOS DÖNEMİ	I. ÇEYREK	II. ÇEYREK	TEMMUZ	AĞUSTOS	OCAK- AĞUSTOS DÖNEMİ	2019 AĞUSTOS / 2019 BÜTÇE	2020 AĞUSTOS / 2020 BÜTÇE	2019 AĞUSTOS / 2019 Gerç.	2019 KÜM. / 2019 BÜTÇE	2020 KÜM. / 2020 BÜTÇE	2019 KÜM. / 2019 Gerç.	2020 AĞUSTOS / 2019 AĞUSTOS	2020 KÜM. / 2019 KÜM.	2019 AĞUSTOS / 2019 KÜM.	2020 AĞUSTOS / 2019 KÜM.		
<b>Mahalli İdarelere Hazine Yardımları</b>	<b>1.728</b>	<b>1.888</b>	<b>1.891</b>	<b>8,0</b>	<b>10,4</b>	<b>0,0</b>	<b>0,0</b>	<b>0,0</b>	<b>0,2</b>	<b>0,2</b>	<b>0,2</b>	<b>106</b>	<b>1.294</b>	<b>593</b>	<b>288</b>	<b>401</b>	<b>110</b>	<b>1.393</b>	<b>6,2</b>	<b>5,9</b>	<b>6,3</b>	<b>74,9</b>	<b>74,6</b>	<b>76,5</b>	<b>3,2</b>	<b>7,6</b>				
-Belediyelere Yardım (Denkleştirme Ödenağı)	537	622	542	15,8	14,8	0,0	0,0	0,0	0,1	0,1	0,1	0	537	311	0	311	0	622	0,0	0,0	0,0	99,9	99,9	99,0		15,8				
-İ Özel İdareleri (Köv Hiz. Pers. Ücret Ödem)	1.191	1.245	1.149	4,6	8,4	0,0	0,0	0,0	0,1	0,1	0,1	106	758	283	288	90	110	771	8,9	8,8	9,3	63,6	61,9	65,9	3,2	1,8				
<b>Diğer Hazine Yardımları</b>	<b>12.656</b>	<b>13.112</b>	<b>15.274</b>	<b>3,6</b>	<b>-14,2</b>	<b>0,3</b>	<b>0,3</b>	<b>0,4</b>	<b>1,3</b>	<b>1,2</b>	<b>1,5</b>	<b>297</b>	<b>8.187</b>	<b>6.128</b>	<b>5.272</b>	<b>1.424</b>	<b>528</b>	<b>13.352</b>	<b>2,3</b>	<b>4,0</b>	<b>1,9</b>	<b>64,7</b>	<b>101,8</b>	<b>53,6</b>	<b>77,6</b>	<b>63,1</b>				
-DFİF (İhracat Desteği)	3.754	3.754	3.147	0,0	19,3	0,1	0,1	0,1	0,4	0,3	0,3	50	1.170	805	574	122	168	1.669	1,3	4,5	1,6	31,2	44,5	37,2	237,0	42,7				
-Diğer	8.901	9.358	12.127	5,1	-22,8	0,2	0,2	0,3	0,9	0,9	1,2	247	7.017	5.323	4.698	1.302	360	11.683	2,8	3,8	2,0	78,8	124,8	57,9	45,4	66,5				
<b>c) Kar Amacı Gütmeyen Kur. Yapılan Trans.</b>	<b>3.644</b>	<b>3.249</b>	<b>5.934</b>	<b>-10,8</b>	<b>-45,2</b>	<b>0,1</b>	<b>0,1</b>	<b>0,1</b>	<b>0,4</b>	<b>0,3</b>	<b>0,6</b>	<b>1.096</b>	<b>5.228</b>	<b>1.552</b>	<b>880</b>	<b>88</b>	<b>314</b>	<b>2.833</b>	<b>30,1</b>	<b>9,7</b>	<b>18,5</b>	<b>143,5</b>	<b>87,2</b>	<b>88,1</b>	<b>-71,4</b>	<b>-45,8</b>				
Siyasi Partilere Yardım	772	419	772	-45,7	-45,7	0,0	0,0	0,0	0,1	0,0	0,1	0	772	419	0	0	0	419	0,0	0,0	0,0	100,0	100,0	100,0		-45,7				
Diğer	2.871	2.830	5.162	-1,5	-45,2	0,1	0,1	0,1	0,3	0,3	0,5	1.096	4.455	1.133	880	88	314	2.414	38,2	11,1	21,2	155,2	85,3	86,3	-71,4	-45,8				
<b>d) Hane Halkına Yapılan Transferler</b>	<b>7.041</b>	<b>7.720</b>	<b>6.662</b>	<b>9,7</b>	<b>15,9</b>	<b>0,2</b>	<b>0,2</b>	<b>0,2</b>	<b>0,7</b>	<b>0,7</b>	<b>0,7</b>	<b>397</b>	<b>4.187</b>	<b>2.002</b>	<b>1.500</b>	<b>641</b>	<b>173</b>	<b>4.315</b>	<b>5,6</b>	<b>2,2</b>	<b>6,0</b>	<b>59,5</b>	<b>55,9</b>	<b>62,9</b>	<b>-56,5</b>	<b>3,0</b>				
Burslar ve Harçlıklar	4.697	5.176	4.929	10,2	5,0	0,1	0,1	0,1	0,5	0,5	0,5	315	2.963	1.310	1.259	519	158	3.246	6,7	3,0	6,4	63,1	62,7	60,1	-50,0	9,6				
Eğitim Amaçlı Diğer Transferler	1.800	1.913	1.168	6,3	63,8	0,0	0,0	0,0	0,2	0,2	0,1	63	831	543	112	13	7	675	3,5	0,4	5,4	46,2	35,3	71,2	-88,4	-18,8				
Sağlık Amaçlı Transferler	408	453	415	11,1	9,3	0,0	0,0	0,0	0,0	0,0	0,0	9	302	113	92	92	6	304	2,3	1,4	2,3	74,1	67,0	72,9	-33,9	0,4				
Yıyacak Amaçlı Transferler	4	13	41	225,0	-68,4	0,0	0,0	0,0	0,0	0,0	0,0	3	27	9	5	0	0	14	65,3	0,6	6,4	682,0	106,6	66,4	-96,8	-49,2				
Barınma Amaçlı Transferler	132	165	109	24,9	51,8	0,0	0,0	0,0	0,0	0,0	0,0	6	63	27	32	16	1	76	4,8	0,9	5,8	47,8	46,3	58,1	-77,1	20,8				
<b>e) Tarımsal Destekleme Ödemeleri</b>	<b>16.072</b>	<b>21.969</b>	<b>16.965</b>	<b>36,7</b>	<b>29,5</b>	<b>0,4</b>	<b>0,5</b>	<b>0,4</b>	<b>1,7</b>	<b>2,0</b>	<b>1,7</b>	<b>1.447</b>	<b>13.368</b>	<b>10.919</b>	<b>4.544</b>	<b>1.125</b>	<b>377</b>	<b>16.965</b>	<b>9,0</b>	<b>1,7</b>	<b>8,5</b>	<b>83,2</b>	<b>77,2</b>	<b>78,8</b>	<b>-73,9</b>	<b>26,9</b>				
Alan Bazlı Tarımsal Destekler	4.242	5.196	4.150	22,5	25,2	0,1	0,1	0,1	0,4	0,5	0,4	0	3.813	4.612	0	0	0	4.612	0,0	0,0	0,0	89,9	88,8	91,9		21,0				
Fark Ödemesi Destekleme Hizmetleri	3.779	5.842	4.589	54,6	27,3	0,1	0,1	0,1	0,4	0,5	0,5	1.199	4.492	2.244	2.200	900	0	5.344	31,7	0,0	26,1	118,9	91,5	97,9	-100,0	19,0				
Havacılık Destekleme Hizmetleri	4.378	6.602	4.791	50,8	37,8	0,1	0,1	0,1	0,5	0,6	0,5	0	4.087	3.267	2.000	175	175	5.618	0,0	2,7	0,0	93,4	85,1	85,3		37,5				
Tarım Sigortası Destekleme Hizmetleri	1.020	1.140	1.098	-69,9	13,1	0,0	0,0	0,0	0,1	0,1	0,0	191	191	537	0	0	101	638	18,7	8,9	17,4	18,7	56,0	17,4	-47,0	234,3				
Telaflı Edici Öd. İlişkin Tarımsal Destekler	198	307	272	626,5	136,9	0,0	0,0	0,0	0,0	0,1	0,1	0	233	4	280	0	0	284	0,0	0,0	0,0	117,8	86,2	85,7		13,6				
Kırsal Kalkınma Amaçlı Tarımsal Destekler	1.300	1.436	606	10,5	136,9	0,0	0,0	0,0	0,1	0,1	0,1	23	207	40	22	20	50	131	1,7	3,5	3,7	15,9	9,1	34,2	120,3	-36,6				
Diğer Tarımsal Amaçlı Destekler	1.156	1.446	1.460	25,1	-1,0	0,0	0,0	0,0	0,1	0,1	0,1	34	345	216	61	30	51	357	2,9	3,5	2,3	29,9	24,7	23,6	49,7	3,5				
<b>f) Hane Halkına Yapılan Diğer Transferler</b>	<b>15.230</b>	<b>20.054</b>	<b>18.592</b>	<b>31,7</b>	<b>7,9</b>	<b>0,3</b>	<b>0,4</b>	<b>0,4</b>	<b>1,6</b>	<b>1,8</b>	<b>1,9</b>	<b>762</b>	<b>13.372</b>	<b>5.464</b>	<b>6.464</b>	<b>2.685</b>	<b>898</b>	<b>15.532</b>	<b>5,0</b>	<b>4,5</b>	<b>4,1</b>	<b>87,8</b>	<b>77,4</b>	<b>71,9</b>	<b>18,0</b>	<b>16,2</b>				
Sanayi ve Teknoloji B. Teşvik Ödemeleri	930	1.011	1.550	8,7	-34,8	0,0	0,0	0,0	0,1	0,1	0,2	0	774	428	258	7	137	830	0,0	13,6	0,0	83,2	82,1	49,9		7,3				
Turizm Enerji Teşvik Ödemeleri	943	21	950	-97,8	-97,8	0,0	0,0	0,0	0,1	0,0	0,1	0	595	3	5	2	0	10	0,0	0,7	0,0	63,1	47,7	62,7		-98,3				
KOSGEB (Kobi Desteği)	1.653	1.144	2.078	-30,8	-44,9	0,0	0,0	0,0	0,2	0,1	0,2	101	1.518	308	337	104	97	846	6,1	8,5	4,9	91,9	73,9	73,1	-3,8	-44,3				
Tabii Afetten Zarar Gören Çiftçilere Yardım	18	20	0	8,7	30.468,8	0,0	0,0	0,0	0,0	0,0	0,0	0	0	0	0	0	0	0	0,0	0,0	0,0	0,0	0,0	0,0						
Bireysel Emeklilik Devlet Katkısı	4.100	5.100	3.898	24,4	30,8	0,1	0,1	0,1	0,4	0,5	0,4	331	2.574	1.358	1.316	398	403	3.475	8,1	7,9	8,5	62,8	68,1	66,0	21,8	35,0				
Diğer	7.586	12.758	10.116	68,2	26,1	0,2	0,3	0,2	0,8	1,2	1,0	330	7.911	3.387	4.549	2.174	261	10.371	4,3	2,0	3,3	104,3	81,3	78,2	-20,8	31,1				
<b>g) Sosyal Amaçlı Transferler</b>	<b>20.585</b>	<b>23.325</b>	<b>19.889</b>	<b>13,3</b>	<b>17,3</b>	<b>0,5</b>	<b>0,5</b>	<b>0,5</b>	<b>2,1</b>	<b>2,1</b>	<b>2,0</b>	<b>1.760</b>	<b>12.959</b>	<b>5.446</b>	<b>5.684</b>	<b>3.875</b>	<b>60</b>	<b>15.065</b>	<b>8,6</b>	<b>0,3</b>	<b>8,9</b>	<b>63,0</b>	<b>64,6</b>	<b>65,2</b>	<b>-96,6</b>	<b>16,2</b>				
SHÇEK Yardımları	10.000	11.078	9.081	10,8	22,0	0,2	0,2	0,2	1,0	1,0	0,9	778	5.917	2.491	2.734	1.836	15	7.076	7,8	0,1	8,6	59,2	63,9	65,2		-98,1	19,6			
2022 Kanun Avuk. Ödemeleri	9.912	11.620	10.191	17,2	14,0	0,2	0,2	0,2	1,0	1,1	1,0	930	6.653	2.812	2.828	1.987	0	7.626	9,4	0,0	9,1	67,1	65,6	63,3	-100,0	14,6				
Diğer Sosyal Amaçlı Transferler	673	628	617	-6,7	1,7	0,0	0,0	0,0	0,1	0,1	0,1	52	389	143	122	52	45	362	7,7	7,1	8,4	57,8	57,7	63,1	-13,4	-7,0				
<b>h) Yurt dışına Yapılan Transferler</b>	<b>4.226</b>	<b>4.407</b>	<b>4.109</b>	<b>4,3</b>	<b>7,3</b>	<b>0,1</b>	<b>0,1</b>	<b>0,1</b>	<b>0,4</b>	<b>0,4</b>	<b>0,4</b>	<b>184</b>	<b>2.759</b>	<b>1.297</b>	<b>780</b>	<b>508</b>	<b>252</b>	<b>2.837</b>	<b>4,4</b>	<b>5,7</b>	<b>4,5</b>	<b>65,3</b>	<b>64,4</b>	<b>67,1</b>	<b>36,9</b>	<b>2,8</b>				
Kırsal	320	338	512	5,6	-34,0	0,0	0,0	0,0	0,0	0,0	0,1	0	0	35	0	300	108	443	0,0	32,0	0,0	0	130,9	0,0						
Uluslararası Kuruluşlara Katılım Payı	2.387	2.581	2.199	8,1	17,3	0,1	0,1	0,1	0,2	0,2	0,2	111	1.869	974	429	92	144	1.639	4,6	5,6	5,0	78,3	63,5	85,0	29,9	-12,3				



## MERKEZİ YÖNETİM BÜTÇE GİDERLERİ

(MİLYON TL)	2019	2020	2019	ARTIŞ ORANI (%)		GSYH PAYI (%)			BÜTÇE İÇİNDEKİ PAYLAR (%)			2019					2020					AYLIK GERÇ. ORANI (%)			KÜMÜLATİF GERÇ. ORANI (%)				ARTIŞ ORANI (%)	
	BÜTÇE	BÜTÇE	Gerç.	2020 BÜTÇE / 2019 BÜTÇE	2020 BÜTÇE / 2019 Gerç.	2019 BÜTÇE	2020 BÜTÇE	2019 Gerç.	2019 BÜTÇE	2020 BÜTÇE	2019 Gerç.	AĞUSTOS	OCAK-AGUSTOS DÖNEMİ	I. ÇEYREK	II. ÇEYREK	TEMMUZ	AĞUSTOS	OCAK-AGUSTOS DÖNEMİ	2019 AĞUSTOS / 2019 BÜTÇE	2020 AĞUSTOS / 2020 BÜTÇE	2019 AĞUSTOS / 2019 Gerç.	2019 KÜM. / 2019 BÜTÇE	2020 KÜM. / 2020 BÜTÇE	2019 KÜM. / 2019 Gerç.	2020 AĞUSTOS / 2019 AĞUSTOS	2020 KÜM. / 2019 KÜM.	2019 AĞUSTOS / 2019 AĞUSTOS	2020 AĞUSTOS / 2019 AĞUSTOS		
Fon Payları	26.491	29.596	23.570	11,7	25,6	0,6	0,6	0,5	2,8	2,7	2,4	2.522	14.715	7.652	4.383	1.191	2.499	15.725	9,5	8,4	10,7	55,5	53,1	62,4	-0,9	6,9				
-SSDF	18.108	20.297	17.425	12,1	16,5	0,4	0,4	0,4	1,9	1,9	1,7	1.950	11.071	5.644	3.409	834	1.934	11.821	10,8	9,5	11,2	61,1	58,2	63,5	-0,8	6,8				
-SYDTF	8.279	9.186	6.010	11,0	52,9	0,2	0,2	0,1	0,9	0,8	0,6	573	3.509	2.008	974	357	565	3.903	6,9	6,2	9,5	42,4	42,5	58,4	-1,3	11,2				
-Diğer Fon Payları	104	113	135	9,3	-16,3	0,0	0,0	0,0	0,0	0,0	0,0	0	135	0	0	0	0	0	0,0	0,0	0,0	130,7	0,0	100,0	-100,0	-100,0				
Geirden Arılan Diğer Paylar	226	239	477	5,9	-49,9	0,0	0,0	0,0	0,0	0,0	0,0	23	392	249	42	14	16	321	10,1	6,8	4,8	173,9	134,4	82,3	-28,9	-18,2				
-Toplu Konut İdaresine Aktarılan	143	148	108	3,8	37,0	0,0	0,0	0,0	0,0	0,0	0,0	13	75	29	2	0	0	32	9,4	0,3	12,4	52,5	21,6	69,3	-96,7	-57,3				
-Diğer	83	91	369	9,3	-75,4	0,0	0,0	0,0	0,0	0,0	0,0	9	317	219	40	14	16	289	11,2	17,4	2,5	383,0	319,0	86,1	69,5	-9,0				
<b>5. Sermaye Giderleri</b>	<b>54.432</b>	<b>56.607</b>	<b>80.717</b>	<b>4,0</b>	<b>-29,9</b>	<b>1,2</b>	<b>1,2</b>	<b>1,9</b>	<b>5,7</b>	<b>5,2</b>	<b>8,1</b>	<b>6.804</b>	<b>46.892</b>	<b>16.114</b>	<b>16.528</b>	<b>7.817</b>	<b>4.054</b>	<b>44.512</b>	<b>12,5</b>	<b>7,2</b>	<b>8,4</b>	<b>86,1</b>	<b>78,6</b>	<b>58,1</b>	<b>-40,4</b>	<b>-5,1</b>				
Mamul Mal Alımları	6.088	6.150	7.006	1,0	-12,2	0,1	0,1	0,2	0,6	0,6	0,7	413	2.150	500	1.030	444	492	2.466	6,8	8,0	5,9	35,3	40,1	30,7	19,3	14,7				
Gayrimenkul Alımları ve Kamulaştırması	2.053	1.641	5.995	-20,1	-77,6	0,0	0,0	0,1	0,2	0,1	0,6	422	3.786	712	642	526	317	2.198	20,6	19,3	7,0	184,4	133,9	63,2	-24,8	-42,0				
Gayrimenkul Sermaye ve Üretim Giderleri	39.667	41.511	59.486	4,6	-30,2	0,9	0,9	1,4	4,1	3,8	5,9	5.364	37.185	13.560	13.481	6.151	2.681	35.873	13,5	6,5	9,0	93,7	86,4	62,5	-50,0	-3,5				
Gayrimenkul Büyük Onarım Giderleri	2.761	3.227	3.695	16,9	-12,7	0,1	0,1	0,1	0,3	0,3	0,4	336	1.717	580	771	420	307	2.078	12,2	9,5	9,1	62,2	64,4	46,5	-8,8	21,0				
Diğer Sermaye Giderleri	3.863	4.078	4.534	5,6	-10,1	0,1	0,1	0,1	0,4	0,4	0,5	269	2.053	762	603	275	256	1.897	7,0	6,3	5,9	53,1	46,5	45,3	-4,9	-7,6				
<b>6. Sermaye Transferleri</b>	<b>10.046</b>	<b>6.784</b>	<b>16.316</b>	<b>-32,5</b>	<b>-58,4</b>	<b>0,2</b>	<b>0,1</b>	<b>0,4</b>	<b>1,0</b>	<b>0,6</b>	<b>1,6</b>	<b>1.072</b>	<b>10.642</b>	<b>794</b>	<b>1.492</b>	<b>2.248</b>	<b>317</b>	<b>4.852</b>	<b>10,7</b>	<b>4,7</b>	<b>6,6</b>	<b>105,9</b>	<b>71,5</b>	<b>65,2</b>	<b>-70,4</b>	<b>-54,4</b>				
<b>a) Yurtici Sermaye Transferleri</b>	<b>9.554</b>	<b>6.267</b>	<b>16.026</b>	<b>-34,4</b>	<b>-60,9</b>	<b>0,2</b>	<b>0,1</b>	<b>0,4</b>	<b>1,0</b>	<b>0,6</b>	<b>1,6</b>	<b>1.070</b>	<b>10.581</b>	<b>779</b>	<b>1.485</b>	<b>2.158</b>	<b>299</b>	<b>4.702</b>	<b>11,2</b>	<b>4,8</b>	<b>6,7</b>	<b>110,7</b>	<b>75,0</b>	<b>66,0</b>	<b>-72,0</b>	<b>-55,6</b>				
KOY-DES Projesi	1.497	1.497	1.497	0,0	0,0	0,0	0,0	0,0	0,2	0,1	0,1	0	748	0	0	748	0	748	0,0	0,0	0,0	50,0	50,0	50,0	0,0	0,0				
BELDES	837	837	837	0,0	0,0	0,0	0,0	0,0	0,1	0,1	0,1	0	837	0	0	837	0	837	0,0	0,0	0,0	100,0	100,0	100,0	0,0	0,0				
TÜBİTAK AR-GE Ödenağı	1.063	1.063	1.770	0,0	-39,9	0,0	0,0	0,0	0,1	0,1	0,2	107	892	210	361	215	70	856	10,1	6,6	6,1	83,9	80,5	50,4	-34,8	-4,0				
Kalkınma Ajansları	332	332	332	0,0	0,0	0,0	0,0	0,0	0,0	0,0	0,0	0	0	19	0	0	0	19	0,0	0,0	0,0	0,0	5,7	0,0	0,0	0,0				
SODES	166	166	166	0,0	0,0	0,0	0,0	0,0	0,0	0,0	0,0	0	0	0	0	0	0	0	0,0	0,0	0,0	0,0	0,0	0,0	0,0	0,0				
Diğer	5.660	2.373	11.425	-58,1	-79,2	0,1	0,0	0,3	0,6	0,2	1,1	963	8.104	550	1.104	358	229	2.242	17,0	9,7	8,4	143,2	94,5	70,9	-76,2	-72,3				
<b>b) Yurtici Sermaye Transferleri</b>	<b>492</b>	<b>517</b>	<b>290</b>	<b>5,0</b>	<b>77,8</b>	<b>0,0</b>	<b>0,0</b>	<b>0,0</b>	<b>0,1</b>	<b>0,0</b>	<b>0,0</b>	<b>2</b>	<b>61</b>	<b>15</b>	<b>27</b>	<b>90</b>	<b>18</b>	<b>150</b>	<b>0,3</b>	<b>3,5</b>	<b>0,5</b>	<b>12,4</b>	<b>29,1</b>	<b>21,0</b>	<b>1.073,7</b>	<b>146,1</b>				
Kıbrıs	383	406	216	5,8	87,7	0,0	0,0	0,0	0,0	0,0	0,0	0	20	3	15	82	18	118	0,0	4,5	0,0	5,1	29,0	9,0	502,4					
Diğer	0	111	74		49,3	0,0	0,0	0,0	0,0	0,0	0,0	2	42	13	12	8	0	33		0,1	2,1		29,4	55,9	-93,5	-21,5				
<b>7. Borç Verme</b>	<b>21.749</b>	<b>27.087</b>	<b>25.438</b>	<b>24,5</b>	<b>6,5</b>	<b>0,5</b>	<b>0,6</b>	<b>0,6</b>	<b>2,3</b>	<b>2,5</b>	<b>2,5</b>	<b>1.216</b>	<b>16.605</b>	<b>9.510</b>	<b>4.244</b>	<b>2.710</b>	<b>939</b>	<b>17.403</b>	<b>5,6</b>	<b>3,5</b>	<b>4,8</b>	<b>76,3</b>	<b>64,2</b>	<b>65,3</b>	<b>-22,8</b>	<b>4,8</b>				
<b>a) Yurtici Borç Verme</b>	<b>20.286</b>	<b>25.712</b>	<b>24.564</b>	<b>26,7</b>	<b>4,7</b>	<b>0,5</b>	<b>0,5</b>	<b>0,6</b>	<b>2,1</b>	<b>2,3</b>	<b>2,5</b>	<b>1.206</b>	<b>16.538</b>	<b>9.423</b>	<b>4.207</b>	<b>2.306</b>	<b>939</b>	<b>16.875</b>	<b>5,9</b>	<b>3,7</b>	<b>4,9</b>	<b>81,5</b>	<b>65,6</b>	<b>67,3</b>	<b>-22,1</b>	<b>2,0</b>				
KİT	8.637	12.412	14.207	43,7	-12,6	0,2	0,3	0,3	0,9	1,1	1,4	712	10.333	6.187	2.085	1.140	591	10.003	8,2	4,8	5,0	119,6	80,6	72,7	-17,0	-3,2				
Risk Hesabı	10	10	0	0,0	0,0	0,0	0,0	0,0	0,0	0,0	0,0	0	0	0	0	0	0	0	0,0	0,0	0,0	0,0	0,0	0,0	0,0	0,0				
Öğrenim ve Harç Kredisi	6.740	7.346	6.697	9,0	9,7	0,2	0,2	0,2	0,7	0,7	0,7	418	4.483	2.011	1.986	840	0	4.837	6,2	0,0	6,2	66,5	65,8	66,9	-100,0	7,9				
Kredi Garanti Fonuna	3.900	5.000	2.523	28,2	98,1	0,1	0,1	0,1	0,4	0,5	0,3	0	1.163	1.133	0	231	230	1.594	0,0	4,6	0,0	29,8	31,9	46,1		37,1				
Diğer	999	945	1.137	-5,4	-16,9	0,0	0,0	0,0	0,1	0,1	0,1	76	559	92	136	96	118	441	7,6	12,5	6,7	56,0	46,7	49,2	54,7	-21,0				
<b>b) Yurtici Borç Verme</b>	<b>1.463</b>	<b>1.375</b>	<b>875</b>	<b>-6,0</b>	<b>57,2</b>	<b>0,0</b>	<b>0,0</b>	<b>0,0</b>	<b>0,2</b>	<b>0,1</b>	<b>0,1</b>	<b>11</b>	<b>68</b>	<b>87</b>	<b>37</b>	<b>404</b>	<b>0</b>	<b>528</b>	<b>0,7</b>	<b>0,0</b>	<b>1,2</b>	<b>4,6</b>	<b>38,4</b>	<b>7,7</b>	<b>-100,0</b>	<b>680,1</b>				
Kıbrıs (Kredi)	580	614	0	5,8	0,0	0,0	0,0	0,0	0,1	0,1	0,0	0	0	0	0	400	0	400	0,0	0,0	0,0	0,0	65,1							
Kıbrıs (Tespik)	11	11	0	0,0	0,0	0,0	0,0	0,0	0,0	0,0	0,0	0	0	0	0	0	0	0	0,0	0,0	0,0	0,0	0,0	0,0	0,0	0,0				
Diğer	872	750	875	-14,0	-14,2	0,0	0,0	0,0	0,1	0,1	0,1	11	68	87	37	4	0	128	1,2	0,0	1,2	7,8	17,0	7,7	-100,0	88,8				
<b>8. Yedek Ödenekler</b>	<b>7.866</b>	<b>8.764</b>	<b>0</b>	<b>11,4</b>	<b>0,2</b>	<b>0,2</b>	<b>0,0</b>	<b>0,8</b>	<b>0,8</b>	<b>0,0</b>	<b>0,0</b>	<b>0</b>	<b>0</b>	<b>0</b>	<b>0</b>	<b>0</b>	<b>0</b>	<b>0</b>	<b>0,0</b>	<b>0,0</b>	<b>0,0</b>	<b>0,0</b>	<b>0,0</b>	<b>0,0</b>	<b>0,0</b>	<b>0,0</b>	<b>0,0</b>			
Personel Giderlerini Karşılama Ödenağı	3.000	3.300	0	10,0		0,1	0,1	0,0	0,3	0,3	0,0	0	0	0	0	0	0	0	0,0	0,0	0,0	0,0	0,0	0,0						
Yedek Ödenek	3.353	3.749	0	11,8		0,1	0,1	0,0	0,3	0,3	0,0	0	0	0	0	0	0	0	0,0	0,0	0,0	0,0	0,0	0,0						
Doğal Afet Giderlerini Karşılama Ödenağı	142	159	0	11,8		0,0	0,0	0,0	0,0	0,0	0,0	0	0	0	0	0	0	0	0,0	0,0	0,0	0,0	0,0	0,0						
Yatırımları Hızlandırma Ödenağı	600	694	0	15,7		0,0	0,0	0,0	0,1	0,1	0,0	0	0	0	0	0	0	0	0,0	0,0	0,0	0,0	0,0	0,0						
İlma Bağlı Borçları Karşılama Ödenağı	653	730	0	11,8		0,0	0,0	0,0	0,1	0,1	0,0	0	0	0	0	0	0	0	0,0	0,0	0,0	0,0	0,0	0,0						
Özellikli Giderleri Karşılama Ödenağı	54	60	0	11,8</																										

## MERKEZİ YÖNETİM BÜTÇE GELİRLERİ

(MİLYON TL)	2019	2020	2019	ARTIŞ ORANI (%)		GSYH PAYI (%)			BÜTÇE İÇİNDEKİ PAYLAR (%)			2019					2020					AYLIK GERÇ. ORANI (%)			KÜMÜLATİF GERÇ. ORANI (%)			ARTIŞ ORANI (%)	
	HEDEF	HEDEF	Gerç.	2020 HEDEF / 2019 HEDEF	2020 HEDEF / 2019 Gerç.	2019 HEDEF	2020 HEDEF	2019 Gerç.	2019 HEDEF	2020 HEDEF	2019 Gerç.	AĞUSTOS	OCAK - AĞUSTOS	I. ÇEYREK	II. ÇEYREK	TEMMUZ	AĞUSTOS	OCAK - AĞUSTOS	2019 AĞUSTOS / 2019 HEDEF	2020 AĞUSTOS / 2020 HEDEF	2019 AĞUSTOS / 2019 Gerç.	2019 KÜM. / 2019 HEDEF	2020 KÜM. / 2020 HEDEF	2019 KÜM. / 2019 Gerç.	2020 AĞUSTOS / 2019 AĞUSTOS	2020 KÜM. / 2019 KÜM.			
<b>MERKEZİ YÖNETİM BÜTÇESİ GELİRLERİ</b>	880.359	956.588	875.280	8,7	9,3	19,8	19,6	20,3	100,0	100,0	100,0	94.288	590.706	255.749	199.662	86.529	108.566	650.506	10,7	11,3	10,8	67,1	68,0	67,5	15,1	10,1			
<b>VERGİ GELİRLERİ</b>	756.495	784.602	673.860	3,7	16,4	17,0	16,1	15,6	85,9	82,0	77,0	66.620	432.685	176.100	159.848	76.014	98.456	510.418	8,8	12,5	9,9	57,2	65,1	64,2	47,8	18,0			
<b>GELİR, KAR VE SER. KAZANÇ. ÜZ. AL. VER. GELİR VERGİSİ</b>	171.882	182.121	162.704	6,0	11,9	3,9	3,7	3,8	19,5	19,0	18,6	12.764	104.149	37.344	30.370	16.490	13.435	97.640	7,4	7,4	7,8	60,6	53,6	64,0	5,3	-6,3			
-Beyana Dayanan Gelir Vergisi	6.275	9.231	7.962	47,1	15,9	0,1	0,2	0,2	0,7	1,0	0,9	222	7.219	890	3.780	2.290	1.044	8.003	3,5	11,3	2,8	115,0	86,7	90,7	369,4	10,9			
-Basit Usulde Gelir Vergisi	221	242	201	9,4	20,5	0,0	0,0	0,0	0,0	0,0	0,0	12	157	117	35	18	15	185	5,5	6,4	6,1	71,0	76,7	78,2	25,2	18,2			
-Gelir Vergisi Tevkifatı	161.847	169.496	151.789	4,7	11,7	3,6	3,5	3,5	18,4	17,7	17,3	11.981	94.902	35.459	25.942	14.138	11.792	87.331	7,4	7,0	7,9	58,6	51,5	62,5	-1,6	-8,0			
-Geçici Gelir Vergisi	3.539	3.151	2.752	-10,9	14,5	0,1	0,1	0,1	0,4	0,3	0,3	548	1.871	879	612	44	584	2.119	15,5	18,5	19,9	52,9	67,3	68,0	6,4	13,3			
<b>KURUMLAR VERGİSİ</b>	74.190	89.393	78.829	20,5	13,4	1,7	1,8	1,8	8,4	9,3	9,0	17.386	54.727	27.069	22.232	633	28.256	78.189	23,4	31,6	22,1	73,8	87,5	69,4	62,5	42,9			
-Beyana Dayanan Kurumlar Vergisi	2.549	3.031	3.211	18,9	-5,6	0,1	0,1	0,1	0,3	0,3	0,4	-190	3.499	40	1.499	-35	-136	1.368	-7,4	-4,5	-5,9	137,3	45,2	109,0	28,1	-60,9			
-Kurumlar Vergisi Tevkifatı	272	321	159	18,3	102,1	0,0	0,0	0,0	0,0	0,0	0,0	-28	132	99	-148	36	25	12	-10,1	7,7	-17,3	48,4	3,7	82,7	189,3	-91,0			
-Geçici Kurumlar Vergisi	71.370	86.041	75.459	20,6	14,0	1,6	1,8	1,7	8,1	9,0	8,6	17.603	51.097	26.930	20.880	631	28.368	76.809	24,7	33,0	23,3	71,6	89,3	67,7	61,2	50,3			
<b>MÜLKİYET ÜZERİNDEN ALINAN VERGİLER</b>	17.039	18.619	15.607	9,3	19,3	0,4	0,4	0,4	1,9	1,9	1,8	844	12.864	6.812	1.596	4.517	1.537	14.463	5,0	8,3	5,4	75,5	77,7	82,4	82,1	12,4			
<b>VERASET VE İNTİKAL VERGİSİ</b>	1.008	1.216	1.104	20,6	10,2	0,0	0,0	0,0	0,1	0,1	0,1	45	587	166	334	68	83	651	4,4	6,8	4,0	58,2	53,6	53,2	85,1	11,0			
<b>MOTORLU TAŞITLAR VERGİSİ</b>	16.031	17.403	14.503	8,6	20,0	0,4	0,4	0,3	1,8	1,8	1,7	800	12.277	6.646	1.263	4.449	1.454	13.811	5,0	8,4	5,5	76,6	79,4	84,6	81,9	12,5			
<b>DAHİLDE ALINAN MAL VE HİZMET VERGİLERİ</b>	257.400	263.970	230.955	2,6	14,3	5,8	5,4	5,3	29,2	27,6	26,4	21.693	144.456	55.303	58.170	32.133	35.153	180.759	8,4	13,3	9,4	56,1	68,5	62,5	62,1	25,1			
<b>DAHİLDE ALINAN KDV</b>	70.665	57.805	55.458	-18,2	4,2	1,6	1,2	1,3	8,0	6,0	6,3	5.584	35.469	8.710	11.860	7.166	8.744	36.480	7,9	15,1	10,1	50,2	63,1	64,0	56,6	2,9			
<b>ÖZEL TÜKETİM VERGİSİ</b>	162.570	175.175	147.134	7,8	19,1	3,7	3,6	3,4	18,5	18,3	16,8	13.876	90.878	38.141	39.347	22.018	23.182	122.687	8,5	13,2	9,4	55,9	70,0	61,8	67,1	35,0			
-Petrol ve Doğalgaz Ürünlerine İlişkin ÖTV	67.444	65.946	60.997	-2,2	8,1	1,5	1,4	1,4	7,7	6,9	7,0	5.962	39.042	14.618	14.830	6.417	7.962	43.827	8,8	12,1	9,8	57,9	66,5	64,0	37,5	12,3			
-Motorlu Taşıtlara İlişkin ÖTV	23.926	18.887	13.807	-21,1	36,8	0,5	0,4	0,3	2,7	2,0	1,6	815	5.967	5.107	5.996	4.966	3.833	19.902	3,4	20,3	5,9	24,9	105,4	43,2	370,5	233,5			
-Kola İçerikli Gazoz, Alkollü İç. ve Tüt. Mamül. İlişkin ÖTV	61.880	83.136	66.095	34,4	25,8	1,4	1,7	1,5	7,0	8,7	7,6	6.500	42.838	16.661	16.113	9.249	9.756	51.780	10,5	11,7	9,8	69,2	62,3	64,8	50,1	20,9			
-Alkollü İç.	15.288	17.173	14.715	12,3	16,7	0,3	0,4	0,3	1,7	1,8	1,7	1.468	9.168	3.306	2.540	2.006	1.854	9.706	9,6	10,8	10,0	60,0	56,5	62,3	26,3	5,9			
-Tüt. Mamül	45.655	64.814	50.358	42,0	28,7	1,0	1,3	1,2	5,2	6,8	5,8	4.923	33.042	13.131	13.332	7.100	7.691	41.253	10,8	11,9	9,8	72,4	63,6	65,6	56,2	24,8			
-Kola İçerikli Gazoz	937	1.149	1.022	22,6	12,4	0,0	0,0	0,0	0,1	0,1	0,1	109	628	225	242	143	211	821	11,7	18,4	10,7	67,0	71,5	61,4	93,4	30,8			
-Dayanıklı Tüketim ve Diğer Mallara İlişkin ÖTV	9.320	7.206	6.235	-22,7	15,6	0,2	0,1	0,1	1,1	0,8	0,7	600	3.031	1.754	2.408	1.386	1.631	7.179	6,4	22,6	9,6	32,5	99,6	48,6	172,1	136,9			
-6111 S.K. Kapsamında Tahsil Olunan ÖTV												0															-137,5		
-6736 S.K. Kapsamında Tahsil Olunan ÖTV			0		-100,0																					244,3	-100,0		
-7143 S.K. Kapsamında Tahsil Olunan ÖTV																													
<b>BANKA VE SİGORTA MUAMELELERİ VERGİSİ</b>	19.000	24.982	22.670	31,5	10,2	0,4	0,5	0,5	2,2	2,6	2,6	1.782	14.785	6.564	5.192	2.278	2.403	16.437	9,4	9,6	7,9	77,8	65,8	65,2	34,8	11,2			
<b>ŞANS OYUNLARI VERGİSİ</b>	1.398	1.876	1.681	34,2	11,6	0,0	0,0	0,0	0,2	0,2	0,2	86	824	846	436	289	302	1.873	6,1	16,1	5,1	58,9	99,9	49,0	251,7	127,3			
<b>ÖZEL İLETİŞİM VERGİSİ</b>	3.767	4.132	4.014	9,7	2,9	0,1	0,1	0,1	0,4	0,4	0,5	365	2.501	1.042	1.025	276	385	2.728	9,7	9,3	9,1	66,4	66,0	62,3	5,4	9,1			
<b>DİJİTAL HİZMET VERGİSİ</b>																													
<b>DAHİLDE ALINAN DİĞER MAL VE HİZMET VERGİLERİ</b>			-3		100,0							0	-1	0													35,5	100,0	85,2
<b>ULUSLARARASI TİC. VE MUAM. AL. VERGİLER</b>	187.393	179.443	142.732	-4,2	25,7	4,2	3,7	3,3	21,3	18,8	16,3	10.811	89.819	35.301	38.869	16.777	15.420	106.367	5,8	8,6	7,6	47,9	59,3	62,9	42,6	18,4			
<b>GÜMRÜK VERGİLERİ</b>	20.725	20.513	16.832	-1,0	21,9	0,5	0,4	0,4	2,4	2,1	1,9	1.256	10.381	4.947	5.709	2.436	2.245	15.336	6,1	10,9	7,5	50,1	74,8	61,7	78,6	47,7			
<b>İTHALDE ALINAN KATMA DEĞER VERGİSİ</b>	165.771	158.063	125.271	-4,6	26,2	3,7	3,2	2,9	18,8	16,5	14,3	9.505	79.022	30.250	33.003	14.301	13.131	90.685	5,7	8,3	7,6	47,7	57,4	63,1	38,2	14,8			
<b>DİĞER DİŞ TİCARET GELİRLERİ</b>	897	867	628	-3,3	38,0	0,0	0,0	0,0	0,1	0,1	0,1	49	416	104	157	41	44	346	5,5	5,1	7,8	46,4	39,9	66,2	-10,9	-16,7			
<b>DAMGA VERGİSİ</b>	20.843	21.500	18.853	3,2	14,0	0,5	0,4	0,4	2,4	2,2	2,2	1.432	12.324	5.636	4.098	1.736	1.772	13.241	6,9	8,2	7,6	59,1	61,6	65,4	23,7	7,4			
<b>HARÇLAR</b>	27.741	29.550	24.176	6,5	22,2	0,6	0,6	0,6	3,2	3,1	2,8	1.690	14.343	8.634	4.514	3.728	2.880	19.755	6,1	9,7	7,0	51,7	66,9	59,3	70,4	37,7			
<b>BAŞKA YERDE SINIFLANDIRILMAYAN DİĞ. VER.</b>	6	6	5	-8,2	6,2	0,0	0,0	0,0	0,0	0,0	0,0	0	3	0	0	0	3	4	1,4	53,3	1,6	48,5	61,7	56,2	3.502,4	16,7			
<b>DİĞER GELİRLER</b>	123.865	171.986	201.420	38,8	-14,6	2,8	3,5	4,7	14,1	18,0	23,0	27.668	158.020	79.649	39.814	10.515	10.109	140.088	22,3	5,9	13,7	127,6	81,5	78,5	-63,5	-11,3			

## 2.BÖLÜM

MERKEZİ YÖNETİM  
BÜTÇE GİDERLERİ

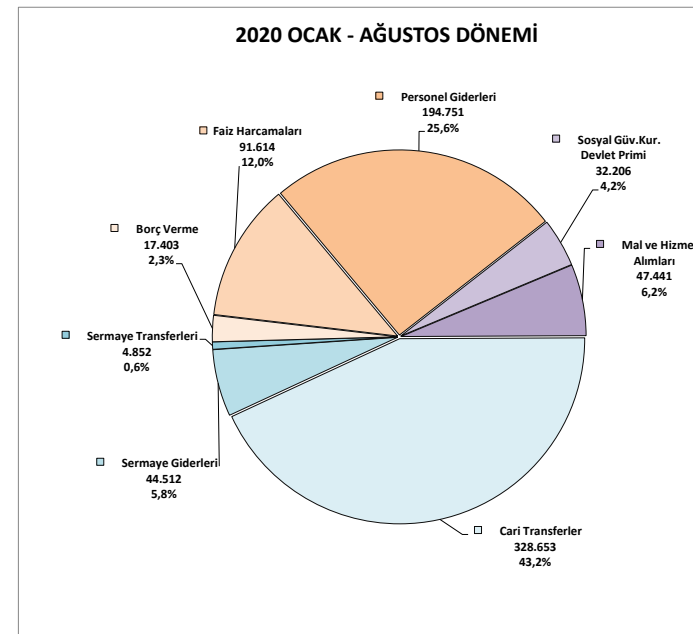
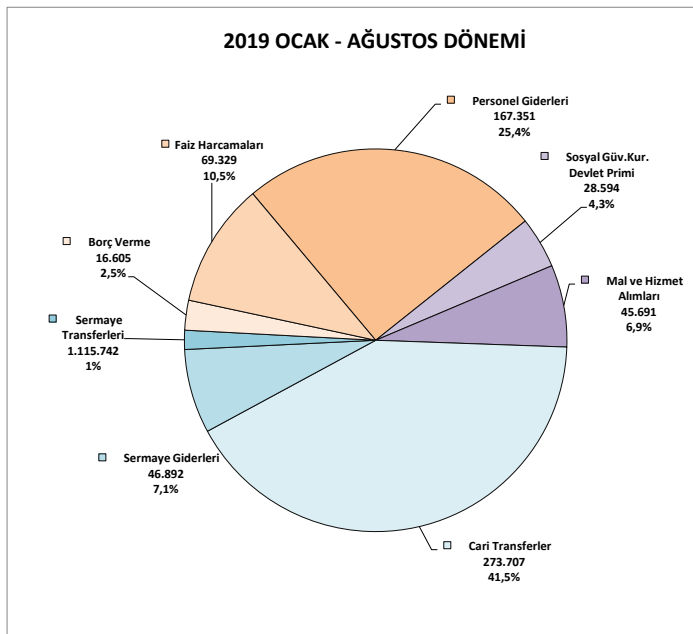
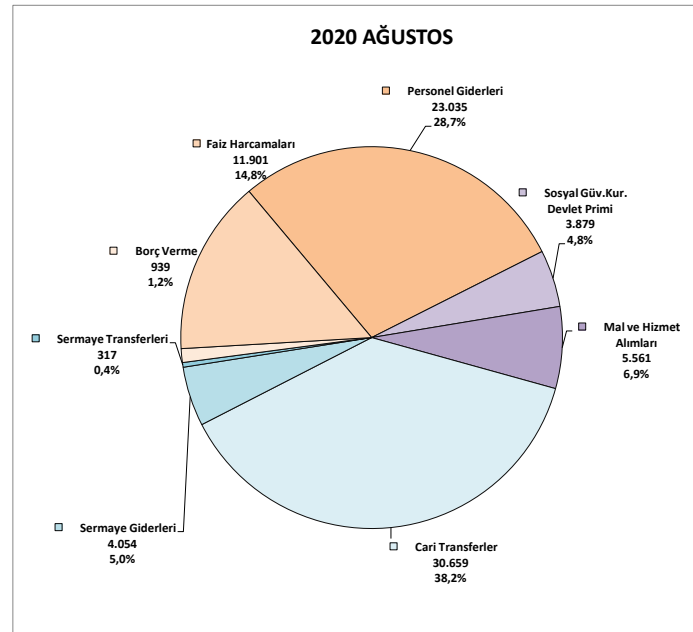
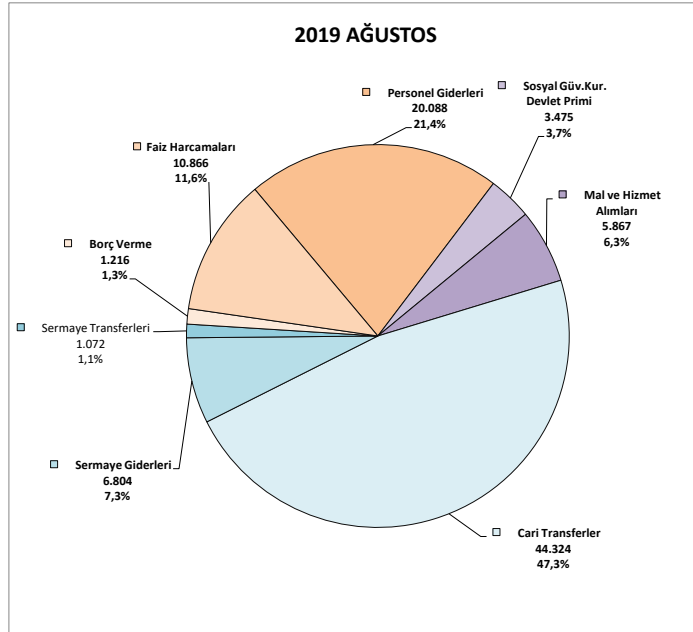
## MERKEZİ YÖNETİM BÜTÇE AYLIK GERÇEKLEŞMELERİ

(MİLYON TL)	2020																	GERÇ. ORANI (%)	
	BAŞLANGIÇ ÖDENEĞİ	GSYH PAYI (%)	BÜTÇE PAYI (%)	FAİZ HARİÇ BÜTÇE İÇİNDEKİ PAYI (%)	OCAK	ŞUBAT	MART	NİSAN	MAYIS	HAZİRAN	TEMMUZ	AĞUSTOS	EYLÜL	EKİM	KASIM	ARALIK	TOPLAM	AĞUSTOS	OCAK-AĞUSTOS DÖNEMİ
<b>GİDERLER</b>	1.095.461	22,5	100,0		100.669	93.499	91.162	108.443	85.446	85.643	116.225	80.345					761.432	7,3	69,5
<b>1.Faiz Dışı Giderler</b>	956.521	19,6	87,3	100,0	87.924	79.336	79.822	91.396	75.782	79.345	107.769	68.444					669.818	7,2	70,0
Personel Giderleri	282.488	5,8	25,8	29,5	29.222	22.920	23.671	23.915	23.303	22.913	25.771	23.035					194.751	8,2	68,9
Sosyal Güv. Kur. Dev. Primleri	48.120	1,0	4,4	5,0	4.918	3.891	3.962	3.829	3.875	3.786	4.065	3.879					32.206	8,1	66,9
Mal ve Hizmet Alımları	75.550	1,6	6,9	7,9	4.078	7.532	6.733	6.650	5.227	5.368	6.293	5.561					47.441	7,4	62,8
Cari Transferler	451.122	9,3	41,2	47,2	37.078	37.193	39.466	51.485	35.422	38.485	58.865	30.659					328.653	6,8	72,9
Sermaye Giderleri	56.607	1,2	5,2	5,9	9.183	3.094	3.838	3.659	5.090	7.778	7.817	4.054					44.512	7,2	78,6
Sermaye Transferleri	6.784	0,1	0,6	0,7	20	336	438	523	562	407	2.248	317					4.852	4,7	71,5
Borç Verme	27.087	0,6	2,5	2,8	3.424	4.370	1.715	1.333	2.304	608	2.710	939					17.403	3,5	64,2
Yedek Ödenekler	8.764	0,2	0,8	0,9	0	0	0	0	0	0	0	0					0	0,0	0,0
<b>2. Faiz Giderleri</b>	138.940	2,9	12,7	14,5	12.745	14.162	11.340	17.048	9.664	6.297	8.456	11.901					91.614	8,6	65,9
<b>GELİRLER</b>	956.588	19,6	100,0		122.170	86.136	47.443	65.245	68.145	66.272	86.529	108.566					650.506	11,3	68,0
<b>1-Genel Bütçe Gelirleri</b>	936.635	19,2	97,9		120.792	81.114	44.604	63.410	66.691	64.430	84.606	106.671					632.319	11,4	67,5
Vergi Gelirleri	784.602	16,1	82,0		67.416	71.729	36.954	49.125	55.281	55.443	76.014	98.456					510.418	12,5	65,1
Teşebbüs ve Mülkiyet Geliri	64.331	1,3	6,7		42.498	1.147	971	1.233	5.470	1.005	1.215	1.173					54.713	1,8	85,0
Özel Gelirler ile Alınan Bağışlar ve Yardımlar	11.043	0,2	1,2		2.263	735	997	227	651	1.444	1.215	456					7.988	4,1	72,3
Faizler, Paylar ve Cezalar	62.152	1,3	6,5		8.344	7.231	5.266	11.894	4.811	4.989	5.128	6.016					53.679	9,7	86,4
Sermaye Gelirleri	13.594	0,3	1,4		235	215	222	849	351	1.452	931	506					4.761	3,7	35,0
Alacaklardan Tahsilat	914	0,0	0,1		36	57	193	82	126	97	103	65					760	7,1	83,1
<b>2-Özel Bütçeli İdarelerin Öz Gelirleri</b>	12.464	0,3	1,3		1.006	2.664	2.327	1.329	1.020	1.202	1.484	1.362					12.392	10,9	99,4
<b>3-Düzenleyici ve Den.Kur. Gelirleri</b>	7.488	0,2	0,8		372	2.359	512	506	434	640	439	533					5.795	7,1	77,4
<b>BÜTÇE DENGESİ</b>	-138.873	-2,9			21.501	-7.363	-43.719	-43.198	-17.301	-19.370	-29.696	28.220					-110.926	-20,3	79,9
<b>FAİZ DIŞI DENGE</b>	67	0,0			34.247	6.800	-32.379	-26.151	-7.637	-13.073	-21.240	40.122					-19.312	60,293,3	-29,021,1

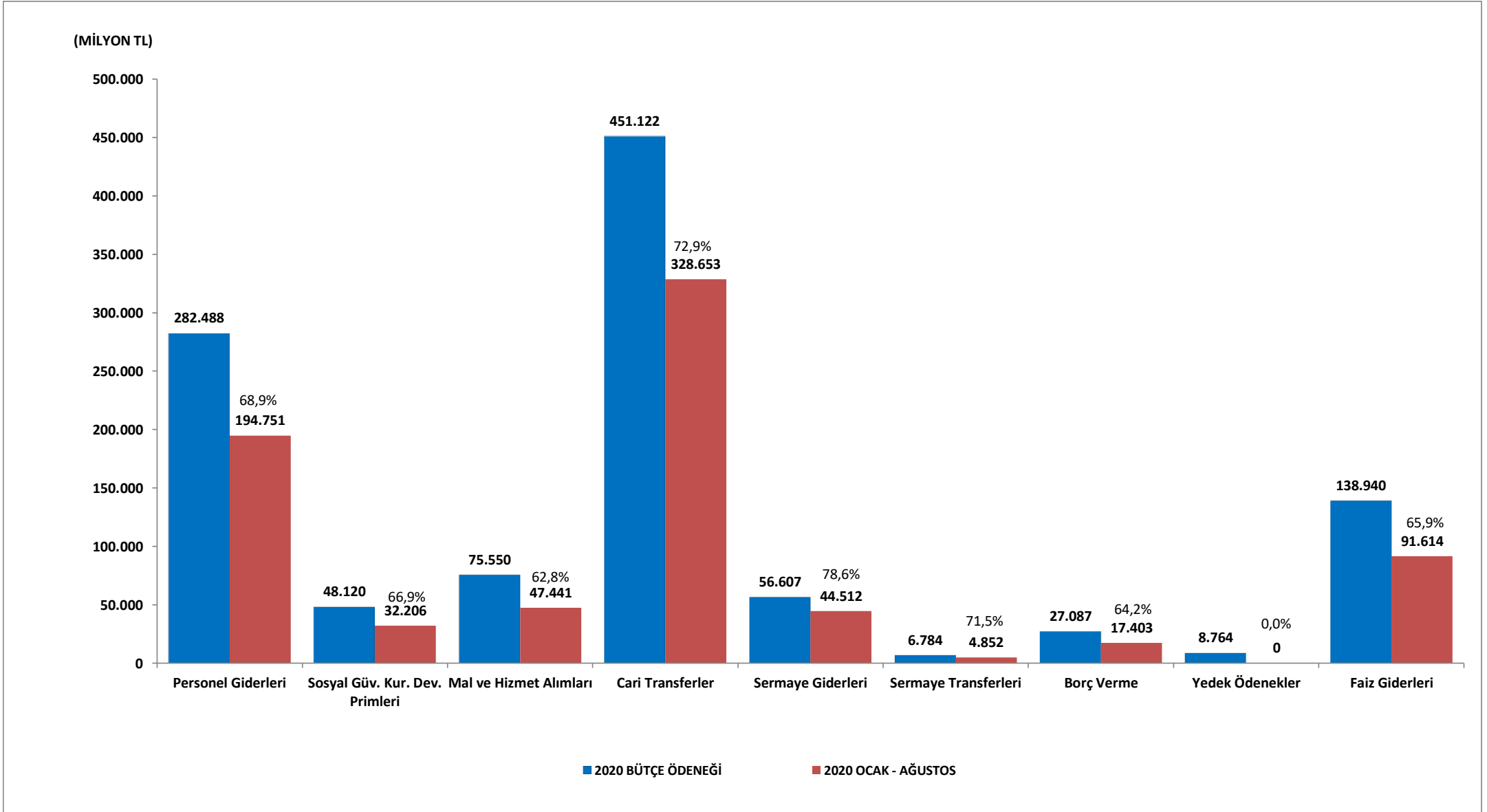
## MERKEZİ YÖNETİM BÜTÇE KÜMÜLATİF GERÇEKLEŞMELERİ

(MİLYON TL)	2020																	GERÇ. ORANI (%)
	BAŞLANGIÇ ÖDENEĞİ	GSYH PAYI (%)	BÜTÇE PAYI (%)	FAİZ HARİÇ BÜTÇE İÇİNDEKİ PAYI (%)	OCAK	ŞUBAT	MART	NİSAN	MAYIS	HAZİRAN	TEMMUZ	AĞUSTOS	EYLÜL	EKİM	KASIM	ARALIK	AĞUSTOS	
<b>GİDERLER</b>	1.095.461	22,5	100,0		100.669	194.168	285.330	393.773	479.219	564.862	681.087	761.432					69,5	
<b>1.Faiz Dışı Giderler</b>	956.521	19,6	87,3	100,0	87.924	167.260	247.082	338.477	414.259	493.605	601.374	669.818					70,0	
Personel Giderleri	282.488	5,8	25,8	29,5	29.222	52.143	75.814	99.729	123.032	145.945	171.716	194.751					68,9	
Sosyal Güv. Kur. Dev. Primleri	48.120	1,0	4,4	5,0	4.918	8.809	12.771	16.600	20.475	24.261	28.326	32.206					66,9	
Mal ve Hizmet Alımları	75.550	1,6	6,9	7,9	4.078	11.610	18.342	24.993	30.219	35.588	41.880	47.441					62,8	
Cari Transferler	451.122	9,3	41,2	47,2	37.078	74.271	113.736	165.222	200.644	239.129	297.994	328.653					72,9	
Sermaye Giderleri	56.607	1,2	5,2	5,9	9.183	12.277	16.114	19.774	24.864	32.642	40.459	44.512					78,6	
Sermaye Transferleri	6.784	0,1	0,6	0,7	20	356	794	1.317	1.879	2.286	4.534	4.852					71,5	
Borç Verme	27.087	0,6	2,5	2,8	3.424	7.795	9.510	10.842	13.146	13.754	16.464	17.403					64,2	
Yedek Ödenekler	8.764	0,2	0,8	0,9	0	0	0	0	0	0	0	0					0,0	
<b>2. Faiz Giderleri</b>	138.940	2,9	12,7	14,5	12.745	26.908	38.248	55.296	64.960	71.257	79.713	91.614					65,9	
<b>GELİRLER</b>	956.588	19,6	100,0		122.170	208.306	255.749	320.994	389.139	455.411	541.940	650.506					68,0	
<b>1-Genel Bütçe Gelirleri</b>	936.635	19,2	97,9		120.792	201.906	246.510	309.920	376.611	441.041	525.647	632.319					67,5	
Vergi Gelirleri	784.602	16,1	82,0		67.416	139.145	176.100	225.224	280.506	335.948	411.962	510.418					65,1	
Teşebbüs ve Mülkiyet Geliri	64.331	1,3	6,7		42.498	43.645	44.617	45.850	51.320	52.325	53.540	54.713					85,0	
Özel Gelirler ile Alınan Bağışlar ve Yardımlar	11.043	0,2	1,2		2.263	2.998	3.995	4.222	4.873	6.317	7.532	7.988					72,3	
Faizler, Paylar ve Cezalar	62.152	1,3	6,5		8.344	15.575	20.841	32.735	37.546	42.536	47.663	53.679					86,4	
Sermaye Gelirleri	13.594	0,3	1,4		235	450	672	1.521	1.872	3.324	4.256	4.761					35,0	
Alacaklardan Tahsilat	914	0,0	0,1		36	92	286	368	494	591	695	760					83,1	
<b>2-Özel Bütçeli İdarelerin Öz Gelirleri</b>	12.464	0,3	1,3		1.006	3.670	5.996	7.325	8.345	9.547	11.031	12.392					99,4	
<b>3-Düzenleyici ve Den.Kur. Gelirleri</b>	7.488	0,2	0,8		372	2.731	3.243	3.748	4.183	4.823	5.262	5.795					77,4	
<b>BÜTÇE DENGESİ</b>	-138.873	-2,9			21.501	14.139	-29.581	-72.779	-90.080	-109.450	-139.147	-110.926					79,9	
<b>FAİZ DIŞI DENGE</b>	67	0,0			34.247	41.046	8.667	-17.483	-25.120	-38.193	-59.433	-19.312					-29,021,1	

## MERKEZİ YÖNETİM BÜTÇE GİDERLERİ (EKONOMİK SINIFLANDIRMA, Milyon TL)



## MERKEZİ YÖNETİM BÜTÇE GİDERLERİNİN BÜTÇE ÖDENEĞİ - AĞUSTOS SONU GERÇEKLEŞMELERİ



## MERKEZİ YÖNETİM BÜTÇE GİDERLERİ AY İÇİ GERÇEKLEŞMELERİ [Ekod:2]

EKONOMİK KOD	(MİLYON TL)	2020								GERÇ. ORANI (%)	
		BAŞLANGIÇ ÖDENEĞİ	GSYH PAYI (%)	BÜTÇE PAYI (%)	I. ÇEYREK	II. ÇEYREK	TEMMUZ	AĞUSTOS	OCAK-AĞUSTOS DÖNEMİ	AĞUSTOS	OCAK-AĞUSTOS DÖNEMİ
	<b>HARCAMALAR</b>	<b>1.095.461</b>	<b>22,5</b>	<b>100,0</b>	<b>285.330</b>	<b>279.532</b>	<b>116.225</b>	<b>80.345</b>	<b>761.432</b>	<b>7,3</b>	<b>69,5</b>
	<b>FAİZ HARIÇ GİDERLER</b>	<b>956.521</b>	<b>19,6</b>	<b>87,3</b>	<b>247.082</b>	<b>246.523</b>	<b>107.769</b>	<b>68.444</b>	<b>669.818</b>	<b>7,2</b>	<b>70,0</b>
1	<b>Personel Giderleri</b>	<b>282.488</b>	<b>5,8</b>	<b>25,8</b>	<b>75.814</b>	<b>70.131</b>	<b>25.771</b>	<b>23.035</b>	<b>194.751</b>	<b>8,2</b>	<b>68,9</b>
1 1	Memurlar	225.739	4,6	20,6	62.833	56.291	20.344	18.772	158.240	8,3	70,1
1 2	Sözleşmeli Personel	27.150	0,6	2,5	6.530	6.522	2.619	2.349	18.020	8,7	66,4
1 3	İşçiler	19.645	0,4	1,8	4.080	4.871	2.004	1.394	12.348	7,1	62,9
1 4	Geçici Personel	2.956	0,1	0,3	834	975	124	30	1.964	1,0	66,4
1 5	Diğer Personel	5.536	0,1	0,5	1.115	1.054	534	401	3.104	7,3	56,1
1 7	Milletvekilleri	208	0,0	0,0	58	50	53	0	161	0,0	77,4
1 8	Cumhurbaşkanı Ödeneği	1	0,0	0,0	0	0	0	0	1	8,3	66,7
1 9	İstihbarat Personeli Giderleri	1.253	0,0	0,1	362	368	94	89	913	7,1	72,9
2	<b>Sosyal Güvenlik Kurumlarına Devlet Primi Giderleri</b>	<b>48.120</b>	<b>1,0</b>	<b>4,4</b>	<b>12.771</b>	<b>11.491</b>	<b>4.065</b>	<b>3.879</b>	<b>32.206</b>	<b>8,1</b>	<b>66,9</b>
2 1	Memurlar	36.745	0,8	3,4	10.227	8.755	3.089	3.044	25.115	8,3	68,4
2 2	Sözleşmeli Personel	4.335	0,1	0,4	1.045	1.042	403	371	2.860	8,6	66,0
2 3	İşçiler	3.998	0,1	0,4	798	1.023	386	298	2.506	7,5	62,7
2 4	Geçici Personel	634	0,0	0,1	189	222	33	11	455	1,7	71,8
2 5	Diğer Personel	2.270	0,0	0,2	475	417	143	145	1.180	6,4	52,0
2 7	Milletvekilleri	8	0,0	0,0	3	2	2	0	7	0,0	87,1
2 9	İstihbarat Personeli	130	0,0	0,0	33	29	10	10	82	7,6	63,1
3	<b>Mal ve Hizmet Alım Giderleri</b>	<b>75.550</b>	<b>1,6</b>	<b>6,9</b>	<b>18.342</b>	<b>17.245</b>	<b>6.293</b>	<b>5.561</b>	<b>47.441</b>	<b>7,4</b>	<b>62,8</b>
3 1	Üretime Yönelik Mal ve Hizmet Alımları	229	0,0	0,0	216	159	114	42	530	18,4	232,0
3 2	Tüketime Yönelik Mal ve Malzeme Alımları	35.667	0,7	3,3	7.871	7.746	2.872	2.501	20.990	7,0	58,8
3 3	Yolluklar	1.920	0,0	0,2	500	405	320	280	1.504	14,6	78,4
3 4	Görev Giderleri	2.126	0,0	0,2	931	1.480	663	135	3.209	6,3	150,9
3 5	Hizmet Alımları	31.289	0,6	2,9	7.938	6.735	2.075	2.424	19.172	7,7	61,3
3 6	Temsil ve Tanıtma Giderleri	301	0,0	0,0	21	32	9	6	69	2,1	22,9
3 7	Menkul Mal, Gayrimaddi Hak Alım, Bakım ve Onarım Giderleri	843	0,0	0,1	113	191	96	64	465	7,6	55,1
3 8	Gayrimenkul Mal Bakım ve Onarım Giderleri	2.532	0,1	0,2	615	395	93	68	1.171	2,7	46,2
3 9	Tedavi ve Cenaze Giderleri	643	0,0	0,1	137	103	51	40	332	6,3	51,6
4	<b>Faiz Giderleri</b>	<b>138.940</b>	<b>2,9</b>	<b>12,7</b>	<b>38.248</b>	<b>33.009</b>	<b>8.456</b>	<b>11.901</b>	<b>91.614</b>	<b>8,6</b>	<b>65,9</b>
4 1	Kamu İdarelerine Ödenen İç Borç Faiz Giderleri	0	0,0	0,0	0	0	0	0	0		
4 2	Diğer İç Borç Faiz Giderleri	98.600	2,0	9,0	27.787	23.883	5.668	7.831	65.170	7,9	66,1
4 3	Dış Borç Faiz Giderleri	27.501	0,6	2,5	8.389	6.914	2.237	2.192	19.731	8,0	71,7
4 4	İskonto Giderleri	2.281	0,0	0,2	305	241	57	707	1.310	31,0	57,4
4 5	Kısa Vadeli Nakit İşlemlere Ait Faiz Giderleri	766	0,0	0,1	0	0	0	0	0	0,0	0,0
4 6	Türev Ürün Giderleri	2.925	0,1	0,3	299	778	307	0	1.385	0,0	47,3
4 7	Kira Sertifikası Giderleri	6.866			1.468	1.193	187	1.171	4.019	17,1	58,5

## MERKEZİ YÖNETİM BÜTÇE GİDERLERİ AY İÇİ GERÇEKLEŞMELERİ [Ekod:2]

EKONOMİK KOD	(MİLYON TL)	2020								GERÇ. ORANI (%)	
		BAŞLANGIÇ ÖDENEĞİ	GSYH PAYI (%)	BÜTÇE PAYI (%)	I. ÇEYREK	II. ÇEYREK	TEMMUZ	AĞUSTOS	OCAK-AĞUSTOS DÖNEMİ	AĞUSTOS	OCAK-AĞUSTOS DÖNEMİ
<b>5</b>	<b>Cari Transferler</b>	<b>451.122</b>	<b>9,3</b>	<b>41,2</b>	<b>113.736</b>	<b>125.393</b>	<b>58.865</b>	<b>30.659</b>	<b>328.653</b>	<b>6,8</b>	<b>72,9</b>
5 1	Görev Zararları	100.556	2,1	9,2	18.945	32.082	15.987	6.970	73.985	6,9	73,6
5 2	Hazine Yardımları	149.300	3,1	13,6	36.817	52.677	26.244	10.238	125.975	6,9	84,4
5 3	Kar Amacı Gütmeyen Kuruluşlara Yapılan Transferler	3.249	0,1	0,3	1.552	880	88	314	2.833	9,7	87,2
5 4	Hane Halkına Yapılan Transferler	73.068	1,5	6,7	23.854	18.196	8.328	1.509	51.886	2,1	71,0
5 6	Yurt Dışına Yapılan Transferler	4.407	0,1	0,4	1.297	780	508	252	2.837	5,7	64,4
5 8	Gelirden Ayrılan Paylar	120.541	2,5	11,0	31.271	20.778	7.711	11.376	71.136	9,4	59,0
<b>6</b>	<b>Sermaye Giderleri</b>	<b>56.607</b>	<b>1,2</b>	<b>5,2</b>	<b>16.114</b>	<b>16.528</b>	<b>7.817</b>	<b>4.054</b>	<b>44.512</b>	<b>7,2</b>	<b>78,6</b>
6 1	Mamul Mal Alımları	6.150	0,1	0,6	500	1.030	444	492	2.466	8,0	40,1
6 2	Menkul Sermaye Üretim Giderleri	1.030	0,0	0,1	113	215	90	40	459	3,9	44,5
6 3	Gayrimaddi Hak Alımları	718	0,0	0,1	83	92	58	49	282	6,8	39,3
6 4	Gayrimenkul Alımları ve Kamulaştırılması	1.641	0,0	0,1	712	642	526	317	2.198	19,3	133,9
6 5	Gayrimenkul Sermaye Üretim Giderleri	41.511	0,9	3,8	13.560	13.481	6.151	2.681	35.873	6,5	86,4
6 6	Menkul Malların Büyük Onarım Giderleri	881	0,0	0,1	55	134	56	96	342	10,9	38,8
6 7	Gayrimenkul Büyük Onarım Giderleri	3.227	0,1	0,3	580	771	420	307	2.078	9,5	64,4
6 8	Stok Alımları(Savunma Dışında)	0	0,0	0,0	0	0	0	1	1	502,0	502,0
6 9	Diğer Sermaye Giderleri	1.449	0,0	0,1	511	161	71	70	814	4,8	56,1
<b>7</b>	<b>Sermaye Transferleri</b>	<b>6.784</b>	<b>0,1</b>	<b>0,6</b>	<b>794</b>	<b>1.492</b>	<b>2.248</b>	<b>317</b>	<b>4.852</b>	<b>4,7</b>	<b>71,5</b>
7 1	Yurtiçi Sermaye Transferleri	6.267	0,1	0,6	779	1.465	2.158	299	4.702	4,8	75,0
7 2	Yurt Dışı Sermaye Transferleri	517	0,0	0,0	15	27	90	18	150	3,5	29,1
<b>8</b>	<b>Borç Verme</b>	<b>27.087</b>	<b>0,6</b>	<b>2,5</b>	<b>9.510</b>	<b>4.244</b>	<b>2.710</b>	<b>939</b>	<b>17.403</b>	<b>3,5</b>	<b>64,2</b>
8 1	Yurt İçi Borç Verme	25.712	0,5	2,3	9.423	4.207	2.306	939	16.875	3,7	65,6
8 2	Yurt Dışı Borç Verme	1.375	0,0	0,1	87	37	404	0	528	0,0	38,4
<b>9</b>	<b>Yedek Ödenekler</b>	<b>8.764</b>	<b>0,2</b>	<b>0,8</b>	<b>0</b>	<b>0</b>	<b>0</b>	<b>0</b>	<b>0</b>	<b>0,0</b>	<b>0,0</b>
9 1	Personel Yedek Ödeneği	3.300	0,1	0,3	0	0	0	0	0	0,0	0,0
9 3	Yatırımlar Hızlandırma Ödeneği	694	0,0	0,1	0	0	0	0	0	0,0	0,0
9 5	Doğal Afet Giderlerini Karşılama Ödeneği	159	0,0	0,0	0	0	0	0	0	0,0	0,0
9 6	Yedek Ödenek	3.749	0,1	0,3	0	0	0	0	0	0,0	0,0
9 7	Yeni Kurulacak Daire ve İdarelerin İhtiyaçlarını Karşılama Ödeneği	71	0,0	0,0	0	0	0	0	0	0,0	0,0
9 9	Diğer Yedek Ödenekler	790	0,0	0,1	0	0	0	0	0	0,0	0,0



## MERKEZİ YÖNETİM BÜTÇE GİDERLERİ AY İÇİ GERÇEKLEŞMELERİ [Ekod:4]

EKONOMİK KOD	(MİLYON TL)	2020												TOPLAM	
		OCAK	ŞUBAT	MART	NİSAN	MAYIS	HAZİRAN	TEMMUZ	AĞUSTOS	EYLÜL	EKİM	KASIM	ARALIK		
	<b>HARCAMALAR</b>	100.869	93.499	91.162	108.443	85.446	85.643	116.225	80.345						761.432
1	<b>Personel Giderleri</b>	29.222	22.920	23.671	23.915	23.303	22.913	25.771	23.035						194.751
1 1	<b>Memurlar</b>	24.774	18.753	19.306	19.427	18.370	18.495	20.344	18.772						158.240
1 1 1	<b>Temel Maaşlar</b>	11.051	7.933	7.828	7.899	7.787	7.790	8.417	8.189						66.895
1 1 1 1	Temel Maaşlar	2.255	1.611	1.598	1.600	1.579	1.579	1.724	1.674						13.620
1 1 1 2	Taban Aylığı	8.582	6.212	6.116	6.180	6.079	6.086	6.576	6.393						52.225
1 1 1 3	Yurtdışı Aylığı	214	110	114	118	129	125	117	123						1.050
1 1 1 2	<b>Zamir ve Tazminatlar</b>	11.423	8.428	8.383	8.472	8.365	8.411	9.057	8.834						71.373
1 1 2	Zamir ve Tazminatlar	11.423	8.428	8.383	8.472	8.365	8.411	9.057	8.834						71.373
1 1 1 3	<b>Ödenekler</b>	689	437	440	572	427	426	611	454						4.054
1 1 3	Ödenekler	689	437	440	572	427	426	611	454						4.054
1 1 1 4	<b>Sosyal Haklar</b>	868	652	656	663	661	670	735	695						5.601
1 1 4	Sosyal Haklar	868	652	656	663	661	670	735	695						5.601
1 1 1 5	<b>Ek Çalışma Karşılıkları</b>	599	1.243	1.968	1.782	1.097	1.157	1.484	559						9.889
1 1 5	Ek Çalışma Karşılıkları	283	201	213	223	203	227	226	236						1.811
1 1 5 2	İş Sağlığı ve Güvenliği Hizmetleri Görevlendirme Ücretleri	1	2	2	2	2	2	2	1						14
1 1 5 3	Ek Ders Ücretleri	277	910	1.538	1.467	890	928	1.255	318						7.584
1 1 5 4	Destekleme ve Yetiştirme Kursları Kapsamında Ödenen Ücretler	39	130	214	90	1	0	1	4						480
1 1 6	<b>Ödül ve İkramiyeler</b>	87	23	5	7	2	9	9	5						147
1 1 6 1	Ödül ve İkramiyeler	87	23	5	7	2	9	9	5						147
1 1 9	<b>Diğer Personel Giderleri</b>	57	37	27	32	30	31	31	36						281
1 1 9 1	Diğer Personel Giderleri	57	37	27	32	30	31	31	36						281
1 2	<b>Sözleşmeli Personel</b>	2.412	2.052	2.066	2.235	2.120	2.166	2.619	2.349						18.020
1 2 1	<b>Ücretler</b>	1.959	1.675	1.631	1.765	1.772	1.756	2.111	1.957						14.625
1 2 1 1	657 S.K. 4/B Sözleşmeli Personel Ücretleri	1.415	1.181	1.137	1.262	1.256	1.243	1.511	1.426						10.433
1 2 1 2	Kadro Karşılığı Sözleşmeli Personel Ücretleri	245	208	204	208	208	211	210	214						1.709
1 2 1 3	Akademik Sözleşmeli Personelin Ücretleri	1	0	0	0	0	0	1	0						4
1 2 1 4	Yabancı Uyruklu Sözleşmeli Personelin Ücretleri	23	29	30	32	32	33	29	33						240
1 2 1 5	Sözleşmeli Sanatçıların Ücretleri	17	14	13	13	13	13	14	13						109
1 2 1 6	Yurtdışı Sözleşmeli Personelin Ücretleri	46	46	51	53	58	56	59	63						432
1 2 1 90	Diğer Sözleşmeli Personel Ücretleri	212	197	195	197	205	199	288	207						1.699
1 2 2	<b>Zamir ve Tazminatlar</b>	276	225	218	230	218	229	283	266						1.945
1 2 2 1	657 S.K. 4/B Sözleşmeli Personel Zam ve Tazminatları	235	188	183	194	184	186	238	223						1.630
1 2 2 2	Kadro Karşılığı Sözleşmeli Personel Zam ve Tazminatları	14	11	10	11	10	10	11	11						89
1 2 2 3	Akademik Sözleşmeli Personelin Diğer Giderleri	0	0	0	0	0	0	0	0						1
1 2 2 4	Yabancı Uyruklu Sözleşmeli Personelin Zam ve Tazminatları	0	0	0	0	0	0	0	1						2
1 2 2 5	Sözleşmeli Sanatçıların Zam ve Tazminatları	0	0	0	0	0	0	0	0						1
1 2 2 6	Yurtdışı Sözleşmeli Personelin Zam ve Tazminatları	0	0	0	0	0	0	0	0						0
1 2 2 90	Diğer Sözleşmeli Personel Zam ve Tazminatları	27	26	24	26	23	32	33	32						223
1 2 3	<b>Ödenekler</b>	29	8	11	28	9	11	32	9						137
1 2 3 1	657 S.K. 4/B Sözleşmeli Personel Ödenekleri	21	2	3	19	3	3	18	0						68
1 2 3 2	Kadro Karşılığı Sözleşmeli Personel Ödenekleri	6	4	5	7	4	5	7	6						44
1 2 3 3	Akademik Sözleşmeli Personelin Ödenekleri	0	0	0	0	0	0	0	0						0
1 2 3 4	Yabancı Uyruklu Sözleşmeli Personelin Ödenekleri	0	0	0	1	0	0	4	1						8
1 2 3 5	Sözleşmeli Sanatçıların Ödenekleri	0	0	0	0	0	0	0	0						0
1 2 3 6	Yurtdışı Sözleşmeli Personelin Ödenekleri	0	0	0	0	0	1	0	0						1
1 2 3 90	Diğer Sözleşmeli Personelin Ödenekleri	2	2	2	2	2	2	2	2						16
1 2 4	<b>Sosyal Haklar</b>	38	29	29	29	29	30	33	32						249
1 2 4 1	657 S.K. 4/B Sözleşmeli Personel Sosyal Hakları	29	22	22	23	23	23	25	25						192
1 2 4 2	Kadro Karşılığı Sözleşmeli Personel Sosyal Hakları	6	4	4	4	4	4	5	4						33
1 2 4 3	Akademik Sözleşmeli Personelin Sosyal Hakları	0	0	0	0	0	0	0	0						0
1 2 4 4	Yabancı Uyruklu Sözleşmeli Personelin Sosyal Hakları	0	0	0	0	0	0	0	0						1
1 2 4 5	Sözleşmeli Sanatçıların Sosyal Hakları	0	0	0	0	0	0	0	0						1
1 2 4 6	Yurtdışı Sözleşmeli Personelin Sosyal Hakları	2	1	1	1	1	1	1	2						11
1 2 4 90	Diğer Sözleşmeli Personelin Sosyal Hakları	1	1	1	1	1	1	1	1						10

## MERKEZİ YÖNETİM BÜTÇE GİDERLERİ AY İÇİ GERÇEKLEŞMELERİ [Ekod:4]

EKONOMİK KOD	(MİLYON TL)	2020												TOPLAM
		OCAK	ŞUBAT	MART	NİSAN	MAYIS	HAZİRAN	TEMMUZ	AĞUSTOS	EYLÜL	EKİM	KASIM	ARALIK	
1 2 5	<b>Ek Çalışma Karşılıkları</b>	51	70	155	121	81	70	93	15					656
1 2 5 1	657 S.K. 4/B Sözleşmeli Personelin Ek Çalışma Karşılıkları	48	68	151	118	80	69	91	13					639
1 2 5 2	Kadro Karşılığı Sözleşmeli Personelin Ek Çalışma Karşılıkları	2	2	2	2	1	1	2	1					14
1 2 5 3	Akademik Sözleşmeli Personelin Ek Çalışma Karşılıkları	0	0	0	0	0	0	0	0					0
1 2 5 4	Yabancı Uyruklu Sözleşmeli Personelin Ek Çalışma K	0	0	0	0	0	0	0	0					0
1 2 5 5	Sözleşmeli Sanatçıların Ek Çalışma Karşılıkları	0	0	0	0	0	0	0	0					0
1 2 5 90	Diğer Sözleşmeli Personelin Ek Çalışma Karşılıkları	0	0	2	0	0	0	0	0					3
1 2 6	<b>Ödül ve İkramiyeler</b>	58	44	21	62	10	66	63	65					389
1 2 6 1	657 S.K. 4/B Sözleşmeli Personelin Ödül ve İkramiyeleri	0	10	0	10	0	10	0	9					39
1 2 6 2	Kadro Karşılığı Sözleşmeli Personelin Ödül ve İkramiyeleri	31	2	9	27	0	29	30	2					130
1 2 6 3	Akademik Sözleşmeli Personelin Ödül ve İkramiyeleri	0	0	0	0	0	0	0	0					0
1 2 6 4	Yabancı Uyruklu Sözleşmeli Personelin Ödül ve İkramiyeleri	0	0	0	0	0	0	0	0					0
1 2 6 5	Sözleşmeli Sanatçıların Ödül ve İkramiyeleri	12	0	0	12	0	11	12	0					47
1 2 6 6	Yurtdışı Sözleşmeli Personelin Ödül ve İkramiyeleri	0	0	0	0	0	0	0	0					1
1 2 6 90	Diğer Sözleşmeli Personelin Ödül ve İkramiyelerinin	16	32	12	13	10	17	21	53					173
1 2 9	<b>Sözleşmeli Personelin Diğer Giderleri</b>	1	1	2	1	0	4	3	6					18
1 2 9 1	657 S.K. 4/B Sözleşmeli Personelin Diğer Giderleri	1	0	0	0	0	0	0	0					2
1 2 9 2	Kadro Karşılığı Sözleşmeli Personelin Diğer Giderleri	0	0	0	0	0	0	0	0					0
1 2 9 3	Akademik Sözleşmeli Personelin Diğer Giderleri	0	0	0	0	0	0	0	0					0
1 2 9 4	Yabancı Uyruklu Sözleşmeli Personelin Diğer Giderleri	0	0	0	0	0	0	0	0					0
1 2 9 5	Sözleşmeli Sanatçıların Diğer Giderleri	0	0	0	0	0	0	0	0					0
1 2 9 6	Yurtdışı Sözleşmeli Personelin Diğer Giderleri	0	0	0	0	0	3	1	2					5
1 2 9 90	Diğer Sözleşmeli Personelin Diğer Giderleri	0	1	2	0	0	1	2	3					10
1 3	<b>İşçiler</b>	1.287	1.406	1.388	1.400	2.021	1.450	2.004	1.394					12.348
1 3 1	<b>İşçilerin Ücretleri</b>	590	1.065	1.050	1.109	1.117	1.173	1.118	1.048					8.270
1 3 1 1	Sürekli İşçilerin Ücretleri	523	957	935	990	988	1.048	1.079	1.013					7.533
1 3 1 2	Geçici İşçilerin Ücretleri	67	108	115	118	129	126	39	35					737
1 3 2	<b>İşçilerin İhbar ve Kıdem Tazminatları</b>	145	128	94	64	42	36	221	105					835
1 3 2 1	Sürekli İşçilerin İhbar ve Kıdem Tazminatı	143	126	92	62	40	34	220	103					820
1 3 2 2	Geçici İşçilerin İhbar ve Kıdem Tazminatı	2	2	2	2	2	2	2	2					16
1 3 3	<b>İşçilerin Sosyal Hakları</b>	73	119	125	124	169	119	152	114					996
1 3 3 1	Sürekli İşçilerin Sosyal Hakları	68	111	115	113	154	109	144	108					922
1 3 3 2	Geçici İşçilerin Sosyal Hakları	5	8	11	11	15	10	8	7					74
1 3 4	<b>İşçilerin Fazla Mesalleri</b>	12	24	33	24	31	52	40	66					284
1 3 4 1	Sürekli İşçilerin Fazla Mesalleri	12	24	32	24	30	49	37	61					269
1 3 4 2	Geçici İşçilerin Fazla Mesalleri	1	0	0	1	1	3	4	5					15
1 3 5	<b>İşçilerin Ödül ve İkramiyeleri</b>	455	62	77	70	643	61	456	53					1.878
1 3 5 1	Sürekli İşçilerin Ödül ve İkramiyeleri	408	60	77	68	595	53	433	41					1.736
1 3 5 2	Geçici İşçilerin Ödül ve İkramiyeleri	47	2	0	2	48	8	23	12					142
1 3 9	<b>İşçilerin Diğer Ödemeleri</b>	10	7	8	9	19	9	16	7					86
1 3 9 1	Sürekli İşçilerin Diğer Ödemeleri	10	7	8	7	19	8	15	7					81
1 3 9 2	Geçici İşçilerin Diğer Ödemeleri	0	0	0	2	1	0	1	0					5
1 4	<b>Geçici Personel</b>	152	263	420	345	326	304	124	30					1.964
1 4 1	<b>Ücretler</b>	151	263	419	344	325	304	124	30					1.960
1 4 1 1	Vizesiz Geçici İşçilerin Ücretleri	0	0	0	0	0	0	0	0					1
1 4 1 2	Aday Çıracık, Çıracık ve Stajyer Öğrencilerin Ücretleri	14	23	28	24	19	24	10	1					144
1 4 1 3	Usta Öğreticilere Yapılacak Ödemeler	21	62	75	60	45	28	20	10					321
1 4 1 4	657 Sayılı Kanununun 4/C Kapsamında Çalışanlara Yapılacak Ödemeler	3	3	6	5	5	6	2	0					30
1 4 1 5	Kısmi Zamanlı Çalışan Öğrencilerin Ücretleri	4	7	9	4	1	1	1	1					27
1 4 1 6	Ders Ücreti Karşılığında Görevlendirilenlerin Ücretleri	102	154	276	235	234	232	84	19					1.336
1 4 1 90	Diğer Geçici Personele Yapılacak Ödemeler	8	13	24	15	20	12	8	-1					99
1 4 2	<b>Fazla Mesaller</b>	0	0	0	0	0	0	0	0					0
1 4 2 4	657 Sayılı Kanununun 4/C Kapsamında Çalışanların Fazla Mesali	0	0	0	0	0	0	0	0					0
1 4 3	<b>Sosyal Haklar</b>	0	0	0	0	0	0	0	0					0
1 4 3 4	657 S. Kan. 4/c Mad. Kapsamında Çalışanların Sosyal Hakları	0	0	0	0	0	0	0	0					0

## MERKEZİ YÖNETİM BÜTÇE GİDERLERİ AY İÇİ GERÇEKLEŞMELERİ [Ekod:4]

EKONOMİK KOD	(MİLYON TL)	2020												TOPLAM
		OCAK	ŞUBAT	MART	NİSAN	MAYIS	HAZİRAN	TEMMUZ	AĞUSTOS	EYLÜL	EKİM	KASIM	ARALIK	
1 4 4	Ek Ödemeler	0	0	1	1	1	1	1	0	0				3
1 4 4 4	657 S. Kan. 4/c Mad. Kapsamında Çalışanların Ek Ödemeleri	0	0	1	1	1	1	1	0	0				3
1 5	Diğer Personel	368	364	383	348	338	367	534	401					3.104
1 5 1	Ücret ve Diğer Ödemeler	368	364	383	348	338	367	534	401					3.104
1 5 1 1	Muhtarların Ücretleri	109	107	114	103	107	109	118	115					883
1 5 1 2	Geçici Köy Korucularının Ücretleri	146	135	141	139	138	138	148	146					1.130
1 5 1 3	Er - Erbaş Harçlıkları	53	60	63	54	55	55	58	53					451
1 5 1 4	Öğrenci Harçlıkları	22	19	20	15	9	8	20	19					130
1 5 1 5	Yurtdışı Öğrenimde Ödenen Aylıklar	2	2	2	0	0	0	0	0					9
1 5 1 6	Hükümlü Ücretleri	5	11	10	8	4	5	4	4					50
1 5 1 90	Diğer Personele Yapılan Diğer Ödemeler	31	30	34	29	26	52	185	64					451
1 7	Milletvekilleri	58	0	0	50	0	0	53	0					161
1 7 2	Zamlar ve Tazminatlar	19	0	0	17	0	0	18	0					53
1 7 2 1	Zamlar ve Tazminatlar	19	0	0	17	0	0	18	0					53
1 7 3	Ödenekler	39	0	0	33	0	0	35	0					108
1 7 3 1	Ödenekler	39	0	0	33	0	0	35	0					108
1 7 4	Sosyal Haklar	0	0	0	0	0	0	0	0					0
1 7 4 1	Sosyal Haklar	0	0	0	0	0	0	0	0					0
1 8	Cumhurbaşkanı Ödeneği	0	0	0	0	0	0	0	0					1
1 8 1	Cumhurbaşkanı Ödeneği	0	0	0	0	0	0	0	0					1
1 8 1 1	Cumhurbaşkanı Ödeneği	0	0	0	0	0	0	0	0					1
1 9	İstihbarat Personeli Giderleri	173	82	108	110	128	130	94	89					913
1 9 1	İstihbarat Personeli Giderleri	173	82	108	110	128	130	94	89					913
1 9 1 1	İstihbarat Personeli Giderleri	173	82	108	110	128	130	94	89					913
2	Sosyal Güvenlik Kurumlarına Devlet Primi Giderleri	4.918	3.891	3.962	3.829	3.875	3.786	4.065	3.879					32.206
2 1	Memurlar	4.105	3.055	3.067	2.946	2.900	2.909	3.089	3.044					25.115
2 1 1	Emekli Sandığına	0	0	0	0	0	0	0	0					0
2 1 1 1	Emekli Sandığına	0	0	0	0	0	0	0	0					0
2 1 6	Sosyal Güvenlik Kurumuna	4.105	3.055	3.067	2.946	2.900	2.909	3.089	3.044					25.115
2 1 6 1	Sosyal Güvenlik Primi Ödemeleri	2.573	1.943	1.966	1.845	1.813	1.823	1.933	1.906					15.801
2 1 6 2	Sağlık Primi Ödemeleri	1.532	1.112	1.101	1.102	1.087	1.086	1.155	1.139					9.314
2 1 6 8	Prim Farkı Ödemeleri	0	0	0	0	0	0	0	0					0
2 2	Sözleşmeli Personel	382	332	331	356	344	342	403	371					2.860
2 2 1	Emekli Sandığına	0	0	0	0	0	0	0	0					0
2 2 1 1	Emekli Sandığına	0	0	0	0	0	0	0	0					0
2 2 2	Sosyal Sigortalar Kurumuna	0	0	0	0	0	0	0	0					0
2 2 2 1	Sosyal Sigortalar Kurumuna	0	0	0	0	0	0	0	0					0
2 2 4	İşsizlik Sigortası Fonuna	1	1	1	1	1	1	1	1					7
2 2 4 1	İşsizlik Sigortası Fonuna	1	1	1	1	1	1	1	1					7
2 2 6	Sosyal Güvenlik Kurumuna	381	331	330	355	343	341	402	370					2.854
2 2 6 1	Sosyal Güvenlik Primi Ödemeleri	251	220	223	237	230	228	267	243					1.899
2 2 6 2	Sağlık Primi Ödemeleri	130	111	108	118	113	113	134	127					955
2 2 9	Diğer Sigorta Kurumlarına	0	0	0	0	0	0	0	0					0
2 2 9 1	Diğer Sigorta Kurumlarına	0	0	0	0	0	0	0	0					0
2 3	İşçiler	235	284	279	289	416	318	386	298					2.506
2 3 2	Sosyal Sigortalar Kurumuna	0	0	0	0	0	0	0	0					0
2 3 2 1	Sosyal Sigortalar Kurumuna	0	0	0	0	0	0	0	0					0
2 3 4	İşsizlik Sigortası Fonuna	20	25	24	25	37	27	33	25					216
2 3 4 1	İşsizlik Sigortası Fonuna	20	25	24	25	37	27	33	25					216
2 3 6	Sosyal Güvenlik Kurumuna	215	259	255	264	379	291	354	273					2.289
2 3 6 1	Sosyal Güvenlik Primi Ödemeleri	178	211	208	217	311	238	289	219					1.870
2 3 6 2	Sağlık Primi Ödemeleri	37	48	47	47	68	53	64	55					419
2 4	Geçici Personel	41	58	91	77	74	71	33	11					455
2 4 1	Emekli Sandığına	0	0	0	0	0	0	0	0					0
2 4 1 1	Emekli Sandığına	0	0	0	0	0	0	0	0					0

## MERKEZİ YÖNETİM BÜTÇE GİDERLERİ AY İÇİ GERÇEKLEŞMELERİ [Ekod:4]

EKONOMİK KOD	(MİLYON TL)	2020												TOPLAM
		OCAK	ŞUBAT	MART	NİSAN	MAYIS	HAZİRAN	TEMMUZ	AĞUSTOS	EYLÜL	EKİM	KASIM	ARALIK	
2 4 2	Sosyal Sigortalar Kurumuna	0	0	0	0	0	0	0	0	0	0	0	0	0
2 4 2 1	Sosyal Sigortalar Kurumuna	0	0	0	0	0	0	0	0	0	0	0	0	0
2 4 4	İşsizlik Sigortası Fonuna	0	0	0	0	0	0	0	0	0	0	0	0	0
2 4 4 1	İşsizlik Sigortası Fonuna	0	0	0	0	0	0	0	0	0	0	0	0	0
2 4 6	Sosyal Güvenlik Kurumuna	41	58	91	77	74	71	33	11					455
2 4 6 1	Sosyal Güvenlik Primi Ödemeleri	38	54	86	72	70	67	31	9					428
2 4 6 2	Sağlık Primi Ödemeleri	3	4	5	4	4	4	2	1					27
2 5	Diğer Personel	140	152	184	149	132	136	143	145					1.180
2 5 1	Emekli Sandığına	0	0	0	0	0	0	0	0					0
2 5 1 1	Emekli Sandığına	0	0	0	0	0	0	0	0					0
2 5 2	Sosyal Sigortalar Kurumuna	0	0	0	0	0	0	0	0					0
2 5 2 1	Sosyal Sigortalar Kurumuna	0	0	0	0	0	0	0	0					0
2 5 3	Özel Sigorta Prim Giderleri	1	1	0	0	0	0	0	0					2
2 5 3 1	Özel Sigorta Prim Giderleri	1	1	0	0	0	0	0	0					2
2 5 4	İşsizlik Sigortası Fonuna	0	0	0	0	0	0	0	0					0
2 5 4 1	İşsizlik Sigortası Fonuna	0	0	0	0	0	0	0	0					0
2 5 6	Sosyal Güvenlik Kurumuna	139	151	184	149	132	136	143	145					1.179
2 5 6 1	Sosyal Güvenlik Primi Ödemeleri	78	90	95	88	79	88	89	92					699
2 5 6 2	Sağlık Primi Ödemeleri	61	61	89	61	53	48	54	53					479
2 7	Milletvekilleri	2	1	0	2	0	0	2	0					7
2 7 1	Emekli Sandığına	0	0	0	0	0	0	0	0					0
2 7 1 1	Emekli Sandığına	0	0	0	0	0	0	0	0					0
2 7 6	Sosyal Güvenlik Kurumuna	2	1	0	2	0	0	2	0					7
2 7 6 1	Sosyal Güvenlik Primi Ödemeleri	2	1	0	2	0	0	2	0					7
2 7 6 2	Sağlık Primi Ödemeleri	0	0	0	0	0	0	0	0					0
2 9	İstihbarat Personeli	14	9	10	10	9	10	10	10					82
2 9 1	Emekli Sandığına	0	0	0	0	0	0	0	0					0
2 9 1 1	Emekli Sandığına	0	0	0	0	0	0	0	0					0
2 9 2	Sosyal Sigortalar Kurumuna	0	0	0	0	0	0	0	0					0
2 9 2 1	Sosyal Sigortalar Kurumuna	0	0	0	0	0	0	0	0					0
2 9 6	Sosyal Güvenlik Kurumuna	14	9	10	10	9	10	10	10					82
2 9 6 1	Sosyal Güvenlik Primi Ödemeleri	9	6	6	6	6	7	6	6					53
2 9 6 2	Sağlık Primi Ödemeleri	5	3	3	3	3	4	3	3					29
3	Mal ve Hizmet Alım Giderleri	4.078	7.532	6.733	6.650	5.227	5.368	6.293	5.561					47.441
3 1	Üretim Yönelik Mal ve Hizmet Alımları	54	88	74	89	32	37	114	42					530
3 1 1	Hammadde Alımları	26	34	46	28	17	23	78	-34					219
3 1 1 1	Hammadde Alımları	26	34	46	28	17	23	78	-34					219
3 1 2	Gıda Ürünleri,İçecekler ve Tütün Alımları	3.221	6	6	3	1	1	4	2					25
3 1 2 1	Gıda Ürünleri,İçecekler ve Tütün Alımları	3	6	6	3	1	1	4	2					25
3 1 3	Tekstil ve Tekstil Ürünleri,Deri ve Deri Ürünleri Alımları	1	4	3	3	3	5	3	2					23
3 1 3 1	Tekstil ve Tekstil Ürünleri,Deri ve Deri Ürünleri Alımları	1	4	3	3	3	5	3	2					23
3 1 4	Kereste ve Kereste Ürünleri Alımları	0	0	1	1	1	0	1	0					4
3 1 4 1	Kereste ve Kereste Ürünleri Alımları	0	0	1	1	1	0	1	0					4
3 1 5	Kağıt ve Kağıt Ürünleri Alımları	0	2	1	1	0	0	1	0					5
3 1 5 1	Kağıt ve Kağıt Ürünleri Alımları	0	2	1	1	0	0	1	0					5
3 1 6	Kimyevi Ürün Alımları	0	0	1	0	0	0	0	0					2
3 1 6 1	Kimyevi Ürün Alımları	0	0	1	0	0	0	0	0					2
3 1 7	Kauçuk ve Plastik Ürün Alımları	0	0	1	1	0	0	0	1					4
3 1 7 1	Kauçuk ve Plastik Ürün Alımları	0	0	1	1	0	0	0	1					4
3 1 8	Metal Ürün Alımları	0	1	1	0	4	1	1	1					10
3 1 8 1	Metal Ürün Alımları	0	1	1	0	4	1	1	1					10
3 1 9	Diğer Mal ve Malzeme Alımları	23	41	15	53	6	7	26	70					240
3 1 9 1	Diğer Mal ve Malzeme Alımları	23	41	15	53	6	7	26	70					240
3 2	Tüketim Yönelik Mal ve Malzeme Alımları	1.887	2.706	3.277	2.581	2.644	2.521	2.872	2.501					20.990
3 2 1	Kırtasiye ve Büro Malzemesi Alımları	6	38	59	66	52	99	106	61					487
3 2 1 1	Kırtasiye Alımları	3	16	35	44	33	43	52	40					267

## MERKEZİ YÖNETİM BÜTÇE GİDERLERİ AY İÇİ GERÇEKLEŞMELERİ [Ekod:4]

EKONOMİK KOD	(MİLYON TL)	2020												TOPLAM
		OCAK	ŞUBAT	MART	NİSAN	MAYIS	HAZİRAN	TEMMUZ	AĞUSTOS	EYLÜL	EKİM	KASIM	ARALIK	
3 2 1 2	Büro Malzemesi Alımları	0	3	6	7	6	10	6	7					45
3 2 1 3	Periyodik Yayın Alımları	0	1	1	1	1	2	1	1					8
3 2 1 4	Diğer Yayın Alımları	0	0	1	1	1	34	1	2					40
3 2 1 5	Baskı ve Cilt Giderleri	1	16	14	9	7	9	43	8					107
3 2 1 8	Yabancılar İçin İkametgah Tezkereleri Basım Giderleri	0	0	0	0	0	0	0	0					0
3 2 1 90	Diğer Kırtasiye ve Büro Malzemesi Alımları	0	2	3	3	4	3	3	3					20
3 2 2	<b>Su ve Temizlik Malzemesi Alımları</b>	<b>44</b>	<b>90</b>	<b>103</b>	<b>142</b>	<b>79</b>	<b>120</b>	<b>92</b>	<b>126</b>					<b>797</b>
3 2 2 1	Su Alımları	33	78	60	48	37	50	52	59					416
3 2 2 2	Temizlik Malzemesi Alımları	12	12	43	94	42	71	40	67					380
3 2 2 80	Su Alımları Gecikme Zammı ve Faiz Giderleri	0	0	0	0	0	0	0	0					0
3 2 3	<b>Enerji Alımları</b>	<b>898</b>	<b>1.396</b>	<b>1.316</b>	<b>1.013</b>	<b>687</b>	<b>879</b>	<b>870</b>	<b>727</b>					<b>7.785</b>
3 2 3 1	Yakacak Alımları	220	432	351	226	131	142	64	99					1.666
3 2 3 2	Akaryakıt ve Yağ Alımları	98	120	260	133	235	291	108	148					1.394
3 2 3 3	Elektrik Alımları	572	822	695	641	315	442	694	477					4.659
3 2 3 90	Diğer Enerji Alımları	8	22	11	12	5	4	3	2					67
3 2 4	<b>Yiyecek,İçecek ve Yem Alımları</b>	<b>340</b>	<b>480</b>	<b>580</b>	<b>394</b>	<b>445</b>	<b>421</b>	<b>302</b>	<b>329</b>					<b>3.291</b>
3 2 4 1	Yiyecek Alımları (Bedelen İşe Dahil)	333	471	569	385	434	413	296	320					3.221
3 2 4 2	İçecek Alımları	6	4	8	5	8	6	4	5					44
3 2 4 3	Yem Alımları	0	2	2	3	1	1	1	2					13
3 2 4 90	Diğer Yiyecek, İçecek ve Yem Alımları	0	3	2	1	2	1	1	2					13
3 2 5	<b>Giyim ve Kuşam Alımları</b>	<b>244</b>	<b>127</b>	<b>209</b>	<b>45</b>	<b>100</b>	<b>136</b>	<b>46</b>	<b>79</b>					<b>986</b>
3 2 5 1	Giyecek Alımları (Kişisel kuşam ve donanım dahil)	217	112	192	38	96	130	38	56					879
3 2 5 2	Spor Malzemeleri Alımları	27	15	16	5	1	4	4	20					92
3 2 5 3	Tören Malzemeleri Alımları	0	0	1	1	1	1	1	1					5
3 2 5 4	Bando Malzemeleri Alımları	0	0	0	0	1	0	0	0					1
3 2 5 5	Kuşam Alımları (Sadece Hayvan Kuşamları)	0	0	0	0	0	0	0	0					0
3 2 5 90	Diğer Giyim Kuşam Alımları	0	0	0	1	1	2	3	1					8
3 2 6	<b>Özel Malzeme Alımları</b>	<b>161</b>	<b>110</b>	<b>232</b>	<b>387</b>	<b>409</b>	<b>91</b>	<b>273</b>	<b>133</b>					<b>1.796</b>
3 2 6 1	Laboratuvar Malzemesi ile Kimyevi ve Temrinlik Malzeme Alımları,	1	11	14	23	107	23	21	24					224
3 2 6 2	Tıbbi Malzeme ve İlaç Alımları	43	72	178	342	288	30	236	98					1.287
3 2 6 3	Zirai Malzeme ve İlaç Alımları	0	0	0	2	1	0	1	1					5
3 2 6 4	Canlı Hayvan Alım,Bakım ve Diğer Giderleri	0	16	11	11	0	6	4	3					51
3 2 6 90	Diğer Özel Malzeme Alımları	117	10	28	9	14	32	11	7					228
3 2 7	<b>Güvenlik ve Savunmaya Yönelik Mal, Malzeme ve Hizmet Alımları</b>	<b>101</b>	<b>283</b>	<b>567</b>	<b>353</b>	<b>757</b>	<b>627</b>	<b>1.024</b>	<b>801</b>					<b>4.514</b>
3 2 7 1	Güvenlik ve Savunmaya Yönelik Silah, Araç, Gereç ve Savaş Teçhizatı Alımları	35	78	199	98	147	213	391	171					1.330
3 2 7 2	Güvenlik ve Savunmaya Yönelik Silah, Araç, Gereç ve Savaş Teçhizatı İşletme	35	93	138	101	82	214	210	294					1.167
3 2 7 3	Mühimmat Alımları	3	9	56	65	333	50	287	126					929
3 2 7 4	Güvenlik ve Savunmaya Yönelik Araştırma-Geliştirme Giderleri	0	0	0	0	0	0	0	27					27
3 2 7 5	Güvenlik ve Savunmaya Yönelik Hizmet Alım Giderleri	7	21	27	13	15	31	23	56					192
3 2 7 6	Savunma Projeleri ve Acil İhtiyaç Giderleri	0	0	0	0	0	0	0	0					0
3 2 7 9	Güvenlik ve Savunmaya Yönelik Diğer Giderler	0	4	14	10	46	8	9	18					109
3 2 7 11	Güvenlik ve Savunmaya Yönelik Makine-Teçhizat Alımları	1	7	23	21	38	30	23	37					179
3 2 7 12	Güvenlik ve Savunmaya Yönelik Makine-Teçhizat Onarımları	1	7	16	7	4	14	18	17					85
3 2 7 21	Güvenlik ve Savunmaya Yönelik Gayrimenkul Yapım Giderleri	18	48	76	26	81	46	48	40					382
3 2 7 22	Güvenlik ve Savunmaya Yönelik Gayrimenkul Büyük Onarım Giderleri	2	16	16	13	9	21	15	17					109
3 2 7 31	Nato Altyapısına İlişkin Gayrimenkul Yapım Giderleri	1	0	0	0	0	0	0	0					1
3 2 7 32	Nato Altyapısına İlişkin Gayrimenkul Büyük Onarım Giderleri	0	0	0	0	0	0	0	0					0
3 2 7 90	Diğer Savunma Mal ve Malzeme Alımları ve Yapımları	0	0	1	0	0	2	1	1					5
3 2 8	<b>Nato Giderleri ile Gayrimenkul Alım ve Kamulaştırma Giderleri</b>	<b>1</b>	<b>1</b>	<b>2</b>	<b>3</b>	<b>2</b>	<b>3</b>	<b>6</b>	<b>12</b>					<b>29</b>
3 2 8 1	Gayrimenkul Alım ve Kamulaştırma Giderleri	0	0	1	1	1	2	4	9					16
3 2 8 2	Nato Altyapısına İlişkin Gayrimenkul Alım ve Kamulaştırma Giderleri	0	0	0	0	0	0	0	0					0
3 2 8 3	Nato Giderleri	0	1	1	2	1	1	2	3					13
3 2 9	<b>Diğer Tüketim Mal ve Malzemesi Alımları</b>	<b>92</b>	<b>180</b>	<b>210</b>	<b>179</b>	<b>114</b>	<b>143</b>	<b>153</b>	<b>235</b>					<b>1.305</b>
3 2 9 1	Bahçe Malzemesi Alımları ile Yapım ve Bakım Giderleri	1	3	8	7	4	10	8	6					46
3 2 9 90	Diğer Tüketim Mal ve Malzemesi Alımları	91	177	202	172	110	134	145	229					1.260

## MERKEZİ YÖNETİM BÜTÇE GİDERLERİ AY İÇİ GERÇEKLEŞMELERİ [Ekod:4]

EKONOMİK KOD	(MİLYON TL)	2020												TOPLAM
		OCAK	ŞUBAT	MART	NİSAN	MAYIS	HAZİRAN	TEMMUZ	AĞUSTOS	EYLÜL	EKİM	KASIM	ARALIK	
3 3	Yolluklar	108	214	178	136	100	169	320	280					1.504
3 3 1	Yurt İçi Geçici Görev Yollukları	42	105	85	74	52	48	40	76					522
3 3 1 1	Yurtiçi Geçici Görev Yollukları	42	105	85	74	52	48	40	76					522
3 3 1 2	Yurtiçi Tedavi Yollukları	0	0	0	0	0	0	0	0					0
3 3 2	Yurtiçi Sürekli Görev Yollukları	49	73	65	34	30	100	221	146					719
3 3 2 1	Yurtiçi Sürekli Görev Yollukları	49	73	65	34	30	100	221	146					719
3 3 3	Yurtdışı Geçici Görev Yollukları	9	28	22	14	8	9	8	10					109
3 3 3 1	Yurtdışı Geçici Görev Yollukları	9	28	22	14	8	9	8	10					109
3 3 3 2	Yurtdışı Tedavi Yollukları	0	0	0	0	0	0	0	0					0
3 3 4	Yurtdışı Sürekli Görev Yollukları	6	5	2	1	2	5	35	39					95
3 3 4 1	Yurtdışı Sürekli Görev Yollukları	6	5	2	1	2	5	35	39					95
3 3 5	Yolluk Tazminatları	2	3	4	12	7	7	16	9					59
3 3 5 1	Seyyar Görev Tazminatları	1	1	3	11	6	6	15	7					51
3 3 5 2	Arazi Tazminatları	1	2	1	1	1	1	1	1					8
3 3 6	Uluslararası Profesör, Uzman,Memur ve Öğrenci Mübadele Giderleri	0	0	0	0	0	0	0	0					0
3 3 6 1	Profesör, Uzman ve Memur Mübadele Giderleri	0	0	0	0	0	0	0	0					0
3 3 6 2	Öğrenci Mübadele Giderleri	0	0	0	0	0	0	0	0					0
3 4	Görev Giderleri	290	299	342	853	223	404	663	135					3.209
3 4 1	Tahliye Giderleri	2	46	2	5	0	0	0	3					57
3 4 1 1	Yurtdışı Tahliye Giderleri	0	4	0	0	0	0	0	0					4
3 4 1 2	Afet Bölgesi Tahliye Giderleri	0	0	0	0	0	0	0	0					0
3 4 1 3	Mülteci Tahliye Giderleri	2	41	2	4	0	0	0	3					52
3 4 1 90	Diğer Tahliye Giderleri	0	1	0	0	0	0	0	0					1
3 4 2	Yasal Giderler	65	103	99	316	102	147	235	69					1.135
3 4 2 1	Beynye Aidatları	12	6	4	2	2	4	5	4					39
3 4 2 2	Oranı Kanunla Belirlenmiş Aidat ve İkramiyeler	3	7	6	6	6	9	8	2					47
3 4 2 3	Kusursuz Tazminatlar	1	2	9	15	4	1	3	0					34
3 4 2 4	Mahkeme Harç ve Giderleri	32	44	55	37	21	40	67	38					333
3 4 2 5	Ödül, İkramiye ve Benzeri Ödemeler (Kamu Personeli Dışındaki)	0	1	0	0	0	3	2	0					5
3 4 2 90	Diğer Yasal Giderler	17	43	25	257	69	91	150	24					676
3 4 3	Ödenecek Vergi,Resim,Harçlar ve Benzeri Giderler	2	3	3	1	2	3	2	2					18
3 4 3 1	Vergi Ödemeleri ve Benzeri Giderler	0	2	0	0	1	1	1	1					6
3 4 3 2	İşletme Ruhsatı Ödemeleri ve Benzeri Giderler	0	0	1	1	0	1	1	1					5
3 4 3 90	Diğer Vergi, Resim ve Harçlar ve Benzeri Giderler	2	0	2	0	1	1	1	0					7
3 4 4	Kültür Varlıkları Alımı ve Korunması Giderleri	0	0	0	0	0	0	0	0					2
3 4 4 1	Arkeolojik Kazı Giderleri	0	0	0	0	0	0	0	0					0
3 4 4 2	Restorasyon ve Yenileme Giderleri	0	0	0	0	0	0	0	0					0
3 4 4 3	Kültür Varlıkların Alımı	0	0	0	0	0	0	0	0					0
3 4 4 4	Sergi Giderleri	0	0	0	0	0	0	0	0					0
3 4 4 90	Kültür Varlıklarının Korunmasına İlişkin Diğer Giderler	0	0	0	0	0	0	0	0					1
3 4 5	Gizli Hizmet Giderleri	221	122	223	125	95	224	274	22					1.304
3 4 5 1	Gizli Hizmet Giderleri	221	122	223	125	95	224	274	22					1.304
3 4 9	Diğer Görev Giderleri	0	27	15	405	25	30	152	39					693
3 4 9 1	Karantina Giderleri	0	0	0	0	0	0	0	0					0
3 4 9 2	Güvenlik Kuvvetleri Nezaretinde Bulundurma Giderleri	0	2	1	1	0	0	1	0					5
3 4 9 3	Yurtdışına Çıkarma ve Yurtdışında Yerleştirme Giderleri	0	3	0	0	0	0	0	0					4
3 4 9 4	Mültecilerin Güvenlik Kuvvetleri Nezaretinde Bulundurulma Giderleri	0	0	0	0	0	0	0	0					0
3 4 9 5	Barış Destekleme ve Koruma Harekat Giderleri	0	17	13	366	19	27	150	36					628
3 4 9 90	Diğer Görev Giderleri	0	4	2	38	5	3	1	2					56
3 5	Hizmet Alımları	1.699	3.529	2.710	2.793	1.847	2.095	2.075	2.424					19.172
3 5 1	Müşavir Firma ve Kişilere Ödemeler	1.122	1.486	1.333	1.137	961	1.082	1.154	1.409					9.685
3 5 1 1	Etüt-Proje Bilirkişi Ekspertiz Giderleri	3	9	5	5	20	5	7	27					81
3 5 1 2	Araştırma ve Geliştirme Giderleri	1	3	5	3	5	3	4	3					27
3 5 1 3	Bilgisayar Hizmeti Alımları (Yazılım ve Donanım Harç)	1	1	34	5	29	3	20	31					122

## MERKEZİ YÖNETİM BÜTÇE GİDERLERİ AY İÇİ GERÇEKLEŞMELERİ [Ekod:4]

EKONOMİK KOD	(MİLYON TL)	2020												TOPLAM
		OCAK	ŞUBAT	MART	NİSAN	MAYIS	HAZİRAN	TEMMUZ	AĞUSTOS	EYLÜL	EKİM	KASIM	ARALIK	
3 5 1 4	Müteahhithik Hizmetleri (Temizlik Hizmet İhaleleri Dahil)	2	5	5	4	5	6	7	7					41
3 5 1 5	Harita Yapım ve Alım Giderleri	0	0	0	0	0	0	0	0					0
3 5 1 6	Enfomasyon ve Raporlama Giderleri	0	0	0	0	0	0	0	0					2
3 5 1 7	Danışma Yönetim ve İşletim Giderleri	0	0	0	0	0	1	0	0					2
3 5 1 8	Temizlik Hizmeti Alım Giderleri	2	4	7	4	2	3	4	6					32
3 5 1 9	Özel Güvenlik Hizmeti Alım Giderleri	0	1	1	0	0	0	1	1					4
3 5 1 10	İş Sağlığı ve Güvenliği Hizmeti Alım Giderleri	18	52	28	17	5	18	21	20					179
3 5 1 11	Hizmet Alımı Suretiyle Çalıştırılan Personel.Yap.Kıd.Taz.Öd.	1	1	0	0	0	0	1	1					5
3 5 1 12	Çağrı Merkezi Hizmeti Alım Giderleri	0	1	6	1	2	5	10	4					29
3 5 1 90	Diğer Müşavir Firma ve Kişilere Ödemeler	1.093	1.410	1.243	1.096	892	1.037	1.079	1.308					9.159
<b>3 5 2</b>	<b>Haberleşme Giderleri</b>	<b>131</b>	<b>268</b>	<b>144</b>	<b>136</b>	<b>120</b>	<b>173</b>	<b>222</b>	<b>132</b>					<b>1.324</b>
3 5 2 1	Posta ve Telgraf Giderleri	68	80	79	53	38	65	53	39					475
3 5 2 2	Telefon Abonelik ve Kullanım Ücretleri	5	9	9	10	8	11	10	11					73
3 5 2 3	Bilgiye Abonelik Giderleri	48	164	34	59	18	69	103	36					532
3 5 2 4	Haberleşme Cihazları Ruhsat ve Kullanım Giderleri	0	0	0	0	0	0	0	0					0
3 5 2 5	Uydu Haberleşme Giderleri	0	2	8	0	2	6	6	6					29
3 5 2 6	Hat Kira Giderleri	9	11	12	10	30	19	48	37					175
3 5 2 90	Diğer Haberleşme Giderleri	1	2	2	3	24	3	2	3					39
<b>3 5 3</b>	<b>Taşıma Giderleri</b>	<b>68</b>	<b>875</b>	<b>494</b>	<b>236</b>	<b>51</b>	<b>44</b>	<b>39</b>	<b>48</b>					<b>1.855</b>
3 5 3 1	Taşımaya İlişkin Beslenme, Barındırma Giderleri	0	369	226	74	1	0	0	0					671
3 5 3 2	Yolcu Taşıma Giderleri	8	355	191	103	31	34	18	29					768
3 5 3 3	Yük Taşıma Giderleri	2	16	10	23	13	7	18	17					107
3 5 3 4	Geçiş Ücretleri	1	1	3	3	1	1	1	1					11
3 5 3 90	Diğer Taşıma Giderleri	58	134	63	33	6	1	2	1					298
<b>3 5 4</b>	<b>Tarifeye Bağlı Ödemeler</b>	<b>9</b>	<b>22</b>	<b>35</b>	<b>20</b>	<b>21</b>	<b>19</b>	<b>26</b>	<b>19</b>					<b>170</b>
3 5 4 1	İlan Giderleri	2	5	4	6	4	5	7	5					37
3 5 4 2	Sigorta Giderleri	3	12	21	11	8	9	9	6					80
3 5 4 3	Komisyon Giderleri	3	1	7	1	7	3	4	5					32
3 5 4 4	Kovuşturma Giderleri	0	0	0	0	0	0	0	0					0
3 5 4 90	Diğer Tarifeye Bağlı Ödemeler	2	4	2	2	2	2	6	3					21
<b>3 5 5</b>	<b>Kiralar</b>	<b>78</b>	<b>178</b>	<b>178</b>	<b>399</b>	<b>179</b>	<b>186</b>	<b>50</b>	<b>214</b>					<b>1.461</b>
3 5 5 1	Dayanıklı Mal ve Malzeme Kiralaması Giderleri	0	0	0	0	0	0	0	0					1
3 5 5 2	Taşıt Kiralaması Giderleri	21	60	57	58	49	54	51	37					386
3 5 5 3	İş Makinası Kiralaması Giderleri	0	0	0	1	0	1	1	2					5
3 5 5 4	Canlı Hayvan Kiralaması Giderleri	0	0	0	0	0	0	0	0					0
3 5 5 5	Hizmet Binası Kiralama Giderleri	24	42	50	228	43	48	-125	50					360
3 5 5 6	Lojman Kiralama Giderleri	3	5	5	7	4	10	12	13					59
3 5 5 7	Arsa ve Arazi Kiralaması Giderleri	0	3	1	0	5	1	1	0					12
3 5 5 8	Yüzer Taşıt Kiralaması Giderleri	0	0	0	0	0	0	0	0					0
3 5 5 9	Hava Taşıtı Kiralaması Giderleri	12	0	0	32	12	19	38	50					162
3 5 5 10	Bilgisayar ve Bilgisayar Sistemleri ve Yazılımları Kiralaması Giderleri	3	3	3	0	0	1	1	2					13
3 5 5 11	Tersane Kiralaması Giderleri	0	0	0	0	0	0	0	0					0
3 5 5 12	Personel Servisi Kiralama Giderleri	15	64	60	72	62	48	70	60					450
3 5 5 90	Diğer Kiralama Giderleri	0	1	1	1	3	3	1	1					11
<b>3 5 6</b>	<b>Devlet Borçları Genel Giderleri</b>	<b>58</b>	<b>64</b>	<b>61</b>	<b>67</b>	<b>75</b>	<b>110</b>	<b>81</b>	<b>75</b>					<b>591</b>
3 5 6 1	Hazine Bonusu Genel Giderleri	2	1	0	0	6	4	1	0					14
3 5 6 2	Tahvil Genel Giderleri	10	16	21	19	30	35	10	32					172
3 5 6 3	Dış Borçlanma Genel Giderleri	22	28	15	29	21	55	46	21					237
3 5 6 4	Hazine İşlemleri Diğer Genel Giderleri	24	20	25	19	18	17	24	22					169
<b>3 5 7</b>	<b>Yargılama Giderleri</b>	<b>32</b>	<b>209</b>	<b>67</b>	<b>174</b>	<b>110</b>	<b>96</b>	<b>43</b>	<b>76</b>					<b>806</b>
3 5 7 1	Adli Yardım Giderleri	19	43	39	47	31	31	26	26					261
3 5 7 2	Keşif Giderleri	1	15	1	11	3	3	1	2					37
3 5 7 3	Rapor ve Bilirkişi Giderleri	9	65	17	43	38	33	6	22					232
3 5 7 4	Uzlaşma Giderleri	3	60	5	50	26	15	4	18					182
3 5 7 5	Arabuluculuk Ücreti Giderleri	0	13	2	14	7	9	4	3					52

## MERKEZİ YÖNETİM BÜTÇE GİDERLERİ AY İÇİ GERÇEKLEŞMELERİ [Ekod:4]

EKONOMİK KOD	(MİLYON TL)	2020												TOPLAM			
		OCAK	ŞUBAT	MART	NİSAN	MAYIS	HAZİRAN	TEMMUZ	AĞUSTOS	EYLÜL	EKİM	KASIM	ARALIK				
3 5 7 90	Diğer Yargılama Giderleri	1	14	2	9	4	6	2	4								42
<b>3 5 9</b>	<b>Diğer Hizmet Alımları</b>	<b>201</b>	<b>426</b>	<b>399</b>	<b>624</b>	<b>330</b>	<b>386</b>	<b>460</b>	<b>452</b>								<b>3.280</b>
3 5 9 1	Yurtiçi Staj ve Öğrenim Giderleri	1	10	5	1	0	9	1	1								28
3 5 9 2	Yurtdışı Staj ve Öğrenim Giderleri	0	2	1	0	1	1	1	0								8
3 5 9 3	Kurslara Katılma Giderleri	1	3	2	4	1	7	4	3								25
3 5 9 4	Öğretim Üyesi Yetiştirme Projesi Giderleri	0	0	0	0	0	0	0	0								2
3 5 9 10	Lojman İşletme Maliyetine Katılım Giderleri	0	1	1	1	1	1	1	1								7
3 5 9 11	Diğer Binaların İşletme Maliyetlerine Katılım Giderleri	2	1	1	3	7	7	3	1								23
3 5 9 90	Diğer Hizmet Alımları	197	409	388	615	321	361	450	446								3.187
<b>3 6</b>	<b>Temsil ve Tanıtma Giderleri</b>	<b>3</b>	<b>8</b>	<b>10</b>	<b>12</b>	<b>5</b>	<b>16</b>	<b>9</b>	<b>6</b>								<b>69</b>
<b>3 6 1</b>	<b>Temsil Giderleri</b>	<b>3</b>	<b>7</b>	<b>9</b>	<b>8</b>	<b>4</b>	<b>8</b>	<b>8</b>	<b>5</b>								<b>52</b>
3 6 1 1	Temsil, Ağırhama, Tören, Fuar, Organizasyon Giderleri	3	7	9	8	4	8	8	5								52
<b>3 6 2</b>	<b>Tanıtma Giderleri</b>	<b>0</b>	<b>1</b>	<b>1</b>	<b>3</b>	<b>1</b>	<b>8</b>	<b>1</b>	<b>1</b>								<b>17</b>
3 6 2 1	Tanıtma, Ağırhama, Tören, Fuar, Organizasyon Giderleri	0	1	1	3	1	8	1	1								17
<b>3 7</b>	<b>Menkul Mal, Gayrimaddi Hak Alım, Bakım ve Onarım Giderleri</b>	<b>18</b>	<b>46</b>	<b>49</b>	<b>71</b>	<b>56</b>	<b>64</b>	<b>96</b>	<b>64</b>								<b>465</b>
<b>3 7 1</b>	<b>Menkul Mal Alım Giderleri</b>	<b>5</b>	<b>9</b>	<b>11</b>	<b>21</b>	<b>21</b>	<b>23</b>	<b>27</b>	<b>25</b>								<b>142</b>
3 7 1 1	Büro ve İşyeri Malzeme Alımları	0	1	2	2	2	3	4	4								18
3 7 1 2	Büro ve İşyeri Makine ve Teçhizat Alımları	0	3	3	4	5	7	5	6								35
3 7 1 3	Avdanlık ve Yedek Parça Alımları	0	0	1	1	1	1	2	1								7
3 7 1 4	Yangından Korunma Malzemeleri Alımları	0	0	0	1	1	1	1	1								5
3 7 1 90	Diğer Dayanıklı Mal ve Malzeme Alımları	4	4	5	13	12	11	15	13								77
<b>3 7 2</b>	<b>Gayri Maddi Hak Alımları</b>	<b>1</b>	<b>3</b>	<b>2</b>	<b>3</b>	<b>2</b>	<b>3</b>	<b>2</b>	<b>2</b>								<b>16</b>
3 7 2 1	Bilgisayar Yazılım Alımları ve Yapımları	0	1	1	2	1	1	1	1								8
3 7 2 2	Fikri Hak Alımları	0	2	1	1	0	2	1	0								7
3 7 2 90	Diğer Gayri Maddi Hak Alımları	0	0	0	0	0	0	0	0								1
<b>3 7 3</b>	<b>Bakım ve Onarım Giderleri</b>	<b>13</b>	<b>35</b>	<b>37</b>	<b>47</b>	<b>34</b>	<b>38</b>	<b>66</b>	<b>38</b>								<b>306</b>
3 7 3 1	Tefrişat Bakım ve Onarım Giderleri	0	0	0	0	0	0	0	0								2
3 7 3 2	Makine Teçhizat Bakım ve Onarım Giderleri	2	6	7	8	7	14	15	12								71
3 7 3 3	Taşıt Bakım ve Onarım Giderleri	11	26	26	36	24	20	48	21								212
3 7 3 4	İş Makinası Onarım Giderleri	0	0	1	1	2	2	2	1								10
3 7 3 90	Diğer Bakım ve Onarım Giderleri	0	1	1	1	1	2	2	3								12
<b>3 8</b>	<b>Gayrimenkul Mal Bakım ve Onarım Giderleri</b>	<b>2</b>	<b>571</b>	<b>41</b>	<b>66</b>	<b>297</b>	<b>32</b>	<b>93</b>	<b>68</b>								<b>1.171</b>
<b>3 8 1</b>	<b>Hizmet Binası Bakım ve Onarım Giderleri</b>	<b>2</b>	<b>10</b>	<b>13</b>	<b>17</b>	<b>16</b>	<b>24</b>	<b>39</b>	<b>39</b>								<b>158</b>
3 8 1 1	Büro Bakım ve Onarım Giderleri	0	3	5	5	5	8	11	11								48
3 8 1 2	Okul Bakım ve Onarım Giderleri	0	2	2	3	2	3	4	6								22
3 8 1 3	Hastane Bakım ve Onarım Giderleri	0	0	0	0	0	0	0	0								1
3 8 1 4	Atölye ve Tesis Bakım ve Onarım Giderleri	0	2	2	2	3	3	8	13								33
3 8 1 90	Diğer Hizmet Binası Bakım ve Onarım Giderleri	1	3	4	7	6	9	16	9								54
<b>3 8 2</b>	<b>Lojman Bakım ve Onarım Giderleri</b>	<b>0</b>	<b>0</b>	<b>1</b>	<b>1</b>	<b>1</b>	<b>1</b>	<b>2</b>	<b>1</b>								<b>7</b>
3 8 2 1	Lojman Bakım ve Onarım Giderleri	0	0	1	1	1	1	2	1								7
<b>3 8 3</b>	<b>Sosyal Tesis Bakım ve Onarım Giderleri</b>	<b>0</b>	<b>1</b>	<b>1</b>	<b>1</b>	<b>0</b>	<b>2</b>	<b>3</b>	<b>1</b>								<b>9</b>
3 8 3 1	Sosyal Tesis Bakım ve Onarım Giderleri	0	1	1	1	0	2	3	1								9
<b>3 8 4</b>	<b>Gemi Bakım ve Onarım Giderleri</b>	<b>0</b>	<b>0</b>	<b>0</b>	<b>0</b>	<b>0</b>	<b>0</b>	<b>0</b>	<b>0</b>								<b>0</b>
3 8 4 1	Gemi Bakım ve Onarım Giderleri	0	0	0	0	0	0	0	0								0
<b>3 8 5</b>	<b>Tersane Bakım ve Onarım Giderleri</b>	<b>0</b>	<b>0</b>	<b>0</b>	<b>0</b>	<b>0</b>	<b>0</b>	<b>0</b>	<b>0</b>								<b>0</b>
3 8 5 1	Tersane Bakım ve Onarım Giderleri	0	0	0	0	0	0	0	0								0
3 8 5 2	Yüzzer Tersane Bakım ve Onarım Giderleri	0	0	0	0	0	0	0	0								0
<b>3 8 6</b>	<b>Yol Bakım ve Onarım Giderleri</b>	<b>0</b>	<b>560</b>	<b>23</b>	<b>43</b>	<b>278</b>	<b>3</b>	<b>42</b>	<b>18</b>								<b>968</b>
3 8 6 1	Yol Bakım ve Onarım Giderleri	0	560	23	43	278	3	42	18								968
<b>3 8 9</b>	<b>Diğer Taşınmaz Yapım, Bakım ve Onarım Giderleri</b>	<b>0</b>	<b>1</b>	<b>3</b>	<b>4</b>	<b>2</b>	<b>2</b>	<b>8</b>	<b>8</b>								<b>28</b>
3 8 9 1	Diğer Taşınmaz Yapım, Bakım ve Onarım Giderleri	0	1	3	4	2	2	8	8								28
<b>3 9</b>	<b>Tedavi ve Cenaze Giderleri</b>	<b>16</b>	<b>71</b>	<b>50</b>	<b>51</b>	<b>22</b>	<b>30</b>	<b>51</b>	<b>40</b>								<b>332</b>
<b>3 9 1</b>	<b>Kamu Personeli Tedavi ve Sağlık Malzemesi Giderleri</b>	<b>1</b>	<b>6</b>	<b>3</b>	<b>3</b>	<b>2</b>	<b>2</b>	<b>4</b>	<b>3</b>								<b>24</b>
3 9 1 1	Kamu Personeli Tedavi ve Sağlık Malzemesi Giderleri	1	6	3	3	2	2	4	3								24
<b>3 9 2</b>	<b>Kamu Personeli İlaç Giderleri</b>	<b>0</b>	<b>1</b>	<b>0</b>	<b>0</b>	<b>0</b>	<b>0</b>	<b>0</b>	<b>0</b>								<b>3</b>



## MERKEZİ YÖNETİM BÜTÇE GİDERLERİ AY İÇİ GERÇEKLEŞMELERİ [Ekod:4]

EKONOMİK KOD	(MİLYON TL)	2020												TOPLAM	
		OCAK	ŞUBAT	MART	NİSAN	MAYIS	HAZİRAN	TEMMUZ	AĞUSTOS	EYLÜL	EKİM	KASIM	ARALIK		
3 9 2 1	Kamu Personeli İlaç Giderleri	0	1	0	0	0	0	0	0	0	0	0	0	0	3
3 9 3	<b>Cenaze Giderleri</b>	0	0	0	0	0	0	0	0	0	0	0	0	0	4
3 9 3 1	Cenaze Giderleri	0	0	0	0	0	0	0	0	0	0	0	0	0	1
3 9 3 2	Mezar ve Şehitlik Yapım ve Bakım Giderleri	0	0	0	0	0	0	0	0	0	0	0	0	0	3
3 9 6	<b>Milletvekili Tedavi ve Sağlık Malzemesi Giderleri</b>	2	3	2	1	1	2	2	1						12
3 9 6 1	Milletvekili Tedavi ve Sağlık Malzemesi Giderleri	2	3	2	1	1	2	2	1						12
3 9 7	<b>Milletvekili İlaç Giderleri</b>	0	0	0	0	0	0	0	0	0	0	0	0	0	1
3 9 7 1	Milletvekili İlaç Giderleri	0	0	0	0	0	0	0	0	0	0	0	0	0	1
3 9 8	<b>Diğer Tedavi ve Sağlık Malzemesi Giderleri</b>	6	32	28	21	12	21	18	21						157
3 9 8 1	Öğrenci Tedavi ve Sağlık Malzemesi Giderleri	0	0	0	0	0	0	0	0	0	0	0	0	0	0
3 9 8 2	Er ve Erbaş Tedavi ve Sağlık Malzemesi Giderleri	0	0	0	0	0	0	0	0	0	0	0	0	0	0
3 9 8 3	Tutuklu ve Hükümlülerin Tedavi ve Sağlık Malzemesi Giderleri	3	27	25	17	10	16	14	16						129
3 9 8 4	Sosyal Güvenliği Bulunmayanların Tedavi ve Sağlık Malzemesi	0	1	1	1	1	1	0	1						5
3 9 8 90	Diğer Tedavi ve Sağlık Malzemesi Giderleri	3	3	2	3	1	4	3	4						23
3 9 9	<b>Diğer İlaç Giderleri</b>	6	30	18	26	7	4	27	12						131
3 9 9 1	Öğrenci İlaç Giderleri	0	0	0	0	0	0	0	0	0	0	0	0	0	0
3 9 9 2	Er ve Erbaş İlaç Giderleri	0	0	0	0	0	0	0	0	0	0	0	0	0	2
3 9 9 3	Tutuklu ve Hükümlülerin İlaç Giderleri	6	29	17	25	7	4	27	12						127
3 9 9 4	Sosyal Güvenliği Bulunmayanların İlaç Giderleri	0	0	0	0	0	0	0	0	0	0	0	0	0	0
3 9 9 90	Diğer İlaç Giderleri	0	0	0	0	0	0	0	0	0	0	0	0	0	2
4	<b>Faiz Giderleri</b>	12.745	14.162	11.340	17.048	9.664	6.297	8.456	11.901						91.614
4 1	<b>Kamu İdarelerine Ödenen İç Borç Faiz Giderleri</b>	0	0	0	0	0	0	0	0	0	0	0	0	0	0
4 1 1	<b>Devlet Tahvili</b>	0	0	0	0	0	0	0	0	0	0	0	0	0	0
4 1 1 1	Ulusal Para Cinsinden Tahvillerin Faiz Giderleri	0	0	0	0	0	0	0	0	0	0	0	0	0	0
4 1 1 2	Döviz Endeksli ve Döviz Cinsinden Tahvillerin Faiz Giderleri	0	0	0	0	0	0	0	0	0	0	0	0	0	0
4 1 2	<b>Hazine Bonosu</b>	0	0	0	0	0	0	0	0	0	0	0	0	0	0
4 1 2 1	Ulusal Para Cinsinden Bonolannın Faiz Giderleri	0	0	0	0	0	0	0	0	0	0	0	0	0	0
4 2	<b>Diğer İç Borç Faiz Giderleri</b>	9.965	11.025	6.798	13.650	6.022	4.211	5.668	7.831						65.170
4 2 1	<b>Devlet Tahvili</b>	9.476	10.990	6.798	13.604	6.022	4.092	5.668	7.831						64.480
4 2 1 1	Ulusal Para Cinsinden Tahvillerin Faiz Giderleri	9.370	10.990	6.727	13.604	6.022	4.019	5.542	7.831						64.105
4 2 1 2	Döviz Endeksli ve Döviz Cinsinden Tahvillerin Faiz Giderleri	106	0	71	0	0	72	126	0						375
4 2 2	<b>Hazine Bonosu</b>	489	35	0	46	0	120	0	0						690
4 2 2 1	Ulusal Para Cinsinden Bonolannın Faiz Giderleri	489	35	0	46	0	120	0	0						690
4 2 2 2	Döviz Endeksli ve Döviz Cinsinden Bonolannın Faiz Giderleri	0	0	0	0	0	0	0	0	0	0	0	0	0	0
4 2 9	<b>Diğer İç Borç Faiz Giderleri</b>	0	0	0	0	0	0	0	0	0	0	0	0	0	0
4 2 9 2	Döviz Endeksli ve Döviz Cinsinden Diğer İç Borç F	0	0	0	0	0	0	0	0	0	0	0	0	0	0
4 3	<b>Dış Borç Faiz Giderleri</b>	2.445	1.899	4.045	2.794	2.639	1.481	2.237	2.192						19.731
4 3 1	<b>ABD Doları Cinsinden Dış Borç Faiz Giderleri</b>	2.366	1.302	3.126	2.473	1.691	1.071	2.143	2.072						16.245
4 3 1 1	ABD Doları Cinsinden Dış Borç Faiz Giderleri	2.366	1.302	3.126	2.473	1.691	1.071	2.143	2.072						16.245
4 3 2	<b>Euro Cinsinden Borç Faiz Giderleri</b>	52	596	696	314	947	371	62	119						3.157
4 3 2 1	Euro Cinsinden Borç Faiz Giderleri	52	596	696	314	947	371	62	119						3.157
4 3 3	<b>Japon Yeni Cinsinden Dış Borç Faiz Giderleri</b>	21	0	217	0	1	39	26	0						304
4 3 3 1	Japon Yeni Cinsinden Dış Borç Faiz Giderleri	21	0	217	0	1	39	26	0						304
4 3 9	<b>Diğer Dış Borç Faiz Giderleri</b>	5	0	6	7	0	0	6	0						25
4 3 9 1	Diğer Dış Borç Faiz Giderleri	5	0	6	7	0	0	6	0						25
4 4	<b>İskonto Giderleri</b>	0	295	10	55	113	72	57	707						1.310
4 4 1	<b>İç Borç İskonto Giderleri</b>	0	0	10	55	113	72	57	707						1.015
4 4 1 1	Devlet Tahvili İskonto Giderleri	0	0	10	55	113	72	57	707						1.015
4 4 2	<b>Dış Borç İskonto Giderleri</b>	0	295	0	0	0	0	0	0						295
4 4 2 1	Dış Borç İskonto Gideri	0	295	0	0	0	0	0	0						295
4 5	<b>Kısa Vadeli Nakit İşlemlere Ait Faiz Giderleri</b>	0	0	0	0	0	0	0	0	0	0	0	0	0	0
4 5 1	<b>Kısa Vadeli Nakit İşlemlere Ait Faiz Giderleri</b>	0	0	0	0	0	0	0	0	0	0	0	0	0	0
4 5 1 1	Ulusal Para Cinsinden Kısa Vadeli Nakit İşlemlere Ait Faiz Giderleri	0	0	0	0	0	0	0	0	0	0	0	0	0	0
4 5 1 2	Döviz Cinsinden Kısa Vadeli Nakit İşlemlere Ait Faiz Giderleri	0	0	0	0	0	0	0	0	0	0	0	0	0	0
4 6	<b>Türev Ürün Giderleri</b>	292	3	5	488	290	0	307	0						1.385

## MERKEZİ YÖNETİM BÜTÇE GİDERLERİ AY İÇİ GERÇEKLEŞMELERİ [Ekod:4]

EKONOMİK KOD	(MİLYON TL)			2020												
				OCAK	ŞUBAT	MART	NİSAN	MAYIS	HAZİRAN	TEMMUZ	AĞUSTOS	EYLÜL	EKİM	KASIM	ARALIK	TOPLAM
4 6 1	<b>İç Borç Türev Ürün Giderleri</b>			0	0	0	0	0	0	0	0	0	0	0	0	0
4 6 1 1	İç Borç Türev Ürün Giderleri			0	0	0	0	0	0	0	0	0	0	0	0	0
4 6 2	<b>Dış Borç Türev Ürün Giderleri</b>			292	3	5	488	290	0	307	0				1.385	
4 6 2 1	Dış Borç Türev Ürün Giderleri			292	3	5	488	290	0	307	0				1.385	
4 7	<b>Kira Sertifikası Giderleri</b>			44	941	483	60	600	533	187	1.171				4.019	
4 7 1	<b>Türk Lirası Cinsinden Kira Sertifikası Giderleri</b>			44	510	280	58	329	321	187	499				2.228	
4 7 1 1	Türk Lirası Cinsinden Kira Sertifikası Giderleri			44	510	280	58	329	321	187	499				2.228	
4 7 2	<b>Döviz Cinsinden Kira Sertifikası Giderleri</b>			0	430	203	3	271	211	0	672				1.791	
4 7 2 1	Döviz Cinsinden Kira Sertifikası Giderleri			0	430	203	3	271	211	0	672				1.791	
5	<b>Cari Transferler</b>			37.078	37.193	39.466	51.485	35.422	38.485	58.865	30.659				328.653	
5 1	<b>Görev Zararları</b>			7.349	4.470	7.126	18.490	7.604	5.988	15.987	6.970				73.985	
5 1 1	<b>Kamu Teşebbüslerine</b>			94	150	150	150	150	157	141	300				1.292	
5 1 1 2	T.C.Devlet Demiryollarına			0	0	0	0	0	0	0	0				0	
5 1 1 3	Tarım işletmelerine			0	0	0	0	0	0	0	0				0	
5 1 1 4	Toprak Mahsulleri Ofisine			0	0	0	0	0	0	0	300				300	
5 1 1 5	Teke'ne			0	0	0	0	0	0	0	0				0	
5 1 1 6	ÇAY-KUR'a			0	0	0	0	0	0	0	0				0	
5 1 1 7	TEDAŞ'ne			0	0	0	0	0	0	0	0				0	
5 1 1 8	ÜAŞ			0	0	0	0	0	0	0	0				0	
5 1 1 10	TETAŞ			0	0	0	0	0	0	0	0				0	
5 1 1 11	TTK'ya			0	0	0	0	0	0	0	0				0	
5 1 1 13	Tarım ve Kredi Kooperatiflerine			0	0	0	0	0	7	0	0				7	
5 1 1 14	TŞFAŞ'ye			0	0	0	0	0	0	0	0				0	
5 1 1 18	Türkiye Kömür İşletmeleri Kurumuna			94	150	150	150	150	150	141	0				985	
5 1 1 19	Et ve Süt Kurumu Genel Müdürlüğüne			0	0	0	0	0	0	0	0				0	
5 1 1 90	Diğer Teşebbüslere			0	0	0	0	0	0	0	0				0	
5 1 2	<b>Sosyal Güvenlik Kurumlarına</b>			6.652	4.251	6.040	17.745	6.870	5.152	15.097	6.132				67.939	
5 1 2 1	Emekli Sandığına			0	0	0	0	0	0	0	0				0	
5 1 2 4	Türkiye İş Kurumu Genel Müdürlüğüne			0	0	0	0	0	0	0	0				0	
5 1 2 5	Sosyal Güvenlik Kurumuna			6.652	4.251	6.040	17.745	6.870	5.152	15.097	6.132				67.939	
5 1 2 90	Diğer Sosyal Güvenlik Kurumlarına			0	0	0	0	0	0	0	0				0	
5 1 3	<b>Mali Kurumlara</b>			603	69	936	595	584	680	750	539				4.754	
5 1 3 1	Ziraat Bankası'na			407	45	555	378	273	309	368	315				2.650	
5 1 3 3	Eximbank'a			0	0	0	7	0	0	0	0				7	
5 1 3 4	Halk Bankası'na			185	0	381	185	310	358	370	223				2.012	
5 1 3 90	Diğer Mali Kurumlara			12	24	0	25	0	12	12	0				85	
5 1 4	<b>Döner Sermaye İşletmelerinin Açıkları</b>			0	0	0	0	0	0	0	0				0	
5 1 4 2	Ceza ve Tevkifleri Döner Sermaye İşletmelerinin Açıkları			0	0	0	0	0	0	0	0				0	
5 1 5	<b>Fonlara</b>			0	0	0	0	0	0	0	0				0	
5 1 5 2	SYDTF			0	0	0	0	0	0	0	0				0	
5 1 5 90	Diğer Fonlara			0	0	0	0	0	0	0	0				0	
5 1 9	<b>Diğer Teşekküllere</b>			0	0	0	0	0	0	0	0				0	
5 1 9 1	TRT'ye Yapılacak Ödemeler			0	0	0	0	0	0	0	0				0	
5 1 9 2	Vakıflar Genel Müdürlüğüne			0	0	0	0	0	0	0	0				0	
5 2	<b>Hazine Yardımları</b>			11.719	13.248	11.850	18.848	16.300	17.529	26.244	10.238				125.975	
5 2 1	<b>Genel Bütçeye Hazine Yardımı</b>			0	0	0	0	0	0	3	2				5	
5 2 1 1	Genel Bütçeye Hazine Yardımı			0	0	0	0	0	0	3	2				5	
5 2 2	<b>Özel Bütçeli İdarelere Hazine Yardımları</b>			0	0	0	0	0	0	0	0				0	
5 2 2 1	Öğrenci Seçme ve Yerleştirme Merkezi'ne			0	0	0	0	0	0	0	0				0	
5 2 2 2	Atatürk Kültür, Dil Tarih Yüksek Kurumu Başkanlığı'na			0	0	0	0	0	0	0	0				0	
5 2 2 16	Devlet Opera ve Balesi Genel Müdürlüğüne			0	0	0	0	0	0	0	0				0	
5 2 2 28	Savunma Sanayi Müsteşarlığı'na			0	0	0	0	0	0	0	0				0	
5 2 2 30	Küçük ve Orta Ölçekli Sanayi Geliştirme ve Des. İd. Baş.			0	0	0	0	0	0	0	0				0	
5 2 2 39	Elektrik İşleri Etüd İdaresi Genel Müdürlüğüne			0	0	0	0	0	0	0	0				0	
5 2 2 61	İnsan Hakları Kurumu'na			0	0	0	0	0	0	0	0				0	
5 2 2 86	İşsizlik Sigortası Fonuna			0	0	0	0	0	0	0	0				0	
5 2 3	<b>Düzenleyici ve Denetleyici Kurumlara Hazine Yardımı</b>			0	0	0	0	0	0	0	0				0	
5 2 3 1	Radyo ve Televizyon Üst Kurulu'na			0	0	0	0	0	0	0	0				0	
5 2 3 10	Kamu Gözetimi, Muhasebe ve Denetim Standartları Kurumu'na			0	0	0	0	0	0	0	0				0	
5 2 3 11	Kişisel Verileri Koruma Kurumu'na			0	0	0	0	0	0	0	0				0	

## MERKEZİ YÖNETİM BÜTÇE GİDERLERİ AY İÇİ GERÇEKLEŞMELERİ [Ekod:4]

EKONOMİK KOD	(MİLYON TL)	2020												TOPLAM	
		OCAK	ŞUBAT	MART	NİSAN	MAYIS	HAZİRAN	TEMMUZ	AĞUSTOS	EYLÜL	EKİM	KASIM	ARALIK		
5 2 3 12	Nükleer Düzenleme Kurumu'na	0	0	0	0	0	0	0	0	0	0	0	0	0	0
5 2 4	<b>Sosyal Güvenlik Kurumlarına Hazine Yardımları</b>	<b>9.868</b>	<b>11.410</b>	<b>7.421</b>	<b>14.997</b>	<b>14.894</b>	<b>16.189</b>	<b>24.109</b>	<b>9.188</b>						<b>108.075</b>
5 2 4 4	Türkiye İş Kurumu Genel Müdürlüğüne	22	44	44	35	40	36	40	39						300
5 2 4 6	Sosyal Güvenlik Kurumuna	9.846	11.366	7.377	14.963	14.854	16.153	24.068	9.149						107.775
5 2 5	<b>Mahallî İdarelere Hazine Yardımları</b>	<b>94</b>	<b>94</b>	<b>95</b>	<b>85</b>	<b>91</b>	<b>114</b>	<b>128</b>	<b>113</b>						<b>814</b>
5 2 5 1	İl Özel İdarelerine	94	94	95	85	91	114	128	113						814
5 2 5 2	Belediyelere	0	0	0	0	0	0	0	0						0
5 2 5 3	Köylere	0	0	0	0	0	0	0	0						0
5 2 5 4	Mahallî İdare Birliklerine	0	0	0	0	0	0	0	0						0
5 2 6	<b>Giderlere Katılma Payları</b>	<b>0</b>	<b>0</b>	<b>0</b>	<b>0</b>	<b>0</b>	<b>0</b>	<b>0</b>	<b>0</b>						<b>0</b>
5 2 6 10	Emeklî Sandığı Yönetim Gid. Katılma Payları	0	0	0	0	0	0	0	0						0
5 2 6 19	Diğer Yönetim Giderlerine Katılma Payları	0	0	0	0	0	0	0	0						0
5 2 7	<b>Yüksek Öğretim Kurumlarına Hazine Yardımları</b>	<b>0</b>	<b>0</b>	<b>0</b>	<b>0</b>	<b>0</b>	<b>0</b>	<b>0</b>	<b>0</b>						<b>0</b>
5 2 7 2	Ankara Üniversitesi'ne	0	0	0	0	0	0	0	0						0
5 2 9	<b>Diğer Hazine Yardımları</b>	<b>1.758</b>	<b>1.744</b>	<b>4.334</b>	<b>3.765</b>	<b>1.315</b>	<b>1.226</b>	<b>2.004</b>	<b>936</b>						<b>17.081</b>
5 2 9 11	Gençlik ve Spor İl Müdürlüklerine	863	873	854	758	650	600	1.101	3						5.702
5 2 9 12	Merkezi Finans ve İhale Birimine	2	4	0	6	0	1	6	0						19
5 2 9 13	Yüksek İhtisas ve Araştırma Hastanesi'ne	0	0	0	0	0	0	0	0						0
5 2 9 14	Destekleme ve Fiyat İstikrar Fonu	331	140	334	111	222	241	122	168						1.669
5 2 9 15	İşsizlik Sigortası Fonuna	488	467	555	498	337	315	352	451						3.465
5 2 9 17	Türkiye Yatırım Destek ve Tanıtma Ajansına	0	39	0	0	0	0	0	0						39
5 2 9 18	Tarım ve Kırsal Kalkınmayı Destekleme Kurumuna	32	68	0	0	89	0	0	117						306
5 2 9 19	İller Bankası A.Ş.'ye	0	0	311	0	0	0	311	0						622
5 2 9 20	Üniversite Döner Sermaye Bütçelerine	2	66	9	46	12	10	4	9						159
5 2 9 21	Çanakkale Savaşları Gelibolu Tarihi Alan Başkanlığı'na	6	13	0	0	0	0	2	0						21
5 2 9 90	Diğer Hazine Yardımları	33	73	2.272	2.345	4	59	106	187						5.079
5 2 9 99	Bilimsel Araştırma Projelerinin Destek. İlişkin Giderler	0	0	0	0	0	0	0	0						0
5 3	<b>Kar Amacı Gütmeyen Kuruluşlara Yapılan Transferler</b>	<b>698</b>	<b>174</b>	<b>680</b>	<b>230</b>	<b>33</b>	<b>616</b>	<b>88</b>	<b>314</b>						<b>2.833</b>
5 3 1	<b>Kar Amacı Gütmeyen Kuruluşlara</b>	<b>698</b>	<b>174</b>	<b>680</b>	<b>230</b>	<b>33</b>	<b>616</b>	<b>88</b>	<b>314</b>						<b>2.833</b>
5 3 1 1	Demek, Birlik, Kurum, Kuruluş, Sandık vb. Kuruluşlara	236	31	74	74	20	78	37	169						720
5 3 1 2	Vakıf Üniversitelerine	0	0	0	0	0	0	0	0						0
5 3 1 3	Kamu İşveren Sendikalarına	0	0	0	0	0	0	0	0						0
5 3 1 4	Siyasi Partilere	419	0	0	0	0	0	0	0						419
5 3 1 5	Memurların Öğle Yemeğine Yardım	5	40	16	34	8	10	39	10						162
5 3 1 6	Sosyal Amaçlı Fonlar	0	0	0	0	0	0	0	0						0
5 3 1 7	Seçim Giderleri İçin Yapılacak Ödemeler	2	1	2	1	0	1	2	1						10
5 3 1 8	Türk Kültür Varlığının Korunması ve Tanıtım Giderleri	1	2	3	4	4	4	2	4						25
5 3 1 9	Siyasi Tanıtım Giderleri	0	0	0	0	0	0	0	0						0
5 3 1 10	Mesleki Yeterlilik Kurumuna Yapılacak Ödemeler	0	0	0	0	0	0	0	0						0
5 3 1 11	Bilimsel Araştırma Projelerinin Desteklenmesine İlişkin Gid	0	0	0	0	0	0	0	0						0
5 3 1 12	Avrupa Gençlik Merkezine	0	0	570	0	0	0	0	0						570
5 3 1 13	Özerk Spor Federasyonlarına	0	25	2	22	1	0	7	4						61
5 3 1 14	Afet Riski Altındaki Alanların Dönüşüm Giderleri	34	73	0	95	0	0	0	125						327
5 3 1 15	Türkiye Maarif Vakfına	0	0	0	0	0	0	0	0						0
5 3 1 80	Ulusal Fona	0	0	13	2	0	21	0	0						36
5 3 1 90	Diğerlerine	0	0	0	0	0	502	0	0						503
5 4	<b>Hane Halkına Yapılan Transferler</b>	<b>8.463</b>	<b>7.762</b>	<b>7.628</b>	<b>8.506</b>	<b>4.498</b>	<b>5.193</b>	<b>8.328</b>	<b>1.509</b>						<b>51.886</b>
5 4 1	<b>Burslar ve Harçlıklar</b>	<b>383</b>	<b>488</b>	<b>459</b>	<b>464</b>	<b>697</b>	<b>224</b>	<b>626</b>	<b>178</b>						<b>3.520</b>
5 4 1 1	Yurtiçi Burslar ve Harçlıklar	293	344	322	314	550	93	428	61						2.404
5 4 1 2	Yurtdışı Burslar	49	35	55	32	31	55	33	43						333
5 4 1 3	Yabancı Uyruklu Kişilere Burslar ve Harçlıklar	3	30	16	16	14	15	15	14						122
5 4 1 90	Diğer Transferler	38	80	66	100	103	61	150	61						660
5 4 2	<b>Eğitim Amaçlı Diğer Transferler</b>	<b>17</b>	<b>446</b>	<b>79</b>	<b>51</b>	<b>11</b>	<b>50</b>	<b>13</b>	<b>7</b>						<b>675</b>
5 4 2 1	Eğitim Amaçlı Diğer Transferler	1	444	57	41	6	49	6	3						607
5 4 2 2	Yabancı Uyruklu Kişilere Eğitim Amaçlı Transferler	16	3	22	9	4	1	7	5						67
5 4 3	<b>Sağlık Amaçlı Transferler</b>	<b>18</b>	<b>82</b>	<b>14</b>	<b>9</b>	<b>6</b>	<b>77</b>	<b>92</b>	<b>6</b>						<b>304</b>
5 4 3 1	Sağlık Amaçlı Transferler	18	82	14	9	6	77	92	6						303
5 4 3 2	Sosyal Güvenliği Bulunmayanların Prim Od. İlişkin Trans.	0	0	0	0	0	0	0	0						1
5 4 4	<b>Yiyecek Amaçlı Transferler</b>	<b>1</b>	<b>6</b>	<b>2</b>	<b>3</b>	<b>0</b>	<b>2</b>	<b>0</b>	<b>0</b>						<b>14</b>
5 4 4 1	Yiyecek Amaçlı Transferler	1	6	2	3	0	2	0	0						14

## MERKEZİ YÖNETİM BÜTÇE GİDERLERİ AY İÇİ GERÇEKLEŞMELERİ [Ekod:4]

EKONOMİK KOD	(MİLYON TL)	2020												TOPLAM
		OCAK	ŞUBAT	MART	NİSAN	MAYIS	HAZİRAN	TEMMUZ	AĞUSTOS	EYLÜL	EKİM	KASIM	ARALIK	
5 4 5	Barınma Amaçlı Transferler	42	227	82	89	80	88	111	84					803
5 4 5 1	Koruyucu Ailelere Yardım Ödemeleri	8	9	9	15	9	8	16	1					76
5 4 5 90	Diğer Barınma Amaçlı Transferler	33	218	73	74	71	79	95	83					727
5 4 6	Tarımsal Amaçlı Transferler	3.410	3.286	4.226	725	955	2.867	1.127	378					16.973
5 4 6 1	Doğrudan Gelir Desteği Ödemeleri	1	0	1	1	1	1	1	0					6
5 4 6 2	Ürün Desteği Ödemeleri	0	0	0	0	0	0	0	0					0
5 4 6 3	Hayvancılık Desteği Ödemeleri	0	0	0	0	0	0	0	0					0
5 4 6 4	Tarım Reformu Uygulama Projesi	0	0	0	0	0	0	0	0					0
5 4 6 5	Kırsal Kalkınma Hibeleri	0	0	0	0	0	0	0	0					0
5 4 6 7	İlave Doğrudan Gelir Desteği Ödemeleri	0	0	0	0	0	0	0	0					0
5 4 6 8	Mazot Desteği Ödemeleri	0	1.600	1.301	0	0	0	0	0					2.901
5 4 6 9	Gübre Desteği Ödemeleri	0	800	40	0	0	0	0	0					840
5 4 6 10	Alan Bazlı Diğer Desteği Ödemeleri	0	0	0	0	0	0	0	0					0
5 4 6 11	Kütlü Pamuk Desteği Ödemeleri	0	0	0	0	0	1.800	535	0					2.335
5 4 6 12	Yağlık Ayçiçek Desteği Ödemeleri	0	0	0	0	0	400	204	0					604
5 4 6 13	Soya Fasulyesi Desteği Ödemeleri	0	0	0	0	0	0	84	0					84
5 4 6 14	Kanola Desteği Ödemeleri	0	0	0	0	0	0	50	0					50
5 4 6 15	Dane Mısır Desteği Ödemeleri	107	0	0	0	0	0	0	0					107
5 4 6 16	Zeytinyağı Desteği Ödemeleri	0	0	0	0	0	0	0	0					0
5 4 6 17	Aspir Desteği Ödemeleri	0	0	0	0	0	0	27	0					27
5 4 6 18	Çay Desteği Ödemeleri	0	0	182	0	0	0	0	0					182
5 4 6 19	Buğday Desteği Ödemeleri	699	156	455	0	0	0	0	0					1.310
5 4 6 20	Çeltik Desteği Ödemeleri	78	0	0	0	0	0	0	0					78
5 4 6 21	Diğer Hububat Desteği Ödemeleri	0	100	256	0	0	0	0	0					356
5 4 6 22	Diğer Fark Ödemeleri	0	0	0	0	0	0	0	0					0
5 4 6 23	Yem Bitkileri Desteği Ödemeleri	524	107	153	0	0	0	0	0					784
5 4 6 24	Alet ve Makine Desteği Ödemeleri	0	0	0	0	0	0	0	0					0
5 4 6 25	Sertifikalı Yem Bitkileri Üretimi Desteği Ödemeleri	0	0	0	0	0	0	0	0					0
5 4 6 26	Damızlık Büyükbaş Hayvan (Düve) Desteği Ödemeleri	0	0	0	0	0	0	0	0					0
5 4 6 27	Sunli Tohumlama Desteği Ödemeleri	0	0	0	0	0	0	0	0					0
5 4 6 28	Süt Desteği Ödemeleri	0	200	0	0	100	0	175	175					650
5 4 6 29	Et Desteği Ödemeleri	0	0	0	0	0	0	0	0					0
5 4 6 30	Buzağı Desteği Ödemeleri	1.350	0	0	710	690	0	0	0					2.750
5 4 6 31	Arıcılık ve Bal Desteği Ödemeleri	0	120	0	0	0	0	0	0					120
5 4 6 32	Hastalıklardan Arı İşletme Desteği Ödemeleri	0	20	0	0	0	0	0	0					20
5 4 6 33	Aşı Desteği Ödemeleri	0	0	0	0	0	0	0	0					0
5 4 6 34	Su Ürünleri Desteği Ödemeleri	0	66	0	0	0	0	0	0					66
5 4 6 35	Sağım Hiyeni ve Süt Kalitesi Desteği Ödemeleri	0	0	0	0	0	0	0	0					0
5 4 6 36	İslah Amaçlı Küçükbaş Hayvan Yetiştirici Birlik. Des.Ö.	0	0	650	0	129	121	0	0					900
5 4 6 37	Hayvan Gen Kaynakları Desteği Ödemeleri	0	0	0	0	0	0	0	0					0
5 4 6 38	Tiftik Üretimi Desteği Ödemeleri	0	0	0	0	0	0	0	0					0
5 4 6 39	İpek Böceği Desteği Ödemeleri	0	0	0	0	0	0	0	0					0
5 4 6 40	Gıda Güvenliği Desteği Ödemeleri	0	0	0	0	0	0	0	0					0
5 4 6 41	Hayvan Kimlik Sistemi Desteği Ödemeleri	0	0	0	0	0	0	0	0					0
5 4 6 42	Kanatlı Hayvan Hastalıkları Tazminatı Desteği Ödemeleri	0	0	0	0	0	0	0	0					0
5 4 6 43	Büyükbaş Hayvan Hastalıkları Tazminatı Desteği Ödemeleri	18	19	27	5	1	52	0	0					122
5 4 6 44	Diğer Hayvancılık Desteği Ödemeleri	0	0	0	0	0	0	0	0					0
5 4 6 45	Çevre Amaçlı Tarımsal Alanların Korunması Des. Öde.	80	0	0	0	0	0	0	0					80
5 4 6 46	Alternatif Ürün Desteği Ödemeleri	0	0	0	0	0	0	0	0					0
5 4 6 47	Kurumsal Kapasite Geliştirme (IRFO) Desteği Ödemeleri	0	0	0	0	0	0	0	0					0
5 4 6 48	Köy Bazlı Katılımcı Yatırım Prog. Desteği Ödemeleri	0	0	0	0	0	0	0	0					0
5 4 6 49	Kırsal Kalkınma Desteği Ödemeleri	0	26	14	9	5	8	20	0					81
5 4 6 50	Bitkisel Ürün Sigortası Desteği Ödemeleri	233	0	1	0	0	0	0	101					336
5 4 6 51	Süt Sığırcı Sigortası Desteği Ödemeleri	8	0	200	0	0	0	0	0					208
5 4 6 52	Sera Sigortası Desteği Ödemeleri	20	0	0	0	0	0	0	0					20
5 4 6 53	Kümes Hayvanları Sigortası Desteği Ödemeleri	10	0	0	0	0	0	0	0					10
5 4 6 54	Hasar Fazlası Desteği Ödemeleri	8	0	0	0	0	0	0	0					8
5 4 6 55	Diğer Tarım Sigortası Desteği Ödemeleri	17	0	0	0	0	0	0	0					17
5 4 6 56	Patates Sığılı Desteği Ödemeleri	0	0	0	0	0	0	0	0					0
5 4 6 57	Çay Budama Tazminatı Desteği Ödemeleri	0	0	0	0	0	252	0	0					252
5 4 6 58	Çay Budama Masrafları Ödemeleri	2	2	0	0	0	8	0	0					12
5 4 6 59	Çevre Amaçlı Tarımsal Desteği Ödemeleri	0	0	0	0	0	0	0	0					0

## MERKEZİ YÖNETİM BÜTÇE GİDERLERİ AY İÇİ GERÇEKLEŞMELERİ [Ekod:4]

EKONOMİK KOD	(MİLYON TL)	2020												TOPLAM
		OCAK	ŞUBAT	MART	NİSAN	MAYIS	HAZİRAN	TEMMUZ	AĞUSTOS	EYLÜL	EKİM	KASIM	ARALIK	
5 4 6 60	Ar-Ge Destekleri Ödemeleri	0	0	0	0	0	0	0	0	0	0	0	0	0
5 4 6 61	Sertificali Tohum Kullanım Desteği Ödemeleri	20	0	0	0	0	0	0	0	0	0	0	0	20
5 4 6 62	Sertificali Fidan Kullanım Desteği Ödemeleri	20	0	0	0	0	0	0	0	0	0	0	0	20
5 4 6 65	Çiftlik Muhasebe Veri Ağı (ÇMVA) Katılım Primi	0	0	0	0	0	0	0	0	0	0	0	0	0
5 4 6 66	Kuraklık Desteği Ödemeleri	0	0	0	0	0	0	0	0	0	0	0	0	0
5 4 6 67	Toprak Analizi Desteği Ödemeleri	0	0	10	0	0	0	0	0	0	0	0	0	10
5 4 6 68	Organik Tarım Desteği Ödemeleri	0	0	0	0	0	0	0	0	0	0	0	0	0
5 4 6 69	İyi Tarım Uygulamaları Desteği Ödemeleri	0	0	0	0	0	0	0	0	0	0	0	0	0
5 4 6 70	Bakliyat Desteği Ödemeleri	170	0	40	0	0	0	0	0	0	0	0	0	210
5 4 6 71	Büyükbaş Hayvan Desteği Ödemeleri	0	0	0	0	0	0	0	0	0	0	0	0	0
5 4 6 73	Su Ürünleri Desteği Ödemeleri	14	0	0	0	0	0	0	0	0	0	0	0	14
5 4 6 74	Sertificali Tohum Üretim Desteği Ödemeleri	0	0	25	0	0	0	0	0	1	0	0	0	26
5 4 6 75	Tarım Danışmanlığı	0	0	0	0	26	0	0	0	0	0	0	0	26
5 4 6 76	Bambus Anısı Desteği	0	0	9	0	0	0	0	0	0	0	0	0	9
5 4 6 77	Fındık Üreticileri Alan Bazlı Gelir Desteği	0	0	850	0	0	0	0	0	0	0	0	0	850
5 4 6 78	Fındık Alternatif Ürün Desteği	0	0	0	0	0	0	0	0	0	0	0	0	0
5 4 6 79	Fındık Söküm Tazminatı	0	0	0	0	0	0	0	0	0	0	0	0	0
5 4 6 80	Alan Bazlı Don Desteği Ödemeleri	0	0	0	0	0	0	0	0	0	0	0	0	0
5 4 6 81	Büyükbaş Hayvan Besi Desteği	0	0	0	0	0	150	0	0	0	0	0	0	150
5 4 6 82	Küçükbaş Hayvan Sigortası Desteği Ödemeleri	25	0	0	0	0	0	0	0	0	0	0	0	25
5 4 6 83	Süt Regülasyonu Desteği Ödemeleri	0	0	0	0	0	0	0	0	0	0	0	0	0
5 4 6 84	Biyolojik Mücadele Desteği Ödemeleri	5	0	0	0	3	0	0	0	0	0	0	0	8
5 4 6 85	IPARD Ulusal Eş Finansman Katkı Payı Ödemeleri	0	0	0	0	0	0	0	50	0	0	0	0	50
5 4 6 86	Sürü Yöneticisi İstihdamı Desteği Ödemeleri	0	0	0	0	0	40	0	0	0	0	0	0	40
5 4 6 87	Lisanslı Depolarda Ürün Depolama Kira Desteği	0	0	0	0	0	0	30	0	0	0	0	0	30
5 4 6 88	Beş Dekar Altındaki Küçük İşletme Desteği	0	0	11	0	0	0	0	0	0	0	0	0	11
5 4 6 89	Genç Çiftçilere Proje Desteği	0	0	0	0	0	0	0	0	0	0	0	0	0
5 4 6 90	Diğer Tarımsal Amaçlı Transferler	0	0	0	1	0	0	1	0	0	0	0	0	1
5 4 6 93	Büyük Baş Damızlık Hayvan Alım Desteği	0	0	0	0	0	0	0	0	0	0	0	0	0
5 4 6 94	Sertificali Fidan Üretim Desteği Ödemeleri	0	0	0	0	0	0	0	0	0	0	0	0	0
5 4 6 95	Geleneksel Zeytin Bahçelerinin Rehabilitasyonu Desteği	0	0	0	0	0	0	0	0	0	0	0	0	0
5 4 6 96	Tarımsal Sulama Elektrik Desteği	0	71	0	0	0	35	0	50	0	0	0	0	156
5 4 6 98	Bitki Karantinası Tazminatı Desteği Ödemeleri	0	0	0	0	0	0	0	0	0	0	0	0	0
5 4 7	<b>Sosyal Amaçlı Transferler</b>	<b>1.731</b>	<b>1.874</b>	<b>1.843</b>	<b>2.806</b>	<b>1.899</b>	<b>991</b>	<b>3.875</b>	<b>60</b>					<b>15.068</b>
5 4 7 1	Muhtaç ve Körlere Yardım	2	5	4	4	4	4	4	4	4	4	4	4	30
5 4 7 2	Vakıf İşlerine Yapılan Ödemeler	0	0	0	0	0	0	0	0	0	0	0	0	0
5 4 7 90	Diğer Sosyal Amaçlı Transferler	1.728	1.869	1.839	2.802	1.885	987	3.871	56					15.038
5 4 8	<b>Ekonomik/Mali Amaçlı Transferler</b>	<b>1.828</b>	<b>512</b>	<b>305</b>	<b>3.899</b>	<b>190</b>	<b>210</b>	<b>1.898</b>	<b>142</b>					<b>8.984</b>
5 4 8 1	Ekonomik/Mali Amaçlı Transferler	1.828	512	305	3.899	190	210	1.898	142					8.984
5 4 9	<b>Hane Halkına Yapılan Diğer Transferler</b>	<b>1.034</b>	<b>842</b>	<b>618</b>	<b>461</b>	<b>670</b>	<b>683</b>	<b>585</b>	<b>654</b>					<b>5.546</b>
5 4 9 1	Hane Halkına Yapılan Diğer Transferler	1.034	841	617	460	670	682	583	652					5.539
5 4 9 8	Türk Kültür Varlığının Korunması ve Tanıtım Giderleri	0	1	1	1	0	1	1	1	1	1	1	1	7
5 4 9 10	5947 S.K. Gereği Yapılan Mali Sorumluluk Sigortası Giderleri	0	0	0	0	0	0	0	0	0	0	0	0	0
5 6	<b>Yurt Dışına Yapılan Transferler</b>	<b>236</b>	<b>888</b>	<b>174</b>	<b>205</b>	<b>223</b>	<b>352</b>	<b>508</b>	<b>252</b>					<b>2.837</b>
5 6 1	<b>Dış Ülkelere Yapılan Yardımlar</b>	<b>2</b>	<b>78</b>	<b>52</b>	<b>68</b>	<b>62</b>	<b>49</b>	<b>322</b>	<b>126</b>					<b>760</b>
5 6 1 1	KKTC'ne	0	35	0	0	0	0	300	108					443
5 6 1 90	Diğer Ülkelere	2	44	52	68	62	49	22	18					318
5 6 2	<b>Uluslararası Kuruluşlara Yapılan Ödemeler</b>	<b>156</b>	<b>742</b>	<b>75</b>	<b>64</b>	<b>106</b>	<b>259</b>	<b>92</b>	<b>144</b>					<b>1.639</b>
5 6 2 1	Uluslararası Kuruluşlara Üyelik Aidatı Ödemeleri	4	221	30	9	2	31	31	53					381
5 6 2 2	Uluslararası Kuruluşlara Katkı Ödemeleri	152	520	45	7	104	228	53	91					1.201
5 6 2 3	Uluslararası Kuruluşlara Yardım Ödemeleri	0	1	0	10	0	0	9	0					20
5 6 2 90	Uluslararası Kuruluşlara Diğer Ödemeler	0	0	0	38	0	0	0	0					38
5 6 3	<b>Uluslararası Kuruluşlara</b>	<b>0</b>	<b>0</b>	<b>0</b>	<b>0</b>	<b>0</b>	<b>0</b>	<b>0</b>	<b>0</b>					<b>0</b>
5 6 3 1	Uluslararası Kuruluşlara	0	0	0	0	0	0	0	0					0
5 6 5	<b>Eğitim Kurumlarına</b>	<b>0</b>	<b>29</b>	<b>0</b>	<b>29</b>	<b>0</b>	<b>0</b>	<b>0</b>	<b>0</b>					<b>57</b>
5 6 5 1	Hoca Ahmet Yesevi Uluslararası Türk Kazak Üniversitesine	0	11	0	11	0	0	0	0					21
5 6 5 2	Kırgızistan-Türkiye Manas Üniversitesine	0	18	0	18	0	0	0	0					36
5 6 9	<b>Diğer Yurtdışı Transferleri</b>	<b>78</b>	<b>39</b>	<b>46</b>	<b>43</b>	<b>54</b>	<b>45</b>	<b>93</b>	<b>-18</b>					<b>380</b>
5 6 9 1	Diğer Yurtdışı Transferleri	1	0	4	2	10	2	51	-38					31
5 6 9 8	Türk Kültür Varlığının Korunması ve Tanıtım Giderleri	77	39	42	42	44	43	42	20					349
5 6 9 9	Siyasi Tanıtma Giderleri	0	0	0	0	0	0	0	0					0
5 8	<b>Gelirden Ayrılan Paylar</b>	<b>8.612</b>	<b>10.652</b>	<b>12.007</b>	<b>5.207</b>	<b>6.765</b>	<b>8.806</b>	<b>7.711</b>	<b>11.376</b>					<b>71.136</b>

## MERKEZİ YÖNETİM BÜTÇE GİDERLERİ AY İÇİ GERÇEKLEŞMELERİ [Ekod:4]

EKONOMİK KOD	(MİLYON TL)	2020												TOPLAM	
		OCAK	ŞUBAT	MART	NİSAN	MAYIS	HAZİRAN	TEMMUZ	AĞUSTOS	EYLÜL	EKİM	KASIM	ARALIK		
5 8 1	<b>Genel Bütçeye Verilen Paylar</b>	0	0	0	0	0	0	0	0	0	0	0	0	0	0
5 8 1 1	Genel Bütçeye Verilen Paylar	0	0	0	0	0	0	0	0	0	0	0	0	0	0
5 8 1 2	Eğitime Katkı Payı	0	0	0	0	0	0	0	0	0	0	0	0	0	0
5 8 1 3	Evransel Hizmet Payı	0	0	0	0	0	0	0	0	0	0	0	0	0	0
5 8 1 4	Elektronik Haber. Sektörüne İliş.Ar-Ge ve Eğit. Payı	0	0	0	0	0	0	0	0	0	0	0	0	0	0
5 8 2	<b>Özel Bütçeli İdarelere Verilen Paylar</b>	0	6	0	8	0	0	0	0	1					14
5 8 2 2	Yükseköğretim Kredi ve Yurtlar Kurumuna Verilen Paylar	0	0	0	0	0	0	0	0	0	0	0	0	0	0
5 8 2 3	Yükseköğretim Kurumlarına Verilen Paylar	0	0	0	8	0	0	0	0	0	0	0	0	0	8
5 8 2 4	Türkiye Uzay Ajansına Verilen Paylar	0	6	0	0	0	0	0	0	1					6
5 8 3	<b>Düzenleyici ve Denetleyici Kurumlara Verilen Paylar</b>	0	0	0	0	0	0	0	0	0	0	0	0	0	0
5 8 3 1	Şeker Kurumuna Verilen Paylar	0	0	0	0	0	0	0	0	0	0	0	0	0	0
5 8 3 2	Enerji Piyasası Düz. Kurumuna Verilen Paylar	0	0	0	0	0	0	0	0	0	0	0	0	0	0
5 8 5	<b>Mahalli İdarelere Verilen Paylar</b>	6.966	7.923	8.482	4.170	5.713	6.471	6.505	8.861						55.091
5 8 5 1	Genel Bütçe Gelirlerinden İl Özel İdarelerine Ayrılan Paylar	302	339	359	185	246	280	315	380						2.406
5 8 5 2	Genel Bütçe Gelirlerinden Büyükşehir Bel. Ayrılan Paylar	3.060	3.539	3.820	1.768	2.520	2.874	2.869	3.920						24.370
5 8 5 3	Genel Bütçe Gelirlerinden Diğer Belediyelere Ayrılan Paylar	901	1.011	1.076	554	737	829	830	1.140						7.079
5 8 5 4	Genel Bütçe Gelirlerinden Büyükşehir İlçe Belediyelerine Ayrılan Paylar	2.703	3.034	3.228	1.663	2.211	2.487	2.491	3.421						21.237
5 8 6	<b>Fonlara Verilen Paylar</b>	1.618	2.697	3.336	1.015	1.039	2.328	1.191	2.499						15.725
5 8 6 1	Savunma Sanayi Destekleme Fonuna Verilen Paylar	1.159	2.129	2.356	751	845	1.813	834	1.934						11.821
5 8 6 2	Sosyal Yardımlaşma ve Dayanışmayı Teşvik Fonuna Verilen Pay.	459	568	980	264	194	515	357	565						3.903
5 8 6 4	Tanıtma Fonuna Verilen Paylar	0	0	0	0	0	0	0	0	0	0	0	0	0	0
5 8 7	<b>Döner Sermayelere Verilen Paylar</b>	6	4	1	1	0	0	6	2						21
5 8 7 1	Denizcilik Müsteğarlığı DOSE'ye	5	0	0	0	0	0	5	0						10
5 8 7 2	Çevre ve Orman Bakanlığına Bağlı Döner Sermayelere V.P.	1	4	1	1	0	0	1	2						11
5 8 9	<b>Diğerlerine Verilen Paylar</b>	22	23	188	13	13	7	8	13						286
5 8 9 1	Türkiye Barolar Birliğine Verilen Paylar	0	0	167	0	0	0	0	0	0	0	0	0	0	167
5 8 9 2	TOBB 'a Bağlı Odalara Verilen Paylar	8	11	10	9	10	5	5	10						70
5 8 9 3	TESK 'e Bağlı Odalara Verilen Paylar	2	2	2	2	3	2	2	3						17
5 8 9 4	Olimpiyat Oyunları Hazırlık ve Düzen. Kurul. Ver.Pay	0	0	0	0	0	0	0	0	0	0	0	0	0	0
5 8 9 5	Şeker Kurumuna Verilen Paylar	0	0	0	0	0	0	0	0	0	0	0	0	0	0
5 8 9 6	Toplu Konut İdaresi Başkanlığına Verilen Paylar	12	9	8	2	0	0	0	0	0	0	0	0	0	32
6	<b>Sermaye Giderleri</b>	9.183	3.094	3.838	3.659	5.090	7.778	7.817	4.054						44.512
6 1	<b>Mamul Mal Alımları</b>	45	168	287	483	212	336	444	492						2.466
6 1 1	<b>Büro ve İşyeri Mevzuatı Alımları</b>	1	30	20	46	32	69	104	114						416
6 1 1 1	Büro Mevzuatı Alımları	1	10	12	16	16	41	42	40						179
6 1 1 2	İşyeri Mevzuatı Alımları(Üretim Tesisleri)	0	0	1	0	0	2	3	3						10
6 1 1 3	Okul Mevzuatı Alımları	0	3	1	2	1	3	4	6						19
6 1 1 4	Hastane Mevzuatı Alımları	0	2	1	2	7	10	15	7						44
6 1 1 5	Sosyal Tesis Mevzuatı Alımları	0	1	0	5	1	2	1	3						11
6 1 1 90	Diğer Mevzuat Alımları	0	15	4	21	7	10	39	55						152
6 1 2	<b>Büro ve İşyeri Makine Teçhizat Alımları</b>	1	121	137	400	150	174	249	194						1.426
6 1 2 1	Büro Makinaları Alımları(Asgari Değerin Üzerinde)	0	5	7	15	9	13	24	16						88
6 1 2 2	Bilgisayar Alımları	0	6	28	13	17	27	43	23						157
6 1 2 3	Tıbbi Cihaz Alımları	0	74	56	40	68	28	86	63						415
6 1 2 4	Laboratuvar Cihazı Alımları	0	11	14	7	8	11	19	16						86
6 1 2 5	İşyeri Makine ve Teçhizat Alımları	0	4	5	4	15	13	8	8						58
6 1 2 90	Diğer Makine Teçhizat Alımları	0	21	28	321	33	81	69	69						621
6 1 3	<b>Avadanlık Alımları</b>	0	2	2	6	6	6	19	9						49
6 1 3 1	Tamir Bakım Aleti Alımları	0	0	0	0	0	0	1	2						5
6 1 3 2	Atölye Gereçleri Alımları	0	0	0	1	1	0	0	1						3
6 1 3 3	Tıbbi Gereçler Alımları	0	0	0	0	0	0	9	0						10
6 1 3 4	Laboratuvar Gereçleri Alımları	0	1	1	4	2	3	2	3						15
6 1 3 5	Zıral Gereç Alımları	0	0	0	0	0	1	0	0						1
6 1 3 90	Diğer Avadanlık Alımları	0	1	0	0	3	1	6	4						15
6 1 4	<b>Taahhüt Alımları</b>	44	0	120	1	4	42	12	128						351
6 1 4 1	Kara Taahhüt Alımları (Zırlı Taahhüt Alımı Dahil)	0	0	0	1	4	3	7	7						21
6 1 4 30	Demiryolu Taahhüt Alımları	44	0	120	0	0	38	0	53						255
6 1 4 40	Deniz ve Suyolu Taahhüt Alımları	0	0	0	0	0	0	0	0						0
6 1 4 41	İmal Ettirilecek Deniz ve Su Yolu Taahhütleri	0	0	0	0	0	0	5	0						5
6 1 4 60	Havayolu Taahhüt Alımları	0	0	1	0	1	0	0	68						70
6 1 4 90	Diğer Taahhüt Alımları	0	0	0	0	0	0	0	0						0

## MERKEZİ YÖNETİM BÜTÇE GİDERLERİ AY İÇİ GERÇEKLEŞMELERİ [Ekod:4]

EKONOMİK KOD	(MİLYON TL)	2020												TOPLAM
		OCAK	ŞUBAT	MART	NISAN	MAYIS	HAZİRAN	TEMMUZ	AĞUSTOS	EYLÜL	EKİM	KASIM	ARALIK	
6 1 5	<b>İş Makinası Alımları</b>	0	0	1	2	3	5	8	23					42
6 1 5 1	Sabit İş Makinası Alımları	0	0	0	0	0	0	0	3					3
6 1 5 30	Hareketli İş Makinası Alımları	0	0	1	2	3	4	8	20					39
6 1 6	<b>Yayın Alımları ve Yapımları</b>	0	14	6	27	15	40	47	20					169
6 1 6 1	Basılı Yayın Alımları ve Yapımları	0	1	0	2	2	7	2	5					19
6 1 6 2	El Yazması Alımları ve Yapımları	0	0	0	0	0	0	1	1					2
6 1 6 3	Elektronik Ortamda Yayın Alımları ve Yapımları	0	13	5	23	11	29	38	13					131
6 1 6 4	Görüntülü Yayın Alımları ve Yapımları	0	0	0	2	2	1	2	0					8
6 1 6 90	Diğer Yayın Alımları ve Yapımları	0	0	1	0	1	2	4	1					10
6 1 7	<b>Kültür Varlığı Alımları ve Korunması Giderleri</b>	0	0	1	1	2	1	4	4					13
6 1 7 1	Arkeolojik Kazı Giderleri	0	0	0	0	1	1	2	2					6
6 1 7 2	Tablo-Heykel Yapım,Alım ve Onarımları	0	0	1	0	0	0	0	0					1
6 1 7 3	Eski Eser Alım ve Onarımları	0	0	0	0	0	0	1	0					1
6 1 7 90	Diğer Kültür Varlığı Alımları ve Korunması Giderleri	0	0	1	1	0	0	1	2					5
6 2	<b>Menkul Sermaye Üretim Giderleri</b>	46	4	63	29	86	100	90	40					459
6 2 1	<b>Müşavir Firma ve Kişilere Ödemeler</b>	45	2	60	20	74	90	72	31					395
6 2 1 1	Proje Giderleri	18	2	23	10	33	31	25	16					159
6 2 1 2	Müşavirlik Giderleri	16	2	29	7	33	34	31	10					163
6 2 1 3	Kontrol Giderleri	5	0	6	0	5	12	7	0					36
6 2 1 90	Diğer Giderler	6	-2	2	3	3	11	9	5					38
6 2 2	<b>Hammade Alımları</b>	0	0	0	0	0	0	1	0					1
6 2 2 1	Hammade Alımları	0	0	0	0	0	0	1	0					1
6 2 3	<b>Gıda Ürünleri,İçecekler ve Tütün Alımları</b>	0	0	0	0	0	0	0	0					0
6 2 3 1	Gıda Ürünleri,İçecekler ve Tütün Alımları	0	0	0	0	0	0	0	0					0
6 2 4	<b>Tekstil ve Tekstil Ürünleri,Deri ve Deri Ürünleri Alımları</b>	0	0	0	0	0	0	0	0					0
6 2 4 1	Tekstil ve Tekstil Ürünleri,Deri ve Deri Ürünleri Alımları	0	0	0	0	0	0	0	0					0
6 2 5	<b>Kereste ve Kereste Ürünleri Alımları</b>	1	0	0	0	1	2	1	0					6
6 2 5 1	Kereste ve Kereste Ürünleri Alımları	1	0	0	0	1	2	1	0					6
6 2 6	<b>Kağıt ve Kağıt Ürünleri Alımları</b>	0	0	0	0	0	0	0	1					1
6 2 6 1	Kağıt ve Kağıt Ürünleri Alımları	0	0	0	0	0	0	0	1					1
6 2 7	<b>Kimyevi Madde İle Kauçuk ve Plastik Ürün Alımları</b>	0	0	1	2	1	1	3	2					10
6 2 7 1	Kimyevi Madde İle Kauçuk ve Plastik Ürün Alımları	0	0	1	2	1	1	3	2					10
6 2 8	<b>Metal Ürün Alımları</b>	0	0	0	0	0	0	0	0					1
6 2 8 1	Metal Ürün Alımları	0	0	0	0	0	0	0	0					1
6 2 9	<b>Diğer Alımlar</b>	0	1	2	5	10	7	13	6					44
6 2 9 1	Diğer Alımlar	0	1	2	5	10	7	13	6					44
6 3	<b>Gayrimaddi Hak Alımları</b>	2	40	41	23	30	39	58	49					282
6 3 1	<b>Bilgisayar Yazılımlı Alımları</b>	0	39	37	8	26	34	49	40					233
6 3 1 1	Bilgisayar Yazılımlı Alımları	0	39	37	8	26	34	49	40					233
6 3 2	<b>Harita Plan Proje Alımları</b>	0	0	1	2	0	2	2	1					8
6 3 2 1	Harita Alımları	0	0	0	2	0	1	2	0					5
6 3 2 2	Plan Proje Alımları	0	0	0	1	0	1	0	0					3
6 3 3	<b>Lisans Alımları</b>	2	0	1	5	3	1	3	2					17
6 3 3 1	Lisans Alımları	2	0	1	5	3	1	3	2					17
6 3 4	<b>Patent Alımları</b>	0	0	0	0	0	0	0	0					0
6 3 4 1	Patent Alımları	0	0	0	0	0	0	0	0					0
6 3 9	<b>Diğer Fikri Hak Alımları</b>	0	1	2	8	2	2	3	7					24
6 3 9 1	Diğer Fikri Hak Alımları	0	1	2	8	2	2	3	7					24
6 4	<b>Gayrimenkul Alımları ve Kamulaştırılması</b>	158	302	253	164	136	342	526	317					2.198
6 4 1	<b>Arazi Alım ve Kamulaştırılması Giderleri</b>	131	262	226	130	127	273	515	254					1.919
6 4 1 1	Zirai Arazi Alım ve Kamulaştırılması Giderleri	0	0	0	1	0	0	0	0					1
6 4 1 2	Sınai Arazi Alım ve Kamulaştırılması Giderleri	0	0	0	0	0	0	0	0					0
6 4 1 3	İskan Arazi Alım ve Kamulaştırılması Giderleri	0	0	0	0	0	0	0	0					0
6 4 1 4	Orman Arazi Alım ve Kamulaştırılması Giderleri	0	0	0	0	0	0	0	0					0
6 4 1 5	Turizm Arazi Alım ve Kamulaştırılması Giderleri	0	3	0	0	0	0	0	0					3
6 4 1 6	Göl ve Baraj için Arazi Alım ve Kamulaştırılması Giderleri	62	46	72	33	59	74	176	78					600
6 4 1 7	Yol için Arazi Alım ve Kamulaştırılması Giderleri	61	206	145	94	59	192	327	172					1.257
6 4 1 8	Güvenlik ve Savunma Arazi Alım ve Kamulaştırılması Giderleri	1	0	0	0	0	4	1	0					7
6 4 1 9	İçme Suyu Tesisi Arazi Alım ve Kamulaştırılması Gide	0	0	0	0	0	0	0	0					0
6 4 1 10	Kanalizasyon Tesisi Arazi Alım ve Kamulaştırılması Giderleri	0	0	0	0	0	0	0	0					0
6 4 1 90	Diğer Gayrimenkul Alım ve Kamulaştırılması Giderleri	7	7	8	2	9	3	11	4					51
6 4 2	<b>Arsa Alım ve Kamulaştırılması Giderleri</b>	26	33	20	5	7	69	11	50					221
6 4 2 1	Hizmet Binası İçin	0	3	0	0	5	8	5	5					26

## MERKEZİ YÖNETİM BÜTÇE GİDERLERİ AY İÇİ GERÇEKLEŞMELERİ [Ekod:4]

EKONOMİK KOD	(MİLYON TL)	2020												TOPLAM	
		OCAK	ŞUBAT	MART	NİSAN	MAYIS	HAZİRAN	TEMMUZ	AĞUSTOS	EYLÜL	EKİM	KASIM	ARALIK		
6 4 2 2	Lojman için Arsa Alım ve Kamulaştırması Giderleri	0	0	0	0	0	0	0	0	0	0	0	0	0	0
6 4 2 3	Sosyal Tesis İçin	0	0	0	0	0	0	0	0	0	0	0	0	0	0
6 4 2 4	Güvenlik ve Savunma İçin	0	0	0	0	0	0	0	0	0	0	0	0	0	0
6 4 2 5	Yol Yapımı İçin Arsa Alım ve Kamulaştırması Giderleri	21	8	14	0	0	40	2	44						129
6 4 2 6	İçme Suyu Tesisi Arsa Alım ve Kamulaştırması Giderleri	0	0	0	0	0	0	0	0	0	0	0	0	0	0
6 4 2 7	Kanalizasyon Yapımı İçin Arsa Alım ve Kamulaştırma Giderleri	1	0	2	2	0	1	1	0	0	0	0	0	0	7
6 4 2 90	Diğer	5	22	4	3	2	20	2	2	2					58
6 4 3	<b>Bina Alım ve Kamulaştırılması Giderleri</b>	<b>0</b>	<b>6</b>	<b>6</b>	<b>29</b>	<b>2</b>	<b>0</b>	<b>1</b>	<b>13</b>						<b>58</b>
6 4 3 1	Hizmet Binası İçin	0	6	6	28	1	0	1	1						43
6 4 3 2	Lojman İçin	0	0	0	0	0	0	0	0						0
6 4 3 3	Sosyal Tesis İçin	0	0	0	0	0	0	0	0						0
6 4 3 90	Diğer	0	0	0	1	1	0	0	0	12					15
6 4 4	<b>Gemi Alımları</b>	<b>0</b>	<b>0</b>	<b>0</b>	<b>0</b>	<b>0</b>	<b>0</b>	<b>0</b>	<b>0</b>	<b>0</b>					<b>0</b>
6 4 4 2	Yük Gemisi Alımları	0	0	0	0	0	0	0	0						0
6 4 4 3	Araştırma Gemisi Alımları	0	0	0	0	0	0	0	0						0
6 5	<b>Gayrimenkul Sermaye Üretim Giderleri</b>	<b>8.728</b>	<b>2.006</b>	<b>2.826</b>	<b>2.677</b>	<b>4.217</b>	<b>6.587</b>	<b>6.151</b>	<b>2.681</b>						<b>35.873</b>
6 5 1	<b>Müşavir Firma ve Kişilere Ödemeler</b>	<b>22</b>	<b>72</b>	<b>233</b>	<b>176</b>	<b>275</b>	<b>290</b>	<b>416</b>	<b>282</b>						<b>1.766</b>
6 5 1 1	Proje Giderleri	3	32	151	130	179	173	191	178						1.037
6 5 1 2	Müşavirlik Giderleri	15	21	33	6	17	29	30	26						178
6 5 1 3	Kontrol Giderleri	1	0	0	0	2	4	1	0						7
6 5 1 90	Diğer Giderler	4	19	49	39	77	85	194	77						544
6 5 2	<b>Malzeme Giderleri</b>	<b>25</b>	<b>11</b>	<b>10</b>	<b>18</b>	<b>32</b>	<b>27</b>	<b>33</b>	<b>24</b>						<b>180</b>
6 5 2 1	İnşaat Malzemesi Giderleri	2	0	3	1	0	1	2	1						10
6 5 2 2	Elektrik Tesisatı Giderleri	0	5	3	4	8	5	11	7						42
6 5 2 3	Sıhhi Tesisat Giderleri	0	1	0	2	0	0	1	0						5
6 5 2 4	Özel Tesisat Giderleri	0	0	0	0	0	0	2	0						2
6 5 2 90	Diğer Giderler	23	4	5	11	24	20	18	16						121
6 5 3	<b>Taşıma Giderleri</b>	<b>0</b>	<b>1</b>	<b>0</b>	<b>0</b>	<b>0</b>	<b>0</b>	<b>0</b>	<b>1</b>						<b>3</b>
6 5 3 1	Taşımaya İlişkin Beslenme, Barındırma Giderleri	0	0	0	0	0	0	0	0						0
6 5 3 2	Yolcu Taşıma Giderleri	0	1	0	0	0	0	0	0						2
6 5 3 3	Yük Taşıma Giderleri	0	0	0	0	0	0	0	0						0
6 5 3 90	Diğer Taşıma Giderleri	0	0	0	0	0	0	0	1						1
6 5 4	<b>Enerji Giderleri</b>	<b>0</b>	<b>12</b>	<b>5</b>	<b>19</b>	<b>10</b>	<b>5</b>	<b>17</b>	<b>11</b>						<b>80</b>
6 5 4 1	Yakacak Alımları	0	1	1	1	0	1	0	0						5
6 5 4 2	Akaryakıt ve Yağ Alımları	0	10	4	16	9	3	16	9						67
6 5 4 3	Elektrik Alımları	0	1	1	2	1	1	1	1						8
6 5 4 90	Diğer Enerji Alımları	0	0	0	0	0	0	0	0						1
6 5 5	<b>Haberleşme Giderleri</b>	<b>0</b>	<b>0</b>	<b>2</b>	<b>1</b>	<b>1</b>	<b>1</b>	<b>1</b>	<b>2</b>						<b>8</b>
6 5 5 1	Posta ve Telgraf Giderleri	0	0	1	0	1	0	1	0						3
6 5 5 2	Telefon Abonelik ve Kullanım Ücretleri	0	0	0	0	0	0	0	0						0
6 5 5 3	Bilgiye Abonelik Giderleri	0	0	0	1	0	0	0	0						2
6 5 5 4	Haberleşme Cihazları Ruhsat ve Kullanım Giderleri	0	0	0	0	0	0	0	0						0
6 5 5 5	Uydu Haberleşme Giderleri	0	0	0	0	0	0	0	0						0
6 5 5 6	Hat Kira Giderleri	0	0	0	0	0	0	0	2						2
6 5 5 90	Diğer Haberleşme Giderleri	0	0	0	0	0	0	0	0						0
6 5 6	<b>Kira Giderleri</b>	<b>759</b>	<b>28</b>	<b>33</b>	<b>681</b>	<b>51</b>	<b>129</b>	<b>1.332</b>	<b>101</b>						<b>3.115</b>
6 5 6 1	Dayanıklı Mal ve Malzeme Kiralaması Giderleri	0	0	1	0	1	0	0	0						2
6 5 6 2	Taşıt Kiralaması Giderleri	2	14	16	18	24	32	30	18						155
6 5 6 3	İş Makinesi Kiralaması Giderleri	0	0	0	0	1	0	2	0						3
6 5 6 4	Canlı Hayvan Kiralaması Giderleri	0	0	0	0	0	0	0	0						0
6 5 6 5	Bina Kiralaması Giderleri	537	8	12	560	18	90	1.298	83						2.605
6 5 6 6	Arazi Kiralaması Giderleri	56	6	4	0	0	0	1	0						67
6 5 6 7	Yüzey Taşıt Kiralaması Giderleri	0	0	0	0	0	6	1	0						7
6 5 6 8	Uçak Kiralaması Giderleri	0	0	0	0	8	0	0	0						8
6 5 6 9	Bilgisayar ve Bilgisayar Sistemleri Kiralaması Gid	0	0	0	0	0	0	0	0						0
6 5 6 90	Diğer Kiralamalar	165	0	0	103	0	1	0	0						269
6 5 7	<b>Müteahhithik Giderleri</b>	<b>7.860</b>	<b>1.869</b>	<b>2.512</b>	<b>1.749</b>	<b>3.744</b>	<b>6.073</b>	<b>4.137</b>	<b>2.220</b>						<b>30.164</b>
6 5 7 1	Hizmet Binası	7	496	786	1.000	909	508	975	687						5.368
6 5 7 2	Hizmet Tesisleri	0	32	44	27	41	41	104	38						327
6 5 7 3	Lojmanlar	0	1	1	2	2	6	4	8						25
6 5 7 4	Sosyal Tesisler	0	3	3	1	3	3	2	4						19
6 5 7 5	Gemiler	0	0	0	0	0	0	0	0						0



## MERKEZİ YÖNETİM BÜTÇE GİDERLERİ AY İÇİ GERÇEKLEŞMELERİ [Ekod:4]

EKONOMİK KOD	(MİLYON TL)	2020												TOPLAM
		OCAK	ŞUBAT	MART	NİSAN	MAYIS	HAZİRAN	TEMMUZ	AĞUSTOS	EYLÜL	EKİM	KASIM	ARALIK	
6 5 7 7	Yol Yapım Giderleri	6.143	33	34	121	1.888	4.254	2.008	66					14.545
6 5 7 8	İçme Suyu Tesisi Yapım Giderleri	0	0	0	2	1	7	6	1					18
6 5 7 9	Kanalizasyon Tesisi Yapım Giderleri	0	0	0	0	15	0	2	0					17
6 5 7 90	Diğerleri	1.709	1.304	1.644	596	885	1.255	1.036	1.415					9.845
6 5 9	<b>Diğer Giderler</b>	<b>62</b>	<b>14</b>	<b>30</b>	<b>34</b>	<b>103</b>	<b>61</b>	<b>213</b>	<b>40</b>					<b>556</b>
6 5 9 1	Diğer Giderler	62	14	30	34	103	61	213	40					556
6 6	<b>Menkul Malların Büyük Onarım Giderleri</b>	<b>1</b>	<b>9</b>	<b>45</b>	<b>51</b>	<b>39</b>	<b>44</b>	<b>56</b>	<b>96</b>					<b>342</b>
6 6 1	<b>Müşavir Firma ve Kişilere Ödemeler</b>	<b>0</b>	<b>0</b>	<b>5</b>	<b>6</b>	<b>7</b>	<b>3</b>	<b>6</b>	<b>4</b>					<b>32</b>
6 6 1 1	Proje Giderleri	0	0	4	2	6	1	3	2					16
6 6 1 2	Müşavirlik Giderleri	0	0	0	1	0	0	1	1					3
6 6 1 3	Kontrol Giderleri	0	0	0	0	0	0	0	0					0
6 6 1 90	Diğer Giderler	0	0	2	4	2	2	2	1					13
6 6 2	<b>Malzeme Giderleri</b>	<b>0</b>	<b>2</b>	<b>11</b>	<b>9</b>	<b>11</b>	<b>12</b>	<b>13</b>	<b>36</b>					<b>94</b>
6 6 2 1	Malzeme Giderleri	0	2	11	9	11	12	13	36					94
6 6 3	<b>Taşıma Giderleri</b>	<b>0</b>	<b>0</b>	<b>0</b>	<b>0</b>	<b>0</b>	<b>0</b>	<b>0</b>	<b>0</b>					<b>0</b>
6 6 3 1	Taşımaya İlişkin Beslenme, Barındırma Giderleri	0	0	0	0	0	0	0	0					0
6 6 3 2	Yolcu Taşıma Giderleri	0	0	0	0	0	0	0	0					0
6 6 3 3	Yük Taşıma Giderleri	0	0	0	0	0	0	0	0					0
6 6 3 90	Diğer Taşıma Giderleri	0	0	0	0	0	0	0	0					0
6 6 4	<b>Enerji Giderleri</b>	<b>0</b>	<b>0</b>	<b>1</b>	<b>1</b>	<b>1</b>	<b>0</b>	<b>1</b>	<b>2</b>					<b>6</b>
6 6 4 1	Yakacak Alımları	0	0	0	0	0	0	0	0					1
6 6 4 2	Akaryakıt ve Yağ Alımları	0	0	1	1	0	0	1	1					3
6 6 4 3	Elektrik Alımları	0	0	0	0	0	0	0	0					2
6 6 4 90	Diğer Enerji Alımları	0	0	0	0	0	0	0	0					0
6 6 5	<b>Haberleşme Giderleri</b>	<b>0</b>	<b>0</b>	<b>0</b>	<b>0</b>	<b>0</b>	<b>0</b>	<b>0</b>	<b>0</b>					<b>1</b>
6 6 5 1	Posta ve Telgraf Giderleri	0	0	0	0	0	0	0	0					0
6 6 5 2	Telefon Abonelik ve Kullanım Ücretleri	0	0	0	0	0	0	0	0					0
6 6 5 3	Bilgiye Abonelik Giderleri	0	0	0	0	0	0	0	0					0
6 6 5 4	Haberleşme Cihazları Ruhsat ve Kullanım Giderleri	0	0	0	0	0	0	0	0					0
6 6 5 5	Uydu Haberleşme Giderleri	0	0	0	0	0	0	0	0					0
6 6 5 6	Hat Kira Giderleri	0	0	0	0	0	0	0	0					0
6 6 5 90	Diğer Haberleşme Giderleri	0	0	0	0	0	0	0	0					0
6 6 6	<b>Kiralar</b>	<b>0</b>	<b>0</b>	<b>0</b>	<b>1</b>	<b>1</b>	<b>1</b>	<b>1</b>	<b>1</b>					<b>5</b>
6 6 6 1	Dayanıklı Mal ve Malzeme Kiralaması Giderleri	0	0	0	0	0	0	0	0					0
6 6 6 2	Taşıt Kiralaması Giderleri	0	0	0	1	1	1	1	1					5
6 6 6 3	İş Makinası Kiralaması Giderleri	0	0	0	0	0	0	0	0					0
6 6 6 5	Bina Kiralaması Giderleri	0	0	0	0	0	0	0	0					0
6 6 6 6	Arazi Kiralaması Giderleri	0	0	0	0	0	0	0	0					0
6 6 6 7	Yüzer Taşıt Kiralaması Giderleri	0	0	0	0	0	0	0	0					0
6 6 6 9	Bilgisayar ve Bilgisayar Sistemleri Kiralaması Giderleri	0	0	0	0	0	0	0	0					0
6 6 6 90	Diğer Kiralamalar	0	0	0	0	0	0	0	0					0
6 6 7	<b>Müteahhlik Hizmetleri</b>	<b>1</b>	<b>5</b>	<b>18</b>	<b>21</b>	<b>12</b>	<b>19</b>	<b>23</b>	<b>44</b>					<b>143</b>
6 6 7 1	Müteahhlik Hizmetleri	1	5	18	21	12	19	23	44					143
6 6 9	<b>Diğer Giderler</b>	<b>0</b>	<b>1</b>	<b>9</b>	<b>11</b>	<b>8</b>	<b>8</b>	<b>13</b>	<b>10</b>					<b>60</b>
6 6 9 1	Diğer Giderler	0	1	9	11	8	8	13	10					60
6 7	<b>Gayrimenkul Büyük Onarım Giderleri</b>	<b>155</b>	<b>208</b>	<b>216</b>	<b>188</b>	<b>313</b>	<b>270</b>	<b>420</b>	<b>307</b>					<b>2.078</b>
6 7 1	<b>Müşavir Firma ve Kişilere Ödemeler</b>	<b>0</b>	<b>46</b>	<b>50</b>	<b>20</b>	<b>66</b>	<b>52</b>	<b>76</b>	<b>93</b>					<b>402</b>
6 7 1 1	Proje Giderleri	0	41	20	8	39	41	47	68					264
6 7 1 2	Müşavirlik Giderleri	0	1	4	3	7	4	5	5					28
6 7 1 3	Kontrol Giderleri	0	0	0	0	0	0	0	2					2
6 7 1 90	Diğer Giderler	0	5	26	9	20	7	23	19					108
6 7 2	<b>Malzeme Giderleri</b>	<b>4</b>	<b>5</b>	<b>8</b>	<b>19</b>	<b>13</b>	<b>14</b>	<b>31</b>	<b>30</b>					<b>125</b>
6 7 2 1	İnşaat Malzemesi Giderleri	0	1	2	2	2	1	3	2					11
6 7 2 2	Elektrik Tesisatı Giderleri	0	0	1	1	0	1	2	1					5
6 7 2 3	Sıhhi Tesisat Giderleri	0	1	1	5	2	4	8	8					29
6 7 2 4	Özel Tesisat Giderleri	0	0	0	0	0	0	0	0					0
6 7 2 90	Diğer Giderler	4	3	5	12	9	7	19	19					79
6 7 3	<b>Taşıma Giderleri</b>	<b>0</b>	<b>0</b>	<b>0</b>	<b>0</b>	<b>0</b>	<b>0</b>	<b>0</b>	<b>0</b>					<b>0</b>
6 7 3 1	Taşımaya İlişkin Beslenme, Barındırma Giderleri	0	0	0	0	0	0	0	0					0
6 7 3 2	Yolcu Taşıma Giderleri	0	0	0	0	0	0	0	0					0
6 7 3 3	Yük Taşıma Giderleri	0	0	0	0	0	0	0	0					0
6 7 3 90	Diğer Taşıma Giderleri	0	0	0	0	0	0	0	0					0

## MERKEZİ YÖNETİM BÜTÇE GİDERLERİ AY İÇİ GERÇEKLEŞMELERİ [Ekod:4]

EKONOMİK KOD	(MİLYON TL)			2020													
				OCAK	ŞUBAT	MART	NISAN	MAYIS	HAZİRAN	TEMMUZ	AĞUSTOS	EYLÜL	EKİM	KASIM	ARALIK	TOPLAM	
6 7 4				<b>Enerji Giderleri</b>	0	0	0	1	0	1	9	2					14
6 7 4 1				Yakacak Alımları	0	0	0	0	0	1	1	0					2
6 7 4 2				Akaryakıt ve Yağ Alımları	0	0	0	0	0	0	0	0					1
6 7 4 3				Elektrik Alımları	0	0	0	1	0	0	0	0					2
6 7 4 90				Diğer Enerji Alımları	0	0	0	0	0	0	7	2					10
6 7 5				<b>Haberleşme Giderleri</b>	0	0	0	1	0	0	7	0					2
6 7 5 1				Posta ve Telgraf Giderleri	0	0	0	0	0	0	0	0					0
6 7 5 2				Telefon Abonelik ve Kullanım Ücretleri	0	0	0	0	0	0	0	0					0
6 7 5 3				Bilgiye Abonelik Giderleri	0	0	0	0	0	0	0	0					0
6 7 5 4				Haberleşme Cihazları Ruhsat ve Kullanım Giderleri	0	0	0	0	0	0	0	0					0
6 7 5 5				Uydu Haberleşme Giderleri	0	0	0	0	0	0	0	0					0
6 7 5 6				Hat Kira Giderleri	0	0	0	0	0	0	0	0					0
6 7 5 90				Diğer Haberleşme Giderleri	0	0	0	1	0	0	0	0					2
6 7 6				<b>Kiralar</b>	1	0	0	0	1	0	0	0					3
6 7 6 1				Dayanıklı Mal ve Malzeme Kiralaması Giderleri	0	0	0	0	0	0	0	0					0
6 7 6 2				Taşıt Kiralaması Giderleri	1	0	0	0	1	0	0	0					2
6 7 6 3				İş Makinası Kiralaması Giderleri	0	0	0	0	0	0	0	0					0
6 7 6 5				Bina Kiralaması Giderleri	0	0	0	0	0	0	0	0					0
6 7 6 6				Arazi Kiralaması Giderleri	0	0	0	0	0	0	0	0					0
6 7 6 7				Yüzer Taşıt Kiralaması Giderleri	0	0	0	0	0	0	0	0					0
6 7 6 9				Bilgisayar ve Bilgisayar Sistemleri Kiralaması Giderleri	0	0	0	0	0	0	0	0					0
6 7 6 10				Tersane Kiralaması Giderleri	0	0	0	0	0	0	0	0					0
6 7 6 90				Diğer Kiralamalar	0	0	0	0	0	0	0	0					1
6 7 7				<b>Müteahhithik Giderleri</b>	70	94	137	132	195	153	268	150					1.199
6 7 7 1				Hizmet Binası	15	41	75	79	91	73	141	58					572
6 7 7 2				Hizmet Tesisleri	1	0	0	1	2	4	1	0					10
6 7 7 3				Lojmanlar	0	2	2	4	4	3	6	8					27
6 7 7 4				Sosyal Tesisler	0	0	0	0	2	0	0	1					3
6 7 7 5				Gemiler	0	9	6	0	1	0	0	0					17
6 7 7 90				Diğerleri	53	42	54	48	96	73	120	83					570
6 7 9				<b>Diğer Giderler</b>	80	63	21	15	38	50	36	31					333
6 7 9 1				Diğer Giderler	80	63	21	15	38	50	36	31					333
6 8				<b>Stok Alımları(Savunma Dışında)</b>	0	0	0	0	0	0	0	1					1
6 8 2				<b>Tarım Ürünleri</b>	0	0	0	0	0	0	0	0					0
6 8 2 90				Diğer	0	0	0	0	0	0	0	0					0
6 8 4				<b>Hammadde Alımları</b>	0	0	0	0	0	0	0	0					0
6 8 4 1				Hammadde Alımları	0	0	0	0	0	0	0	0					0
6 8 9				<b>Diğer Alımlar</b>	0	0	0	0	0	0	0	1					1
6 8 9 1				Diğer Alımlar	0	0	0	0	0	0	0	1					1
6 9				<b>Diğer Sermaye Giderleri</b>	48	357	107	44	57	60	71	70					814
6 9 1				<b>Gizli Hizmet Giderleri</b>	0	0	0	0	0	0	0	0					0
6 9 1 1				Gizli Hizmet Giderleri	0	0	0	0	0	0	0	0					0
6 9 2				<b>Yıllık Giderleri</b>	21	13	5	3	1	2	2	3					51
6 9 2 1				Yurtiçi Geçici Görev Yollukları	21	12	4	2	1	1	1	2					45
6 9 2 2				Yurtiçi Sürekli Görev Yollukları	0	0	0	0	0	0	0	0					0
6 9 2 3				Yurtdışı Geçici Görev Yollukları	0	0	1	0	0	0	0	0					2
6 9 2 4				Yurtdışı Sürekli Görev Yollukları	0	0	0	0	0	0	0	0					0
6 9 2 5				Yolluk Tazminatları	0	0	0	0	0	0	1	1					3
6 9 2 6				Arazi Tazminatları	0	0	0	0	0	0	0	0					1
6 9 9				<b>Diğer Sermaye Giderleri</b>	27	344	101	41	56	58	69	67					763
6 9 9 1				Diğer Sermaye Giderleri	27	344	101	41	56	58	69	67					763
7				<b>Sermaye Transferleri</b>	20	336	438	523	562	407	2.248	317					4.852
7 1				<b>Yurtiçi Sermaye Transferleri</b>	20	327	432	514	561	390	2.158	299					4.702
7 1 1				<b>Genel Bütçeye Sermaye Transferleri</b>	0	0	4	0	0	0	0	1					5
7 1 1 1				Genel Bütçeye Sermaye Transferleri	0	0	4	0	0	0	0	1					5
7 1 2				<b>Özel Bütçeli İdarelere Sermaye Transferleri</b>	0	0	0	20	0	0	0	0					20
7 1 2 1				Öğrenci Seçme ve Yerleştirme Merkez'ne	0	0	0	0	0	0	0	0					0
7 1 2 8				Türkiye Bilimsel ve Teknolojik Araştırma Kurumu Ba	0	0	0	0	0	0	0	0					0
7 1 2 14				Gençlik ve Spor Genel Müdürlüğü'ne	0	0	0	0	0	0	0	0					0
7 1 2 17				Orman Genel Müdürlüğü'ne	0	0	0	0	0	0	0	0					0
7 1 2 18				Vakıflar Genel Müdürlüğü'ne	0	0	0	0	0	0	0	0					0
7 1 2 19				Hudut ve Sahiller Sağlık Genel Müdürlüğü'ne	0	0	0	0	0	0	0	0					0
7 1 2 28				Savunma Sanayii Müsteşarlığı'na	0	0	0	20	0	0	0	0					20

## MERKEZİ YÖNETİM BÜTÇE GİDERLERİ AY İÇİ GERÇEKLEŞMELERİ [Ekod:4]

EKONOMİK KOD	(MİLYON TL)	2020												TOPLAM
		OCAK	ŞUBAT	MART	NİSAN	MAYIS	HAZİRAN	TEMMUZ	AĞUSTOS	EYLÜL	EKİM	KASIM	ARALIK	
7 1 2 30	Küçük ve Orta Ölçekli Sanayi Geliştirme ve Destek	0	0	0	0	0	0	0	0	0	0	0	0	0
7 1 2 34	GAP Bölge Kalkınma İdaresi Başkanlığı'na	0	0	0	0	0	0	0	0	0	0	0	0	0
7 1 2 35	Özelleştirme İdaresi Başkanlığı'na	0	0	0	0	0	0	0	0	0	0	0	0	0
7 1 2 39	Elektrik İşleri Etüt İdaresi Genel Müdürlüğüne	0	0	0	0	0	0	0	0	0	0	0	0	0
7 1 2 40	Maden Tetkik ve Arama Genel Müdürlüğüne	0	0	0	0	0	0	0	0	0	0	0	0	0
7 1 2 41	Ceza ve Infaz Kurumları ile Tutukevleri İş Yurtları	0	0	0	0	0	0	0	0	0	0	0	0	0
7 1 2 52	Karayolları Genel Müdürlüğüne	0	0	0	0	0	0	0	0	0	0	0	0	0
7 1 2 57	Devlet Su İşleri Genel Müdürlüğüne	0	0	0	0	0	0	0	0	0	0	0	0	0
7 1 2 58	Türkiye Su Enstitüsü'ne	0	0	0	0	0	0	0	0	0	0	0	0	0
7 1 2 62	Türkiye Sağlık Enstitüleri Başkanlığı'na	0	0	0	0	0	0	0	0	0	0	0	0	0
7 1 3	<b>Düzenleyici ve Denetleyici Kurumlara Sermaye Trans</b>	<b>0</b>	<b>0</b>	<b>0</b>	<b>0</b>	<b>0</b>	<b>0</b>	<b>0</b>	<b>0</b>	<b>0</b>	<b>0</b>	<b>0</b>	<b>0</b>	<b>0</b>
7 1 3 3	Sermaye Piyasası Kurulu'na	0	0	0	0	0	0	0	0	0	0	0	0	0
7 1 3 10	Kamu Gözetimi, Muhasebe ve Denetim Standartları Kurumu'na	0	0	0	0	0	0	0	0	0	0	0	0	0
7 1 3 11	Kişisel Verileri Koruma Kurumu'na	0	0	0	0	0	0	0	0	0	0	0	0	0
7 1 3 12	Nükleer Düzenleme Kurumu'na	0	0	0	0	0	0	0	0	0	0	0	0	0
7 1 4	<b>Sosyal Güvenlik Kurumlarına Sermaye Transferleri</b>	<b>0</b>	<b>3</b>	<b>1</b>	<b>1</b>	<b>0</b>	<b>0</b>	<b>11</b>	<b>9</b>					<b>24</b>
7 1 4 4	Türkiye İş Kurumu Genel Müdürlüğüne	0	3	1	1	0	0	11	9					24
7 1 5	<b>Mahalli İdarelere Sermaye Transferleri</b>	<b>10</b>	<b>111</b>	<b>39</b>	<b>114</b>	<b>3</b>	<b>34</b>	<b>1.726</b>	<b>108</b>					<b>2.145</b>
7 1 5 1	İl Özel İdarelerine	10	0	29	72	0	20	761	37					930
7 1 5 2	Belediyelere	0	111	9	42	3	12	961	71					1.207
7 1 5 3	Köylere	0	1	1	0	1	2	3	0					8
7 1 5 12	Kalkınma Ajanslarına	0	0	0	0	0	0	0	0					0
7 1 5 90	Diğer	0	0	0	0	0	0	0	0					0
7 1 6	<b>Kamu Teşebbüslerine, Döner Sermayelere, Fonlara ve Mali Kuru</b>	<b>0</b>	<b>0</b>	<b>12</b>	<b>2</b>	<b>0</b>	<b>5</b>	<b>11</b>	<b>7</b>					<b>36</b>
7 1 6 2	T.C. Devlet Demiryolları'na	0	0	0	0	0	0	0	0					0
7 1 6 3	Tarım İşletmeleri'ne	0	0	0	0	0	0	0	0					0
7 1 6 13	Tarım Kredi Kooperatiflerine	0	0	0	0	0	2	1	0					2
7 1 6 49	Diğer Teşebbüslere	0	0	0	0	0	0	0	0					0
7 1 6 59	Diğer Döner Sermaye İşletmelerine	0	0	0	0	0	0	1	0					1
7 1 6 70	Ziraat Bankası'na	0	0	0	0	0	0	0	0					0
7 1 6 71	Kalkınma Bankası'na	0	0	0	0	0	0	0	0					0
7 1 6 79	Diğer Mali Kurumlara	0	0	0	0	0	0	0	0					0
7 1 6 80	Ulusal Fon	0	0	12	2	0	3	9	7					33
7 1 6 89	Diğer Fonlara	0	0	0	0	0	0	0	0					0
7 1 7	<b>Yüksek Öğretim Kurumlarına Sermaye Transferleri</b>	<b>0</b>	<b>0</b>	<b>14</b>	<b>0</b>	<b>0</b>	<b>0</b>	<b>0</b>	<b>0</b>					<b>15</b>
7 1 7 1	Yüksek Öğretim Kurulu'na	0	0	0	0	0	0	0	0					0
7 1 7 2	Ankara Üniversitesi'ne	0	0	0	0	0	0	0	0					0
7 1 7 3	Ortaoğu Teknik Üniversitesi'ne	0	0	0	0	0	0	0	0					0
7 1 7 4	Hacettepe Üniversitesi'ne	0	0	14	0	0	0	0	0					14
7 1 7 5	Gazi Üniversitesi'ne	0	0	0	0	0	0	0	0					0
7 1 7 6	İstanbul Üniversitesi'ne	0	0	0	0	0	0	0	0					0
7 1 7 7	İstanbul Teknik Üniversitesi'ne	0	0	0	0	0	0	0	0					0
7 1 7 8	Boğaziçi Üniversitesi'ne	0	0	0	0	0	0	0	0					0
7 1 7 12	Ege Üniversitesi'ne	0	0	0	0	0	0	0	0					0
7 1 7 13	Dokuz Eylül Üniversitesi'ne	0	0	0	0	0	0	0	0					0
7 1 7 16	Anadolu Üniversitesi'ne	0	0	0	0	0	0	0	0					0
7 1 7 17	Selçuk Üniversitesi'ne	0	0	0	0	0	0	0	0					0
7 1 7 20	Cumhuriyet Üniversitesi'ne	0	0	0	0	0	0	0	0					0
7 1 7 23	Karadeniz Üniversitesi'ne	0	0	0	0	0	0	0	0					0
7 1 7 24	Atatürk Üniversitesi'ne	0	0	0	0	0	0	0	0					0
7 1 7 26	Fırat Üniversitesi'ne	0	0	0	0	0	0	0	0					0
7 1 7 28	Yüzüncüyıl Üniversitesi'ne	0	0	0	0	0	0	0	0					0
7 1 7 30	İzmir Yüksek Teknoloji Enstitüsü'ne	0	0	0	0	0	0	0	0					0
7 1 7 31	Gebze Yüksek Teknoloji Enstitüsü'ne	0	0	0	0	0	0	0	0					0
7 1 7 32	Harran Üniversitesi'ne	0	0	0	0	0	0	0	0					0
7 1 7 33	Süleyman Demirel Üniversitesi'ne	0	0	0	0	0	0	0	0					0
7 1 7 38	Balıkesir Üniversitesi'ne	0	0	0	0	0	0	0	0					0
7 1 7 39	Kocaeli Üniversitesi'ne	0	0	0	0	0	0	0	0					0
7 1 7 40	Sakarya Üniversitesi'ne	0	0	0	0	0	0	0	0					0
7 1 7 45	Kafkas Üniversitesi'ne	0	0	0	0	0	0	0	0					0
7 1 7 46	Çanakkale 18 Mart Üniversitesi'ne	0	0	0	0	0	0	0	0					0
7 1 7 47	Niğde Üniversitesi'ne	0	0	0	0	0	0	0	0					0
7 1 7 52	Kırıkkale Üniversitesi'ne	0	0	0	0	0	0	0	0					0
7 1 7 53	Eskişehir Osmangazi Üniversitesi'ne	0	0	0	0	0	0	0	0					0

## MERKEZİ YÖNETİM BÜTÇE GİDERLERİ AY İÇİ GERÇEKLEŞMELERİ [Ekod:4]

EKONOMİK KOD	(MİLYON TL)	2020												TOPLAM	
		OCAK	ŞUBAT	MART	NİSAN	MAYIS	HAZİRAN	TEMMUZ	AĞUSTOS	EYLÜL	EKİM	KASIM	ARALIK		
7 1 7 55	Ahi Evran Üniversitesi'ne	0	0	0	0	0	0	0	0	0	0	0	0	0	0
7 1 7 60	Recep Tayyip Erdoğan Üniversitesi	0	0	0	0	0	0	0	0	0	0	0	0	0	0
7 1 7 62	Erzincan Üniversitesi'ne	0	0	0	0	0	0	0	0	0	0	0	0	0	0
7 1 7 63	Aksaray Üniversitesi'ne	0	0	0	0	0	0	0	0	0	0	0	0	0	0
7 1 7 66	Bozok Üniversitesi'ne	0	0	0	0	0	0	0	0	0	0	0	0	0	0
7 1 7 68	Ordu Üniversitesi'ne	0	0	0	0	0	0	0	0	0	0	0	0	0	0
7 1 7 70	Karamanoğlu Mehmetbey Üniversitesine	0	0	0	0	0	0	0	0	0	0	0	0	0	0
7 1 7 71	Ağrı Dağı Üniversitesine	0	0	0	0	0	0	0	0	0	0	0	0	0	0
7 1 7 74	Nevşehir Hacı Bektaş Veli Üniversitesine	0	0	0	0	0	0	0	0	0	0	0	0	0	0
7 1 7 80	Bitlis Eren Üniversitesine	0	0	0	0	0	0	0	0	0	0	0	0	0	0
7 1 7 83	Bingöl Üniversitesine	0	0	0	0	0	0	0	0	0	0	0	0	0	0
7 1 7 90	Gümüşhane Üniversitesi'ne	0	0	0	0	0	0	0	0	0	0	0	0	0	0
7 1 7 91	Hakkari Üniversitesine	0	0	0	0	0	0	0	0	0	0	0	0	0	0
7 1 7 92	Iğdır Üniversitesine	0	0	0	0	0	0	0	0	0	0	0	0	0	0
7 1 7 97	Yıldırım Beyazıt Üniversitesi'ne	0	0	0	0	0	0	0	0	0	0	0	0	0	0
7 1 8	<b>Yüksek Öğretim Kurumlarına Hazine Yardımları</b>	<b>0</b>	<b>0</b>	<b>0</b>	<b>0</b>	<b>0</b>	<b>0</b>	<b>0</b>	<b>0</b>	<b>0</b>	<b>0</b>	<b>0</b>	<b>0</b>	<b>0</b>	<b>0</b>
7 1 8 2	Konya Üniversitesi'ne	0	0	0	0	0	0	0	0	0	0	0	0	0	0
7 1 8 3	Kayseri Abdullah Gül Üniversitesi'ne	0	0	0	0	0	0	0	0	0	0	0	0	0	0
7 1 8 4	Erzurum Teknik Üniversitesi'ne	0	0	0	0	0	0	0	0	0	0	0	0	0	0
7 1 8 6	Ankara Sosyal Bilimler Üniversitesi'ne	0	0	0	0	0	0	0	0	0	0	0	0	0	0
7 1 8 9	İskenderun Teknik Üniversitesi'ne	0	0	0	0	0	0	0	0	0	0	0	0	0	0
7 1 9	<b>Diğer Sermaye Transferleri</b>	<b>10</b>	<b>213</b>	<b>362</b>	<b>377</b>	<b>557</b>	<b>351</b>	<b>410</b>	<b>175</b>						<b>2.456</b>
7 1 9 1	Demek,Birlik,Kurum,Kuruluş,Sandık Vb. Kuruluşlara	0	0	14	0	16	0	15	0						44
7 1 9 2	Vakıf Üniversitelerine	0	0	0	0	0	0	0	0	0	0	0	0	0	0
7 1 9 3	Diğer Kamu Kurum ve Kuruluşlarına	0	36	86	5	1	117	1	0						247
7 1 9 4	Kamu Ortaklıklarına	0	0	0	0	0	0	0	0	0	0	0	0	0	0
7 1 9 5	Özel Teşebbüslere	0	47	45	56	46	37	102	34						366
7 1 9 6	Hane Halklarına	0	19	18	27	10	14	11	11						110
7 1 9 8	Türk Kültür Varlığının Korunması ve Tanıtım Giderleri	0	0	0	0	0	0	0	0	0	0	0	0	0	0
7 1 9 9	Siyasi Tanıtım Giderleri	0	0	0	0	0	0	0	0	0	0	0	0	0	0
7 1 9 11	Gençlik ve Spor İl Müdürlüklerine	0	0	46	42	0	0	114	0						202
7 1 9 12	Kalkınma Ajanslarına	0	0	19	0	0	0	0	0						19
7 1 9 14	Sosyal ve İktisadi Araştırma Proje Giderleri	0	0	0	0	0	0	0	0						0
7 1 9 15	Tarım ve Kırsal Kalkınmayı Destekleme Kurumuna	0	0	0	2	0	0	0	0						2
7 1 9 20	Akademik Ar-Ge Projelerine İlişkin Transferler	0	43	15	82	0	10	55	5						210
7 1 9 21	Akademik Ar-Ge Projelerine İlişkin Kurum Hissesi	0	5	4	15	-1	7	2	0						33
7 1 9 22	Kamu Ar-Ge Projelerine İlişkin Transferler	0	2	1	0	2	0	9	0						14
7 1 9 23	Kamu Ar-Ge Projelerine İlişkin Kurum Hissesi	0	0	0	0	0	0	1	0						2
7 1 9 24	Savunma ve Uzay Sanayii Ar-Ge Projelerine İlişkin Transferler	0	6	0	25	0	11	35	0						76
7 1 9 25	Savunma ve Uzay Sanayii Ar-Ge Projelerine İlişkin Kurum Hissesi	0	3	0	2	0	4	0	0						9
7 1 9 26	Bilim ve Toplum Projelerine İlişkin Transferler	0	0	0	0	15	0	0	21						36
7 1 9 27	Bilim ve Toplum Projelerine İlişkin Kurum Hissesi	0	0	0	0	0	0	0	0						0
7 1 9 28	Devlet Yüksek Öğretim Kurumlarına Bölgesel Kalkınma Destekleri	0	0	0	0	0	0	0	0						0
7 1 9 90	Diğer	10	52	113	122	448	135	65	104						1.049
7 1 9 99	Bilimsel Araştırma Projelerinin Destek. İlişkin Giderler	0	0	0	0	20	15	0	0						36
7 2	<b>Yurt Dışı Sermaye Transferleri</b>	<b>0</b>	<b>9</b>	<b>6</b>	<b>9</b>	<b>1</b>	<b>17</b>	<b>90</b>	<b>18</b>						<b>150</b>
7 2 1	<b>Diş Ülkelere Yapılan Yardımlar</b>	<b>0</b>	<b>3</b>	<b>0</b>	<b>0</b>	<b>0</b>	<b>15</b>	<b>82</b>	<b>18</b>						<b>119</b>
7 2 1 1	KKTC'ne	0	3	0	0	0	0	15	82	18					118
7 2 1 90	Diğer Ülkelere	0	0	0	0	0	0	0	0						1
7 2 2	<b>Uluslararası Kuruluşlara Yapılan Ödemeler</b>	<b>0</b>	<b>0</b>	<b>2</b>	<b>0</b>	<b>0</b>	<b>2</b>	<b>0</b>	<b>0</b>						<b>5</b>
7 2 2 1	Uluslararası Kuruluşlara Yardım Ödemeleri	0	0	2	0	0	0	0	0						3
7 2 2 90	Uluslararası Kuruluşlara Diğer Ödemeler	0	0	0	0	0	2	0	0						2
7 2 3	<b>Uluslararası Kuruluşlara</b>	<b>0</b>	<b>0</b>	<b>0</b>	<b>0</b>	<b>0</b>	<b>0</b>	<b>0</b>	<b>0</b>						<b>0</b>
7 2 3 1	Uluslararası Kuruluşlara	0	0	0	0	0	0	0	0						0
7 2 5	<b>Eğitim Kurumlarına</b>	<b>0</b>	<b>5</b>	<b>0</b>	<b>8</b>	<b>0</b>	<b>0</b>	<b>8</b>	<b>0</b>						<b>22</b>
7 2 5 1	Hoca Ahmet Yesevi Uluslararası Türk Kazak Üniversitesine	0	2	0	3	0	0	3	0						9
7 2 5 2	Kırgızistan-Türkiye Manas Üniversitesine	0	3	0	5	0	0	5	0						12
7 2 9	<b>Diğer Sermaye Transferleri</b>	<b>0</b>	<b>1</b>	<b>3</b>	<b>0</b>	<b>1</b>	<b>0</b>	<b>0</b>	<b>0</b>						<b>5</b>
7 2 9 1	Diğer Sermaye Transferleri	0	0	2	0	0	0	0	0						2
7 2 9 8	Türk Kültür Varlığının Korunması ve Tanıtım Gider	0	1	1	0	1	0	0	0						3
8	<b>Borç Verme</b>	<b>3.424</b>	<b>4.370</b>	<b>1.715</b>	<b>1.333</b>	<b>2.304</b>	<b>608</b>	<b>2.710</b>	<b>939</b>						<b>17.403</b>
8 1	<b>Yurt İçi Borç Verme</b>	<b>3.347</b>	<b>4.361</b>	<b>1.715</b>	<b>1.312</b>	<b>2.304</b>	<b>592</b>	<b>2.306</b>	<b>939</b>						<b>16.875</b>
8 1 2	<b>Özel Bütçeli İdarelere Borç Verme</b>	<b>0</b>	<b>0</b>	<b>0</b>	<b>0</b>	<b>0</b>	<b>0</b>	<b>0</b>	<b>0</b>						<b>0</b>
8 1 2 30	Küçük ve Orta Ölçekli Sanayi Geliştirme ve Destek	0	0	0	0	0	0	0	0						0

## MERKEZİ YÖNETİM BÜTÇE GİDERLERİ AY İÇİ GERÇEKLEŞMELERİ [Ekod:4]

EKONOMİK KOD	(MİLYON TL)			2020												
				OCAK	ŞUBAT	MART	NİSAN	MAYIS	HAZİRAN	TEMMUZ	AĞUSTOS	EYLÜL	EKİM	KASIM	ARALIK	TOPLAM
8 1 4	<b>Sosyal Güvenlik Kurumlarına Borç Verme</b>			0	0	0	0	0	0	0	0	0	0	0	0	0
8 1 4 4	Türkiye İş Kurumu Genel Müdürlüğüne			0	0	0	0	0	0	0	0	0	0	0	0	0
8 1 4 6	<b>Sosyal Güvenlik Kurumuna</b>			0	0	0	0	0	0	0	0	0	0	0	0	0
8 1 5	<b>Mahallî İdarelere Borç Verme</b>			0	0	0	0	0	0	0	0	0	0	0	0	0
8 1 5 2	Belediyelere			0	0	0	0	0	0	0	0	0	0	0	0	0
8 1 5 4	Mahallî İdare Birliklerine			0	0	0	0	0	0	0	0	0	0	0	0	0
8 1 5 5	Bağlı İdarelere			0	0	0	0	0	0	0	0	0	0	0	0	0
8 1 6	<b>Kamu Teşebbüslerine, Döner Sermayelere, Fonlara ve Mali Kur.</b>			2.664	3.661	995	601	928	557	1.383	821					11.610
8 1 6 1	Gemi Sanayi'ne			0	0	0	0	0	0	0	0	0	0	0	0	0
8 1 6 2	T.C. Devlet Demiryolları'na			1.663	2.749	639	501	773	452	1.000	501					8.277
8 1 6 3	Tarım İşletmeleri'ne			100	100	0	0	0	0	0	0	0	0	0	0	200
8 1 6 4	Toprak Mahsulleri Ofisi'ne			0	0	0	0	0	0	0	0	0	0	0	0	0
8 1 6 6	Çay-Kur'a			250	250	0	0	0	0	0	0	0	0	0	0	500
8 1 6 7	Türkiye Elektrik Dağıtım A.Ş.'ye			0	0	0	0	0	0	0	0	0	0	0	0	0
8 1 6 8	Türkiye Elektrik Üretim A.Ş.'ye			0	0	0	0	0	0	0	0	0	0	0	0	0
8 1 6 9	EİAŞ'a			0	0	0	0	0	0	0	0	0	0	0	0	0
8 1 6 11	TTK'ya			196	110	130	100	155	105	140	90					1.026
8 1 6 12	Üretici Birliklerine			0	0	0	0	0	0	0	0	0	0	0	0	0
8 1 6 13	Tarım Kredi Kooperatiflerine			0	0	0	0	0	0	0	0	0	0	0	0	0
8 1 6 15	Sümer Hali A.Ş.'ye			0	0	0	0	0	0	0	0	0	0	0	0	0
8 1 6 16	MKE'ne			0	0	0	0	0	0	0	0	0	0	0	0	0
8 1 6 18	Türkiye Kömür İşletmeleri Kurumuna			0	0	0	0	0	0	0	0	0	0	0	0	0
8 1 6 19	Et Balık Kurumuna			0	0	0	0	0	0	0	0	0	0	0	0	0
8 1 6 20	Türkiye Elektromekanik Sanayi Genel Müdürlüğü'ne			0	0	0	0	0	0	0	0	0	0	0	0	0
8 1 6 23	Türkiye Petrolleri Anonim Ortaklığı'na			0	0	0	0	0	0	0	0	0	0	0	0	0
8 1 6 24	Uluslararası Sağlık Hizmetleri A.Ş.'ye			0	0	0	0	0	0	0	0	0	0	0	0	0
8 1 6 25	NÜTED Nükleer Teknik Destek A.Ş.'ye			0	0	0	0	0	0	0	0	0	0	0	0	0
8 1 6 26	Türk Reasürans A.Ş.			0	0	0	0	0	0	0	0	0	0	0	0	0
8 1 6 27	Birleşik İpotek Finansmanı Anonim Şirketi'ne			0	0	1	0	0	0	0	0	0	0	0	0	1
8 1 6 49	Diğer Teşebbüslere			0	0	0	0	0	0	0	0	0	0	0	0	0
8 1 6 59	Diğer Döner Sermaye İşletmelerine			0	0	0	0	0	0	0	0	0	0	0	0	0
8 1 6 70	Ziraat Bankası'na			0	0	0	0	0	0	0	0	0	0	0	0	0
8 1 6 71	Kalkınma Bankası'na			0	0	0	0	0	0	0	0	0	0	0	0	0
8 1 6 72	Eximbank'a			0	0	0	0	0	0	0	0	0	0	0	0	0
8 1 6 79	Diğer Mali Kurumlara			0	0	0	0	0	0	0	0	0	0	0	0	0
8 1 6 80	Kredi Garanti Fonuna			455	452	226	0	0	0	231	230					1.594
8 1 6 89	Diğer Fonlara			0	0	0	0	0	0	0	12	0				12
8 1 9	<b>Diğer Yurtiçi Borç Verme</b>			663	700	719	711	1.376	35	923	118					5.266
8 1 9 1	Demek, Birlik, Kurum, Kuruluş, Sandık vb. Kurulu			0	1	0	0	0	0	0	0	0	0	0	0	1
8 1 9 4	Kamu Ortaklıklarına			0	0	0	0	0	1	0	0					1
8 1 9 5	Özel Teşebbüslere			0	21	50	36	35	23	34	75					274
8 1 9 6	Hane Halklarına			653	648	646	651	1.296	7	845	29					4.774
8 1 9 90	Diğer			30	30	24	24	45	5	44	15					216
8 2	<b>Yurt Dışı Borç Verme</b>			77	10	0	21	0	16	404	0					528
8 2 1	<b>Dış Ükelere Yapılan Yardımlar</b>			0	0	0	0	0	0	400	0					400
8 2 1 1	Kuzey Kıbrıs Türk Cumhuriyeti'ne			0	0	0	0	0	0	400	0					400
8 2 1 90	Diğer Ükelere			0	0	0	0	0	0	0	0					0
8 2 2	<b>Uluslararası Kuruluşlara Yapılan Ödemeler</b>			77	10	0	21	0	16	4	0					128
8 2 2 1	Uluslararası Kuruluşlara Yapılan Ödemeler			77	10	0	21	0	16	4	0					128
8 2 9	<b>Diğer Yurtdışı Borç Verme</b>			0	0	0	0	0	0	0	0					0
8 2 9 1	Diğer Yurtdışı Borç Verme			0	0	0	0	0	0	0	0					0
9	<b>Yedek Ödenekler</b>			0	0	0	0	0	0	0	0					0
9 1	<b>Personel Yedek Ödenegi</b>			0	0	0	0	0	0	0	0					0
9 3	<b>Yatırımlar Hızlandırma Ödenegi</b>			0	0	0	0	0	0	0	0					0
9 5	<b>Doğal Afet Giderlerini Karşılama Ödenegi</b>			0	0	0	0	0	0	0	0					0
9 6	<b>Yedek Ödenek</b>			0	0	0	0	0	0	0	0					0
9 7	<b>Yeni Kurulacak Daire ve İdarelerin İhtiyaçlarını Karşılama Ödenegi</b>			0	0	0	0	0	0	0	0					0
9 9	<b>Diğer Yedek Ödenekler</b>			0	0	0	0	0	0	0	0					0

## GENEL BÜTÇELİ İDARELERİN GİDER GERÇEKLEŞMELERİ

KURUMSAL KOD	(MİLYON TL)	BAŞLANGIÇ ÖDENEĞİ	OCAK	ŞUBAT	MART	NİSAN	MAYIS	HAZİRAN	TEMMUZ	AĞUSTOS	EYLÜL	EKİM	KASIM	ARALIK	TOPLAM	GERÇ. ORANI (%)	
																AY İÇİ	KÜM.
01	Cumhurbaşkanlığı	3.153	289	161	304	121	82	288	280	251					1.775	8,0	56,3
01.75	Milli İstihbarat Teşkilatı Başkanlığı	2.182	208	398	192	246	162	171	185	133					1.694	6,1	77,6
01.76	Milli Güvenlik Kurulu Genel Sekreterliği	35	4	2	2	3	2	3	3	2					22	6,2	62,3
01.77	Diyanet İşleri Başkanlığı	11.520	1.208	893	887	911	876	882	937	931					7.526	8,1	65,3
01.78	Devlet Arşivleri Başkanlığı	102	9	7	7	8	8	8	9	8					66	8,3	64,6
01.79	Milli Saraylar İdaresi Başkanlığı	157	11	11	18	11	15	16	21	24					128	15,5	81,1
01.80	Strateji Ve Bütçe Başkanlığı	9.073	11	119	8	9	8	9	11	9					184	0,1	2,0
01.81	İletişim Başkanlığı	368	31	54	29	24	17	40	36	29					261	8,0	71,0
02	Türkiye Büyük Millet Meclisi	1.748	140	112	106	159	78	109	160	86					950	4,9	54,3
03	Anayasa Mahkemesi	74	6	5	5	5	5	5	6	5					43	6,8	57,8
04	Yargıtay	505	34	29	23	27	22	25	29	23					213	4,5	42,2
05	Danıştay	211	23	18	16	17	16	17	19	17					143	8,2	68,0
06	Sayıştay	412	32	25	25	26	22	27	29	25					211	6,1	51,2
08	Adalet Bakanlığı	19.751	1.768	1.976	1.983	1.970	1.643	1.536	1.859	1.631					14.366	8,3	72,7
09	Milli Savunma Bakanlığı	53.859	4.700	3.787	4.231	4.013	4.441	4.347	4.546	4.256					34.322	7,9	63,7
10	İçişleri Bakanlığı	9.672	800	847	746	745	760	712	971	843					6.425	8,7	66,4
10.81	Jandarma Genel Komutanlığı	22.968	2.237	1.797	1.931	1.864	1.821	1.972	2.119	2.021					15.763	8,8	68,6
10.82	Emniyet Genel Müdürlüğü	38.973	4.097	3.047	3.042	3.124	3.061	3.028	3.353	3.334					26.087	8,6	66,9
10.83	Sahil Güvenlik Komutanlığı	1.129	92	68	79	88	96	85	99	79					686	7,0	60,8
10.85	Göç İdaresi Genel Müdürlüğü	2.511	110	404	139	149	140	207	263	194					1.606	7,7	63,9
10.86	Afet Ve Acil Durum Yönetimi Başkanlığı	1.637	111	493	51	135	92	187	310	238					1.616	14,5	98,7
11	Dışişleri Bakanlığı	4.632	340	551	255	256	353	382	353	307					2.798	6,6	60,4
11.75	Avrupa Birliği Başkanlığı	657	6	578	5	578	5	4	508	5					1.116	0,7	170,0
12	Hazine Ve Maliye Bakanlığı	468.271	41.108	40.348	36.193	47.389	30.485	27.274	44.333	36.847					303.977	7,9	64,9
12.76	Gelir İdaresi Başkanlığı	4.075	440	327	333	375	336	333	383	340					2.867	8,3	70,4
12.77	Türkiye İstatistik Kurumu	428	44	30	32	34	29	34	37	31					270	7,2	63,1
13	Milli Eğitim Bakanlığı	125.397	10.723	10.797	10.953	10.200	8.810	9.116	10.050	8.798					79.446	7,0	63,4
15	Sağlık Bakanlığı	58.876	5.289	4.188	4.259	5.341	4.569	4.264	6.144	4.490					38.544	7,6	65,5
20	Enerji Ve Tabii Kaynaklar Bakanlığı	3.319	215	520	270	233	13	215	380	270					2.116	8,1	63,8
21	Kültür Ve Turizm Bakanlığı	5.127	302	447	308	237	271	353	493	275					2.687	5,4	52,4
23	Hakimler Ve Savcılar Kurulu	93	9	7	7	7	7	7	8	8					60	8,1	64,5
24	Aile, Çalışma Ve Sosyal Hizmetler Bakanlığı	125.809	7.083	11.926	9.325	17.554	15.397	15.728	24.374	8.558					109.946	6,8	87,4
26	Sanayi Ve Teknoloji Bakanlığı	7.939	323	1.333	234	247	797	512	673	279					4.397	3,5	55,4
27	Çevre Ve Şehircilik Bakanlığı	2.828	230	273	343	318	672	241	251	474					2.801	16,8	99,1
27.75	Tapu Ve Kadastro Genel Müdürlüğü	1.185	118	97	108	200	95	91	119	102					930	8,6	78,5
29	Gençlik Ve Spor Bakanlığı	17.810	1.812	1.939	2.031	2.039	2.747	807	2.817	173					14.364	1,0	80,7
30	Tarım Ve Orman Bakanlığı	40.303	5.762	4.280	5.922	1.325	1.683	4.024	3.177	1.990					28.164	4,9	69,9
30.75	Meteoroloji Genel Müdürlüğü	452	27	148	25	21	20	30	48	56					374	12,4	82,7
31	Ticaret Bakanlığı	5.752	528	301	494	278	387	406	308	341					3.043	5,9	52,9
34	Ulaştırma Ve Altyapı Bakanlığı	29.027	10.753	2.096	1.675	3.639	2.752	7.118	4.808	1.199					34.041	4,1	117,3
	<b>Genel Bütçeli İdareler</b>	<b>1.082.021</b>	<b>101.033</b>	<b>93.865</b>	<b>87.171</b>	<b>103.354</b>	<b>82.796</b>	<b>85.119</b>	<b>114.009</b>	<b>78.681</b>					<b>746.028</b>	<b>7,3</b>	<b>68,9</b>
	<b>Özel Bütçeli İdareler</b>	<b>82.423</b>	<b>12.780</b>	<b>7.138</b>	<b>5.909</b>	<b>9.129</b>	<b>8.212</b>	<b>10.262</b>	<b>11.177</b>	<b>5.791</b>					<b>70.397</b>	<b>7,0</b>	<b>85,4</b>
	<b>Düzenleyici ve Denetleyici Kurumlar</b>	<b>7.624</b>	<b>192</b>	<b>92</b>	<b>2.261</b>	<b>194</b>	<b>117</b>	<b>1.196</b>	<b>229</b>	<b>138</b>					<b>4.419</b>	<b>1,8</b>	<b>58,0</b>
	Hazine Yardımları ve Düzenleyici Denetleyici Kurumların Gelir Fazlası (-)	-76.607	-13.337	-7.597	-4.179	-4.233	-5.678	-10.934	-9.190	-4.265					-59.412	5,6	77,6
	<b>Merkezi Yönetim Bütçesi</b>	<b>1.095.461</b>	<b>100.669</b>	<b>93.499</b>	<b>91.162</b>	<b>108.443</b>	<b>85.446</b>	<b>85.643</b>	<b>116.225</b>	<b>80.345</b>					<b>761.432</b>	<b>7,3</b>	<b>69,5</b>

## ÖZEL BÜTÇELİ İDARELERİN GİDER GERÇEKLEŞMELERİ

KURUMSAL KOD	(MİLYON TL)	BAŞLANGIÇ ÖDENEĞİ	OCAK	ŞUBAT	MART	NİSAN	MAYIS	HAZİRAN	TEMMUZ	AĞUSTOS	EYLÜL	EKİM	KASIM	ARALIK	TOPLAM	GERÇ. ORANI (%)	
																AY İÇİ	KÜM.
38.01	Yüksek Öğretim Kurulu	96	22	7	77	30	11	8	8	18					181	18,5	188,8
38.02	Ankara Üniversitesi	1.148	104	91	113	90	89	87	108	92					773	8,0	67,4
38.03	Ortadoğu Teknik Üniversitesi	576	54	51	55	53	50	45	57	57					422	9,9	73,2
38.04	Hacettepe Üniversitesi	1.149	84	99	132	95	88	89	98	90					773	7,8	67,3
38.05	Gazi Üniversitesi	888	77	72	76	74	64	67	84	73					588	8,2	66,2
38.06	İstanbul Üniversitesi	1.047	92	81	98	89	85	69	84	75					673	7,2	64,3
38.07	İstanbul Teknik Üniversitesi	592	56	50	48	55	56	42	55	44					406	7,5	68,6
38.08	Boğaziçi Üniversitesi	329	25	24	28	24	30	25	28	22					207	6,8	62,9
38.09	Marmara Üniversitesi	704	66	54	56	53	50	53	56	51					440	7,2	62,5
38.10	Yıldız Teknik Üniversitesi	386	38	29	33	33	31	34	32	32					262	8,2	67,9
38.11	Mimar Sinan Güzel Sanatlar Üniversitesi	158	16	13	12	11	15	11	16	14					108	8,8	68,5
38.12	Ege Üniversitesi	962	86	84	73	87	81	70	86	90					656	9,3	68,2
38.13	Dokuz Eylül Üniversitesi	824	55	65	63	83	69	60	72	61					527	7,4	64,0
38.14	Trakya Üniversitesi	419	39	34	36	32	32	36	40	32					281	7,7	67,0
38.15	Bursa Uludağ Üniversitesi	663	63	55	55	60	47	52	53	67					453	10,1	68,4
38.16	Anadolu Üniversitesi	511	49	42	42	46	40	41	45	48					353	9,4	69,0
38.17	Selçuk Üniversitesi	630	59	56	49	57	47	49	59	49					425	7,8	67,5
38.18	Akdeniz Üniversitesi	647	48	64	56	58	50	52	81	60					468	9,2	72,4
38.19	Erciyes Üniversitesi	591	50	60	49	56	48	42	58	47					408	7,9	69,0
38.20	Sivas Cumhuriyet Üniversitesi	512	47	41	39	40	40	41	40	41					330	8,0	64,4
38.21	Çukurova Üniversitesi	649	54	58	58	52	49	58	66	54					448	8,3	69,1
38.22	Ondokuz Mayıs Üniversitesi	583	43	61	47	47	49	48	51	48					395	8,2	67,7
38.23	Karadeniz Teknik Üniversitesi	520	49	41	45	40	38	44	42	40					339	7,6	65,2
38.24	Atatürk Üniversitesi	759	67	78	65	75	62	70	64	62					543	8,2	71,6
38.25	İnönü Üniversitesi	500	45	45	44	44	42	49	44	43					355	8,5	71,1
38.26	Fırat Üniversitesi	512	51	44	43	47	40	49	51	43					368	8,4	71,8
38.27	Dicle Üniversitesi	471	37	53	42	45	39	42	47	39					345	8,3	73,3
38.28	Yüzüncü Yıl Üniversitesi	465	43	36	38	38	35	39	41	35					305	7,4	65,5
38.29	Gaziantep Üniversitesi	438	30	40	49	42	38	39	45	43					325	9,8	74,4
38.30	İzmir Yüksek Teknoloji Enstitüsü	133	13	12	11	14	12	11	13	12					98	9,0	73,6
38.31	Gebze Teknik Üniversitesi	145	13	13	12	18	10	11	19	11					108	7,6	74,5
38.32	Harran Üniversitesi	306	31	27	24	28	23	23	27	24					207	7,8	67,6
38.33	Süleyman Demirel Üniversitesi	458	35	44	42	38	37	35	39	30					300	6,5	65,5
38.34	Aydın Adnan Menderes Üniversitesi	446	39	35	41	38	36	42	41	44					315	9,9	70,6
38.35	Zonguldak Bülent Ecevit Üniversitesi	311	29	26	25	25	23	26	30	24					208	7,6	66,8
38.36	Mersin Üniversitesi	412	41	36	35	38	34	39	39	39					300	9,5	72,9
38.37	Pamukkale Üniversitesi	490	47	41	47	44	40	48	41	50					358	10,2	73,0
38.38	Balıkesir Üniversitesi	257	18	23	24	26	21	20	25	21					177	8,1	69,0
38.39	Kocaeli Üniversitesi	499	45	44	40	39	39	38	45	38					327	7,5	65,6
38.40	Sakarya Üniversitesi	380	34	27	30	30	31	25	32	25					234	6,7	61,7
38.41	Manisa Celal Bayar Üniversitesi	392	31	40	34	40	39	33	37	34					288	8,7	73,5
38.42	Bolu Abant İzzet Baysal Üniversitesi	292	29	24	24	25	25	24	27	24					202	8,2	69,4

## ÖZEL BÜTÇELİ İDARELERİN GİDER GERÇEKLEŞMELERİ

KURUMSAL KOD	(MİLYON TL)	BAŞLANGIÇ ÖDENEĞİ	OCAK	ŞUBAT	MART	NİSAN	MAYIS	HAZİRAN	TEMMUZ	AĞUSTOS	EYLÜL	EKİM	KASIM	ARALIK	TOPLAM	GERÇ. ORANI (%)	
																AY İÇİ	KÜM.
38.43	Hatay Mustafa Kemal Üniversitesi	274	25	22	21	21	19	26	23	24					182	9,0	66,3
38.44	Afyon Kocatepe Üniversitesi	244	21	17	21	17	20	21	21	19					157	7,9	64,4
38.45	Kafkas Üniversitesi	229	21	21	20	20	20	17	19	16					153	6,9	67,1
38.46	Çanakkale 18 Mart Üniversitesi	408	37	34	31	36	33	33	36	33					274	8,2	67,2
38.47	Ömer Halisdemir Üniversitesi	203	21	17	18	17	15	17	20	18					142	8,8	70,2
38.48	Kütahya Dumlupınar Üniversitesi	256	23	18	25	25	21	22	25	23					181	8,8	70,9
38.49	Tokat Gaziosmanpaşa Üniversitesi	317	32	25	28	25	26	26	29	28					219	8,7	69,2
38.50	Muğla Sıtkı Koçman Üniversitesi	352	35	28	31	28	26	25	33	27					234	7,8	66,5
38.51	Kahramanmaraş Sütçü İmam Üniversitesi	321	31	29	26	32	26	25	28	27					224	8,5	69,8
38.52	Kırkkale Üniversitesi	303	29	24	27	26	24	22	25	23					200	7,7	66,1
38.53	Eskişehir Osmangazi Üniversitesi	466	37	42	39	37	34	34	40	36					299	7,7	64,2
38.54	Galatasaray Üniversitesi	100	8	8	9	8	8	8	9	7					64	7,3	64,4
38.55	Kırşehir Ahi Evran Üniversitesi	188	13	18	15	17	13	15	20	22					134	12,0	71,4
38.56	Kastamonu Üniversitesi	194	16	16	14	16	14	14	22	17					128	8,6	65,9
38.57	Düzce Üniversitesi	282	24	22	23	22	21	23	25	26					186	9,2	66,0
38.58	Burdur Mehmet Akif Ersoy Üniversitesi	216	20	20	20	21	16	19	25	16					156	7,2	72,4
38.59	Uşak Üniversitesi	179	15	14	12	16	15	17	14	13					116	7,5	64,8
38.60	Recep Tayyip Erdoğan Üniversitesi	243	22	27	27	30	20	22	23	24					195	10,0	80,0
38.61	Tekirdağ Namık Kemal Üniversitesi	246	18	26	24	20	19	21	23	21					171	8,4	69,6
38.62	Erzincan Binali Yıldırım Üniversitesi	203	19	17	18	16	19	16	20	16					142	7,6	69,9
38.63	Aksaray Üniversitesi	175	16	14	14	16	14	14	16	13					118	7,7	67,2
38.64	Giresun Üniversitesi	198	20	18	15	18	16	16	17	15					136	7,7	68,4
38.65	Hitit Üniversitesi	183	16	14	16	17	16	13	16	13					120	7,3	65,6
38.66	Yozgat Bozok Üniversitesi	196	19	17	17	19	18	16	21	19					145	9,6	73,9
38.67	Adıyaman Üniversitesi	198	16	22	15	15	18	15	18	18					137	9,2	68,8
38.68	Ordu Üniversitesi	159	15	12	14	13	13	12	15	13					108	8,3	67,6
38.69	Amasya Üniversitesi	138	13	11	12	11	13	10	15	11					97	8,2	70,2
38.70	Karamanoğlu Mehmet Bey Üniversitesi	128	12	11	11	12	9	10	13	10					88	7,6	68,9
38.71	Ağrı İbrahim Çeçen Üniversitesi	119	12	12	11	11	10	10	10	10					85	8,1	71,5
38.72	Sinop Üniversitesi	135	11	11	10	13	10	10	14	11					90	7,9	66,8
38.73	Siirt Üniversitesi	142	12	11	12	11	12	10	14	11					93	7,7	65,9
38.74	Nevşehir Hacı Bektaş Veli Üniversitesi	143	13	11	12	11	10	11	13	13					93	8,7	65,2
38.75	Karabük Üniversitesi	238	16	19	23	20	24	21	23	18					165	7,6	69,5
38.76	Kilis Yedi Aralık Üniversitesi	88	8	8	8	8	8	7	9	7					63	7,7	70,9
38.77	Çankırı Karatekin Üniversitesi	147	14	12	13	14	12	13	15	12					106	8,4	72,1
38.78	Artvin Çoruh Üniversitesi	109	10	9	7	10	9	9	13	9					77	8,0	70,4
38.79	Bilecik Üniversitesi	131	12	11	10	13	12	9	21	10					98	7,6	74,7
38.80	Bitlis Eren Üniversitesi	110	10	9	9	9	8	8	10	7					70	6,7	63,5
38.81	Kırklareli Üniversitesi	138	13	12	12	11	10	10	12	11					92	8,3	66,2
38.82	Osmaniye Korkut Ata Üniversitesi	111	9	11	9	9	9	10	11	9					78	8,5	69,9
38.83	Bingöl Üniversitesi	163	15	14	15	15	21	13	17	13					122	7,8	74,7
38.84	Muş Alparslan Üniversitesi	141	12	11	11	11	14	16	17	13					104	9,2	73,8
38.85	Mardin Artuklu Üniversitesi	138	12	14	12	12	12	11	17	12					102	8,7	73,9
38.86	Batman Üniversitesi	119	11	9	10	9	10	9	10	10					77	8,0	65,2



## ÖZEL BÜTÇELİ İDARELERİN GİDER GERÇEKLEŞMELERİ

KURUMSAL KOD	(MİLYON TL)	BAŞLANGIÇ ÖDENEĞİ	OCAK	ŞUBAT	MART	NİSAN	MAYIS	HAZİRAN	TEMMUZ	AĞUSTOS	EYLÜL	EKİM	KASIM	ARALIK	TOPLAM	GERÇ. ORANI (%)	
																AY İÇİ	KÜM.
38.87	Ardahan Üniversitesi	92	7	8	8	8	8	7	9	6					61	6,9	66,3
38.88	Bartın Üniversitesi	133	11	9	12	9	18	10	14	10					94	7,8	70,9
38.89	Bayburt Üniversitesi	104	10	8	9	8	8	8	9	9					69	8,3	66,1
38.90	Gümüşhane Üniversitesi	140	13	12	11	11	10	10	12	11					91	8,0	65,0
38.91	Hakkari Üniversitesi	70	7	6	6	6	7	5	7	6					50	8,2	71,4
38.92	İğdir Üniversitesi	101	10	9	9	9	9	8	12	8					73	8,2	72,4
38.93	Şırnak Üniversitesi	73	5	7	6	6	6	6	7	6					48	7,8	66,1
38.94	Munzur Üniversitesi	110	9	8	8	8	8	7	8	8					64	7,1	58,5
38.95	Yalova Üniversitesi	114	8	11	10	10	7	9	12	8					75	6,8	65,9
38.96	Türk-Alman Üniversitesi	73	5	5	6	4	4	13	5	4					46	5,6	62,7
38.97	Ankara Yıldırım Beyazıt Üniversitesi	234	23	23	22	21	21	22	22	26					180	11,2	77,0
38.98	Bursa Teknik Üniversitesi	84	7	8	13	12	9	10	11	12					83	13,9	98,4
38.99	İstanbul Medeniyet Üniversitesi	142	9	17	22	10	19	21	24	16					139	11,1	97,6
39.01	İzmir Katip Çelebi Üniversitesi	179	18	15	16	17	17	14	24	15					136	8,4	75,7
39.02	Necmettin Erbakan Üniversitesi	449	42	44	36	54	41	37	51	37					342	8,2	76,3
39.03	Kayseri Abdullah Gül Üniversitesi	70	5	5	6	9	5	5	9	5					48	7,3	68,4
39.04	Erzurum Teknik Üniversitesi	63	5	5	6	6	5	5	6	5					43	8,0	68,4
39.05	Adana Bilim ve Teknoloji Üniversitesi	89	7	8	6	10	6	7	11	8					62	9,0	69,6
39.06	Ankara Sosyal Bilimler Üniversitesi	93	6	14	5	5	5	14	6	5					61	5,6	65,2
39.07	Sağlık Bilimleri Üniversitesi	447	40	44	43	42	39	33	37	36					314	8,1	70,2
39.08	Bandırma Onyedli Eylül Üniversitesi	93	7	8	6	10	8	9	8	10					66	10,4	70,3
39.09	İskenderun Teknik Üniversitesi	103	8	7	8	9	6	11	8	8					65	8,1	63,2
39.10	Alanya Alaaddin Keykubat Üniversitesi	82	7	6	8	7	6	8	7	7					56	8,0	68,7
39.12	İzmir Bakırçay Üniversitesi	36	2	4	3	5	5	5	6	6					35	16,4	98,5
39.13	İzmir Demokrasi Üniversitesi	40	3	4	3	5	4	3	5	5					32	12,0	79,4
39.14	Yükseköğretim Kalite Kurulu Başkanlığı	6	0	0	0	0	0	0	0	0					2	2,9	31,4
39.15	Ankara Müzik ve Güzel Sanatlar Üniversitesi	27	2	2	2	2	2	2	3	2					17	7,5	63,0
39.16	Gaziantep Bilim ve Teknoloji Üniversitesi	19	1	1	1	1	2	1	2	2					10	9,6	51,7
39.17	Konya Teknik Üniversitesi	92	7	9	8	8	8	8	10	7					65	7,7	71,4
39.18	Kütahya Sağlık Bilimleri Üniversitesi	61	6	5	5	6	5	5	8	5					45	8,7	74,6
39.19	Malatya Turgut Özal Üniversitesi	57	4	6	5	8	9	7	11	5					56	8,3	97,6
39.20	İstanbul Üniversitesi-Cerrahpaşa	633	56	49	54	55	47	51	63	48					423	7,5	66,8
39.21	Ankara Hacı Bayram Veli Üniversitesi	227	22	20	20	20	20	18	23	18					160	7,8	70,6
39.22	Sakarya Uygulamalı Bilimler Üniversitesi	107	7	11	9	9	9	9	10	9					73	8,0	68,1
39.23	Samsun Üniversitesi	37	2	3	4	3	3	4	4	4					27	11,0	73,7
39.24	Sivas Bilim ve Teknoloji Üniversitesi	20	1	1	1	2	1	1	3	3					12	14,9	59,0
39.25	Tarsus Üniversitesi	37	3	2	2	3	3	3	3	3					23	8,6	61,7
39.26	Trabzon Üniversitesi	96	8	6	6	6	6	7	7	7					53	7,2	55,0
39.27	Kayseri Üniversitesi	49	4	3	4	4	3	4	5	5					31	9,5	62,5
39.28	Kahramanmaraş İstiklal Üniversitesi	26	1	7	1	1	1	1	1	2					15	5,9	59,5
39.29	Eskişehir Teknik Üniversitesi	171	16	15	18	15	14	16	17	13					124	7,8	73,0
39.30	İsparta Uygulamalı Bilimler Üniversitesi	136	14	11	12	11	12	12	12	12					96	8,6	70,2
39.31	Afyonkarahisar Sağlık Bilimleri Üniversitesi	111	11	9	14	10	10	11	12	11					88	9,9	78,9
	<b>Yüksek Öğretim Kurumları Toplamı</b>	<b>36.146</b>	<b>3.175</b>	<b>3.120</b>	<b>3.211</b>	<b>3.185</b>	<b>2.937</b>	<b>2.936</b>	<b>3.391</b>	<b>3.001</b>					<b>24.956</b>	<b>8,3</b>	<b>69,0</b>

## ÖZEL BÜTÇELİ İDARELERİN GİDER GERÇEKLEŞMELERİ

KURUMSAL KOD	(MİLYON TL)	BAŞLANGIÇ ÖDENEĞİ	OCAK	ŞUBAT	MART	NİSAN	MAYIS	HAZİRAN	TEMMUZ	AĞUSTOS	EYLÜL	EKİM	KASIM	ARALIK	TOPLAM	GERÇ. ORANI (%)	
																AY İÇİ	KÜM.
40.01	Ölçme Seçme ve Yerleştirme Merkezi Başkanlığı	718	12	9	13	16	15	25	166	48					304	6,6	42,3
40.02	Atatürk Kültür,Dil ve Tarih Yüksek Kurumu Başkanlığı	16	1	1	2	1	1	1	2	1					11	7,4	69,0
40.03	Atatürk Araştırma Merkezi	7	1	1	1	0	0	0	1	1					4	9,4	62,1
40.04	Atatürk Kültür Merkezi	7	1	0	0	0	0	0	1	1					4	7,7	53,2
40.05	Türk Dil Kurumu	20	1	2	2	1	2	1	2	2					14	8,7	69,3
40.06	Türk Tarih Kurumu	16	1	4	5	4	5	3	3	4					29	24,1	175,3
40.08	Türkiye Bilimsel ve Teknolojik Araştırma Kurumu	3.511	80	430	288	472	220	318	488	213					2.509	6,1	71,4
40.09	Türkiye Bilimler Akademisi	19	0	1	1	1	1	1	2	1					7	7,4	37,5
40.10	Türkiye Adalet Akademisi	25	1	1	1	1	1	3	2	1					13	5,1	50,3
40.15	Devlet Tiyatroları Genel Müdürlüğü	321	35	31	27	37	25	29	33	25					242	7,7	75,3
40.16	Devlet Opera ve Balesi Genel Müdürlüğü	401	40	30	27	41	26	41	40	26					270	6,4	67,4
40.17	Orman Genel Müdürlüğü	3.484	183	181	197	224	250	309	402	340					2.086	9,8	59,9
40.18	Vakıflar Genel Müdürlüğü	529	32	63	67	68	81	52	81	67					510	12,6	96,4
40.19	Türkiye Hudut ve Sahiller Sağlık Genel Müdürlüğü	152	6	62	50	20	53	15	9	16					232	10,5	152,1
40.21	Türk Akreditasyon Kurumu	26	2	4	3	3	3	2	7	3					27	11,9	105,1
40.22	Türk Standartları Enstitüsü	474	31	51	61	46	33	46	38	61					367	12,9	77,5
40.24	Türk Patent Enstitüsü	102	7	6	10	6	14	7	7	13					70	13,2	68,7
40.26	Ulusal Bor Araştırma Enstitüsü	13	1	2	1	3	2	2	3	2					15	16,8	115,0
40.27	Türkiye Atom Enerjisi Kurumu	212	10	40	12	11	11	14	11	30					138	14,0	65,0
40.28	Savunma Sanayi Başkanlığı	101	9	14	11	8	8	10	11	9					79	8,7	78,7
40.30	Küçük ve Orta Ölçekli İşl.Gel. ve Dest. İdaresi Bşk.	1.804	91	171	157	161	117	249	146	128					1.220	7,1	67,6
40.32	Türk İşbirliği ve Koordinasyon Ajansı Başkanlığı	489	10	10	15	8	17	24	35	29					148	5,9	30,2
40.34	GAP Bölge Kalkınma İdaresi Başkanlığı	88	4	3	3	4	3	3	4	1					24	1,2	27,3
40.35	Özelleştirme İdaresi Başkanlığı	40	3	3	3	4	3	3	3	3					26	7,7	64,8
40.40	Maden Tetkik ve Arama Genel Müdürlüğü	646	55	65	54	59	77	77	86	67					538	10,3	83,3
40.41	Ceza ve İnfaz Kurum. ile Tutuklevleri İş Yurt. Kurumu	994	149	295	344	222	235	209	218	219					1.891	22,0	190,2
40.49	Sivil Havacılık Genel Müdürlüğü	59	5	12	12	4	4	4	5	4					51	7,5	85,8
40.50	Mesleki Yeterlilik Kurumu Başkanlığı	31	2	5	3	3	3	2	4	3					25	8,7	82,9
40.51	Yurtdışı Türkler ve Akraba Topluluklar Başkanlığı	352	23	36	42	29	25	24	25	21					227	6,1	64,5
40.52	Karayolları Genel Müdürlüğü	21.195	8.446	1.103	579	3.945	2.860	5.081	4.789	647					27.450	3,1	129,5
40.53	Türkiye Yazma Eserler Kurumu Başkanlığı	45	4	3	3	3	3	3	5	5					30	10,7	65,2
40.54	Doğu Anadolu Projesi Bölge Kalkınma İdaresi Başkanlığı	91	1	1	0	0	1	0	1	3					7	2,8	7,2
40.55	Konya Ovası Projesi Bölge Kalkınma İdaresi Başkanlığı	118	1	1	1	1	1	1	1	1					6	1,0	4,7
40.56	Doğu Karadeniz Projesi Bölge Kalkınma İdaresi Başkanlığı	87	1	1	0	1	1	1	2	3					9	3,1	10,3
40.57	Devlet Su İşleri Genel Müdürlüğü	9.454	328	1.351	676	510	1.141	715	1.109	719					6.549	7,6	69,3
40.58	Türkiye Su Enstitüsü	4	0	0	0	0	0	0	1	0					2	5,3	58,5
40.59	Türkiye İlaç ve Tıbbi Cihaz Kurumu	170	12	10	12	10	11	10	17	12					94	7,0	55,2
40.60	Kamu Denetçiliği Kurumu	36	3	3	3	3	2	3	3	3					23	8,2	63,5
40.61	Türkiye İnsan Hakları ve Eşitlik Kurumu	17	1	1	1	1	1	1	1	1					10	8,5	60,8
40.62	Türkiye Sağlık Enstitüleri Başkanlığı	80	0	1	1	8	6	16	3	26					61	32,6	76,7
40.63	Helal Akreditasyon Kurumu	4	0	0	0	0	0	0	0	0					2	10,1	46,2
40.64	Nadir Toprak Elementleri Araştırma Enstitüsü	6	0	0	0	0	0	0	0	0					1	1,2	10,9
40.65	Maden Ve Petrol İşleri Genel Müdürlüğü	263	11	10	7	8	8	19	20	30					113	11,4	43,1
40.66	Türkiye Uzay Ajansı Başkanlığı	25	0	0	0	0	0	0	0	0					1	0,3	4,1
40.67	Kapadokya Alan Başkanlığı	25	0	0	0	0	0	0	1	0					3	1,9	11,8
	<b>Özel Bütçeli Diğer İdareler Toplamı</b>	<b>46.277</b>	<b>9.605</b>	<b>4.018</b>	<b>2.697</b>	<b>5.945</b>	<b>5.274</b>	<b>7.326</b>	<b>7.785</b>	<b>2.790</b>					<b>45.441</b>	<b>6,0</b>	<b>98,2</b>
	<b>ÖZEL BÜTÇELİ İDARELER TOPLAMI</b>	<b>82.423</b>	<b>12.780</b>	<b>7.138</b>	<b>5.909</b>	<b>9.129</b>	<b>8.212</b>	<b>10.262</b>	<b>11.177</b>	<b>5.791</b>					<b>70.397</b>	<b>7,0</b>	<b>85,4</b>

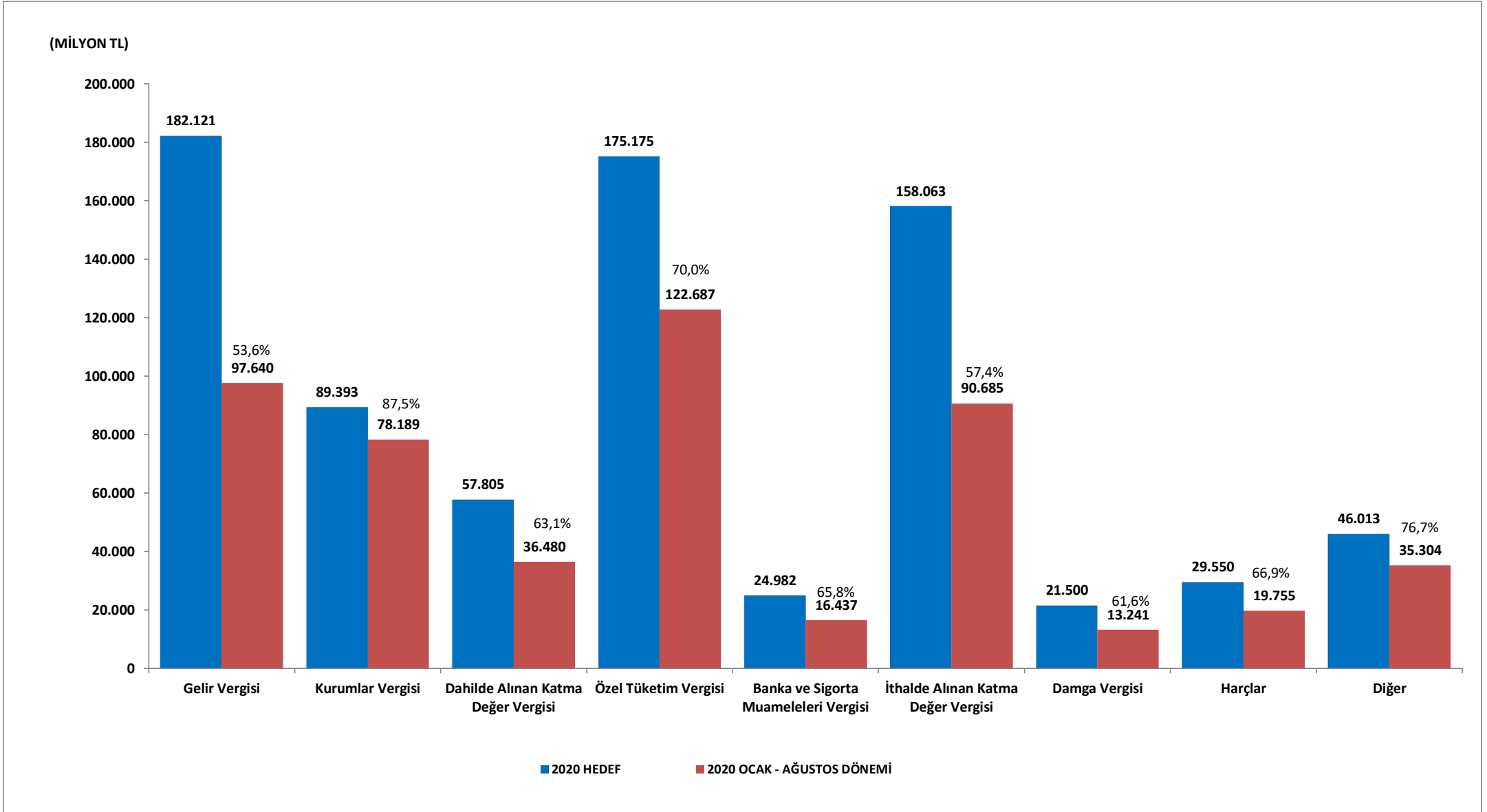
## DÜZENLEYİCİ VE DENETLEYİCİ KURUMLARIN GİDER GERÇEKLEŞMELERİ

KURUMSAL KOD	(MİLYON TL)	BAŞLANGIÇ ÖDENEĞİ	OCAK	ŞUBAT	MART	NİSAN	MAYIS	HAZİRAN	TEMMUZ	AĞUSTOS	EYLÜL	EKİM	KASIM	ARALIK	TOPLAM	GERÇ. ORANI (%)	
																AY İÇİ	KÜM.
42.01	Radyo ve Televizyon Üst Kurulu	178	14	12	11	11	10	11	12	12					93	6,7	52,4
42.02	Bilgi Teknolojileri ve İletişim Kurumu	5.535	38	22	1.998	55	34	1.128	67	33					3.377	0,6	61,0
42.03	Sermaye Piyasası Kurulu	321	47	9	10	63	9	8	65	9					220	3,0	68,5
42.04	Bankacılık Düzenleme ve Denetleme Kurumu	802	14	14	202	11	10	13	4	10					277	1,2	34,6
42.05	Enerji Piyasası Düzenleme Kurumu	329	10	13	16	16	30	12	44	50					192	15,3	58,2
42.06	Kamu İhale Kurumu	100	27	11,152	6	25	9	7	15	9					107	8,5	107,3
42.07	Rekabet Kurumu	116	37	5	6	8	6	6	11	6					85	5,4	73,4
42.10	Kamu Gözetimi Muhasebe ve Denetim Standartları Kurumu	50	2	2	3	2	2	4	2	2					20	4,2	39,3
42.11	Kişisel Verileri Koruma Kurumu	46	3	2	3	2	3	2	3	3					21	6,5	45,6
42.12	Nükleer Düzenleme Kurumu	147	1	1	6	2	5	5	5	3					27	1,9	18,3
	Sigortacılık ve Özel Emeklilik Düzenleme ve Denetleme Kurumu	0							0	1							
	<b>Düzenleyici ve Denetleyici Kurumlar Toplamı</b>	<b>7.624</b>	<b>192</b>	<b>92</b>	<b>2.261</b>	<b>194</b>	<b>117</b>	<b>1.196</b>	<b>229</b>	<b>138</b>					<b>4.419</b>	<b>1,8</b>	<b>58,0</b>

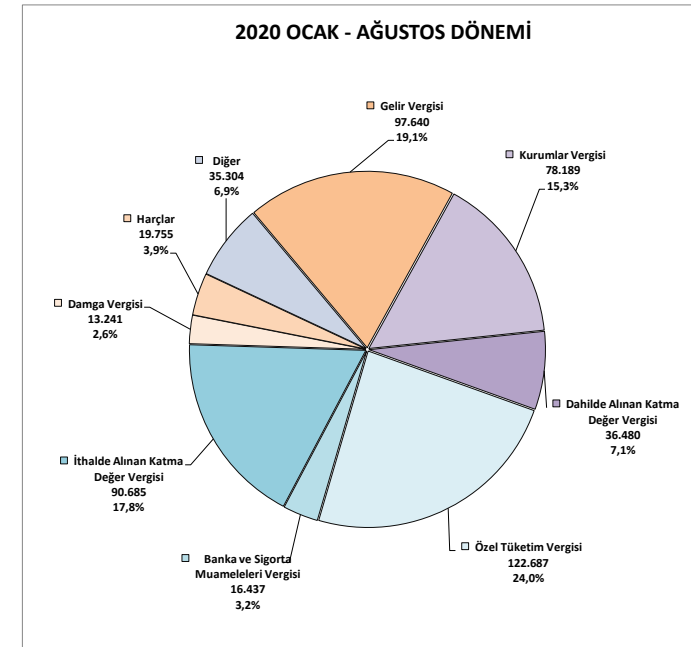
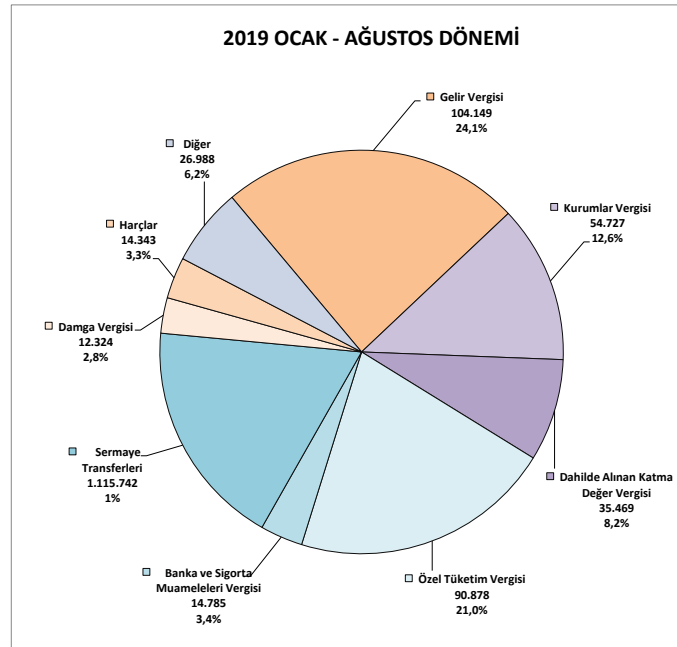
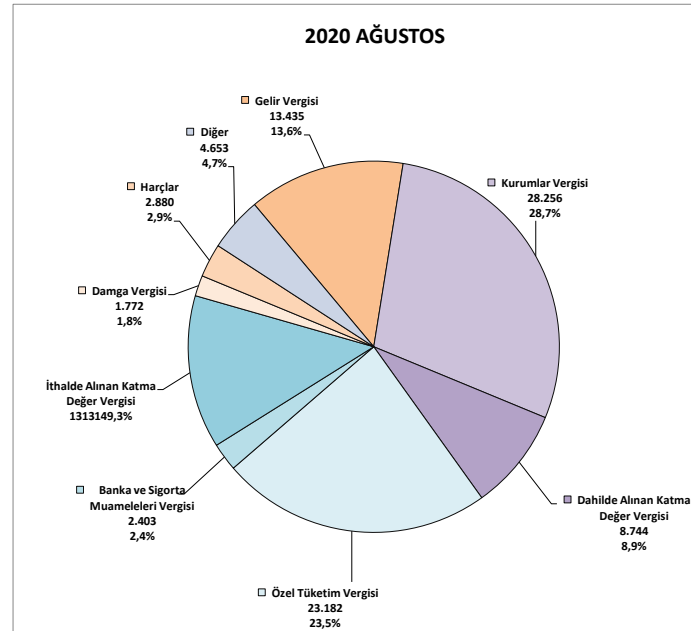
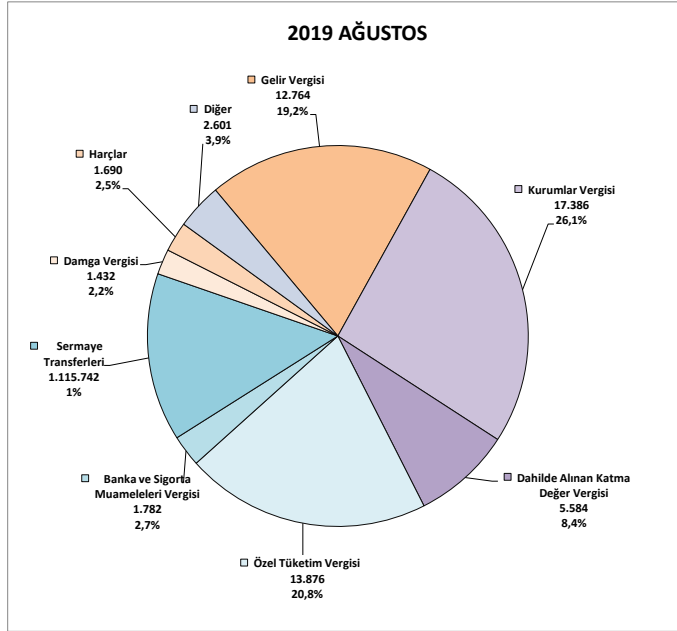
# 3.BÖLÜM

MERKEZİ YÖNETİM  
BÜTÇE GELİRLERİ

## VERGİ GELİRLERİ HEDEF- AĞUSTOS SONU GERÇEKLEŞMELERİ



## VERGİ GELİRLERİNİN DAĞILIMI (Milyon TL)



## MERKEZİ YÖNETİM BÜTÇE GELİR GERÇEKLEŞMELERİ

(MİLYON TL)	2019			ARTIŞ ORANI (%)		GSYH PAYI (%)			BÜTÇE PAYI (%)			2019		2020					AYLIK GERÇEKLEŞME ORANI (%)			KÜM. GERÇEKLEŞME ORANI (%)				ARTIŞ ORANI (%)	
	HEDEF	HEDEF	Gerç.	2020 HEDEF / 2019 HEDEF	2020 HEDEF / 2019 Gerç.	2019 HEDEF	2020 HEDEF	2019 Gerç.	2019 HEDEF	2020 HEDEF	2019 Gerç.	AĞUSTOS	OCAK-AGUSTOS DÖNEMİ	I. ÇEYREK	II. ÇEYREK	TEMMUZ	AĞUSTOS	OCAK-AGUSTOS DÖNEMİ	2019 AĞUSTOS / 2019 HEDEF	2020 AĞUSTOS / 2020 HEDEF	2019 AĞUSTOS / 2019 Gerç.	2019 KÜM / 2019 HEDEF	2020 KÜM / 2020 HEDEF	2019 KÜM / 2019 Gerç.	2020 AĞUSTOS / 2019 AĞUSTOS	2020 KÜM / 2019 KÜM	
Merkezi Yönetim Gelirleri	880.359	956.588	875.280	8,7	9,3	19,8	19,6	20,3	100,0	100,0	100,0	94.288	590.706	255.749	199.662	86.529	108.566	650.506	10,7	11,3	10,8	67,1	68,0	67,5	15,1	10,1	
Genel Bütçe Gelirleri	862.759	936.635	847.692	8,6	10,5	19,4	19,2	19,6	98,0	97,9	96,8	92.403	572.953	246.510	194.531	84.606	106.671	632.319	10,7	11,4	10,9	66,4	67,5	67,6	15,4	10,4	
I-Vergi Gelirleri	756.495	784.602	673.860	3,7	16,4	17,0	16,1	15,6	85,9	82,0	77,0	66.620	432.685	176.100	159.848	76.014	98.456	510.418	8,8	12,5	9,9	57,2	65,1	64,2	47,8	18,0	
1. Gelir ve Kazanç Üzerinden Alınan Vergiler	246.073	271.514	241.533	10,3	12,4	5,5	5,6	5,6	28,0	28,4	27,6	30.150	158.876	64.414	52.602	17.123	41.691	175.829	12,3	15,4	12,5	64,6	64,8	65,8	38,3	10,7	
a) Gelir Vergisi	171.882	182.121	162.704	6,0	11,9	3,9	3,7	3,8	19,5	19,0	18,6	12.764	104.149	37.344	30.370	16.490	13.435	97.640	7,4	7,4	7,8	60,6	53,6	64,0	5,3	-6,3	
Beyana Dayanan Gelir Vergisi	6.275	9.231	7.962	47,1	15,9	0,1	0,2	0,2	0,7	1,0	0,9	222	7.219	890	3.780	2.290	1.044	8.003	3,5	11,3	2,8	115,0	86,7	90,7	369,4	10,9	
Basit Usulde Gelir Vergisi	221	242	201	9,4	20,5	0,0	0,0	0,0	0,0	0,0	0,0	12	157	117	35	18	15	185	5,5	6,4	6,1	71,0	76,7	78,2	25,2	18,2	
Gelir Vergisi Tevkifatı	161.847	169.496	151.789	4,7	11,7	3,6	3,5	3,5	18,4	17,7	17,3	11.981	94.902	35.459	25.942	14.138	11.792	87.331	7,4	7,0	7,9	58,6	51,5	62,5	-1,6	-8,0	
Gelir Geçici Vergisi	3.539	3.151	2.752	-10,9	14,5	0,1	0,1	0,1	0,4	0,3	0,3	548	1.871	879	612	44	584	2.119	15,5	18,5	19,9	52,9	67,3	68,0	6,4	13,3	
b) Kurumlar Vergisi	74.190	89.393	78.829	20,5	13,4	1,7	1,8	1,8	8,4	9,3	9,0	17.386	54.727	27.069	22.232	633	28.256	78.189	23,4	31,6	22,1	73,8	87,5	69,4	62,5	42,9	
Beyana Dayanan Kurumlar Vergisi	2.549	3.031	3.211	18,9	-5,6	0,1	0,1	0,1	0,3	0,3	0,4	-190	3.499	40	1.499	-35	-136	1.368	-7,4	-4,5	-5,9	137,3	45,2	109,0	-28,1	-60,9	
Kurumlar Vergisi Tevkifatı	272	321	159	18,3	102,1	0,0	0,0	0,0	0,0	0,0	0,0	-28	132	99	-148	36	25	12	-10,1	7,7	-17,3	48,4	3,7	82,7	-189,3	-91,0	
Kurumlar Geçici Vergisi	71.370	86.041	75.459	20,6	14,0	1,6	1,8	1,7	8,1	9,0	8,6	17.603	51.097	26.930	20.880	631	28.368	76.809	24,7	33,0	23,3	71,6	89,3	67,7	61,2	50,3	
2. Mükâyet Üzerinden Alınan Vergiler	17.039	18.619	15.607	9,3	19,3	0,4	0,4	0,4	1,9	1,9	1,8	844	12.864	6.812	1.596	4.517	1.537	14.463	5,0	8,3	5,4	75,5	77,7	82,4	82,1	12,4	
a) Veraset ve İhtilal Vergisi	1.008	1.216	1.104	20,6	10,2	0,0	0,0	0,0	0,1	0,1	0,1	45	587	166	334	68	83	651	4,4	6,8	4,0	58,2	53,6	53,2	85,1	11,0	
b) Motorlu Taşıtlar Vergisi	16.031	17.403	14.503	8,6	20,0	0,4	0,4	0,3	1,8	1,8	1,7	800	12.277	6.646	1.263	4.449	1.454	13.811	5,0	8,4	5,5	76,6	79,4	84,6	81,9	12,5	
3. Dahilde Alınan Mal ve Hizmet Vergileri	257.400	263.970	230.955	2,6	14,3	5,8	5,4	5,3	29,2	27,6	26,4	21.693	144.456	55.303	58.170	32.133	35.153	180.759	8,4	13,3	9,4	56,1	68,5	62,5	62,1	25,1	
a) Dahilde Alınan Katma Değer Vergisi	70.665	57.805	55.458	-18,2	4,2	1,6	1,2	1,3	8,0	6,0	6,3	5.584	35.469	8.710	11.860	7.166	8.744	36.480	7,9	15,1	10,1	50,2	63,1	64,0	56,6	2,9	
Beyana Dayanan KDV	64.482	52.457	50.687	-18,6	3,5	1,4	1,1	1,2	7,3	5,5	5,8	5.148	32.461	7.465	10.748	6.745	8.285	33.243	8,0	15,8	10,2	50,3	63,4	64,0	61,0	2,4	
Tevkil Suretiyle Kesilen KDV	6.183	5.348	4.770	-13,5	12,1	0,1	0,1	0,1	0,7	0,6	0,5	436	3.008	1.245	1.112	421	459	3.237	7,0	8,6	9,1	48,7	60,5	63,1	5,2	7,6	
b) Özel Tüketim Vergisi	162.570	175.175	147.134	7,8	19,1	3,7	3,6	3,4	18,5	18,3	16,8	13.876	90.878	38.141	39.347	22.018	23.182	122.687	8,5	13,2	9,4	55,9	70,0	61,8	67,1	35,0	
Petrol ve Doğalgaz Ürünleri (I)	67.444	65.946	60.997	-2,2	8,1	1,5	1,4	1,4	7,7	6,9	7,0	5.962	39.042	14.618	14.830	6.417	7.962	43.827	8,8	12,1	9,8	57,9	66,5	64,0	33,5	12,3	
Motorlu Taşıtlar (II)	23.926	18.887	13.807	-21,1	36,8	0,5	0,4	0,3	2,7	2,0	1,6	815	5.967	5.107	5.996	4.966	3.833	19.902	3,4	20,3	5,9	24,9	105,4	43,2	370,5	233,5	
Alkollü İçkiler (III-a)	15.288	17.173	14.715	12,3	16,7	0,3	0,4	0,3	1,7	1,8	1,7	1.468	9.168	3.306	2.540	2.006	1.854	9.706	9,6	10,8	10,0	60,0	56,5	62,3	26,3	5,9	
Tütün Mamülleri (III-b)	45.655	64.814	50.358	42,0	28,7	1,0	1,3	1,2	5,2	6,8	5,8	4.923	33.042	13.131	13.332	7.100	7.691	41.253	10,8	11,9	9,8	72,4	63,6	65,6	56,2	24,8	
Kolalı Gazozlar (III-c)	937	1.149	1.022	22,6	12,4	0,0	0,0	0,0	0,1	0,1	0,1	109	628	225	242	143	211	821	11,7	18,4	10,7	67,0	71,5	61,4	93,4	30,8	
Dayanıklı Tüketim ve Diğer Mallar (IV)	9.320	7.206	6.235	-22,7	15,6	0,2	0,1	0,1	1,1	0,8	0,7	600	3.031	1.754	2.408	1.386	1.631	7.179	6,4	22,6	9,6	32,5	99,6	48,6	172,1	136,9	
6111 S.K. Kapsamında Tahsil Olunan Özel Tüketim Vergileri													0		0	0		0									-137,5
6736 S.K. Kapsamında Tahsil Olunan Özel Tüketim Vergileri			0		-100,0								0												244,3		-100,0
7143 S.K. Kapsamında Tahsil Olunan Özel Tüketim Vergileri															0	0		0									
c) Banka ve Sigorta Muameleleri Vergisi	19.000	24.982	22.670	31,5	10,2	0,4	0,5	0,5	2,2	2,6	2,6	1.782	14.785	6.564	5.192	2.278	2.403	16.437	9,4	9,6	7,9	77,8	65,8	65,2	34,8	11,2	
d) Şans Oyunları Vergisi	1.398	1.876	1.681	34,2	11,6	0,0	0,0	0,0	0,2	0,2	0,2	86	824	846	436	289	302	1.873	6,1	16,1	5,1	58,9	99,9	49,0	251,7	127,3	
e) Özel İletişim Vergisi	3.787	4.132	4.014	9,7	2,9	0,1	0,1	0,1	0,4	0,4	0,5	365	2.501	1.042	1.025	276	385	2.728	9,7	9,3	9,1	66,4	66,0	62,3	5,4	9,1	
f) Dijital Hizmet Vergisi															310	106	138	554									
g) Dahilde Alınan Diğer Mal ve Hizmet Vergileri			-3		-100,0			0,0			0,0	0	-1	0		0		0			8,3				35,5	-100,0	-85,2

## MERKEZİ YÖNETİM BÜTÇE GELİR GERÇEKLEŞMELERİ

(MİLYON TL)	2019			ARTIŞ ORANI (%)		GSYH PAYI (%)			BÜTÇE PAYI (%)			2019		2020					AYLIK GERÇEKLEŞME ORANI (%)			KÜM. GERÇEKLEŞME ORANI (%)				ARTIŞ ORANI (%)	
	HEDEF	HEDEF	Gerç.	2020 HEDEF / 2019 HEDEF	2020 HEDEF / 2019 Gerç.	2019 HEDEF	2020 HEDEF	2019 Gerç.	2019 HEDEF	2020 HEDEF	2019 Gerç.	AĞUSTOS	OCAK-AGUSTOS DÖNEMİ	I. ÇEYREK	II. ÇEYREK	TEMMUZ	AĞUSTOS	OCAK-AGUSTOS DÖNEMİ	2019 AĞUSTOS / 2019 HEDEF	2020 AĞUSTOS / 2020 HEDEF	2019 AĞUSTOS / 2019 Gerç.	2019 KÜM / 2019 HEDEF	2020 KÜM / 2020 HEDEF	2019 KÜM / 2019 Gerç.	2020 AĞUSTOS / 2019 HEDEF	2020 KÜM / 2019 HEDEF	2020 AĞUSTOS / 2019 Gerç.
4. Uluslararası Ticaret ve Muamelelerden Alınan Vergiler	187.393	179.443	142.732	-4,2	25,7	4,2	3,7	3,3	21,3	18,8	16,3	10.811	89.819	35.301	38.869	16.777	15.420	106.367	5,8	8,6	7,6	47,9	59,3	62,9	42,6	18,4	
a) Gümrük Vergileri	20.725	20.513	16.832	-1,0	21,9	0,5	0,4	0,4	2,4	2,1	1,9	1.256	10.381	4.947	5.709	2.436	2.245	15.336	6,1	10,9	7,5	50,1	74,8	61,7	78,6	47,7	
b) İthalde Alınan Katma Değer Vergisi	165.771	158.063	125.271	-4,6	26,2	3,7	3,2	2,9	18,8	16,5	14,3	9.505	79.022	30.250	33.003	14.301	13.131	90.685	5,7	8,3	7,6	47,7	57,4	63,1	38,2	14,8	
c) Diğer Dış Ticaret Gelirleri	897	867	628	-3,3	38,0	0,0	0,0	0,0	0,1	0,1	0,1	49	416	104	157	41	44	346	5,5	5,1	7,8	46,4	39,9	66,2	-10,9	-16,7	
5. Damga Vergisi	20.843	21.500	18.853	3,2	14,0	0,5	0,4	0,4	2,4	2,2	2,2	1.432	12.324	5.636	4.098	1.736	1.772	13.241	6,9	8,2	7,6	59,1	61,6	65,4	23,7	7,4	
6. Harçlar	27.741	29.550	24.176	6,5	22,2	0,6	0,6	0,6	3,2	3,1	2,8	1.690	14.343	8.634	4.514	3.728	2.880	19.755	6,1	9,7	7,0	51,7	66,9	59,3	70,4	37,7	
7. Başka Yerde Sınıflandırılmayan Diğer Vergiler	6	6	5	-8,2	6,2	0,0	0,0	0,0	0,0	0,0	0,0	0	3	0	0	0	3	4	1,4	53,3	1,6	48,5	61,7	56,2	3502,4	16,7	
II-Teşebbüs ve Mülkiyet Gelirleri	33.978	64.331	93.718	89,3	-31,4	0,8	1,3	2,2	3,9	6,7	10,7	19.737	88.556	44.617	7.708	1.215	1.173	54.713	58,1	1,8	21,1	260,6	85,0	94,5	-94,1	-38,2	
1. Mal ve Hizmet Satış Gelirleri	4.518	6.067	4.962	34,3	22,3	0,1	0,1	0,1	0,5	0,6	0,6	398	2.989	1.432	951	505	510	3.397	8,8	8,4	8,0	66,2	56,0	60,2	28,0	13,7	
a) Mal Satış Gelirleri	3.689	4.706	3.737	27,6	25,9	0,1	0,1	0,1	0,4	0,5	0,4	292	2.240	1.098	676	407	370	2.551	7,9	7,9	7,8	60,7	54,2	59,9	26,7	13,9	
Banka Çekleri Değerli Kağıt Bedelleri	171	163	134	-4,3	21,6	0,0	0,0	0,0	0,0	0,0	0,0	10	85	39	31	15	13	98	5,8	8,0	7,4	49,6	59,8	63,0	31,4	15,4	
Diğer Değerli Kağıt Bedelleri	3.518	4.543	3.602	29,1	26,1	0,1	0,1	0,1	0,4	0,5	0,4	282	2.155	1.059	645	393	357	2.454	8,0	7,9	7,8	61,3	54,0	59,8	26,5	13,8	
b) Hizmet Gelirleri	829	1.361	1.226	64,2	11,1	0,0	0,0	0,0	0,1	0,1	0,1	106	749	334	275	97	140	846	12,8	10,3	8,6	90,4	62,2	61,1	31,8	12,9	
Yol Köprü ve Tünel Ücret Gelirleri			51		-100,0			0,0			0,0	4	32	11	6	1	2	19			8,0			63,2	-59,0	-39,4	
Diğer Hizmet Gelirleri	829	1.361	1.175	64,2	15,8	0,0	0,0	0,0	0,1	0,1	0,1	102	717	323	269	96	138	827	12,3	10,1	8,7	86,5	60,7	61,1	35,4	15,2	
2.KİT ve Kamu Bankaları Gelirleri	24.313	52.174	82.452	114,6	-36,7	0,5	1,1	1,9	2,8	5,5	9,4	18.984	81.736	41.198	5.254	272	205	46.928	78,1	0,4	23,0	336,2	89,9	99,1	-98,9	-42,6	
a) Hazine Portföyü ve İştirak Gelirleri	22.910	50.226	81.038	119,2	-38,0	0,5	1,0	1,9	2,6	5,3	9,3	18.870	80.787	40.684	5.093	228	150	46.155	82,4	0,3	23,3	352,6	91,9	99,7	-99,2	-42,9	
b) KİT ve İDT'lerden Sağlanan Gelirler	1.403	1.948	1.414	38,9	37,7	0,0	0,0	0,0	0,2	0,2	0,2	114	948	514	161	43	55	773	8,1	2,8	8,1	67,6	39,7	67,0	-52,1	-18,4	
3.Kurumlar Karları	1.910	2.000	2.231	4,7	-10,4	0,0	0,0	0,1	0,2	0,2	0,3	148	1.573	1.072	655	143	160	2.031	7,7	8,0	6,6	82,3	101,6	70,5	8,4	29,2	
a) Döner Sermayeler	1.910	2.000	2.230	4,7	-10,3	0,0	0,0	0,1	0,2	0,2	0,3	148	1.571	1.072	655	143	160	2.031	7,7	8,0	6,6	82,3	101,5	70,5	8,5	29,3	
b) Diğer Kurumlar Karları			2		-100,0			0,0			0,0	0	2	0	0	0	0	0			1,1			90,0	-89,5	-92,4	
4.Kira Gelirleri	2.461	3.571	3.114	45,1	14,7	0,1	0,1	0,1	0,3	0,4	0,4	166	1.888	683	614	214	200	1.712	6,8	5,6	5,3	76,7	47,9	60,6	20,6	-9,3	
a) Taşınmaz Kiraları	1.459	1.840	1.550	26,1	18,7	0,0	0,0	0,0	0,2	0,2	0,2	93	969	426	403	119	126	1.074	6,4	6,9	6,0	66,4	58,4	62,5	36,0	10,8	
b) Taşınır Kiraları ve Ön İzin,İrtifak Hakkı ve Kul. İzni Gel.	1.002	1.731	1.564	72,8	10,7	0,0	0,0	0,0	0,1	0,2	0,2	73	919	257	211	95	74	638	7,3	4,3	4,7	91,7	36,8	58,7	1,0	-30,6	
5.Diğer Teşebbüs ve Mülkiyet Gelirleri	776	519	959	-33,1	-45,8	0,0	0,0	0,0	0,1	0,1	0,1	41	371	230	234	82	98	644	5,3	18,9	4,3	47,7	124,1	38,7	137,5	73,9	
III-Alınan Başımlar ve Yardımlar İle Özel Gelirler	3.431	11.043	6.993	221,9	57,9	0,1	0,2	0,2	0,4	1,2	0,8	919	7.454	3.995	2.323	1.215	456	7.988	26,8	4,1	13,1	217,3	72,3	106,6	-50,4	7,2	
1.Yurt Dışından Alınan Başım ve Yardımlar			1		-100,0			0,0			0,0	1	1	0	0	0	0	0						99,8		-97,7	
2.Özel Gelirler	3.431	11.043	6.992	221,9	57,9	0,1	0,2	0,2	0,4	1,2	0,8	919	7.452	3.995	2.323	1.215	456	7.988	26,8	4,1	13,1	217,2	72,3	106,6	-50,4	7,2	
Çarabık, Mesleki ve Teknik Eğitim Gelirleri	108	115	107	6,9	7,5	0,0	0,0	0,0	0,0	0,0	0,0	0	113	88	2	0	43	134	0,1	37,8	0,1	105,0	116,1	105,6	74853,4	18,1	
Diğer Özel Gelirler	3.323	10.928	6.885	228,8	58,7	0,1	0,2	0,2	0,4	1,1	0,8	919	7.339	3.906	2.321	1.215	412	7.854	27,6	3,8	13,3	220,9	71,9	106,6	-55,1	7,0	
IV-Faizler, Paylar ve Cezalar	54.584	62.152	64.488	13,9	-3,6	1,2	1,3	1,5	6,2	6,5	7,4	4.632	39.528	20.841	21.695	5.128	6.016	53.679	8,5	9,7	7,2	72,4	86,4	61,3	29,9	35,8	
1.Faiz Gelirleri	6.875	7.587	9.858	10,4	-23,0	0,2	0,2	0,2	0,8	0,8	1,1	629	5.248	8.568	11.849	1.156	1.004	22.577	9,2	13,2	6,4	76,3	297,6	53,2	59,6	330,2	
a) Borç Verme İşlemlerinden Kaynaklanan Faizler	107	180	560	67,8	-67,9	0,0	0,0	0,0	0,0	0,0	0,1	1	263	127	93	39	227	485	0,5	126,3	0,1	245,8	270,1	47,0	43373,8	84,4	



## MERKEZİ YÖNETİM BÜTÇE GELİR GERÇEKLEŞMELERİ

(MİLYON TL)	2019	2020	2019	ARTIŞ ORANI (%)		GSYH PAYI (%)			BÜTÇE PAYI (%)			2019		2020					AYLIK GERÇEKLEŞME ORANI (%)			KÜM. GERÇEKLEŞME ORANI (%)			ARTIŞ ORANI (%)		
	HEDEF	HEDEF	Gerç.	2020 HEDEF / 2019 HEDEF	2020 HEDEF / 2019 Gerç.	2019 HEDEF	2020 HEDEF	2019 Gerç.	2019 HEDEF	2020 HEDEF	2019 Gerç.	AĞUSTOS	OCAK-AGUSTOS DÖNEMİ	I. ÇEYREK	II. ÇEYREK	TEMMUZ	AĞUSTOS	OCAK-AGUSTOS DÖNEMİ	2019 AĞUSTOS / 2019 HEDEF	2020 AĞUSTOS / 2020 HEDEF	2019 AĞUSTOS / 2019 Gerç.	2019 KÜM / 2019 HEDEF	2020 KÜM / 2020 HEDEF	2019 KÜM / 2019 Gerç.	2020 AĞUSTOS / 2019 AĞUSTOS	2020 KÜM / 2019 KÜM	
b) Borçlanma Senedi Geçmiş Gün Faiz. ve Pirimli Sat. Gel.	1.200	2.400	3.119	100,0	-23,1	0,0	0,0	0,1	0,1	0,3	0,4	97	2.002	5.889	9.538	114	17	15.559	8,1	0,7	3,1	166,8	648,3	64,2	-82,1	677,3	
c) Vergi, Resim ve Harç Gecikme Faizleri	418	262	365	-37,2	-28,1	0,0	0,0	0,0	0,0	0,0	0,0	46	160	173	33	31	36	273	11,0	13,7	12,6	38,3	104,1	43,9	-21,5	70,7	
d) Diğer Faizler	5.150	4.745	5.813	-7,9	-18,4	0,1	0,1	0,1	0,6	0,5	0,7	486	2.823	2.379	2.185	973	724	6.260	9,4	15,3	8,4	54,8	131,9	48,6	49,0	121,7	
2.Kişi ve Kurumlardan Alınan Paylar	20.078	24.058	22.735	19,8	5,8	0,5	0,5	0,5	2,3	2,5	2,6	2.154	14.736	5.741	4.818	1.884	2.854	15.297	10,7	11,9	9,5	73,4	63,6	64,8	32,5	3,8	
a) Devlet Payları	1.473	1.869	1.759	26,9	6,2	0,0	0,0	0,0	0,2	0,2	0,2	96	778	278	18	153	136	585	6,5	7,3	5,5	52,8	31,3	44,2	41,2	-24,8	
b) Genel Bütçeli İdarelere Ait Paylar	18.606	22.189	20.975	19,3	5,8	0,4	0,5	0,5	2,1	2,3	2,4	2.057	13.958	5.463	4.800	1.731	2.718	14.713	11,1	12,2	9,8	75,0	66,3	66,5	32,1	5,4	
Özel Bütçeli İdarelere Alınan Paylar			313		-100,0			0,0			0,0	36	276	392				392			11,6			88,2	-100,0	42,4	
Düzenleyici ve Denetleyici Kurumlardan Alınan Paylar																											
Eğitim Özel Geliri (4306 S.K.)																											
Tasfiye Edilen Fon Gelirleri	329	228	215	-30,7	6,0	0,0	0,0	0,0	0,0	0,0	0,0	16	122	36	62	26	48	172	4,9	20,9	7,5	37,0	75,2	56,5	196,0	41,0	
RTÜK'den Elde Edilen Eğitime Katkı Payı			-1		-100,0			0,0			0,0		-1											100,0		-100,0	
GSM İşletmelerinden Alınan Hazine Payları	4.517	5.032	4.722	11,4	6,6	0,1	0,1	0,1	0,5	0,5	0,5	417	3.011	1.237	1.311	440	459	3.448	9,2	9,1	8,8	66,7	68,5	63,8	10,1	14,5	
Evrensel Hizmet Gelirleri	531	1.054	811	98,3	30,0	0,0	0,0	0,0	0,1	0,1	0,1	45	578	169	408	210	50	837	8,5	4,8	5,5	108,8	79,5	71,3	12,3	44,9	
İhalelerde Kaynak Kullanımı Destekleme Fonu Kesintisi	372	559	413	50,3	35,2	0,0	0,0	0,0	0,0	0,1	0,0	26	231	97	125	35	33	290	7,0	6,0	6,3	62,0	51,8	55,8	27,8	25,5	
Kaynak Kullanımı Destekleme Fonu Kesintisi	9.193	10.496	9.961	14,2	5,4	0,2	0,2	0,2	1,0	1,1	1,1	901	6.469	2.510	2.158	718	823	6.209	9,8	7,8	9,0	70,4	59,2	64,9	-8,6	-4,0	
Trafik Sigorta Payları	311	734	837	136,0	-12,3	0,0	0,0	0,0	0,0	0,1	0,1	123	524	202	164	1	79	446	39,7	10,7	14,7	168,6	60,8	62,7	-36,2	-14,9	
İMKB ve Diğer Kurumlardan Alınan Paylar																											
Elektronik Haberleşme Sekt. İş. ARGE ve Eğit. Faal. Payı																											
Diğerlerinden Alınan Paylar	3.352	4.087	3.705	21,9	10,3	0,1	0,1	0,1	0,4	0,4	0,4	492	2.749	820	572	301	1.226	2.918	14,7	30,0	13,3	82,0	71,4	74,2	149,0	6,1	
3.Para Cezaları	10.844	11.835	14.378	9,1	-17,7	0,2	0,2	0,3	1,2	1,2	1,6	934	8.051	4.199	2.652	1.433	1.449	9.733	8,6	12,2	6,5	74,2	82,2	56,0	55,2	20,9	
a) Yargı Para Cezaları	818	556	648	-32,0	-14,2	0,0	0,0	0,0	0,1	0,1	0,1	52	417	172	77	54	47	349	6,4	8,5	8,0	51,0	62,8	64,4	-9,6	-16,3	
b) İdari Para Cezaları	5.336	5.821	6.329	9,1	-8,0	0,1	0,1	0,1	0,6	0,6	0,7	461	3.478	1.983	1.431	864	648	4.926	8,6	11,1	7,3	65,2	84,6	55,0	40,6	41,6	
c) Vergi Cezaları	4.325	5.226	7.124	20,8	-26,6	0,1	0,1	0,2	0,5	0,5	0,8	393	3.984	1.859	1.088	486	722	4.155	9,1	13,8	5,5	92,1	79,5	55,9	83,5	4,3	
d) Diğer Para Cezaları	365	231	276	-36,6	-16,2	0,0	0,0	0,0	0,0	0,0	0,0	27	171	165	56	30	32	302	7,4	13,6	9,8	46,8	130,6	61,9	16,9	76,9	
4.Diğer Çeşitli Gelirler	16.787	18.671	17.518	11,2	6,6	0,4	0,4	0,4	1,9	2,0	2,0	916	11.493	2.334	2.375	654	709	6.072	5,5	3,8	5,2	68,5	32,5	65,6	-22,6	-47,2	
V-Sermaye Gelirleri	13.513	13.594	7.107	0,6	91,3	0,3	0,3	0,2	1,5	1,4	0,8	142	3.608	672	2.652	931	506	4.761	1,1	3,7	2,0	26,7	35,0	50,8	255,1	32,0	
1.Taahhüt Satış Gelirleri	3.510	3.590	2.573	2,3	39,5	0,1	0,1	0,1	0,4	0,4	0,3	142	1.223	670	335	478	505	1.988	4,1	14,1	5,5	34,9	55,4	47,5	254,8	62,5	
2.Taahhüt Satış Gelirleri	4	4	102		-96,5	0,0	0,0	0,0	0,0	0,0	0,0	0	3	2	2	4	1	8	4,1	26,3	0,1	81,8	235,4	2,9	536,2	188,0	
3.Diğer Sermaye Satış Gelirleri	10.000	10.000	4.432		125,6	0,2	0,2	0,1	1,1	1,0	0,5		2.382		2.315	450		2.765				23,8	27,7	53,7		16,1	
VI-Alacaklardan Tahsilat	758	914	1.525	20,5	-40,1	0,0	0,0	0,0	0,1	0,1	0,2	352	1.122	286	305	103	65	760	46,4	7,1	23,1	148,0	83,1	73,6	-81,5	-32,3	
Özel Bütçeli İdarelerin Gelirleri	11.180	12.464	20.925	11,5	-40,4	0,3	0,3	0,5	1,3	1,3	2,4	1.529	12.796	5.996	3.551	1.484	1.362	12.392	13,7	10,9	7,3	114,5	99,4	61,2	-11,0	-3,2	
Düzenleyici ve Denetleyici Kurumların Gelirleri	6.420	7.488	6.663	16,6	12,4	0,1	0,2	0,2	0,7	0,8	0,8	356	4.956	3.243	1.580	439	533	5.795	5,5	7,1	5,3	77,2	77,4	74,4	49,8	16,9	

## GENEL BÜTÇELİ İDARELERİN GELİR GERÇEKLEŞMELERİ

(MİLYON TL)	2019			2020			ARTIŞ ORANI (%)			GSYH PAYI (%)			BÜTÇE PAYI (%)			2019			2020			GERÇEKLEŞME ORANI (%)			KÜM. GERÇEKLEŞME ORANI (%)			ARTIŞ ORANI (%)	
	HEDEF	HEDEF	Gerç.	2020 BÜTÇE / 2019 BÜTÇE	2020 BÜTÇE / 2019 Gerç.	2019 HEDEF	2020 HEDEF	2019 Gerç.	2019 HEDEF	2020 HEDEF	2019 Gerç.	AGÜSTOS	OCAK-AGÜSTOS DÖNEMİ	I. ÇEYREK	II. ÇEYREK	TEMMUZ	AGÜSTOS	OCAK-AGÜSTOS DÖNEMİ	2019 AGÜSTOS / 2019 HEDEF	2020 AGÜSTOS / 2020 HEDEF	2019 AGÜSTOS / 2019 Gerç.	2019 KÜM / 2019 HEDEF	2020 KÜM / 2020 HEDEF	2019 KÜM / 2019 Gerç.	2020 AGÜSTOS / 2019 AGÜSTOS	2020 KÜM / 2019 KÜM.			
<b>Genel Bütçe Gelirleri</b>	867.296	941.944	852.408	8,6	10,5	19,5	19,3	19,7	100,0	100,0	100,0	93.148	576.798	248.141	196.583	85.802	106.672	637.197	10,7	11,3	10,9	66,5	67,6	67,7	14,5	10,5			
<b>I-Vergi Gelirleri</b>	756.495	784.602	673.860	3,7	16,4	17,0	16,1	15,6	87,2	83,3	79,1	66.620	432.685	176.100	159.848	76.014	98.456	510.418	8,8	12,5	9,9	57,2	65,1	64,2	47,8	18,0			
<b>1. Gelir ve Kazanç Üzerinden Alınan Vergiler</b>	246.073	271.514	241.533	10,3	12,4	5,5	5,6	5,6	28,4	28,8	28,3	30.150	158.876	64.414	52.602	17.123	41.691	175.629	12,3	15,4	12,5	64,6	64,8	65,8	38,3	10,7			
a) Gelir Vergisi	171.882	182.121	162.704	6,0	11,9	3,9	3,7	3,8	19,8	19,3	19,1	12.764	104.149	37.344	30.370	16.490	13.435	97.640	7,4	7,4	7,8	60,6	53,6	64,0	5,3	-6,3			
b) Kurumlar Vergisi	74.190	89.393	78.829	20,5	13,4	1,7	1,8	1,8	8,6	9,5	9,2	17.386	54.727	27.069	22.232	633	28.256	78.189	23,4	31,6	22,1	73,8	87,5	69,4	62,5	42,9			
<b>2. Mülkiyet Üzerinden Alınan Vergiler</b>	17.039	18.619	15.607	9,3	19,3	0,4	0,4	0,4	2,0	2,0	1,8	844	12.864	6.812	1.596	4.517	1.537	14.463	5,0	8,3	5,4	75,5	77,7	82,4	82,1	12,4			
a) Veraset ve İhtikak Vergisi	1.008	1.216	1.104	20,6	10,2	0,0	0,0	0,0	0,1	0,1	0,1	45	587	166	334	68	63	651	4,4	6,8	4,0	58,2	53,6	53,2	85,1	11,0			
b) Motorlu Taahhüt Vergisi	16.031	17.403	14.503	8,6	20,0	0,4	0,4	0,3	1,8	1,8	1,7	800	12.277	6.646	1.263	4.449	1.454	13.811	5,0	8,4	5,5	76,6	79,4	84,6	81,9	12,5			
<b>3. Dahilde Alınan Mal ve Hizmet Vergileri</b>	257.400	263.970	230.955	2,6	14,3	5,8	5,4	5,3	29,7	28,0	27,1	21.693	144.456	55.303	58.170	32.133	35.153	180.759	8,4	13,3	9,4	56,1	68,5	62,5	62,1	25,1			
a) Dahilde Alınan Katma Değer Vergisi	70.665	57.805	55.458	-18,2	4,2	1,6	1,2	1,3	8,1	6,1	6,5	5.584	35.469	8.710	11.880	7.168	8.744	36.480	7,9	15,1	10,1	50,2	63,1	64,0	56,6	2,9			
b) Özel Tüketim Vergisi	162.570	175.175	147.134	7,8	19,1	3,7	3,6	3,4	18,7	18,6	17,3	13.876	90.878	38.141	39.347	22.018	23.182	122.687	8,5	13,2	9,4	55,9	70,0	61,8	67,1	35,0			
c) Banka ve Sigorta Müameleleri Vergisi	19.000	24.982	22.670	31,5	10,2	0,4	0,5	0,5	2,2	2,7	2,7	1.782	14.785	6.564	5.192	2.278	2.403	16.437	9,4	9,6	7,9	77,8	65,8	65,2	34,8	11,2			
d) Şans Oyunları Vergisi	1.398	1.876	1.681	34,2	11,6	0,0	0,0	0,0	0,2	0,2	0,2	86	824	846	436	289	302	1.873	6,1	16,1	5,1	58,9	99,9	49,0	251,7	127,3			
e) Özel İletişim Vergisi	3.767	4.132	4.014	9,7	2,9	0,1	0,1	0,1	0,4	0,4	0,5	365	2.501	1.042	1.025	276	385	2.728	9,7	9,3	9,1	66,4	66,0	62,3	5,4	9,1			
f) Dijital Hizmet Vergisi																													
g) Dahilde Alınan Diğer Mal ve Hizmet Vergileri			-3		-100,0			0,0			0,0	0	-1	0	0	0	0	0						35,5	-100,0	-85,2			
<b>4. Uluslararası Ticaret ve Müamelelerden Alınan Vergiler</b>	187.393	179.443	142.732	-4,2	25,7	4,2	3,7	3,3	21,6	19,1	16,7	10.811	89.819	35.301	38.889	16.777	15.420	106.367	5,8	8,6	7,6	47,9	59,3	62,9	42,6	18,4			
a) Gümrük Vergileri	20.725	20.513	16.832	20,0	21,9	0,5	0,4	0,4	2,4	2,2	2,0	1.256	10.381	4.947	5.709	2.436	2.245	15.336	6,1	10,9	7,5	50,1	74,8	61,7	78,6	47,7			
b) İthalde Alınan Katma Değer Vergisi	165.771	158.063	125.271	-4,6	26,2	3,7	3,2	2,9	19,1	16,8	14,7	9.505	79.022	30.250	33.003	14.301	13.131	90.685	5,7	8,3	7,6	47,7	57,4	63,1	38,2	14,8			
c) Diğer Dış Ticaret Gelirleri	897	867	628	-3,3	38,0	0,0	0,0	0,0	0,1	0,1	0,1	49	416	104	157	41	44	346	5,5	5,1	7,8	46,4	39,9	66,2	-10,9	-16,7			
<b>5. Damga Vergisi</b>	20.843	21.500	18.853	3,2	14,0	0,5	0,4	0,4	2,4	2,3	2,2	1.432	12.324	5.636	4.098	1.736	1.772	13.241	6,9	8,2	7,6	59,1	61,6	65,4	23,7	7,4			
<b>6. Harçlar</b>	27.741	29.550	24.176	6,5	22,2	0,6	0,6	0,6	3,2	3,1	2,8	1.690	14.343	8.634	4.514	3.728	2.880	19.755	6,1	9,7	7,0	51,7	66,9	59,3	70,4	37,7			
a) Yargı Harçları (I)	4.820	5.392	5.385	11,9	0,1	0,1	0,1	0,1	0,6	0,6	0,6	377	3.310	1.438	552	538	386	2.914	7,8	7,2	7,0	68,7	54,0	61,5	2,3	-12,0			
b) Noter Harçları (II)	918	992	872	8,0	13,8	0,0	0,0	0,0	0,1	0,1	0,1	51	629	443	111	134	67	754	5,5	6,7	5,8	68,5	76,1	72,2	31,7	19,9			
c) Vergi Yargısı Harçları (III)	0	2	2	784,1	2,9	0,0	0,0	0,0	0,0	0,0	0,0	0	1	0	0	0	0	0	44,0	-0,7	5,1	644,0	17,2	74,9	-114,3	-76,4			
d) Tapu Harçları (IV)	16.284	15.832	11.213	-2,8	41,2	0,4	0,3	0,3	1,9	1,7	1,3	812	5.723	3.922	3.298	2.735	2.122	12.077	5,0	13,4	7,2	35,1	76,3	51,0	161,3	111,0			
e) Pasaport ve Konsolosluk Harçları (V-VI)	1.645	2.582	2.093	57,0	23,4	0,0	0,1	0,0	0,2	0,3	0,2	219	1.339	285	77	51	53	467	13,3	2,1	10,5	81,4	18,1	64,0	-75,8	-65,1			
f) Gemi ve Liman Harçları (VII)	31	33	48	7,5	-30,7	0,0	0,0	0,0	0,0	0,0	0,0	3	34	11	7	4	4	25	10,1	11,7	6,5	110,0	76,7	71,0	24,9	-25,1			
g) İmtyazname, Ruhsatname ve Diploma Harçları (VIII)	110	138	130	25,8	5,8	0,0	0,0	0,0	0,0	0,0	0,0	11	105	28	127	11	19	186	10,2	13,7	8,6	95,4	134,5	80,3	69,6	77,3			
h) Trafik Harçları (IX)	688	820	897	19,2	-8,6	0,0	0,0	0,0	0,1	0,1	0,1	59	481	189	106	91	91	477	8,6	11,2	6,6	69,9	58,2	53,6	54,0	-0,7			
i) Diğer Harçlar	3.244	3.760	3.537	15,9	6,3	0,1	0,1	0,1	0,4	0,4	0,4	157	2.721	2.317	236	164	138	2.855	4,8	3,7	4,4	83,9	75,9	76,9	-12,4	4,9			
<b>7. Başka Yerde Sınıflandırılmayan Diğer Vergiler</b>	6	6	5	-8,2	6,2	0,0	0,0	0,0	0,0	0,0	0,0	0	3	0	0	0	3	4	1,4	53,3	1,6	48,5	61,7	56,2	3502,4	16,7			
<b>II-Teşebbüs ve Mülkiyet Geliri</b>	33.978	64.331	93.718	89,3	-31,4	0,8	1,3	2,2	3,9	6,8	11,0	19.737	88.556	44.617	7.708	1.215	1.173	54.713	58,1	1,8	21,1	260,6	85,0	94,5	-94,1	-38,2			
<b>1. Mal ve Hizmet Satış Gelirleri</b>	4.518	6.067	4.962	34,3	22,3	0,1	0,1	0,1	0,5	0,6	0,6	398	2.989	1.432	951	505	510	3.397	8,8	8,4	8,0	66,2	56,0	60,2	28,0	13,7			
a) Mal Satış Gelirleri	3.889	4.706	3.737	27,6	25,9	0,1	0,1	0,1	0,4	0,5	0,4	292	2.240	1.098	676	407	370	2.551	7,9	7,9	7,8	60,7	54,2	59,9	26,7	13,9			
b) Hizmet Gelirleri	829	1.361	1.226	64,2	11,1	0,0	0,0	0,0	0,1	0,1	0,1	106	749	334	275	97	140	846	12,8	10,3	8,6	90,4	62,2	61,1	31,8	12,9			
<b>2. Malların Kullanma ve Faaliyette Bulunma İzni Gelirleri</b>			221		-100,0							1	3	83	87	12	40	222			0,2			1,2	7556,1	8242,3			
<b>3.KİT ve Kamu Bankaları Gelirleri</b>	24.313	52.174	82.452	114,6	-36,7	0,5	1,1	1,9	2,8	5,5	9,7	18.984	81.736	41.198	5.254	272	205	46.928	78,1	0,4	23,0	336,2	89,9	99,1	-98,9	-42,6			
a) Hazine Portföyü ve İştirak Gelirleri	22.910	50.226	81.038	119,2	-38,0	0,5	1,0	1,9	2,6	5,3	9,5	18.870	80.787	40.684	5.093	228	150	46.155	82,4	0,3	23,3	352,6	91,9	99,7	-99,2	-42,9			
b) KİT ve İD'lerden Sağlanan Gelirler	1.403	1.948	1.414	38,9	37,7	0,0	0,0	0,0	0,2	0,2	0,2	114	948	514	161	43	55	773	8,1	2,8	8,1	67,6	39,7	67,0	-52,1	-18,4			
<b>4.Kurumlar Hasılatı</b>			18		-100,0							0	18	13	5	0	0	18							99,4	550,0	-0,9		
a) Genel Bütçeli İdareler Kurumlar Hasılatı			18		-100,0							0	18	13	5	0	0	18							99,4	550,0	-0,9		
b) Diğer Kurumlar Has																													

## GENEL BÜTÇELİ İDARELERİN GELİR GERÇEKLEŞMELERİ

(MİLYON TL)	2019			2020			ARTIŞ ORANI (%)			GSYH PAYI (%)			BÜTÇE PAYI (%)			2019			2020			GERÇEKLEŞME ORANI (%)			KÜM. GERÇEKLEŞME ORANI (%)			ARTIŞ ORANI (%)		
	HEDEF	HEDEF	Gerç.	2020 BÜTÇE / 2019 BÜTÇE	2020 BÜTÇE / 2019 Gerç.	2019 HEDEF	2020 HEDEF	2019 Gerç.	2019 HEDEF	2020 HEDEF	2019 Gerç.	AGÜSTOS	OCAK-AGÜSTOS DÖNEMİ	I. ÇEYREK	II. ÇEYREK	TEMMUZ	AGÜSTOS	OCAK-AGÜSTOS DÖNEMİ	2019 AGÜSTOS / 2019 HEDEF	2020 AGÜSTOS / 2020 HEDEF	2019 AGÜSTOS / 2019 Gerç.	2019 KÜM / 2019 HEDEF	2020 KÜM / 2020 HEDEF	2019 KÜM / 2019 Gerç.	2020 AGÜSTOS / 2019 AGÜSTOS	2020 KÜM / 2019 KÜM.				
<b>5.Kurumlar Karları</b>	1.910	2.000	2.231	4,7	-10,4	0,0	0,0	0,1	0,2	0,2	0,3	148	1.573	1.072	655	143	160	2.031	7,7	8,0	6,6	82,3	101,6	70,5	8,4	29,2				
a) Döner Sermayeler	1.910	2.000	2.230	4,7	-10,3	0,0	0,0	0,1	0,2	0,2	0,3	148	1.571	1.072	655	143	160	2.031	7,7	8,0	6,6	82,3	101,5	70,5	8,5	29,3				
b) Diğer Kurumlar Karları			2		-100,0			0,0			0,0	0	2	0	0	0	0	0			1,1			90,0	-89,5	-92,4				
<b>6.Kira Gelirleri</b>	2.461	3.571	3.114	45,1	14,7	0,1	0,1	0,1	0,3	0,4	0,4	166	1.888	683	614	214	200	1.712	6,8	5,6	5,3	76,7	47,9	60,6	20,6	-9,3				
a) Taşınmaz Kiraları	1.459	1.840	1.550	26,1	18,7	0,0	0,0	0,0	0,2	0,2	0,2	93	969	426	403	119	126	1.074	6,4	6,9	6,0	66,4	58,4	62,5	36,0	10,8				
b) Taşınır Kiraları			0		-100,0			0,0			0,0	0	0	0	0	0	0	0							52,1		194,6			
c) Ön İzin İrtifak Hakkı ve Kullanma İzni Gelirleri	1.002	1.731	1.564	72,8	10,7	0,0	0,0	0,0	0,1	0,2	0,2	73	919	257	211	95	74	637	7,3	4,3	4,7	91,7	36,8	58,8	1,0	-30,6				
7.Diğer Teşebbüs ve Mülkiyet Gelirleri	776	519	719	-33,1	-27,8	0,0	0,0	0,0	0,1	0,1	0,1	41	350	134	142	70	58	404	5,2	11,2	5,7	45,0	77,8	48,6	42,3	15,5				
<b>III-Alınan Bağışlar ve Yardımlar ile Özel Gelirler</b>	3.431	11.043	6.993	221,9	57,9	0,1	0,2	0,2	0,4	1,2	0,8	919	7.454	3.995	2.323	1.215	456	7.988	26,8	4,1	13,1	217,3	72,3	106,6	-50,4	7,2				
1.Yurt Dışından Alınan Bağış ve Yardımlar			1		-100,0			0,0			0,0		1		0			0							99,8		-97,7			
2.Merkezi Yönetim Bütçesine Dahil İdarelerden Alınan			0		-100,0			0,0			0,0		0		0			0									-100,0			
3.Diğer İdarelerden Alınan Bağış ve Yardımlar			0		-100,0			0,0			0,0		0		0			0								75,0		666,7		
4.Kurumlardan ve Kişilerden Alınan Bağış ve Yardımlar			739		-100,0			0,0			0,1	95	1.040	371	616	70	32	1.089				12,8			140,8		-65,7	4,7		
5.Proje Yardımları			2		-100,0			0,0			0,0		1		0			0								65,6		-85,3		
6.Özel Gelirler	3.431	11.043	6.251	221,9	76,7	0,1	0,2	0,1	0,4	1,2	0,7	824	6.411	3.624	1.707	1.145	423	6.898	24,0	3,8	13,2	186,9	62,5	102,6	-48,6	7,6				
<b>IV-Faizler, Paylar ve Cezalar</b>	59.122	67.461	69.204	14,1	-2,5	1,3	1,4	1,6	6,8	7,2	8,1	5.377	43.372	22.472	23.746	6.324	6.016	58.557	9,1	8,9	7,8	73,4	86,8	62,7	11,9	35,0				
1.Faiz Gelirleri	6.875	7.587	9.588	10,4	-23,0	0,2	0,2	0,2	0,8	0,8	1,2	629	5.248	8.988	11.849	1.156	1.004	22.577	9,2	13,2	6,4	76,3	297,6	53,2	59,6	330,2				
a) Borç Verme İşlemlerinden Kaynaklanan Faizler	107	180	560	67,8	-67,9	0,0	0,0	0,0	0,0	0,0	0,1	1	263	127	93	39	227	485	0,5	126,3	0,1	245,8	270,1	47,0	43373,8	84,4				
b) Menkul Kıymetler ve Geçmiş Ödemeler Faizleri			0		-100,0			0,0			0,0		0					0							100,0		-100,0			
c) Borçlanma Senedi Geçmiş Gün Faizleri ve Primitil Satış Geliri	1.200	2.400	3.119	100,0	-23,1	0,0	0,0	0,1	0,1	0,3	0,4	97	2.002	5.889	9.538	114	17	15.559	8,1	0,7	3,1	166,8	648,3	64,2	-82,1	677,3				
d) Vergi, Resim ve Harç Geçikme Faizleri	418	262	365	-37,2	-28,1	0,0	0,0	0,0	0,0	0,0	0,0	46	160	173	33	31	36	273	11,0	13,7	12,6	38,3	104,1	43,9	-21,5	70,7				
e) Diğer Faizler	5.150	4.745	5.813	-7,9	-18,4	0,1	0,1	0,1	0,6	0,5	0,7	486	2.823	2.379	2.185	973	724	6.260	9,4	15,3	8,4	54,8	131,9	48,6	49,0	121,7				
2.Kişiler ve Kurumlardan Alınan Paylar	24.616	29.367	27.450	19,3	7,0	0,6	0,6	0,6	2,8	3,1	3,2	2.899	18.580	7.371	6.870	3.080	2.854	20.175	11,8	9,7	10,6	75,5	68,7	67,7	-1,5	8,6				
a) Devlet Payları	1.473	1.869	1.759	26,9	6,2	0,0	0,0	0,0	0,2	0,2	0,2	96	778	276	18	153	136	585	6,5	7,3	5,5	52,8	31,3	44,2	41,2	-24,8				
b) Vergi ve Harç Gelirlerinden Alınan Paylar			0		-100,0			0,0			0,0	0	0	0	0	0	0	0							70,5		-19,3			
c) Genel Bütçeli İdarelere Ait Paylar	23.143	27.498	25.673	18,8	7,1	0,5	0,6	0,6	2,7	2,9	3,0	2.802	17.785	7.092	6.851	2.927	2.718	19.599	12,1	9,9	10,9	76,8	71,2	69,3	-3,0	10,1				
d) Mahalli İdarelere Ait Paylar			8		-100,0			0,0			0,0	0	7		0			0							0,3		92,5	-100,0	-96,7	
e) Diğer Paylar			10		-100,0			0,0			0,0	0	10		1			0							0,4		98,3	-37,5	-83,5	
3.Para Cezaları	10.844	11.835	14.378	9,1	-17,7	0,2	0,2	0,3	1,3	1,3	1,7	934	8.051	4.199	2.652	1.433	1.449	9.733	8,6	12,2	6,5	74,2	82,2	56,0	55,2	20,9				
a) Yargı Para Cezaları	818	556	648	-32,0	-14,2	0,0	0,0	0,0	0,1	0,1	0,1	52	417	172	77	54	47	349	6,4	8,5	8,0	51,0	62,8	64,4	-9,6	-16,3				
b) İdari Para Cezaları	2.600	1.842	2.446	-29,1	-24,7	0,1	0,0	0,1	0,3	0,2	0,3	160	1.265	776	608	295	208	1.888	6,2	11,3	6,6	48,6	102,5	51,7	29,5	49,2				
c) Pay Ayrılan İdari Para Cezaları	2.735	3.979	3.883	45,4	2,5	0,1	0,1	0,1	0,3	0,4	0,5	301	2.214	1.207	823	569	440	3.039	11,0	11,1	7,7	80,9	76,4	57,0	46,5	37,3				
d) Vergi Cezaları	4.325	5.226	7.124	20,8	-26,6	0,1	0,1	0,2	0,5	0,6	0,8	393	3.994	1.859	1.088	486	722	4.155	9,1	13,8	5,5	92,1	79,5	55,9	83,5	4,3				
e) Diğer Para Cezaları	365	231	276	-36,6	-16,2	0,0	0,0	0,0	0,0	0,0	0,0	27	171	185	56	30	32	302	7,4	13,6	9,8	46,8	130,6	61,9	16,9	76,9				
4. Diğer Çeşitli Gelirler	16.787	18.671	17.518	11,2	6,6	0,4	0,4	0,4	1,9	2,0	2,1	916	11.493	2.334	2.375	654	709	6.072	5,5	3,8	5,2	68,5	32,5	65,6	-22,6	-47,2				
<b>V-Sermaye Gelirleri</b>	13.513	13.594	7.107	0,6	91,3	0,3	0,3	0,2	1,6	1,4	0,8	142	3.608	672	2.652	931	506	4.761	1,1	3,7	2,0	26,7	35,0	50,8	255,1	32,0				
1.Taşınmaz Satış Gelirleri	3.510	3.590	2.573	2,3	39,5	0,1	0,1	0,1	0,4	0,4	0,3	142	1.223	670	335	478	505	1.988	4,1	14,1	5,5	34,9	55,4	47,5	254,8	62,5				
2.Taşınır Satış Gelirleri	4	4	7		-50,4	0,0	0,0	0,0	0,0	0,0	0,0	0	3	2	2	4	1	8	4,1	26,3	2,1	81,5	235,2	40,5	536,2	188,4				
3.Menkul Kıymet ve Varlık Satış Gelirleri			95		-100,0			0,0			0,0		0		0			0								0,0		12,5		
4.Diğer Sermaye Satış Gelirleri	10.000	10.000	4.432		125,6	0,2	0,2	0,1	1,2	1,1	0,5		2.382		2.315	450		2.765				23,8	27,7	53,7			16,1			
<b>VI-Alacaklardan Tahsilat</b>	788	914	1.525	20,5	-40,1	0,0	0,0	0,0	0,1	0,1	0,2	352	1.122	286	305	103	65	780	46,4	7,1	23,1	148,0	83,1	73,6	-81,5	-32,3				
1.Yurtiçi Alacaklardan Tahsilat	458	899	1.487	96,1	-39,6	0,0	0,0	0,0	0,1	0,1	0,2	350	1.111	279	280	101	65	725	76,3	7,2	23,5	242,3	80,7	74,7	-81,4	-34,7				
2.Yurtdışı Alacaklardan Tahsilat	300	15	38	-94,9	-60,2	0,0	0,0	0,0	0,0	0,0	0,0	2	12	7	25	2	34	0,8		5,9	3,9	226,6	30,4	-100,0	196,8					

## ÖZEL BÜTÇELİ İDARELERİN GELİR GERÇEKLEŞMELERİ

(MİLYON TL)	2019	2020	2019	ARTIŞ ORANI (%)			GSYH PAYI (%)			BÜTÇE PAYI (%)			2019		2020						GERÇEKLEŞME ORANI (%)			KÜM. GERÇEKLEŞME ORANI (%)			ARTIŞ ORANI (%)	
	HEDEF	HEDEF	Gerç.	2020 HEDEF / 2019 HEDEF	2020 HEDEF / 2019 Gerç.	2019 HEDEF	2020 HEDEF	2019 Gerç.	2019 HEDEF	2020 HEDEF	2019 Gerç.	AĞUSTOS	OCAK- AĞUSTOS DÖNEMİ	I. ÇEYREK	II. ÇEYREK	TEMMUZ	AĞUSTOS	OCAK- AĞUSTOS DÖNEMİ	2019 AĞUSTOS / 2019 HEDEF	2020 AĞUSTOS / 2020 HEDEF	2019 AĞUSTOS / 2019 Gerç.	2019 KÜM / 2019 HEDEF	2020 KÜM / 2020 HEDEF	2019 KÜM / 2019 Gerç.	2020 AĞUSTOS / 2019 AĞUSTOS	2020 KÜM / 2019 KÜM		
<b>Özel Bütçe Gelirleri</b>	<b>74.885</b>	<b>83.627</b>	<b>106.754</b>	<b>11,7</b>	<b>-21,7</b>	<b>1,7</b>	<b>1,7</b>	<b>2,5</b>	<b>100,0</b>	<b>100,0</b>	<b>100,0</b>	<b>8.207</b>	<b>68.491</b>	<b>30.359</b>	<b>24.546</b>	<b>10.775</b>	<b>6.003</b>	<b>71.682</b>	<b>11,0</b>	<b>7,2</b>	<b>7,7</b>	<b>91,5</b>	<b>85,7</b>	<b>64,2</b>	<b>-26,8</b>	<b>4,7</b>		
<b>I-Vergil Gelirleri</b>	<b>269</b>	<b>317</b>	<b>768</b>	<b>17,8</b>	<b>-58,8</b>	<b>0,0</b>	<b>0,0</b>	<b>0,0</b>	<b>0,4</b>	<b>0,4</b>	<b>0,7</b>	<b>58</b>	<b>494</b>	<b>213</b>	<b>147</b>	<b>86</b>	<b>59</b>	<b>504</b>	<b>21,5</b>	<b>18,6</b>	<b>7,5</b>	<b>183,5</b>	<b>159,0</b>	<b>64,3</b>	<b>1,8</b>	<b>2,1</b>		
1.Harçlar	269	317	768	17,8	-58,8	0,0	0,0	0,0	0,4	0,4	0,7	58	494	213	147	86	59	504	21,5	18,6	7,5	183,5	159,0	64,3	1,8	2,1		
<b>II-Teşebbüs ve Mülkiyet Gelirleri</b>	<b>8.083</b>	<b>9.121</b>	<b>12.849</b>	<b>12,8</b>	<b>-29,0</b>	<b>0,2</b>	<b>0,2</b>	<b>0,3</b>	<b>10,8</b>	<b>10,9</b>	<b>12,0</b>	<b>1.037</b>	<b>7.378</b>	<b>3.286</b>	<b>2.319</b>	<b>1.067</b>	<b>1.026</b>	<b>7.699</b>	<b>12,8</b>	<b>11,3</b>	<b>8,1</b>	<b>91,3</b>	<b>84,4</b>	<b>57,4</b>	<b>-1,1</b>	<b>4,3</b>		
1.Mal ve Hizmet Satış Gelirleri	5.118	5.504	9.161	7,5	-39,9	0,1	0,1	0,2	6,8	6,6	8,6	643	5.065	2.436	1.583	679	682	5.380	12,6	12,4	7,0	99,0	97,8	55,3	6,1	6,2		
2.Malların Kullanma ve Faaliyette Bulunma İzni Gelirleri	124	181	229	46,2	-21,2	0,0	0,0	0,0	0,2	0,2	0,2	8	157	127	34	22	47	230	6,4	26,2	3,5	127,0	127,4	68,5	495,7	46,6		
3.KİT ve Kamu Bankaları Gelirleri	500	543	94	8,7	480,6	0,0	0,0	0,0	0,7	0,6	0,1	156	156	112				112	31,2		166,5	31,2	20,7	166,5	-100,0	-27,8		
4.Kurumlar Karları			2		-100,0			0,0			0,0	0	0	0	0	0	1	1							10,6	46.850,0	499,0	
5.Kira Gelirleri	2.072	2.564	2.981	23,8	-14,0	0,0	0,1	0,1	2,8	3,1	2,8	191	1.842	449	667	343	230	1.689	9,2	9,0	6,4	88,9	65,8	61,8	20,2	-8,3		
6.Diğer Teşebbüs ve Mülkiyet Gelirleri	270	329	383	22,1	-14,0	0,0	0,0	0,0	0,4	0,4	0,4	39	158	161	36	23	66	287	14,6	20,1	10,3	58,7	87,1	41,4	68,1	81,0		
<b>III-Alınan Bağış ve Yardımlar ile Özel Gelirler</b>	<b>63.724</b>	<b>71.178</b>	<b>87.278</b>	<b>11,7</b>	<b>-18,4</b>	<b>1,4</b>	<b>1,5</b>	<b>2,0</b>	<b>85,1</b>	<b>85,1</b>	<b>81,8</b>	<b>6.842</b>	<b>56.936</b>	<b>25.095</b>	<b>21.075</b>	<b>9.337</b>	<b>4.667</b>	<b>60.173</b>	<b>10,7</b>	<b>6,6</b>	<b>7,8</b>	<b>89,3</b>	<b>84,5</b>	<b>65,2</b>	<b>-31,8</b>	<b>5,7</b>		
1.Yurt Dışından Alınan Bağış ve Yardımlar			117		-100,0			0,0			0,1	3	116	0	1	3	1	5			2,7			99,0		-62,0	-95,3	
2.Merkezi Yön. Büt. Dahil İda. Al. Bağış ve Yard.	63.705	71.163	85.829	11,7	-17,1	1,4	1,5	2,0	85,1	85,1	80,4	6.677	55.694	24.363	20.995	9.291	4.642	59.290	10,5	6,5	7,8	87,4	83,3	64,9	-30,5	6,5		
3.Diğer İdarelerden Alınan Bağış ve Yardımlar			1		-100,0			0,0			0,0		0													-0,4	-100,0	
4.Kurumlardan ve Kişilerden Alınan Yardım ve Bağış	19	16	778	-16,6	-98,0	0,0	0,0	0,0	0,0	0,0	0,7	25	834	632	67	44	24	767	132,2	154,6	3,2	4.473,6	4.930,0	107,2	-2,5	-8,1		
5.Proje Yardımları			552		-100,0			0,0			0,5	137	291	100	12	-1	0	111			24,9				52,8	-99,8	-61,9	
6. Özel Gelirler																												
<b>IV-Faizler, Paylar ve Cezalar</b>	<b>2.615</b>	<b>2.846</b>	<b>5.486</b>	<b>8,9</b>	<b>-48,1</b>	<b>0,1</b>	<b>0,1</b>	<b>0,1</b>	<b>3,5</b>	<b>3,4</b>	<b>5,1</b>	<b>254</b>	<b>3.512</b>	<b>1.648</b>	<b>948</b>	<b>246</b>	<b>231</b>	<b>3.073</b>	<b>9,7</b>	<b>8,1</b>	<b>4,6</b>	<b>134,3</b>	<b>108,0</b>	<b>64,0</b>	<b>-9,1</b>	<b>-12,5</b>		
1.Faiz Gelirleri	282	110	1.490	-61,1	-92,6	0,0	0,0	0,0	0,4	0,1	1,4	64	934	128	180	69	24	400	22,8	21,7	4,3	330,8	365,0	62,7	-62,9	-57,1		
2.Kıyı ve Kurumlardan Alınan Paylar	875	1.039	1.967	18,8	-47,2	0,0	0,0	0,0	1,2	1,2	1,8	84	1.325	878	355	77	86	1.397	9,6	8,3	4,3	151,4	134,4	67,4	3,1	5,4		
3.Para Cezaları	12	14	34	17,0	-60,1	0,0	0,0	0,0	0,0	0,0	0,0	3	17	4	4	2	1	10	25,5	6,7	8,7	146,4	74,8	50,0	-69,2	-40,3		
4.Diğer Çeşitli Gelirler	1.446	1.684	1.994	16,5	-15,6	0,0	0,0	0,0	1,9	2,0	1,9	103	1.236	638	409	99	120	1.265	7,1	7,1	5,2	85,5	75,2	62,0	16,4	2,4		
<b>V-Sermaye Gelirleri</b>	<b>137</b>	<b>96</b>	<b>192</b>	<b>-29,8</b>	<b>-50,0</b>	<b>0,0</b>	<b>0,0</b>	<b>0,0</b>	<b>0,2</b>	<b>0,1</b>	<b>0,2</b>	<b>5</b>	<b>96</b>	<b>79</b>	<b>25</b>	<b>12</b>	<b>4</b>	<b>119</b>	<b>3,8</b>	<b>3,9</b>	<b>2,7</b>	<b>70,4</b>	<b>123,6</b>	<b>50,1</b>	<b>-28,7</b>	<b>23,2</b>		
1.Taşınmaz Satış Gelirleri	136	96	192	-29,5	-50,1	0,0	0,0	0,0	0,2	0,1	0,2	5	96	23	25	11	4	63	3,8	3,9	2,7	70,8	65,9	50,2	-28,8	-34,4		
2.Taşınır Satış Gelirleri	1	0	0	-79,4	-37,5	0,0	0,0	0,0	0,0	0,0	0,0		0	0	0	0	0	0			4,2	6,1	80,2	18,6		170,2		
3.Menkul Kıymet ve Varlık Satış Gelirleri														55	0			55										
4.Diğer Sermaye Satış Gelirleri																												
<b>VI-Alacaklardan Tahsilat</b>	<b>57</b>	<b>68</b>	<b>180</b>	<b>19,0</b>	<b>-62,2</b>	<b>0,0</b>	<b>0,0</b>	<b>0,0</b>	<b>0,1</b>	<b>0,1</b>	<b>0,2</b>	<b>10</b>	<b>73</b>	<b>39</b>	<b>32</b>	<b>27</b>	<b>16</b>	<b>114</b>	<b>16,7</b>	<b>23,1</b>	<b>5,3</b>	<b>128,3</b>	<b>167,8</b>	<b>40,8</b>	<b>64,7</b>	<b>55,6</b>		
1.Yurtiçi Alacaklardan Tahsilat	57	68	180	19,0	-62,2	0,0	0,0	0,0	0,1	0,1	0,2	10	73	39	32	27	16	114	16,7	23,1	5,3	128,3	167,8	40,8	64,7	55,6		

## DÜZENLEYİCİ VE DENETLEYİCİ KURUMLARIN GELİR GERÇEKLEŞMELERİ

(MİLYON TL)	2019		2020		ARTIŞ ORANI (%)			GSYH PAYI (%)			BÜTÇE PAYI (%)			2019					2020					GERÇEKLEŞME ORANI (%)			KÜM. GERÇEKLEŞME ORANI (%)			ARTIŞ ORANI (%)	
	HEDEF	HEDEF	Gerç.	2020 HEDEF / 2019 HEDEF	2020 HEDEF / 2019 Gerç.	2019 HEDEF	2020 HEDEF	2019 Gerç.	2019 HEDEF	2020 HEDEF	2019 Gerç.	AĞUSTOS	OCAK-AGUSTOS DÖNEMİ	I. ÇEYREK	II. ÇEYREK	TEMMUZ	AĞUSTOS	OCAK-AGUSTOS DÖNEMİ	2019 AĞUSTOS / 2019 HEDEF	2020 AĞUSTOS / 2020 HEDEF	2019 AĞUSTOS / 2019 Gerç.	2019 KÜM / 2019 HEDEF	2020 KÜM / 2020 HEDEF	2019 KÜM / 2019 Gerç.	2020 AĞUSTOS / 2019 AĞUSTOS	2020 KÜM. / 2019 KÜM.					
<b>Düzenleyici ve Denetleyici Kurumların Gelirleri</b>	6.537	7.624	6.759	16,6	12,8	0,1	0,2	0,2	100,0	100,0	100,0	356	5.025	3.274	1.606	458	538	5.876	5,4	7,1	5,3	76,9	77,1	74,3	51,3	16,9					
<b>II-Teşebbüs ve Mülkiyet Gelirleri</b>	5.061	6.051	5.129	19,6	18,0	0,1	0,1	0,1	77,4	79,4	75,9	327	3.589	2.249	1.245	398	475	4.367	6,5	7,8	6,4	70,9	72,2	70,0	45,3	21,7					
1.Mal ve Hizmet Satış Gelirleri	148	138	124	-6,7	11,7	0,0	0,0	0,0	2,3	1,8	1,8	8	88	24	24	12	10	70	5,1	7,3	6,1	59,6	50,6	71,3	32,7	-20,7					
2.Mallların Kullanma veya Faaliyette Bulunma İzni Gelirleri	4.910	5.909	5.003	20,3	18,1	0,1	0,1	0,1	75,1	77,5	74,0	319	3.500	2.224	1.220	386	465	4.296	6,5	7,9	6,4	71,3	72,7	69,9	45,6	22,8					
3.Kira Gelirleri	3	4	2	32,2	96,9	0,0	0,0	0,0	0,0	0,1	0,0	0	1	1	1	0	0	1	5,6	4,9	8,4	44,2	38,4	65,8	15,2	14,9					
4.Diğer Teşebbüs ve Mülkiyet Gelirleri	0	0		33,3		0,0	0,0		0,0	0,0																					
<b>III-Alınan Bağış ve Yardımlar ile Özel Gelirler</b>	117	135	155	16,1	-12,9	0,0	0,0	0,0	1,8	1,8	2,3		141	34	39	34	18	126		13,3		120,8	92,9	90,7		-10,7					
1.Merkezi Yön. Büt. Dahil İdare, Al. Bağış ve Yard.	117	135	97	16,1	40,1	0,0	0,0	0,0	1,8	1,8	1,4		70	32	26	18	5	81		4,0		59,6	60,0	72,0		16,9					
2.Kurumlardan ve Kişilerden Al. Yard.ve Bağış.			59		-100,0			0,0			0,9		71	2	14	16	13	45						121,5		-37,6					
<b>IV-Faizler, Paylar ve Cezalar</b>	1.359	1.437	1.475	5,7	-2,6	0,0	0,0	0,0	20,8	18,9	21,8	29	1.295	991	322	26	45	1.383	2,1	3,1	2,0	95,3	96,2	87,8	56,1	6,8					
1.Faiz Gelirleri	95	3	153	-96,8	-98,0	0,0	0,0	0,0	1,5	0,0	2,3	13	136	2	0	0	1	3	13,2	28,4	8,2	143,7	97,0	89,3	-93,1	-97,8					
2.Kişî ve Kurumlardan Alınan Paylar	1.225	1.407	1.258	14,8	11,9	0,0	0,0	0,0	18,7	18,5	18,6	18	1.142	960	317	24	37	1.337	1,4	2,6	1,4	93,2	95,0	90,8	110,6	17,1					
3.Para Cezaları	32	22	39	-32,4	-45,2	0,0	0,0	0,0	0,5	0,3	0,6	1	15	26	2	1	2	30	1,9	7,5	1,6	47,5	138,7	38,5	161,5	97,3					
4.Diğer Çeşitli Gelirler	7	6	25	-23,1	-78,2	0,0	0,0	0,0	0,1	0,1	0,4	-2	2	3	3	1	6	13	-25,7	102,5	-7,3	21,1	235,2	6,0	-406,6	756,5					
<b>V-Sermaye Gelirleri</b>																															
1.Taşınmaz Satış Gelirleri																															
2.Taşınır Satış Gelirleri																															

## GENEL BÜTÇE GELİRLERİNDEN YAPILAN RED VE İADE GERÇEKLEŞMELERİ

(MİLYON TL)	2020														GERÇEKLEŞME ORANI (%)	
	HEDEF	OCAK	ŞUBAT	MART	NİSAN	MAYIS	HAZİRAN	TEMMUZ	AĞUSTOS	EYLÜL	EKİM	KASIM	ARALIK	TOPLAM	AĞUSTOS	OCAK-AĞUSTOS DÖNEMİ
Red ve İadeler ile Asgari Geçim İndirimi	0	13.199	12.270	14.481	10.790	9.301	12.261	13.695	10.786					96.781		
<b>A) Genel Bütçe Gelirlerinden Yapılan Red ve İadeler</b>	<b>130.714</b>	<b>8.797</b>	<b>8.870</b>	<b>10.291</b>	<b>7.103</b>	<b>7.152</b>	<b>9.324</b>	<b>9.175</b>	<b>7.953</b>					<b>68.665</b>	<b>6,1</b>	<b>52,5</b>
I-Vergi Gelirleri	127.922	8.590	8.716	10.067	6.915	7.105	9.046	8.995	7.787					67.221	6,1	52,5
<b>1. Gelir ve Kazanç Üzerinden Alınan Vergiler</b>	<b>14.981</b>	<b>785</b>	<b>780</b>	<b>645</b>	<b>466</b>	<b>474</b>	<b>1.422</b>	<b>1.352</b>	<b>1.124</b>					<b>7.049</b>	<b>7,5</b>	<b>47,1</b>
a) Gelir Vergisi	5.374	418	373	383	349	294	500	585	392					3.295	7,3	61,3
Beyana Dayanan Gelir Vergisi	1.365	39	34	110	89	93	278	180	115					938	8,4	68,7
Basit Usulde Gelir Vergisi	4	0	0	0	0	0	1	1	0					3	7,5	78,9
Gelir Vergisi Tevkifatı	3.966	378	337	272	258	198	211	401	274					2.328	6,9	58,7
Gelir Geçici Vergisi	38	1	1	2	2	2	11	4	3					26	7,8	66,7
b) Kurumlar Vergisi	9.607	367	407	261	118	180	922	767	732					3.754	7,6	39,1
Beyana Dayanan Kurumlar Vergisi	4.246	197	244	114	57	116	349	391	282					1.750	6,6	41,2
Kurumlar Vergisi Tevkifatı	398	15	11	4	1	3	201	27	17					280	4,2	70,4
Kurumlar Geçici Vergisi	4.963	155	152	143	60	61	371	348	433					1.724	8,7	34,7
<b>2. Mülkiyet Üzerinden Alınan Vergiler</b>	<b>254</b>	<b>9</b>	<b>10</b>	<b>6</b>	<b>2</b>	<b>4</b>	<b>9</b>	<b>7</b>	<b>11</b>					<b>58</b>	<b>4,3</b>	<b>23,0</b>
a) Veraset ve İntikal Vergisi	188	4	2	0	0	1	0	1	7					15	3,5	7,9
b) Motorlu Taşıtlar Vergisi	66	6	8	5	2	3	9	7	5					43	6,8	65,9
<b>3. Dahilde Alınan Mal ve Hizmet Vergileri</b>	<b>110.563</b>	<b>7.590</b>	<b>7.692</b>	<b>9.223</b>	<b>6.349</b>	<b>6.560</b>	<b>7.460</b>	<b>7.488</b>	<b>6.544</b>					<b>58.906</b>	<b>5,9</b>	<b>53,3</b>
a) Dahilde Alınan Katma Değer Vergisi	109.611	7.505	7.576	9.134	6.317	6.269	7.343	7.162	6.456					57.761	5,9	52,7
Beyana Dayanan KDV	0	1.985	2.518	3.288	2.617	2.263	2.349	2.957	1.983					19.960		
Tevkif Suretiyle Kesilen KDV	0	53	64	78	34	26	95	32	35					417		
İhracatta KDV	0	5.467	4.994	5.768	3.666	3.980	4.898	4.173	4.438					37.384		
b) Özel Tüketim Vergisi	943	83	115	88	31	291	117	322	86					1.133	9,2	120,2
Petrol ve Doğalgaz Ürünleri (I)	714	56	52	76	19	28	75	88	60					455	8,4	63,7
Motorlu Taşıtlar (II)	172	22	13	9	2	4	12	11	7					79	4,3	46,1
Alkollü İçkiler (III-a)	1	0	13	1	0	69	28	0	16					128	1.164,9	9.207,6
Tütün Mamülleri (III-b)	6	0	0	0	0	185	0	220	0					406	0,1	7.313,1
Kolalı Gazozlar (III-c)	7	0	0	0	0	0	0	0	0					1	4,4	13,4
Dayanıklı Tüketim ve Diğer Mallar (IV)	42	5	37	2	11	4	1	3	2					65	5,3	153,4
6111 S.K. Kapsamında Tahsil Olunan Özel Tüketim Vergileri	0	0	0	0	0	0	0	0	0					0		
6736 S.K. Kapsamında Tahsil Olunan Özel Tüketim Vergileri	0	0	0	0	0	0	0	0	0					0		
7143 S.K. Kapsamında Tahsil Olunan Özel Tüketim Vergileri	0	0	0	0	0	0	0	0	0					0		
c) Banka ve Sigorta Muameleleri Vergisi	6	2	1	1	0	0	1	4	1					10	24,3	172,2
d) Şans Oyunları Vergisi	0	0	0	0	0	0	0	0	0					0		

## GENEL BÜTÇE GELİRLERİNDEN YAPILAN RED VE İADE GERÇEKLEŞMELERİ

(MİLYON TL)	2020															GERÇEKLEŞME ORANI (%)	
	HEDEF	OCAK	ŞUBAT	MART	NİSAN	MAYIS	HAZİRAN	TEMMUZ	AĞUSTOS	EYLÜL	EKİM	KASIM	ARALIK	TOPLAM	AĞUSTOS	OCAK-AĞUSTOS DÖNEMİ	
e) Özel İletişim Vergisi	2	0	0	0	0	0	0	0	0	0				1	7,3	35,3	
f) Dijital Hizmet Vergisi	0	0	0	0	0	0	0	0	0	0				0			
g) Dahilde Alınan Diğer Mal ve Hizmet Vergileri	0	0	0	0	0	0	0	0	0	0				0			
<b>4. Uluslararası Ticaret ve Muamelelerden Alınan Vergiler</b>	<b>1.151</b>	<b>114</b>	<b>118</b>	<b>91</b>	<b>72</b>	<b>40</b>	<b>59</b>	<b>68</b>	<b>46</b>					<b>608</b>	<b>4,0</b>	<b>52,9</b>	
a) Gümrük Vergileri	980	80	93	67	65	38	52	53	44					493	4,5	50,3	
b) İthalde Alınan Katma Değer Vergisi	20	3	6	0	2	0	1	2	0					14	0,0	72,2	
c) Diğer Dış Ticaret Gelirleri	151	31	19	24	6	1	6	13	2					102	1,1	67,5	
<b>5. Damga Vergisi</b>	<b>303</b>	<b>31</b>	<b>35</b>	<b>56</b>	<b>12</b>	<b>12</b>	<b>38</b>	<b>19</b>	<b>20</b>					<b>224</b>	<b>6,8</b>	<b>73,8</b>	
<b>6. Harçlar</b>	<b>670</b>	<b>60</b>	<b>80</b>	<b>47</b>	<b>13</b>	<b>14</b>	<b>57</b>	<b>61</b>	<b>42</b>					<b>376</b>	<b>6,3</b>	<b>56,0</b>	
<b>7. Başka Yerde Sınıflandırılmayan Diğer Vergiler</b>	<b>0</b>	<b>0</b>	<b>0</b>	<b>0</b>	<b>0</b>	<b>0</b>	<b>0</b>	<b>0</b>	<b>0</b>					<b>0</b>	<b>0,9</b>	<b>10,0</b>	
<b>II-Teşebbüs ve Mülkiyet Gelirleri</b>	<b>97</b>	<b>14</b>	<b>9</b>	<b>4</b>	<b>5</b>	<b>5</b>	<b>4</b>	<b>7</b>	<b>11</b>					<b>59</b>	<b>11,5</b>	<b>61,2</b>	
<b>1. Mal ve Hizmet Satış Gelirleri</b>	<b>13</b>	<b>1</b>	<b>1</b>	<b>0</b>	<b>0</b>	<b>0</b>	<b>0</b>	<b>0</b>	<b>0</b>					<b>4</b>	<b>3,7</b>	<b>27,9</b>	
a) Mal Satış Gelirleri	11	1	1	0	0	0	0	0	0					3	3,7	30,3	
Banka Çekleri Değerli Kağıt Bedelleri	0	0	0	0	0	0	0	0	0					0	0,0	33,3	
Diğer Mal Satış Gelirleri	11	1	1	0	0	0	0	0	0					3	3,7	30,3	
b) Hizmet Gelirleri	2	0	0	0	0	0	0	0	0					0	3,6	13,8	
Yol Köprü ve Tünel Ücret Gelirleri	0	0	0	0	0	0	0	0	0					0			
Diğer Hizmet Gelirleri	2	0	0	0	0	0	0	0	0					0	3,6	13,0	
<b>2.KİT ve Kamu Bankaları Gelirleri</b>	<b>0</b>	<b>0</b>	<b>3</b>	<b>0</b>	<b>0</b>	<b>0</b>	<b>0</b>	<b>0</b>	<b>0</b>					<b>3</b>			
a) Hazine Portföyü ve İştirak Gelirleri	0	0	3	0	0	0	0	0	0					3			
b) KİT ve İDT'lerden Sağlanan Gelirler	0	0	0	0	0	0	0	0	0					0			
<b>3.Kurumlar Karları</b>	<b>1</b>	<b>0</b>	<b>0</b>	<b>0</b>	<b>0</b>	<b>0</b>	<b>0</b>	<b>0</b>	<b>0</b>					<b>1</b>	<b>0,0</b>	<b>117,2</b>	
a) Döner Sermayeler	1	0	0	0	0	0	0	0	0					1	0,0	117,2	
b) Diğer Kurumlar Karları	0	0	0	0	0	0	0	0	0					0			
<b>4.Kira Gelirleri</b>	<b>83</b>	<b>13</b>	<b>5</b>	<b>3</b>	<b>4</b>	<b>5</b>	<b>3</b>	<b>6</b>	<b>11</b>					<b>50</b>	<b>12,7</b>	<b>60,9</b>	
a) Taşınmaz Kiraları	34	10	4	2	1	4	2	4	4					31	10,3	90,8	
b) Taşınır Kiraları ve Ön İzin, İrtifak Hakkı ve Kul. İzni Gel.	49	3	1	1	3	1	1	3	7					19	14,4	40,0	
<b>5.Diğer Teşebbüs ve Mülkiyet Gelirleri</b>	<b>0</b>	<b>0</b>	<b>0</b>	<b>0</b>	<b>0</b>	<b>0</b>	<b>0</b>	<b>0</b>	<b>0</b>					<b>2</b>	<b>43,0</b>	<b>350,6</b>	
<b>III-Alınan Bağışlar ve Yardımlar ile Özel Gelirler</b>	<b>34</b>	<b>0</b>	<b>1</b>	<b>0</b>	<b>52</b>	<b>0</b>	<b>0</b>	<b>0</b>	<b>1</b>	<b>1</b>				<b>57</b>	<b>1,7</b>	<b>167,0</b>	
<b>1.Yurt Dışından Alınan Bağış ve Yardımlar</b>	<b>0</b>	<b>0</b>	<b>0</b>	<b>0</b>	<b>0</b>	<b>0</b>	<b>0</b>	<b>0</b>	<b>0</b>	<b>0</b>				<b>0</b>			
<b>2.Özel Gelirler</b>	<b>34</b>	<b>0</b>	<b>1</b>	<b>0</b>	<b>52</b>	<b>0</b>	<b>0</b>	<b>1</b>	<b>1</b>					<b>57</b>	<b>1,7</b>	<b>167,0</b>	
Çıkarılık, Mesleki ve Teknik Eğitim Gelirleri	0	0	0	0	0	0	0	0	0					0			
Diğer Özel Gelirler	34	0	1	0	52	0	0	1	1					57	1,7	166,9	

## GENEL BÜTÇE GELİRLERİNDEN YAPILAN RED VE İADE GERÇEKLEŞMELERİ

(MİLYON TL)	2020														GERÇEKLEŞME ORANI (%)	
	HEDEF	OCAK	ŞUBAT	MART	NİSAN	MAYIS	HAZİRAN	TEMMUZ	AĞUSTOS	EYLÜL	EKİM	KASIM	ARALIK	TOPLAM	AĞUSTOS	OCAK-AĞUSTOS DÖNEMİ
<b>IV-Faizler, Paylar ve Cezalar</b>	<b>2.654</b>	<b>186</b>	<b>139</b>	<b>209</b>	<b>129</b>	<b>40</b>	<b>269</b>	<b>152</b>	<b>147</b>					<b>1.271</b>	<b>5,5</b>	<b>47,9</b>
<b>1.Faiz Gelirleri</b>	<b>161</b>	<b>8</b>	<b>6</b>	<b>4</b>	<b>7</b>	<b>14</b>	<b>24</b>	<b>10</b>	<b>8</b>					<b>82</b>	<b>5,1</b>	<b>50,8</b>
a) Borç Verme İşlemlerinden Kaynaklanan Faizler	0	0	0	0	0	0	0	0	0					0		
b) Borçlanma Senedi Geçmiş Gün Faiz ve Pirimlî Sat. Gel.	0	0	0	0	0	0	0	0	0					0		
c) Vergi, Resim ve Harç Gecikme Faizleri	161	4	1	2	5	11	17	4	3					48	2,0	29,7
d) Diğer Faizler	0	4	5	2	2	3	7	6	5					34		
<b>2.Kişi ve Kurumlardan Alınan Paylar</b>	<b>149</b>	<b>2</b>	<b>2</b>	<b>72</b>	<b>1</b>	<b>0</b>	<b>1</b>	<b>0</b>	<b>1</b>					<b>80</b>	<b>0,8</b>	<b>53,8</b>
a) Devlet Payları	10	1	1	70	0	0	1	0	0					73	3,2	714,7
b) Genel Bütçeli İdarelere Ait Paylar	138	1	2	2	1	0	0	0	1					7	0,6	5,3
Özel Bütçeli İdarelerden Alınan Paylar	0	0	0	0	0	0	0	0	0					0		
Düzenleyici ve Denetleyici Kurumlardan Alınan Paylar	0	0	0	0	0	0	0	0	0					0		
Eğitim Özel Geliri (4306 S.K.)	0	0	0	0	0	0	0	0	0					0		
Tasfiye Edilen Fon Gelirleri	27	0	0	0	0	0	0	0	0					0	0,0	1,3
RTÜK'den Elde Edilen Eğitime Katkı Payı	0	0	0	0	0	0	0	0	0					0		
GSM İşletmelerinden Alınan Hazine Payları	0	0	0	0	0	0	0	0	0					0		
Evrinsel Hizmet Gelirleri	8	0	0	0	0	0	0	0	0					0	0,0	4,3
İthalatta Kaynak Kullanımı Destekleme Fonu Kesintisi	3	0	0	0	0	0	0	0	0					0	2,0	8,1
Kaynak Kullanımı Destekleme Fonu Kesintisi	12	0	0	0	0	0	0	0	0					0	0,3	3,2
Trafik Sigorta Payları	0	0	0	0	0	0	0	0	0					0		
IMKB ve Diğer Kurumlardan Alınan Paylar	0	0	0	0	0	0	0	0	0					0		
Elektronik Haberleşme Sekt. İliş. ARGE ve Eğit. Faal. Payı	0	0	0	0	0	0	0	0	0					0		
Diğerlerinden Alınan Paylar	89	0	2	2	1	0	0	0	1					6	0,9	6,8
<b>3.Para Cezaları</b>	<b>1.894</b>	<b>125</b>	<b>110</b>	<b>118</b>	<b>109</b>	<b>19</b>	<b>208</b>	<b>108</b>	<b>122</b>					<b>919</b>	<b>6,5</b>	<b>48,5</b>
a) Yargı Para Cezaları	6	1	1	0	0	0	1	0	0					3	5,3	52,5
b) İdari Para Cezaları	1.449	98	79	93	92	9	151	73	81					677	5,6	46,7
c) Vergi Cezaları	428	26	30	24	17	9	57	35	41					238	9,5	55,7
d) Diğer Para Cezaları	11	0	0	0	0	0	0	0	0					0	0,0	0,4
<b>4.Diğer Çeşitli Gelirler</b>	<b>450</b>	<b>51</b>	<b>21</b>	<b>15</b>	<b>12</b>	<b>8</b>	<b>36</b>	<b>33</b>	<b>15</b>					<b>191</b>	<b>3,3</b>	<b>42,3</b>
<b>V-Sermaye Gelirleri</b>	<b>7</b>	<b>6</b>	<b>5</b>	<b>10</b>	<b>1</b>	<b>2</b>	<b>5</b>	<b>21</b>	<b>7</b>					<b>57</b>	<b>106,7</b>	<b>839,4</b>
<b>1.Taşınmaz Satış Gelirleri</b>	<b>7</b>	<b>6</b>	<b>5</b>	<b>10</b>	<b>1</b>	<b>2</b>	<b>5</b>	<b>20</b>	<b>7</b>					<b>57</b>	<b>106,6</b>	<b>838,5</b>
<b>2.Taşınır Satış Gelirleri</b>	<b>0</b>	<b>0</b>	<b>0</b>	<b>0</b>	<b>0</b>	<b>0</b>	<b>0</b>	<b>0</b>	<b>0</b>					<b>0</b>		
<b>3.Diğer Sermaye Satış Gelirleri</b>	<b>0</b>	<b>0</b>	<b>0</b>	<b>0</b>	<b>0</b>	<b>0</b>	<b>0</b>	<b>0</b>	<b>0</b>					<b>0</b>		
<b>VI-Alacaklardan Tahsilat</b>	<b>0</b>	<b>0</b>	<b>0</b>	<b>0</b>	<b>0</b>	<b>0</b>	<b>0</b>	<b>0</b>	<b>0</b>					<b>0</b>		
<b>B) Asgari Geçim İndirimi</b>	<b>0</b>	<b>4.402</b>	<b>3.400</b>	<b>4.190</b>	<b>3.687</b>	<b>2.149</b>	<b>2.937</b>	<b>4.519</b>	<b>2.833</b>					<b>28.116</b>		



# 4.BÖLÜM

TEMEL EKONOMİK  
GÖSTERGELER

## TEMEL EKONOMİK BÜYÜKLÜKLER [2000-2020]

	2000	2001	2002	2003	2004	2005	2006	2007	2008	2009	2010	2011	2012	2013	2014	2015	2016	2017	2018	2019**	2020 P.
<b>BÜYÜME</b>																					
GSYH (Cari Fiy. 2009 bazlı) (Milyon TL)	170.667	245.429	359.359	468.015	577.023	673.703	789.228	880.461	994.783	999.192	1.160.014	1.394.477	1.569.672	1.809.713	2.044.466	2.338.647	2.608.526	3.110.650	3.758.316	4.320.191	4.872.455
GSYH BÜYÜMESİ (2009 bazlı) (%)	6,6	-6,0	6,4	5,6	9,6	9,0	7,1	5,0	0,8	-4,7	8,5	11,1	4,8	8,5	5,2	6,1	3,2	7,5	3,0	0,9	5,0
<b>FİYAT (%)</b>																					
GSYH DEFLATÖRÜ (2009 bazlı)				23,3	12,4	7,1	9,4	6,2	12,0	5,4	7,0	8,2	7,4	6,3	7,4	7,8	8,1	11,0	16,6	13,9	8,7
Yİ-ÜFE YILLIK ORTALAMA	51,4	61,6	50,1	25,6	11,1	5,9	9,3	6,3	12,7	1,2	8,5	11,1	6,1	4,5	10,3	5,3	4,3	15,8	27,0	17,6	8,2
Yİ-ÜFE YIL SONU	32,7	88,6	30,8	13,9	13,8	2,7	11,6	5,9	8,1	5,9	8,9	13,3	2,5	7,0	6,4	5,7	9,9	15,5	33,6	7,4	7,5
TÜFE YILLIK ORTALAMA	54,9	54,4	45,0	25,3	10,6	8,2	9,6	8,8	10,4	6,3	8,6	6,5	8,9	7,5	8,9	7,7	7,8	11,1	16,3	15,2	10,8
TÜFE YIL SONU	39,0	68,5	29,7	18,4	9,4	7,7	9,7	8,4	10,1	6,5	6,4	10,5	6,2	7,4	8,2	8,8	8,5	11,9	20,3	11,8	8,5
<b>ÖDEMELER DENGESİ (MİLYON \$)</b>																					
İHRACAT (FOB) (Bavul Ticareti Hariç) (GTS)*	27.775	31.334	36.059	47.253	63.167	73.476	85.535	107.272	132.028	102.143	113.883	134.906	152.462	161.481	166.506	150.981	149.246	164.495	177.169	180.835	190.000
İTHALAT (CIF) (GTS)*	54.503	41.399	51.554	69.340	97.540	116.774	139.576	170.063	201.964	140.929	185.544	240.839	236.544	260.823	251.141	213.619	202.189	238.715	231.152	210.344	231.500
DIŞ TİCARET DENGESİ	-26.728	-10.065	-15.495	-22.087	-34.373	-43.298	-54.041	-62.791	-69.936	-38.786	-71.661	-105.933	-84.082	-99.342	-84.635	-62.638	-52.943	-74.220	-53.983	-29.509	-41.500
CARI İŞLEMLER DENGESİ	-9.920	3.760	-626	-7.554	-14.198	-20.980	-31.161	-36.946	-39.425	-11.360	-44.620	-74.402	-47.960	-55.858	-38.848	-27.314	-26.849	-40.584	-20.745	8.830	-9.566
CARI İŞLEMLER DENGESİ / GSYH (%)	-3,6	1,9	-0,3	-2,4	-3,5	-4,2	-5,6	-5,4	-5,0	-1,7	-5,7	-8,9	-5,5	-5,8	-4,1	-3,2	-3,1	-4,7	-2,6	1,2	-1,2
<b>MERKEZİ YÖNETİM BÜTÇESİ (MİLYON TL)**</b>																					
BÜTÇE GİDERİ	51.344	86.972	119.604	141.248	152.093	159.687	178.126	204.068	227.031	268.219	294.359	314.607	361.887	408.225	448.752	506.305	584.071	678.269	830.809	1.000.027	1.095.461
BÜTÇE GELİRİ	38.229	58.416	79.420	101.040	122.964	152.784	173.483	190.360	209.598	215.458	254.277	296.824	332.475	389.682	425.383	482.780	554.140	630.490	757.996	875.280	956.588
BÜTÇE AÇIĞI	13.115	28.556	40.184	40.208	29.128	6.903	4.643	13.708	17.432	52.761	40.081	17.783	29.412	18.543	23.370	23.525	29.932	47.779	72.813	124.747	138.873
FAİZ DIŞI DENGE	7.309	12.482	11.544	18.319	27.363	38.777	41.320	35.045	33.229	440	8.217	24.448	19.004	31.443	26.544	29.479	20.315	8.932	1.148	-24.808	67
BÜTÇE AÇIĞI / GSYH (%)	7,7	11,6	11,2	8,6	5,0	1,0	0,6	1,6	1,8	5,3	3,5	1,3	1,9	1,0	1,1	1,0	1,1	1,5	1,9	2,9	2,9
FAİZ DIŞI DENGE / GSYH (%)	4,3	5,1	3,2	3,9	4,7	5,8	5,2	4,0	3,3	0,0	0,7	1,8	1,2	1,7	1,3	1,3	0,8	0,3	0,0	-0,6	0,0
<b>KAMU KESİMİ BORÇLANMA GEREĞİ / GSYH (%)</b>																					
KAMU KESİMİ BORÇLANMA GEREĞİ			9,7	7,1	3,5	-0,1	-1,8	0,1	1,5	4,8	2,2	0,1	0,9	0,4	0,5	0,0	1,1	1,8	2,4	3,2	3,0
MERKEZİ YÖNETİM BÜTÇESİ			11,3	8,6	5,3	1,2	0,6	1,6	1,8	5,3	3,5	1,3	1,9	1,0	1,1	1,0	1,1	1,5	1,9	2,9	2,9
KİT			-0,8	-0,6	-0,4	-0,1	-0,5	-0,1	0,0	-0,4	-0,6	-0,2	0,0	-0,3	0,0	-0,1	-0,3	0,0	0,1	0,2	0,1
MAHALLİ İDARELER			0,1	0,3	-0,1	-0,1	0,2	0,4	0,6	0,4	-0,1	-0,2	0,0	0,1	-0,1	0,1	0,4	0,5	0,6	0,1	0,1
DÖNER SERMAYELİ KURULUŞLAR			-0,2	-0,3	-0,2	0,1	0,0	-0,1	-0,1	-0,1	-0,1	-0,1	0,0	-0,1	0,0	0,0	0,0	0,0	0,0	0,0	0,0
SOSYAL GÜVENLİK KURUMU			0,0	0,0	0,0	0,0	-0,1	-0,1	0,0	-0,1	0,0	0,0	0,0	0,0	-0,1	-0,1	0,0	-0,1	0,0	0,0	0,0
İŞSİZLİK SİGORTASI FONU			-0,8	-0,8	-0,8	-0,7	-0,7	-0,8	-0,8	-0,4	-0,3	-0,5	-0,5	-0,5	-0,5	-0,5	-0,4	-0,4	-0,3	0,0	-0,2
FONLAR			0,0	-0,1	-0,3	-0,5	-1,1	-0,8	0,0	0,0	0,0	-0,1	-0,4	0,1	0,1	-0,4	0,2	0,3	0,1	0,1	0,1
<b>GENEL DEVLET BORÇLANMA GEREĞİ (MİLYON TL)</b>																					
BORÇLANMA GEREĞİ	12	28	38	36	23	0	-10	2	16	52	33	5	15	12	11	2	36	57	89	129	141
BORÇLANMA GEREĞİ / GSYH (%)	7,1	11,5	10,5	7,7	3,9	0,1	-1,3	0,2	1,6	5,2	2,8	0,3	0,9	0,6	0,5	0,1	1,4	1,8	2,4	3,0	2,9
<b>MERKEZİ YÖNETİM İÇ VE DIŞ BORÇ STOKLARI</b>																					
İÇ BORÇLAR (MİLYON TL)	36.421	122.157	149.870	194.387	224.483	244.782	251.470	255.310	274.827	330.005	352.841	368.778	386.542	403.007	414.649	440.124	468.644	535.448	586.142	755.052	
İÇ BORÇLAR (MİLYON \$)	58.395	99.720	99.526	167.262	167.262	182.428	178.906	219.207	181.728	219.170	228.228	193.432	216.842	188.824	178.813	151.370	132.693	140.523	111.415	127.109	
DIŞ BORÇLAR (MİLYON TL)	27.347	56.022	93.242	88.847	92.489	87.157	94.032	78.552	106.002	112.044	121.305	150.291	146.359	183.186	197.869	238.122	291.307	341.047	480.973	574.002	
DIŞ BORÇLAR (MİLYON \$)	43.636	45.513	61.623	68.583	64.714	64.643	66.576	67.120	69.757	74.054	78.074	78.831	82.104	85.829	85.329	81.896	82.481	89.504	91.424	96.630	
İÇ BORÇLAR / GSYH (%)	21,3	49,8	41,7	41,5	38,9	36,3	31,9	29,0	27,6	33,0	30,4	26,4	24,6	22,3	20,3	18,8	18,0	17,2	15,6	17,5	
DIŞ BORÇLAR / GSYH (%)	16,0	22,8	25,9	19,0	16,0	12,9	11,9	8,9	10,7	11,2	10,5	10,8	9,3	10,1	9,7	10,2	11,2	11,0	12,8	13,3	
<b>AB TANIMLI GENEL YÖNETİM BORÇ STOKU</b>																					
AB TANIMLI BORÇ STOKU (MİLYAR TL)		186,7	259,0	307,7	333,2	341,7	352,2	335,5	379,0	437,7	463,8	508,2	513,1	568,2	585,4	643,3	735,4	878,3	1.134,0	1.404,2	
AB TANIMLI BORÇ STOKU / GSYH (%)		76,1	72,1	65,7	57,7	50,7	44,6	38,1	38,1	43,8	40,0	36,4	32,7	31,4	28,6	27,5	28,2	28,2	30,2	32,5	33,2
<b>DÖVİZ KURLARI (TL)</b>																					
ORTALAMA DÖLAR KURU	0,624	1,225	1,506	1,493	1,422	1,341	1,431	1,302	1,293	1,547	1,500	1,670	1,793	1,901	2,188	2,720	3,021	3,648	4,813	5,671	6,000
YIL SONU DÖLAR KURU	0,672	1,440	1,635	1,396	1,342	1,343	1,413	1,165	1,512	1,506	1,546	1,907	1,783	2,134	2,319	2,908	3,532	3,810	5,261	5,940	6,200
<b>İŞSİZLİK</b>																					
İŞSİZLİK ORANI (%)						9,5	9,0	9,2	10,0	13,1	11,1	9,1	8,4	9,0	9,9	10,3	10,9	10,9	11,0	13,7	11,8

(\*) İHRACAT ve İTHALAT verileri 2013 yılından itibaren "Genel Ticaret Sistemi" tanımıdır.

(\*\*) Bu tabloda 2006 yılı ve sonrası merkezi yönetim bütçesi tanımıdır. 2000-2005 yılları 5018 sayılı Kanun gereği 2006 da yayınlara başlanan Merkezi Yönetim Bütçe Performansı Tablolarının geçmiş yıllarla karşılaştırılabilirliğini sağlamak üzere oluşturulmuştur.

(\*\*\*) KAMU KESİMİ ve GENEL DEVLET BORÇLANMA GEREĞİ verileri 2019 Yılı için gerçekleştirme tahmini verileridir.

Gerçekleşme Tahmini ve Program verilerinin kaynağı "(2020-2022) YEP" ile "2020 Yılı Cumhurbaşkanlığı Yıllık Programı"dır.

## YILLIK EKONOMİK GÖSTERGELER 1 [1975 - 2020]

	NÜFUS (Yıl Ortası) (Bin Kişi)	BÜYÜME HIZI GSYH(2009 bazlı) (%)	SAGP'ye Göre Fert Başına GSYH* (\$)	KİŞİ BAŞINA MİLLİ GELİR (GSYH 2009 bazlı) (\$)	GSYH DEFLATÖRÜ(2009 bazlı) (%)	GSYH(2009 bazlı, Cari Fiy.) (Bin TL)	ORT. DOLAR KURU (TL)	YILSONU DOLAR KURU (TL)	İTHALAT** (Milyon \$)	İHRACAT** (Milyon \$)	İHRACAT/ İTHALAT (%)	CARİ İŞLEMLER DENGESİ (Milyon \$)	İŞSİZLİK ORANI (%)
1975	40.026								4.739	1.401	29,6	-1.648	
1976	40.916								5.129	1.960	38,2	-2.029	
1977	41.769								5.796	1.753	30,2	-3.140	
1978	42.641								4.599	2.288	49,7	-1.265	
1979	43.531								5.069	2.261	44,6	-1.413	
1980	44.439								7.909	2.910	36,8	-3.408	
1981	45.540								8.933	4.703	52,6	-1.936	
1982	46.688								8.843	5.746	65,0	-952	
1983	47.864								9.235	5.728	62,0	-1.923	
1984	49.070								10.757	7.134	66,3	-1.439	
1985	50.307						0,001	11.344	7.959	70,2	-1.013		
1986	51.480						0,001	0,001	11.105	7.457	67,1	-1.465	
1987	52.370						0,001	0,001	14.158	10.190	72,0	-806	
1988	53.268						0,001	0,002	14.335	11.662	81,4	1.596	
1989	54.192						0,002	0,002	15.792	11.625	73,6	938	
1990	55.120						0,003	0,003	22.302	12.959	58,1	-2.625	
1991	56.055						0,004	0,005	21.047	13.593	64,6	250	
1992	56.986						0,007	0,009	22.871	14.715	64,3	-974	
1993	57.913						0,011	0,014	29.428	15.345	52,1	-6.433	
1994	58.837						0,030	0,038	23.270	18.106	77,8	2.631	
1995	59.756						0,046	0,061	35.709	21.636	60,6	-2.339	
1996	60.671						0,081	0,108	43.627	23.225	53,2	-2.437	
1997	61.582						0,152	0,205	48.559	26.261	54,1	-2.638	
1998	62.464		8.922	4.445		71.892.898	0,261	0,313	45.922	26.973	58,7	2.000	
1999	63.364	-3,4	8.608	4.010		107.164.345	0,420	0,540	40.671	26.587	65,4	-925	
2000	64.269	6,6	9.430	4.249		170.666.715	0,624	0,672	54.503	27.775	51,0	-9.920	
2001	65.166	-6,0	9.077	3.108		245.428.760	1,225	1,440	41.399	31.334	75,7	3.760	
2002	66.003	6,4	9.209	3.608		359.358.871	1,506	1,635	51.554	36.059	69,9	-626	
2003	66.795	5,6	9.502	4.739	23,3	468.015.146	1,493	1,396	69.340	47.253	68,1	-7.554	
2004	67.599	9,6	10.766	6.021	12,4	577.023.497	1,422	1,342	97.540	63.167	64,8	-14.198	
2005	68.435	9,0	11.796	7.376	7,1	673.702.943	1,341	1,343	116.774	73.476	62,9	-20.980	9,5
2006	69.295	7,1	13.516	7.971	9,4	789.227.555	1,431	1,413	139.576	85.535	61,3	-31.161	9,0
2007	70.158	5,0	14.727	9.735	6,2	880.460.879	1,302	1,165	170.063	107.272	63,1	-36.946	9,2
2008	71.052	0,8	15.911	11.018	12,0	994.782.858	1,293	1,512	201.964	132.028	65,4	-39.425	10,0
2009	72.039	-4,7	15.336	9.044	5,4	999.191.848	1,547	1,506	140.929	102.143	72,5	-11.360	13,1
2010	73.142	8,5	17.232	10.629	7,0	1.160.013.978	1,500	1,546	185.544	113.883	61,4	-44.620	11,1
2011	74.224	11,1	19.445	11.289	8,2	1.394.477.166	1,670	1,907	240.839	134.906	56,0	-74.402	9,1
2012	75.176	4,8	20.473	11.675	7,4	1.569.672.115	1,793	1,783	236.544	152.462	64,5	-47.960	8,4
2013	76.148	8,5	22.205	12.582	6,3	1.809.713.087	1,901	2,134	260.823	161.481	61,9	-55.858	9,0
2014	77.182	5,2	23.983	12.178	7,4	2.044.465.876	2,188	2,319	251.141	166.506	66,3	-38.848	9,9
2015	78.218	6,1	25.728	11.085	7,8	2.338.647.494	2,720	2,908	213.619	150.981	70,7	-27.314	10,3
2016	79.278	3,2	26.330	10.964	8,1	2.608.525.749	3,021	3,532	202.189	149.246	73,8	-26.849	10,9
2017	80.313	7,5	28.190	10.696	11,0	3.110.650.155	3,648	3,810	238.715	164.495	68,9	-40.584	10,9
2018	81.407	3,0	28.384	9.792	16,6	3.758.315.621	4,813	5,261	231.152	177.169	76,6	-20.745	11,0
2019	82.579	0,9	28.954	9.213	13,9	4.320.191.227	5,671	5,940	210.344	180.835	86,0	8.830	13,7
2020 P.	83.393	5,0	30.846	9.738	8,7	4.872.455.285	6,000	6,200	231.500	190.000	82,1	-9.566	11,8

\* SAGP'ye Göre Fert Başına GSYH verilerinin kaynağı 2018 ve 2019 yılları için 2020 Yılı Cumhurbaşkanlığı Yıllık Programı'dır.

\*\* İTHALAT ve İHRACAT verileri 2013 yılından itibaren "Genel Ticaret Sistemi" tanımıdır.

Gerçekleme Tahmini ve Program verilerinin kaynağı "(2020-2022) YEP" ile "2020 Yılı Cumhurbaşkanlığı Yıllık Programı"dır.

## YILLIK EKONOMİK GÖSTERGELER 2 [1975 - 2020]

	ULUSLARARASI REZERVLER	TÜFE YILLIK ORT.	TÜFE YIL SONU	Yİ-ÜFE YILLIK ORT.	Yİ-ÜFE YIL SONU	KONS. BÜTÇE GİD.	KONS. BÜTÇE GEL.	VERGİ GELİRLERİ	BÜTÇE DENGESİ	FAİZ DİŞİ DENGE	İÇ BORÇ STOKU (Merkezi Yönetim)	DİŞ BORÇ STOKU (Merkezi Yönetim)	KAMU KES. BORÇ. GER./GSYH
	(Milyon \$)	(%)	(%)	(%)	(%)	( Bin TL)	(Bin TL)	(Bin TL)	(Bin TL)	(Bin TL)	(Milyon TL)	(Milyon TL)	(%)
1975				10,1		120	119	95	-1	2			
1976				15,6		162	158	127	-4	0			
1977				24,1		248	236	168	-12	-8			
1978				52,6		362	338	246	-24	-17			
1979				63,9		633	573	406	-60	-42			
1980		116,6	93,7	107,6	94,7	1.148	988	750	-159	-128			
1981	1.658	35,9	27,1	37,6	25,6	1.633	1.536	1.190	-97	-22			
1982	1.979	27,1	26,3	29,2	24,8	1.765	1.622	1.305	-143	-56			
1983	2.089	31,4	37,1	30,4	40,1	2.915	2.696	1.934	-219	-8			
1984	3.482	48,4	49,7	50,4	53,5	4.278	3.770	2.372	-508	-67			
1985	3.279	45,0	44,2	43,2	38,2	6.493	5.980	3.829	-513	162			
1986	4.347	34,6	30,7	29,6	24,5	8.311	7.154	5.792	-1.158	173	11		
1987	5.212	38,9	55,1	32,5	48,9	12.791	10.445	9.051	-2.346	-80	17		
1988	6.428	68,8	61,6	70,5	69,7	21.446	17.587	14.232	-3.859	1.119	28		
1989	9.283	63,3	64,3	64,0	68,0	38.871	31.369	25.550	-7.502	757	42		
1990	11.387	60,3	60,4	52,3	48,6	68.355	56.573	45.399	-11.782	2.184	57		
1991	12.250	66,0	71,1	55,3	59,2	132.401	99.085	78.643	-33.316	-9.243	98		
1992	15.252	70,1	66,0	62,1	61,4	225.398	178.070	141.602	-47.328	-7.030	194		
1993	17.761	66,1	71,1	58,4	60,3	490.438	357.333	264.273	-133.105	-16.635	357		
1994	16.514	106,3	125,5	120,7	149,6	902.454	751.615	587.760	-150.839	147.445	799		
1995	23.317	89,1	76,0	86,0	65,6	1.724.194	1.409.250	1.084.350	-314.944	261.172	1.361		
1996	24.966	80,4	79,8	75,9	84,9	3.961.308	2.727.958	2.244.094	-1.233.350	264.051	3.149		
1997	27.138	85,7	99,1	81,8	91,0	8.050.252	5.815.099	4.745.484	-2.235.153	42.764	6.283		
1998	29.499	84,6	69,7	71,8	54,3	15.614.441	11.811.065	9.228.596	-3.803.376	2.373.219	11.613		
1999	33.751	64,9	68,8	53,1	62,9	28.084.685	18.933.065	14.802.280	-9.151.620	1.569.220	22.920		
2000	34.376	54,9	39,0	51,4	32,7	46.705.028	33.440.143	26.503.698	-13.264.885	7.174.977	36.421	27.347	
2001	30.353	54,4	68,5	61,6	88,6	80.579.065	51.542.970	39.735.928	-29.036.095	12.026.131	122.157	56.022	
2002	38.074	45,0	29,7	50,1	30,8	115.682.350	75.592.324	59.631.868	-40.090.026	11.780.633	149.870	93.242	9,7
2003	44.964	25,3	18,4	25,6	13,9	140.454.842	100.250.427	84.316.169	-40.204.415	18.404.748	194.387	88.847	7,1
2004	53.757	8,6	9,4	11,1	15,4	141.020.860	110.720.859	90.076.861	-30.300.001	26.188.489	224.483	92.489	3,5
2005	69.994	8,2	7,7	5,9	2,7	146.097.573	137.980.944	106.929.227	-8.116.629	37.562.903	244.782	87.157	-0,1
2006	92.336	9,6	9,7	9,3	11,6	178.126.033	173.483.430	137.480.292	-4.642.603	41.320.106	251.470	94.032	-1,8
2007	110.993	8,8	8,4	6,3	5,9	204.067.683	190.359.773	152.835.111	-13.707.910	35.044.981	255.310	78.552	0,1
2008	116.917	10,4	10,1	12,7	8,1	227.030.562	209.598.472	168.108.960	-17.432.090	33.229.215	274.827	106.002	1,5
2009	112.226	6,3	6,5	1,2	5,9	268.219.185	215.458.341	172.440.423	-52.760.844	440.050	330.005	112.044	4,8
2010	110.011	8,6	6,4	8,5	8,9	294.358.724	254.277.435	210.560.388	-40.081.289	8.217.473	352.841	121.305	2,2
2011	110.504	6,5	10,5	11,1	13,3	314.606.792	296.823.602	253.809.179	-17.783.190	24.448.368	368.778	150.291	0,1
2012	137.493	8,9	6,2	6,1	2,5	361.886.686	332.474.895	278.780.848	-29.411.791	19.004.256	386.542	146.359	0,9
2013	147.881	7,5	7,4	4,5	7,0	408.224.560	389.681.985	326.169.164	-18.542.575	31.443.475	403.007	183.186	0,4
2014	141.830	8,9	8,2	10,3	6,4	448.752.337	425.382.787	352.514.457	-23.369.550	26.543.767	414.649	197.869	0,5
2015	128.052	7,7	8,8	5,3	5,7	506.305.093	482.779.900	407.818.455	-23.525.193	29.479.046	440.124	238.122	0,0
2016	129.535	7,8	8,5	4,3	9,9	584.071.431	554.139.502	459.001.741	-29.931.929	20.314.608	468.644	291.307	1,1
2017	136.170	11,1	11,9	15,8	15,5	678.269.193	630.489.857	536.617.206	-47.779.336	8.932.467	535.448	341.047	1,8
2018	130.443	16,3	20,3	27,0	33,6	830.809.401	757.996.435	621.536.356	-72.812.966	1.148.246	586.142	480.973	2,4
2019*	144.857	15,2	11,8	17,6	7,4	1.000.026.856	875.279.586	673.859.718	-124.747.270	-24.807.630	755.052	574.002	3,2
2020 P.		10,8	8,5	8,2	7,5	1.095.460.962	956.587.613	784.601.817	-138.873.348	66.652			3,0

\* KAMU KESİMİ BORÇ. GEREĞİ verileri 2019 Yılı için gerçekleşme tahmini rakamlardır.

Gerçekleşme Tahmini ve Program verilerinin kaynağı "(2020-2022) YEP" ile "2020 Yılı Cumhurbaşkanlığı Yıllık Programı"dır.

## KONSOLİDE BÜTÇE GİDER VE GELİR GERÇEKLEŞMELERİ [1924-1959]

	GİDERLER	FAİZ HARIÇ GİDERLER	FAİZ GİDERLERİ	GELİRLER	VERGİ GELİRLERİ	BÜTÇE DENGESİ	FAİZ DIŞI DENGE	SOSYAL GÜVENLİK KURUMU BÜTÇE TRANSFERLERİ	PERSONEL GİDERLERİ	YATIRIM GİDERLERİ
1924	141			146	121	5				
1925	215			186	145	-29				
1926	191			202	157	11				
1927	223			234	171	11				
1928	228			251	187	23				
1929	255			268	189	13				
1930	249			255	172	6			82	50
1931	239			215	141	-24			74	32
1932	241			235	162	-6			78	16
1933	256			232	157	-24			76	20
1934	266			278	175	12			84	17
1935	302			317	184	15			93	21
1936	311			321	219	10			97	23
1937	364			378	244	14			108	28
1938	376			395	244	19			116	28
1939	479			478	241	-1			129	34
1940	637			666	272	29			141	32
1941	686			788	350	102			148	36
1942	1.072			1.218	751	146			194	62
1943	1.215			1.301	840	86			251	94
1944	1.329			1.310	853	-19			393	231
1945	742			812	580	70			217	89
1946	1.270			1.324	884	54			315	170
1947	1.909			1.980	1.162	71			599	221
1948	1.798			1.822	1.161	24			743	318
1949	2.067			2.065	1.399	-2			857	255
1950	1.956			1.842	1.242	-114			879	271
1951	2.060			2.117	1.272	57			891	353
1952	2.641			2.704	1.588	63			891	415
1953	2.572			2.543	1.853	-29			945	559
1954	2.727			2.609	2.095	-118			944	566
1955	3.453			3.400	2.482	-53			1.289	840
1956	3.711			3.573	2.816	-138			1.525	896
1957	4.377			4.338	3.271	-39			1.670	1.197
1958	5.251			5.268	3.869	17			1.740	1.384
1959	7.047			7.154	5.376	107			2.502	1.865

(TL)

## KONSOLİDE BÜTÇE GİDER VE GELİR GERÇEKLEŞMELERİ [1960-1994]

(BİN TL)

	GİDERLER	FAİZ HARİÇ GİDERLER	FAİZ GİDERLERİ	GELİRLER	VERGİ GELİRLERİ	BÜTÇE DENGESİ	FAİZ DIŞI DENGİ	SOSYAL GÜVENLİK KURUMU BÜTÇE TRANSFERLERİ	PERSONEL GİDERLERİ	YATIRIM GİDERLERİ
1960	8			8	6	-0,04			3	3
1961	12			12	7	-0,2			4	3
1962	10			10	7	0,1			4	3
1963	12			13	8	0,2			5	3
1964	14			14	9	-1			5	4
1965	15			15	10	-1			6	4
1966	18			18	12	-0,1			6	5
1967	22			22	15	0,2			7	5
1968	23			23	16	-1			8	6
1969	27			25	19	-2			8	7
1970	35			35	23	0,2			11	7
1971	49			43	31	-6			15	8
1972	54			54	39	-0,4			20	9
1973	68			65	52	-2			19	15
1974	82			78	65	-4			23	21
1975	120	117	3	119	95	-1	2	1	43	26
1976	162	158	4	158	127	-4	0,4	4	57	41
1977	248	244	5	236	168	-12	-8	7	76	65
1978	362	355	7	338	246	-24	-17	16	120	78
1979	633	615	18	573	406	-60	-42	20	201	118
1980	1.148	1.117	31	988	750	-159	-128	45	351	220
1981	1.633	1.558	75	1.536	1.190	-97	-22	56	404	360
1982	1.765	1.678	87	1.622	1.305	-143	-56	68	462	384
1983	2.915	2.704	211	2.696	1.934	-219	-8	114	671	560
1984	4.278	3.837	441	3.770	2.372	-508	-67	125	896	800
1985	6.493	5.818	675	5.980	3.829	-513	162	210	1.275	1.185
1986	8.311	6.980	1.331	7.154	5.792	-1.158	173	285	1.840	1.854
1987	12.791	10.525	2.266	10.445	9.051	-2.346	-80	422	2.996	2.496
1988	21.446	16.468	4.978	17.587	14.232	-3.859	1.119	749	5.053	3.631
1989	38.871	30.612	8.259	31.369	25.550	-7.502	757	1.400	12.539	5.871
1990	68.355	54.389	13.966	56.573	45.399	-11.782	2.184	1.225	26.465	9.882
1991	132.401	108.328	24.073	99.085	78.643	-33.316	-9.243	1.605	49.291	19.038
1992	225.398	185.100	40.298	178.070	141.602	-47.328	-7.030	4.000	94.076	32.691
1993	490.438	373.968	116.470	357.333	264.273	-133.105	-16.635	11.000	169.510	57.565
1994	902.454	604.170	298.284	751.615	587.760	-150.839	147.445	39.200	273.062	77.016

## KONSOLİDE BÜTÇE GİDER VE GELİR GERÇEKLEŞMELERİ [1995-2022]

(MİLYON TL)

	GİDERLER	FAİZ HARIÇ GİDERLER	FAİZ GİDERLERİ	GELİRLER	VERGİ GELİRLERİ	BÜTÇE DENGESİ	FAİZ DIŞI DENGE	SOSYAL GÜVENLİK KURUMU BÜTÇE TRANSFERLERİ	PERSONEL GİDERLERİ	YATIRIM GİDERLERİ
1995	1.724	1	576	1.409	1.084	-0,3	1	108	503	103
1996	3.961	2	1.497	2.728	2.244	-1	3	335	974	255
1997	8.050	6	2.278	5.815	4.745	-2	6	760	2.073	640
1998	15.614	9	6.177	11.811	9.229	-4	12	1.400	3.871	999
1999	28.085	17	10.721	18.933	14.802	-9	19	2.750	6.912	1.544
2000	46.705	26	20.440	33.440	26.504	-13	33	3.321	9.979	2.475
2001	80.579	40	41.062	51.543	39.736	-29	52	5.112	15.212	4.150
2002	115.682	64	51.871	75.592	59.632	-40	76	11.205	23.089	6.892
2003	140.455	82	58.609	100.250	84.316	-40	100	15.922	30.209	7.180
2004	141.021	85	56.488	110.721	90.077	-30	111	19.333	28.948	8.488
2005	146.098	100	45.680	137.981	106.929	-8	138	23.762	31.856	11.351
2006	178.126	132	45.963	173.483	137.480	-5	173	23.518	37.733	14.735
2007	204.068	155	48.753	190.360	152.835	-14	190	33.063	43.569	16.546
2008	227.031	176.369	50.661	209.598	168.109	-17	33	35.133	48.856	21.690
2009	268.219	215	53.201	215.458	172.440	-53	215	52.685	55.947	24.391
2010	294.359	246.060	48	254.277	210.560	-40	8	55.039	62.315	32.783
2011	314.607	272.375	42.232	296.824	253.809	-18	24	52.833	72.914	37.644
2012	361.887	313.471	48.416	332.475	278.781	-29.412	19.004	63.684	86.463	40.372
2013	408.225	358.239	49.986	389.682	326.169	-18.543	31.443	71.793	96.235	51.433
2014	448.752	398.839	49.913	425.383	352.514	-23.370	26.544	77.294	110.370	55.907
2015	506.305	453.301	53.004	482.780	407.818	-23.525	29.479	80.083	125.051	67.637
2016	584.071	533.825	50.247	554.140	459.002	-29.932	20.315	106.786	148.864	68.558
2017	678.269	621.557	56.712	630.490	536.617	-47.779	8.932	132.466	162.146	84.324
2018	830.809	756.848	73.961	757.996	621.536	-72.813	1.148	148.388	200.903	105.069
2019	1.000.027	900.087	99.940	875.280	673.860	-124.747	-24.808	197.065	249.892	97.034
2020 B.	1.095.461	956.521	138.940	956.588	784.602	-138.873	67	218.779	282.488	63.391
2021 T.	1.196.925	1.037.425	159.500	1.039.321	874.528	-157.603	1.897		305.195	67.231
2022 T.	1.295.427	1.119.027	176.400	1.135.278	963.147	-160.149	16.251		327.383	73.257

Not: 2006 yılı sonrası veriler Merkezi Yönetim Bütçesi tanımlıdır.