



**T.C. HAZİNE VE  
MALİYE BAKANLIĞI**

# AYLIK BÜTÇE GERÇEKLEŞME RAPORU

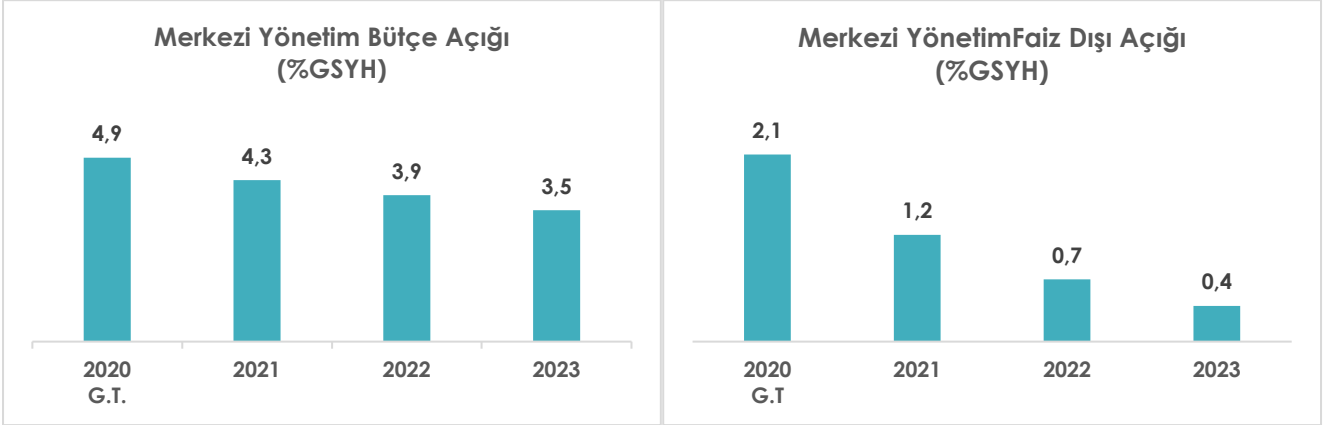
Eylül, 2020

## 2020 Yılı Merkezi Yönetim Bütçesi

Kovid-19 salgını ile mücadele edildiği ve salgına ilişkin belirsizliklerin sürdüğü dönemde hazırlanan 2021-2023 Yeni Ekonomi Programının (YEP) temel amacı; Yeni Ekonomi Programları ile sağlanan kazanımların korunarak geliştirilmesi, iç ve dış dengenin yeniden sağlanması, bu denge üzerine inşa edilecek stratejik reformlarla kapsayıcı, sürdürülebilir ve istihdam odaklı büyümeyi hedefleyen politikalarla küresel ekonomide ortaya çıkan yeni normalin oluşturduğu iktisadi fırsatları da kullanarak üretime, ihracata ve finansal istikrara dayalı ekonomik dönüşümün ve değişimin gerçekleştirilmesidir.

2020 yılı merkezi yönetim bütçesi, 2020-2022 YEP'te belirlenen temel ekonomik büyüklükler ile programın hedef ve öncelikleri kapsamında hazırlanmış olup 2021-2023 YEP'te ortaya konulan ekonomide yeni normal koşullarında uygulanmaktadır.

Bu kapsamda, merkezi yönetim bütçe açığının GSYH'ye oranının yılsonunda %4,9 seviyesinde gerçekleşmesi beklenmektedir. Salgın sürecinin ekonomi üzerindeki olumsuz etkilerini ortadan kaldırmaya yönelik alınan tedbirler nedeniyle bütçeye yansıyan maliyetler, salgınla mücadelede yakalanan başarıyla orantılı olarak önümüzdeki dönemde azalacaktır.



# Eylül 2020 Merkezi Yönetim Bütçe Gerçekleşmeleri

2020 yılı Eylül ayında merkezi yönetim bütçe giderleri 108,6 milyar TL, bütçe gelirleri 78,9 milyar TL ve bütçe açığı 29,7 milyar TL olarak gerçekleşmiştir. Ayrıca, faiz dışı bütçe giderleri 92,4 milyar TL ve faiz dışı açık ise 13,5 milyar TL olarak gerçekleşmiştir.

EYLÜL AYI BÜTÇE GERÇEKLEŞMELERİ		(Milyon TL)
<b>Bütçe Giderleri</b>		<b>108.580</b>
Faiz Dışı Giderler		92.371
<b>Bütçe Gelirleri</b>		<b>78.916</b>
Vergi Gelirleri		68.311
<b>Bütçe Dengesi</b>		<b>-29.665</b>
<b>Faiz Dışı Denge</b>		<b>-13.455</b>

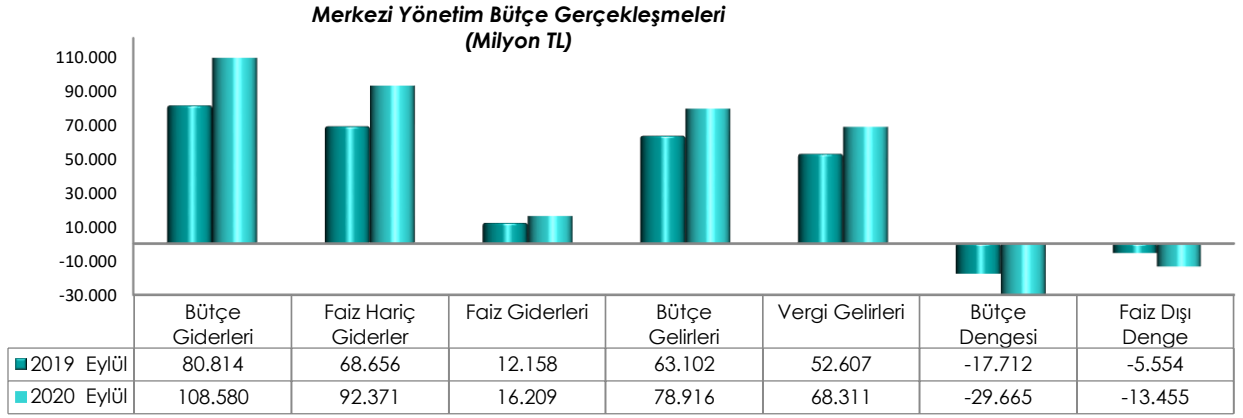
## 1- Bütçe Dengesi

2020 yılı Eylül ayı bütçe giderleri, bütçe gelirleri, bütçe dengesi ve faiz dışı denge gerçekleşmeleri aşağıdaki tabloda yer almaktadır.

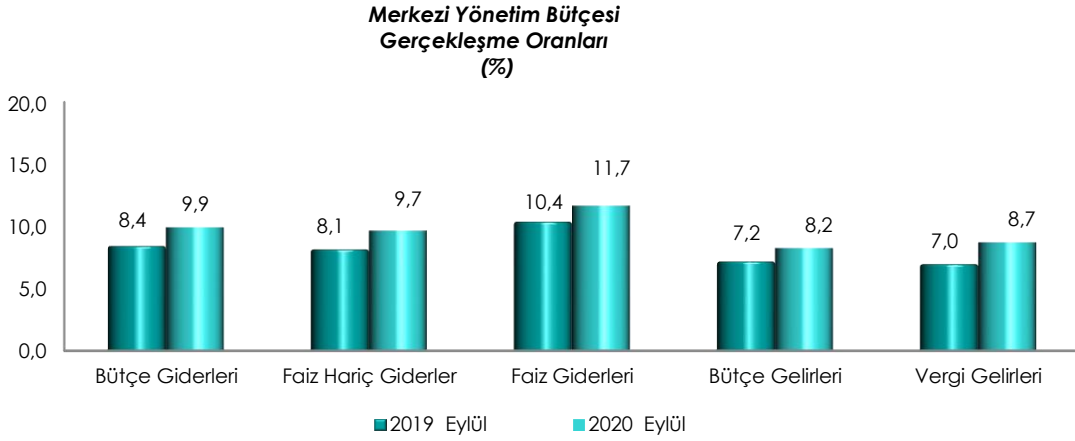
(Milyon TL)	2019			2020			2020/2019
	Bütçe	Eylül	Yüzde	Bütçe	Eylül	Yüzde	Değişim (%)
Bütçe Giderleri	960.976	80.814	8,4	1.095.461	108.580	9,9	34,4
Faiz Hariç Giderler	843.659	68.656	8,1	956.521	92.371	9,7	34,5
Faiz Giderleri	117.317	12.158	10,4	138.940	16.209	11,7	33,3
Bütçe Gelirleri	880.359	63.102	7,2	956.588	78.916	8,2	25,1
Vergi Gelirleri	756.495	52.607	7,0	784.602	68.311	8,7	29,9
<b>Bütçe Dengesi</b>	<b>-80.616</b>	<b>-17.712</b>	<b>22,0</b>	<b>-138.873</b>	<b>-29.665</b>	<b>21,4</b>	<b>-67,5</b>
Faiz Dışı Denge	36.701	-5.554	-15,1	67	-13.455	-20.220,2	-142,3

Merkezi yönetim bütçesi 2019 yılı Eylül ayında 17 milyar 712 milyon TL açık vermiş iken 2020 yılı Eylül ayında 29 milyar 665 milyon TL açık vermiştir.

2019 yılı Eylül ayında 5 milyar 554 milyon TL faiz dışı açık verilmiş iken 2020 yılı Eylül ayında 13 milyar 455 milyon TL faiz dışı açık verilmiştir.



Eylül ayı gerçekleşmelerinin bütçe başlangıç ödeneklerine göre gerçekleşme oranlarını gösteren grafik ise aşağıda yer almaktadır.



## 2- Bütçe Giderleri

Merkezi yönetim bütçe giderleri Eylül ayı itibarıyla 108 milyar 580 milyon TL olarak gerçekleşmiştir. Faiz harcamaları 16 milyar 209 milyon TL, faiz hariç harcamalar ise 92 milyar 371 milyon TL olarak gerçekleşmiştir.

Ekonomik sınıflandırma bazında bütçe gerçekleşmeleri ise aşağıdaki tabloda yer almaktadır.

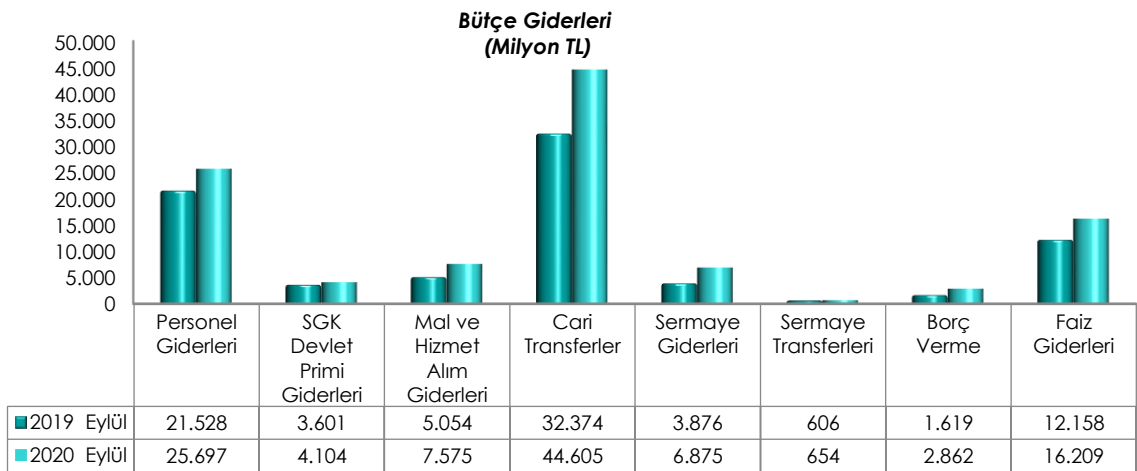
(Milyon TL)	2019			2020			2020/2019
	Bütçe	Eylül	Yüzde	Bütçe	Eylül	Yüzde	Değişim (%)
<b>Bütçe Giderleri</b>	<b>960.976</b>	<b>80.814</b>	<b>8,4</b>	<b>1.095.461</b>	<b>108.580</b>	<b>9,9</b>	<b>34,4</b>
<b>Faiz Hariç Giderler</b>	<b>843.659</b>	<b>68.656</b>	<b>8,1</b>	<b>956.521</b>	<b>92.371</b>	<b>9,7</b>	<b>34,5</b>
Personel Giderleri	247.303	21.528	8,7	282.488	25.697	9,1	19,4
SGK Devlet Primi Giderleri	43.375	3.601	8,3	48.120	4.104	8,5	14,0
Mal ve Hizmet Alım Giderleri	67.551	5.054	7,5	75.550	7.575	10,0	49,9
Cari Transferler	391.337	32.374	8,3	451.122	44.605	9,9	37,8
Sermaye Giderleri	54.432	3.876	7,1	56.607	6.875	12,1	77,4
Sermaye Transferleri	10.046	606	6,0	6.784	654	9,6	8,0
Borç Verme Giderleri	21.749	1.619	7,4	27.087	2.862	10,6	76,8
Faiz Giderleri	117.317	12.158	10,4	138.940	16.209	11,7	33,3

2020 yılında merkezi yönetim bütçe giderleri için öngörülen 1 trilyon 95 milyar 461 milyon TL ödenekten Eylül ayında 108 milyar 580 milyon TL gider gerçekleştirilmiştir. Geçen yılın aynı ayında ise 80 milyar 814 milyon TL harcama yapılmıştır.

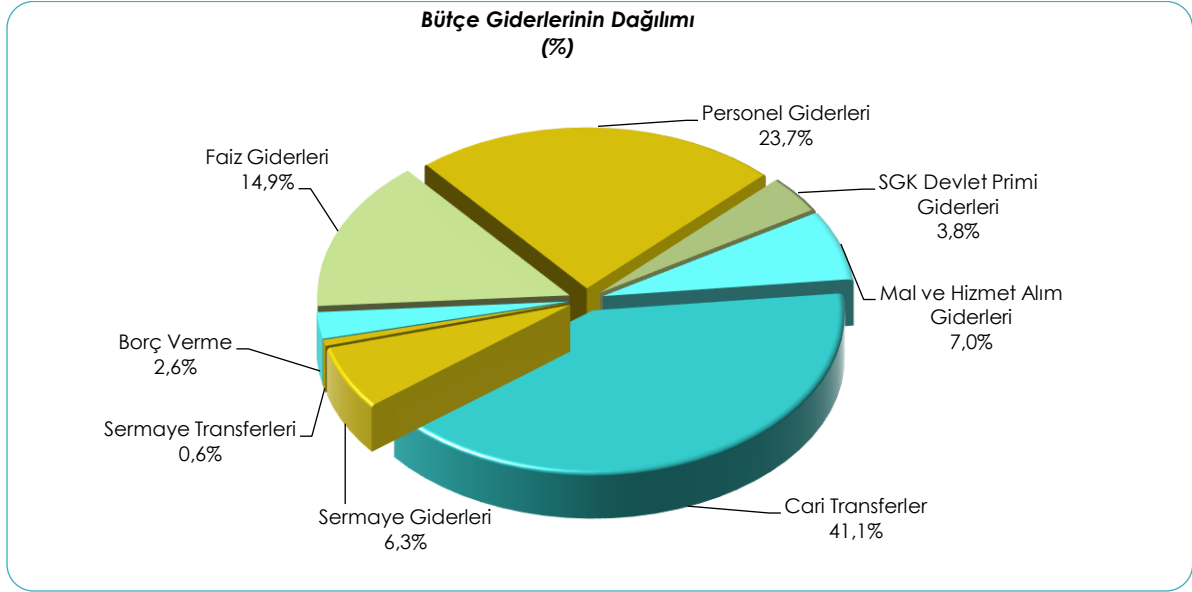
Eylül ayı bütçe giderleri geçen yılın aynı ayına göre yüzde 34,4 oranında artmıştır. Giderlerin bütçe ödeneklerine göre gerçekleşme oranı ise 2019 yılında yüzde 8,4 iken 2020 yılında yüzde 9,9 olmuştur.

Faiz hariç bütçe giderleri geçen yılın aynı ayına göre yüzde 34,5 oranında artarak 92 milyar 371 milyon TL olarak gerçekleşmiştir. Faiz hariç giderlerin bütçe ödeneklerine göre gerçekleşme oranı ise 2019 yılında yüzde 8,1 iken 2020 yılında yüzde 9,7 olmuştur.

Eylül ayı bütçe giderlerinin ekonomik sınıflandırma bazında bir önceki yıla göre kıyaslamasını gösteren grafik aşağıda yer almaktadır.



2020 yılı Eylül ayı bütçe giderlerinin dağılımına ise aşağıdaki grafikte yer verilmiştir.



### 3- Bütçe Gelirleri

Merkezi yönetim bütçe gelirleri Eylül ayı itibarıyla 78 milyar 916 milyon TL olarak gerçekleşmiştir. Vergi gelirleri 68 milyar 311 milyon TL, genel bütçe vergi dışı gelirleri ise 8 milyar 565 milyon TL olmuştur.

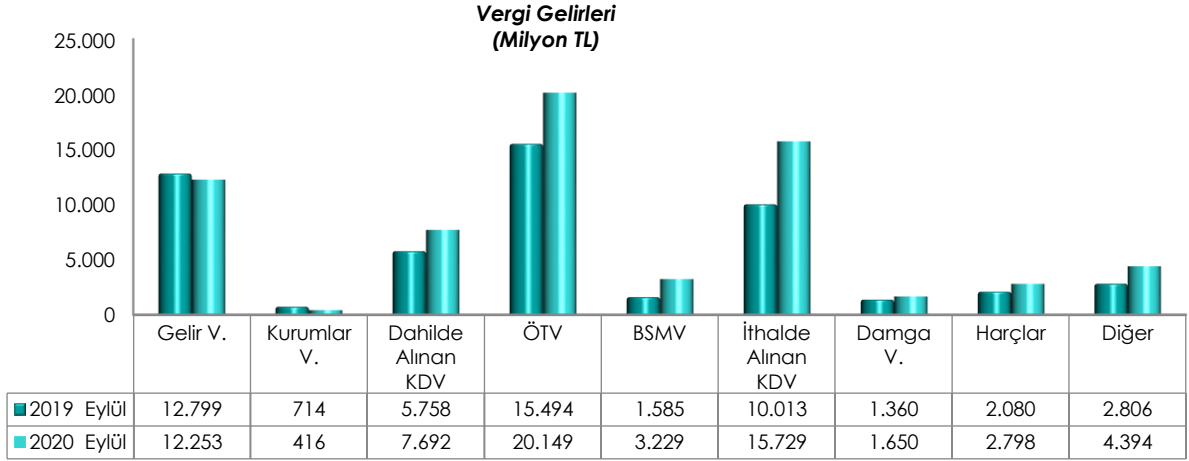
2020 yılı Eylül ayı bütçe gelir gerçekleştirmeleri aşağıdaki tabloda yer almaktadır.

(Milyon TL)	2019			2020			2020/2019
	Bütçe	Eylül	Yüzde	Bütçe	Eylül	Yüzde	Değişim (%)
<b>Bütçe Gelirleri</b>	<b>880.359</b>	<b>63.102</b>	<b>7,2</b>	<b>956.588</b>	<b>78.916</b>	<b>8,2</b>	<b>25,1</b>
<b>Genel Bütçe Gelirleri</b>	<b>862.759</b>	<b>60.982</b>	<b>7,1</b>	<b>936.635</b>	<b>76.876</b>	<b>8,2</b>	<b>26,1</b>
<b>Vergi Gelirleri</b>	<b>756.495</b>	<b>52.607</b>	<b>7,0</b>	<b>784.602</b>	<b>68.311</b>	<b>8,7</b>	<b>29,9</b>
Gelir Vergisi	171.882	12.799	7,4	182.121	12.253	6,7	-4,3
Kurumlar Vergisi	74.190	714	1,0	89.393	416	0,5	-41,7
Dahilde Alınan Katma Değer Vergisi	70.665	5.758	8,1	57.805	7.692	13,3	33,6
Özel Tüketim Vergisi	162.570	15.494	9,5	175.175	20.149	11,5	30,0
Banka ve Sigorta Muameleleri Vergisi	19.000	1.585	8,3	24.982	3.229	12,9	103,7
İthalde Alınan Katma Değer Vergisi	165.771	10.013	6,0	158.063	15.729	10,0	57,1
Damga Vergisi	20.843	1.360	6,5	21.500	1.650	7,7	21,4
Harçlar	27.741	2.080	7,5	29.550	2.798	9,5	34,5
Diğer	43.832	2.806	6,4	46.013	4.394	9,6	56,6
<b>Vergi Dışı Gelirler</b>	<b>106.264</b>	<b>8.375</b>	<b>7,9</b>	<b>152.033</b>	<b>8.565</b>	<b>5,6</b>	<b>2,3</b>
<b>Özel Bütçeli İdarelerin Öz Gelirleri</b>	<b>11.180</b>	<b>1.722</b>	<b>15,4</b>	<b>12.464</b>	<b>1.577</b>	<b>12,7</b>	<b>-8,4</b>
<b>Düzen. ve Denet. Kurumların Gelirleri</b>	<b>6.420</b>	<b>397</b>	<b>6,2</b>	<b>7.488</b>	<b>462</b>	<b>6,2</b>	<b>16,2</b>

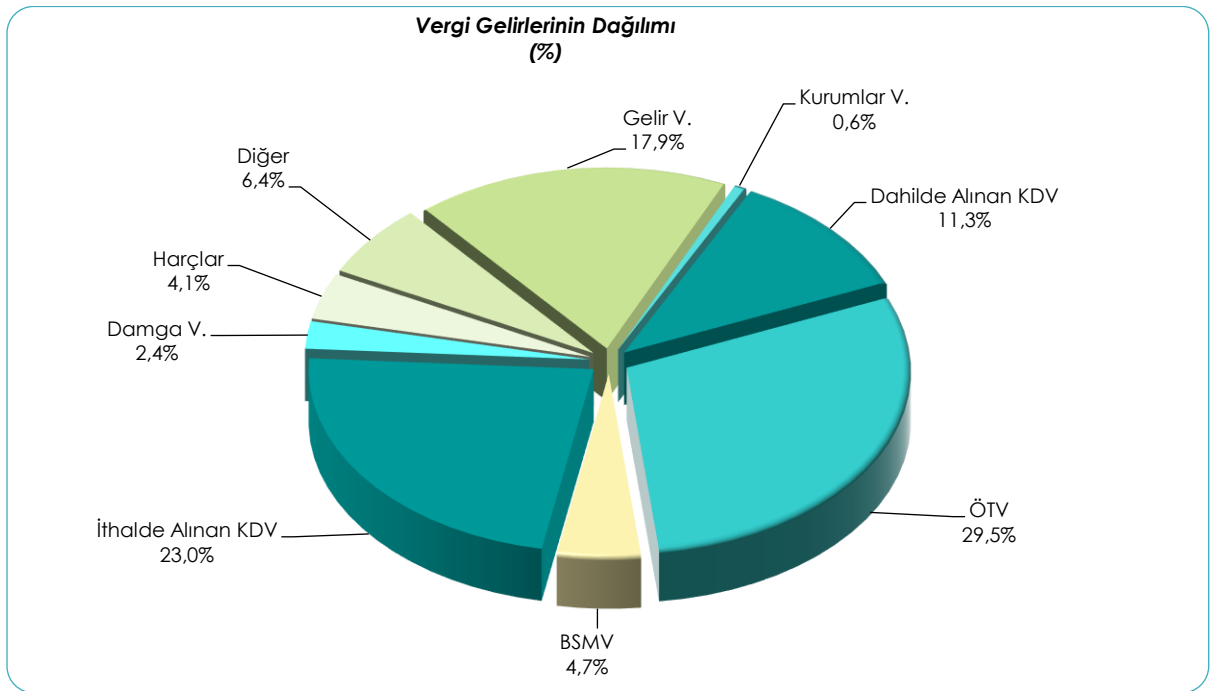
2019 yılı Eylül ayında bütçe gelirleri 63 milyar 102 milyon TL iken 2020 yılının aynı ayında yüzde 25,1 oranında artarak 78 milyar 916 milyon TL olarak gerçekleşmiştir. Bütçe tahminine göre bütçe gelirlerinin Eylül ayı gerçekleşme oranı 2019 yılında yüzde 7,2 iken 2020 yılında yüzde 8,2 olmuştur.

2020 yılı Eylül ayı vergi gelirleri tahsilatı geçen yılın aynı ayına göre yüzde 29,9 oranında artarak 68 milyar 311 milyon TL olmuştur. Vergi gelirlerinin bütçe tahminine göre gerçekleşme oranı ise 2019 yılında yüzde 7,0 iken 2020 yılında yüzde 8,7 olmuştur.

Eylül ayı vergi gelirlerinin bir önceki yıla göre kıyaslamasını gösteren grafik aşağıda yer almaktadır.



2020 yılı Eylül ayı vergi gelirlerinin dağılımına aşağıdaki grafikte yer verilmiştir.



# 2020 Yılı Ocak-Eylül Dönemi Merkezi Yönetim Bütçe Gerçekleşmeleri

2020 yılı Ocak-Eylül döneminde merkezi yönetim bütçe giderleri 870,0 milyar TL, bütçe gelirleri 729,4 milyar TL ve bütçe açığı 140,6 milyar TL olarak gerçekleşmiştir. Ayrıca, faiz dışı bütçe giderleri 762,2 milyar TL ve faiz dışı açık ise 32,8 milyar TL olarak gerçekleşmiştir.

OCAK-EYLÜL DÖNEMİ BÜTÇE GERÇEKLEŞMELERİ	(Milyon TL)
<b>Bütçe Giderleri</b>	<b>870.013</b>
Faiz Dışı Giderler	762.189
<b>Bütçe Gelirleri</b>	<b>729.422</b>
Vergi Gelirleri	578.729
<b>Bütçe Dengesi</b>	<b>-140.591</b>
<b>Faiz Dışı Denge</b>	<b>-32.767</b>

## 1- Bütçe Dengesi

2020 yılı Ocak-Eylül dönemi bütçe giderleri, bütçe gelirleri, bütçe dengesi ve faiz dışı denge gerçekleştirmeleri aşağıdaki tabloda yer almaktadır.

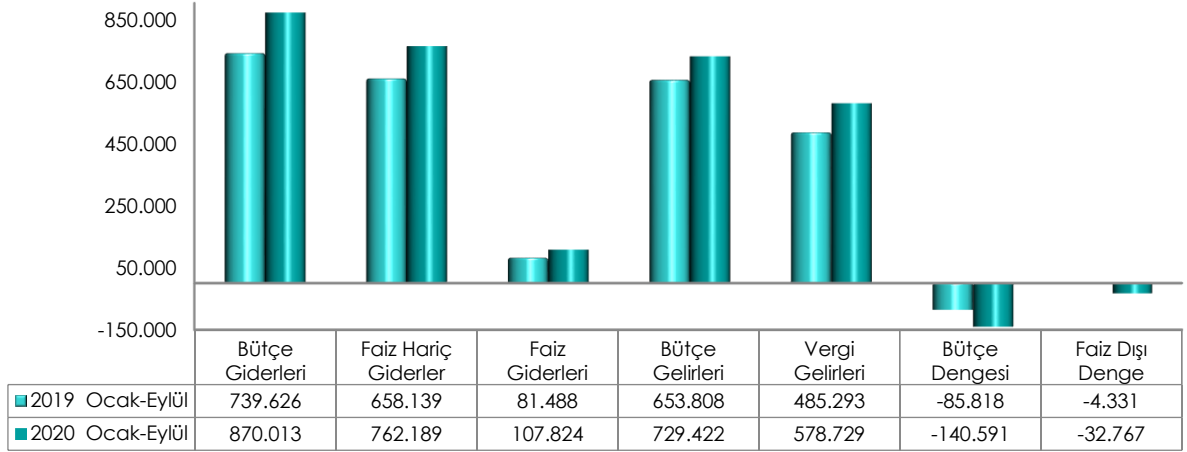
(Milyon TL)	2019			2020			2020/2019
	Bütçe	Ocak-Eylül	Yüzde	Bütçe	Ocak-Eylül	Yüzde	Değişim (%)
Bütçe Giderleri	960.976	739.626	77,0	1.095.461	870.013	79,4	17,6
Faiz Hariç Giderler	843.659	658.139	78,0	956.521	762.189	79,7	15,8
Faiz Giderleri	117.317	81.488	69,5	138.940	107.824	77,6	32,3
Bütçe Gelirleri	880.359	653.808	74,3	956.588	729.422	76,3	11,6
Vergi Gelirleri	756.495	485.293	64,2	784.602	578.729	73,8	19,3
<b>Bütçe Dengesi</b>	<b>-80.616</b>	<b>-85.818</b>	<b>106,5</b>	<b>-138.873</b>	<b>-140.591</b>	<b>101,2</b>	<b>-63,8</b>
Faiz Dışı Denge	36.701	-4.331	-11,8	67	-32.767	-49.241,3	-656,6

Merkezi yönetim bütçesi 2019 yılı Ocak-Eylül döneminde 85 milyar 818 milyon TL açık vermiş iken 2020 yılı Ocak-Eylül döneminde 140 milyar 591 milyon TL açık vermiştir.

2019 yılı Ocak-Eylül döneminde 4 milyar 331 milyon TL faiz dışı açık verilmiş iken 2020 yılı Ocak-Eylül döneminde 32 milyar 767 milyon TL faiz dışı açık verilmiştir.

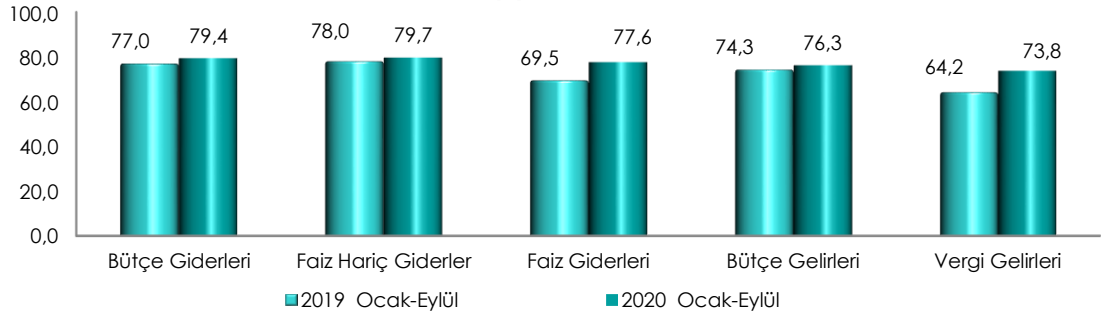


### Merkezi Yönetim Bütçe Gerçekleşmeleri (Milyon TL)



Ocak-Eylül dönemi gerçekleştirmelerinin bütçe başlangıç ödeneklerine göre gerçekleşme oranlarını gösteren grafik ise aşağıda yer almaktadır.

### Merkezi Yönetim Bütçesi Gerçekleşme Oranları (%)



## 2- Bütçe Giderleri

Merkezi yönetim bütçe giderleri Ocak-Eylül dönemi itibarıyla 870 milyar 13 milyon TL olarak gerçekleşmiştir. Faiz harcamaları 107 milyar 824 milyon TL, faiz hariç harcamalar ise 762 milyar 189 milyon TL olarak gerçekleşmiştir.

Ekonomik sınıflandırma bazında bütçe gerçekleştirmeleri ise aşağıdaki tabloda yer almaktadır.

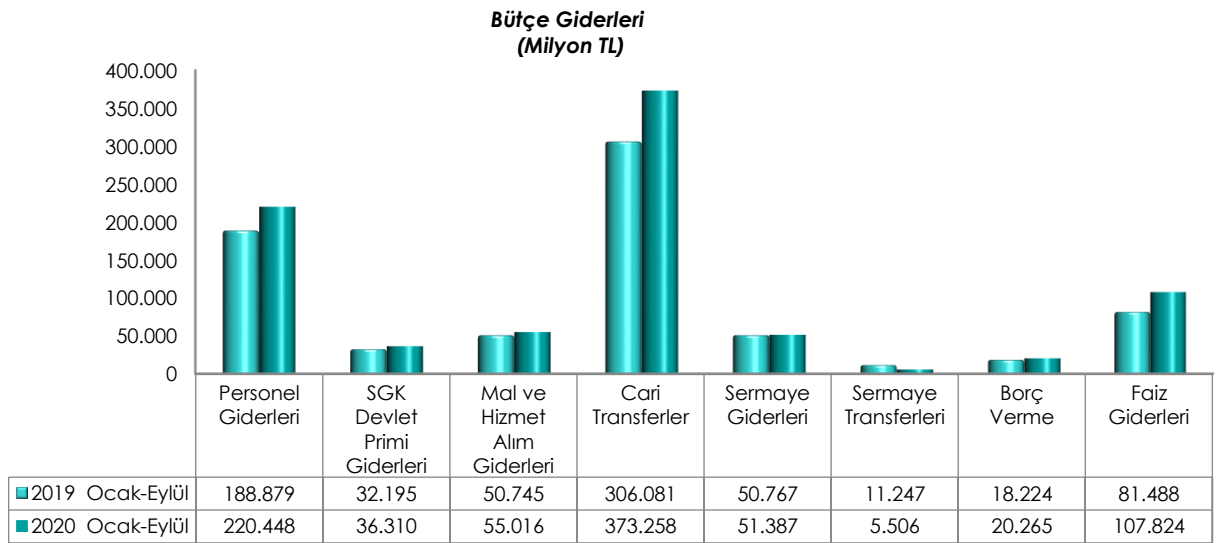
(Milyon TL)	2019			2020			2020/2019
	Bütçe	Ocak-Eylül	Yüzde	Bütçe	Ocak-Eylül	Yüzde	Değişim (%)
<b>Bütçe Giderleri</b>	<b>960.976</b>	<b>739.626</b>	<b>77,0</b>	<b>1.095.461</b>	<b>870.013</b>	<b>79,4</b>	<b>17,6</b>
<b>Faiz Hariç Giderler</b>	<b>843.659</b>	<b>658.139</b>	<b>78,0</b>	<b>956.521</b>	<b>762.189</b>	<b>79,7</b>	<b>15,8</b>
Personel Giderleri	247.303	188.879	76,4	282.488	220.448	78,0	16,7
SGK Devlet Primi Giderleri	43.375	32.195	74,2	48.120	36.310	75,5	12,8
Mal ve Hizmet Alım Giderleri	67.551	50.745	75,1	75.550	55.016	72,8	8,4
Cari Transferler	391.337	306.081	78,2	451.122	373.258	82,7	21,9
Sermaye Giderleri	54.432	50.767	93,3	56.607	51.387	90,8	1,2
Sermaye Transferleri	10.046	11.247	112,0	6.784	5.506	81,2	-51,0
Borç Verme	21.749	18.224	83,8	27.087	20.265	74,8	11,2
Faiz Giderleri	117.317	81.488	69,5	138.940	107.824	77,6	32,3

2020 yılında merkezi yönetim bütçe giderleri için öngörülen 1 trilyon 95 milyar 461 milyon TL ödenekten Ocak-Eylül döneminde 870 milyar 13 milyon TL gider gerçekleştirilmiştir. Geçen yılın aynı döneminde ise 739 milyar 626 milyon TL harcama yapılmıştır.

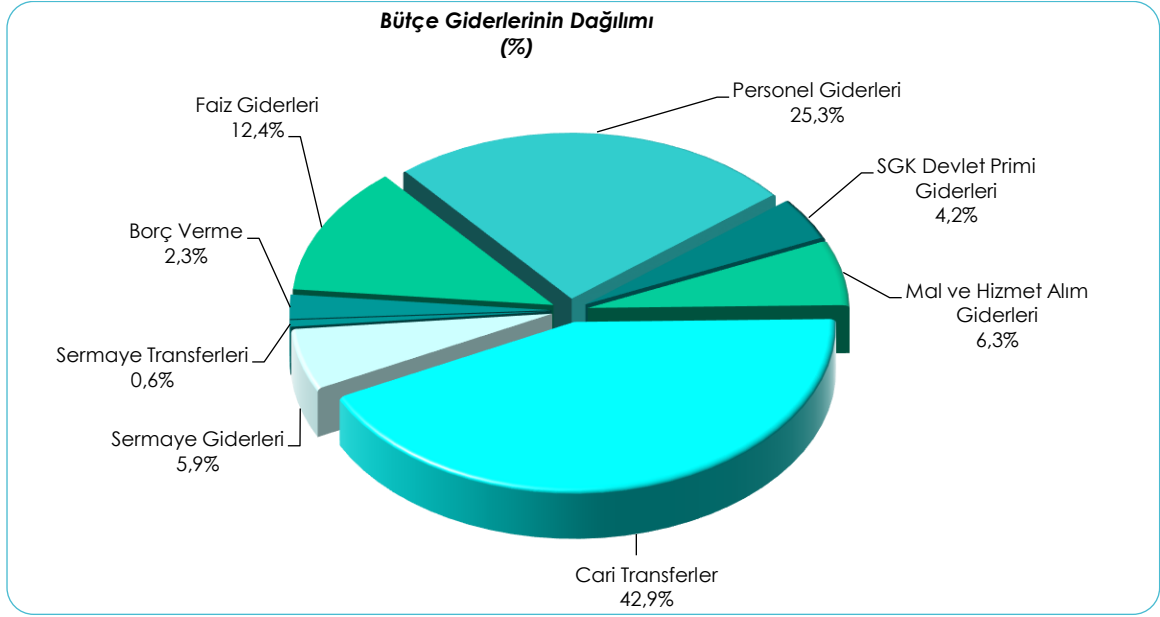
Ocak-Eylül dönemi bütçe giderleri geçen yılın aynı dönemine göre yüzde 17,6 oranında artmıştır. Giderlerin bütçe ödeneklerine göre gerçekleşme oranı ise 2019 yılında yüzde 77,0 iken 2020 yılında yüzde 79,4 olmuştur.

Faiz hariç bütçe giderleri geçen yılın aynı dönemine göre yüzde 15,8 oranında artarak 762 milyar 189 milyon TL olarak gerçekleşmiştir. Faiz hariç giderlerin bütçe ödeneklerine göre gerçekleşme oranı ise 2019 yılında yüzde 78,0 iken 2020 yılında yüzde 79,7 olmuştur.

Ocak-Eylül dönemi bütçe giderlerinin ekonomik sınıflandırma bazında bir önceki yıla göre kıyaslamasını gösteren grafik aşağıda yer almaktadır.



2020 yılı Ocak-Eylül dönemi bütçe giderlerinin dağılımına ise aşağıdaki grafikte yer verilmiştir.



### 3- Bütçe Gelirleri

Merkezi yönetim bütçe gelirleri Ocak-Eylül dönemi itibarıyla 729 milyar 422 milyon TL olarak gerçekleşmiştir. Vergi gelirleri 578 milyar 729 milyon TL, genel bütçe vergi dışı gelirleri ise 130 milyar 466 milyon TL olmuştur.

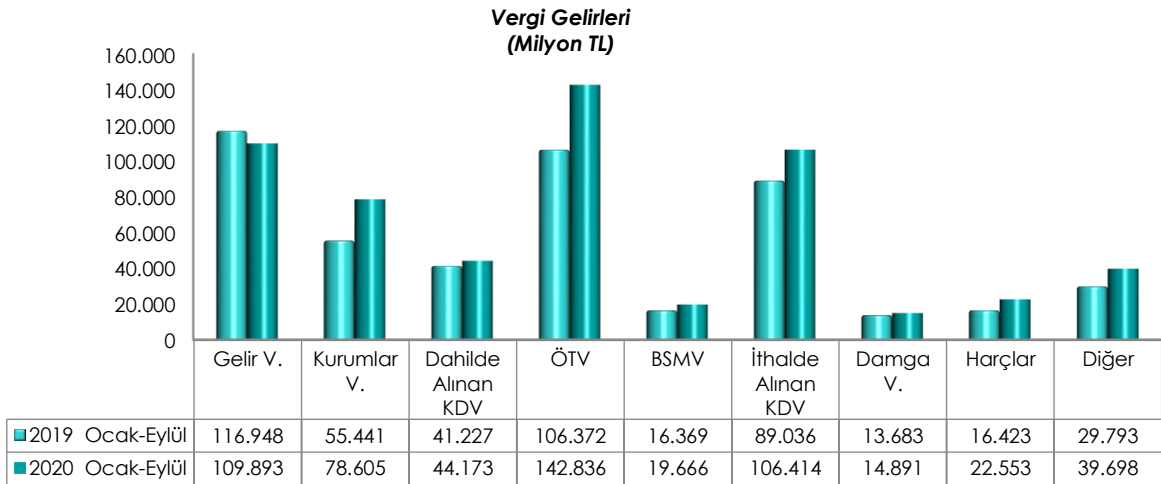
2020 yılı Ocak-Eylül dönemi bütçe gelir gerçekleştirmeleri aşağıdaki tabloda yer almaktadır.

(Milyon TL)	2019			2020			2020/2019
	Bütçe	Ocak-Eylül	Yüzde	Bütçe	Ocak-Eylül	Yüzde	Değişim (%)
<b>Bütçe Gelirleri</b>	<b>880.359</b>	<b>653.808</b>	<b>74,3</b>	<b>956.588</b>	<b>729.422</b>	<b>76,3</b>	<b>11,6</b>
<b>Genel Bütçe Gelirleri</b>	<b>862.759</b>	<b>633.936</b>	<b>73,5</b>	<b>936.635</b>	<b>709.195</b>	<b>75,7</b>	<b>11,9</b>
<b>Vergi Gelirleri</b>	<b>756.495</b>	<b>485.293</b>	<b>64,2</b>	<b>784.602</b>	<b>578.729</b>	<b>73,8</b>	<b>19,3</b>
Gelir Vergisi	171.882	116.948	68,0	182.121	109.893	60,3	-6,0
Kurumlar Vergisi	74.190	55.441	74,7	89.393	78.605	87,9	41,8
Dahilde Alınan Katma Değer Vergisi	70.665	41.227	58,3	57.805	44.173	76,4	7,1
Özel Tüketim Vergisi	162.570	106.372	65,4	175.175	142.836	81,5	34,3
Banka ve Sigorta Muameleleri Vergisi	19.000	16.369	86,2	24.982	19.666	78,7	20,1
İthalde Alınan Katma Değer Vergisi	165.771	89.036	53,7	158.063	106.414	67,3	19,5
Damga Vergisi	20.843	13.683	65,6	21.500	14.891	69,3	8,8
Harçlar	27.741	16.423	59,2	29.550	22.553	76,3	37,3
Diğer	43.832	29.793	68,0	46.013	39.698	86,3	33,2
<b>Vergi Dışı Gelirler</b>	<b>106.264</b>	<b>148.643</b>	<b>139,9</b>	<b>152.033</b>	<b>130.466</b>	<b>85,8</b>	<b>-12,2</b>
<b>Özel Bütçeli İdarelerin Öz Gelirleri</b>	<b>11.180</b>	<b>14.519</b>	<b>129,9</b>	<b>12.464</b>	<b>13.970</b>	<b>112,1</b>	<b>-3,8</b>
<b>Düzen. ve Denet. Kurumlarının Gelirleri</b>	<b>6.420</b>	<b>5.353</b>	<b>83,4</b>	<b>7.488</b>	<b>6.257</b>	<b>83,6</b>	<b>16,9</b>

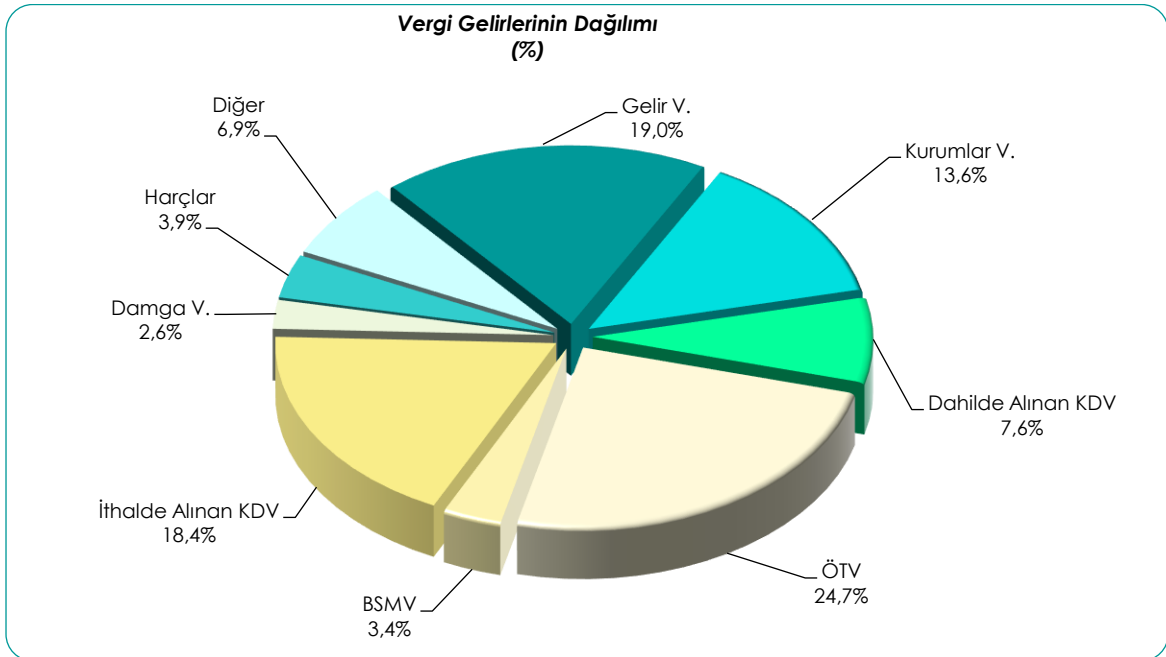
2019 yılı Ocak-Eylül döneminde bütçe gelirleri 653 milyar 808 milyon TL iken 2020 yılının aynı döneminde yüzde 11,6 oranında artarak 729 milyar 422 milyon TL olarak gerçekleşmiştir. Bütçe tahminine göre bütçe gelirlerinin Ocak-Eylül dönemi gerçekleşme oranı 2019 yılında yüzde 74,3 iken 2020 yılında yüzde 76,3 olmuştur.

2020 yılı Ocak-Eylül dönemi vergi gelirleri tahsilatı geçen yılın aynı dönemine göre yüzde 19,3 oranında artarak 578 milyar 729 milyon TL olmuştur. Vergi gelirlerinin bütçe tahminine göre gerçekleşme oranı ise 2019 yılında yüzde 64,2 iken 2020 yılında yüzde 73,8 olmuştur.

Ocak-Eylül dönemi vergi gelirlerinin bir önceki yıla göre kıyaslamasını gösteren grafik aşağıda yer almaktadır.



2020 yılı Ocak-Eylül dönemi vergi gelirlerinin dağılımına aşağıdaki grafikte yer verilmiştir.



## TANIMLAR

**Bütçe:** Belirli bir dönemdeki gelir ve gider tahminleri ile bunların uygulanmasına ilişkin hususları gösteren ve usulüne uygun olarak yürürlüğe konulan belgeyi,

**Bütçe Dengesi:** Bütçeye konulan harcama yetkisi (ödenek) çerçevesinde kamu idarelerince nakden veya mahsuben ödenen bütçe giderleri ile tahsil edilen bütçe gelirleri tutarları arasındaki farkı,

**Bütçe Gelirleri:** Kanunlarına dayanılarak toplanan vergi, resim, harç, fon kesintisi, pay veya benzeri gelirler, faiz, zam ve ceza gelirleri, taşınır ve taşınmazlardan elde edilen her türlü gelirler ile hizmet karşılığı elde edilen gelirler, borçlanma araçlarının primli satışı suretiyle elde edilen gelirler, sosyal güvenlik primi kesintileri, alınan bağış ve yardımlar ile diğer gelirleri,

**Bütçe Giderleri:** Kanunlarına dayanılarak yaptırılan iş, alınan mal ve hizmet bedelleri, sosyal güvenlik katkı payları, iç ve dış borç faizleri, borçlanma genel giderleri, borçlanma araçlarının iskontolu satışından doğan farklar, ekonomik, malî ve sosyal transferler, verilen bağış ve yardımlar ile diğer giderleri,

**Cari Transferler:** Sermaye birikimi hedeflemeyen ve cari nitelikli mal ve hizmet alımını finanse etmek amacıyla yapılan karşılıksız ödemeleri,

**Düzenleyici ve Denetleyici Kurum Bütçesi:** Özel kanunlarla kurul, kurum veya üst kurul şeklinde teşkilatlanan ve 5018 sayılı Kanuna ekli (III) sayılı cetvelde yer alan her bir düzenleyici ve denetleyici kurumun bütçesini,

**Faiz Dışı Denge:** Bütçe gelirleri toplamından faiz giderleri hariç bütçe giderleri toplamının çıkarılmasıyla bulunan dengeyi,

**Genel Bütçe:** Devlet tüzel kişiliğine dahil olan ve 5018 sayılı Kanuna ekli (I) sayılı cetvelde yer alan kamu idarelerinin bütçesini,

**Merkezi Yönetim Bütçesi:** 5018 sayılı Kamu Mali Yönetimi ve Kontrol Kanununa ekli (I), (II) ve (III) sayılı cetvellerde yer alan kamu idarelerinin bütçelerini,

**Sermaye Giderleri:** Bütçe kanunları ile belirlenmiş asgari değeri aşan ve normal ömrü bir yıldan daha uzun olan mal ve hizmet alımlarını,

**Sermaye Transferleri:** Bina ve diğer inşaat işleri, ulaşım araçları, makineler, demirbaşlar gibi sermaye nitelikli harcamaların finansmanı amacıyla kişi ve kurumlara yapılan karşılıksız ödemeleri,

**Özel Bütçe:** Bir bakanlığa bağlı veya ilgili olarak belirli bir kamu hizmetini yürütmek üzere kurulan, gelir tahsis edilen, bu gelirlerden harcama yapma yetkisi verilen, kuruluş ve çalışma esasları özel kanunla düzenlenen ve 5018 sayılı Kanuna ekli (II) sayılı cetvelde yer alan her bir kamu idaresinin bütçesini,

**Özgelirler:** Kurumun faaliyeti sonucu elde edilen ve merkezi yönetim kapsamındaki başka bir birimden aktarılmayan gelir kalemlerini,

ifade etmektedir.



Merkezi Yönetim Aylık Bütçe Gerçekleşme Raporu Hazine ve Maliye Bakanlığı Kamu Mali Yönetim ve Dönüşüm Genel Müdürlüğü tarafından her ay yayımlanır.

Merkezi Yönetim Bütçe gider ve gelir gerçekleştirmelerinin ayrıntılı sonuçlarına Hazine ve Maliye Bakanlığının internet sitesinde yer alan "Merkezi Yönetim Bütçe İstatistikleri" sekmesinden ulaşılabilmektedir. <sup>1</sup>

Hazine ve Maliye Bakanlığı

Devlet Mahallesi, Dikmen Caddesi, No: 12 PK: 06420

Çankaya / ANKARA

Görüş, öneri ve istekleriniz için:

Telefon numarası: (0312) 415-29-00

Mail adresi: [butcepolitikasi@hmb.gov.tr](mailto:butcepolitikasi@hmb.gov.tr)

<sup>1</sup> Ayrıntılar için Bkz: <https://muhasebat.hmb.gov.tr/merkezi-yonetim-butce-istatistikleri>