



T.C.
HAZİNE VE MALİYE BAKANLIĞI
Kamu Mali Yönetim ve Dönüşüm Genel Müdürlüğü

AYLIK BÜTÇE BÜLTENİ

ARALIK 2020

İÇİNDEKİLER

GİRİŞ

Merkezi Yönetim Bütçe Büyüklükleri [2006-2023].....	1
Merkezi Yönetim Aylık Bütçe Gerçekleşmeleri (Gider-Gelir-Denge)	5

BÖLÜM I : 2020 YILI MERKEZİ YÖNETİM BÜTÇE UYGULAMA SONUÇLARI

Merkezi Yönetim Bütçe Gerçekleşmeleri	9
Merkezi Yönetim Bütçe Giderleri.....	10
Merkezi Yönetim Bütçe Gelirleri.....	13

BÖLÜM II : 2020 YILI AYLIK VE KÜMÜLATİF MERKEZİ YÖNETİM BÜTÇE GİDERLERİ

A- MERKEZİ YÖNETİM BÜTÇE GİDERLERİ ÖZETİ

Merkezi Yönetim Bütçe Aylık-Kümülatif Gerçekleşmeleri	14
---	----

B- EKONOMİK SINIFLANDIRMAYA GÖRE MERKEZİ YÖNETİM BÜTÇE GİDERLERİ

Merkezi Yönetim Bütçe Giderlerinin Yüzde Dağılımı (Grafik)	15
Merkezi Yönetim Bütçe Giderleri Hedef- Kümülatif Gerçekleşmeleri (Grafik).....	16
Merkezi Yönetim Bütçe Giderleri Ay İçi Gerçekleşmeleri [Ekod : 2]	17
Merkezi Yönetim Bütçe Giderleri Ay İçi Gerçekleşmeleri [Ekod : 4]	19

C KAMU İDARELERİNİN GİDER GERÇEKLEŞMELERİ

Genel Bütçeli İdarelerin Gider Gerçekleşmeleri	40
Özel Bütçeli İdarelerin (Yüksek Öğretim Kurumları) Gider Gerçekleşmeleri	41
Özel Bütçeli Diğer İdarelerin Gider Gerçekleşmeleri.....	44
Düzenleyici ve Denetleyici Kurumların Gider Gerçekleşmeleri.....	45

BÖLÜM III : 2020 YILI AYLIK VE KÜMÜLATİF MERKEZİ YÖNETİM BÜTÇE GELİRLERİ

Vergi Gelirleri Hedef- Kümülatif Gerçekleşmeleri (Grafik).....	46
Vergi Gelirlerinin Dağılımı (Grafik)	47
Merkezi Yönetim Bütçe Gelir Gerçekleşmeleri.....	48
Genel Bütçeli İdarelerin Gelir Gerçekleşmeleri	51
Özel Bütçeli İdarelerin Gelir Gerçekleşmeleri	53

Düzenleyici ve Denetleyici Kurumların Gelir Gerçekleşmeleri	54
Genel Bütçe Gelirlerinden Yapılan Red ve İade Gerçekleşmeleri	55

BÖLÜM IV : TEMEL EKONOMİK GÖSTERGELER

Temel Ekonomik Büyüklükler [2000-2021].....	58
Yıllık Ekonomik Göstergeler 1 [1975-2021].....	59
Yıllık Ekonomik Göstergeler 2 [1975-2021].....	60
Cumhuriyetten Günümüze Bütçe Gerçekleşmeleri [1924-1959].....	61
Cumhuriyetten Günümüze Bütçe Gerçekleşmeleri [1960-1994].....	62
Cumhuriyetten Günümüze Bütçe Gerçekleşmeleri [1995-2023].....	63

MERKEZİ YÖNETİM BÜTÇE BÜYÜKLÜKLERİ (2006-2023)

(Milyon TL)	2006	2007	2008	2009	2010	2011	2012	2013	2014	2015	2016	2017	2018	2019		2020 Bütçe		2021 Teklif	2022 Tasarı	2023 Tasarı
														Bütçe	Gerç.	Bütçe	Yılısonu			
MERKEZİ YÖNETİM BÜTÇE GİDERLERİ	178.126	204.068	227.031	268.219	294.359	314.607	361.887	408.225	448.752	506.305	584.071	678.269	830.809	960.976	1.000.027	1.095.461	1.202.236	1.346.139	1.455.960	1.573.398
1-Faiz Hariç Harcama	132.163	155.315	176.369	215.018	246.060	272.375	313.471	358.239	398.839	453.301	533.825	621.557	756.848	843.659	900.087	956.521	1.068.274	1.166.596	1.251.373	1.355.301
Personel Giderleri	37.812	43.569	48.856	55.947	62.315	72.914	86.463	96.235	110.370	125.051	148.864	162.146	200.903	247.303	249.892	282.488	287.769	326.633	354.052	379.409
Sosyal Güv.Kur. Devlet Primi	5.075	5.805	6.408	7.208	11.063	12.850	14.728	16.306	18.929	21.045	24.699	27.272	34.379	43.375	43.045	48.120	48.286	54.527	58.968	63.151
Mal ve Hizmet Alımları	19.001	22.258	24.412	29.799	29.185	32.797	32.894	36.386	40.801	45.563	54.100	63.600	71.946	67.551	84.363	75.550	96.399	89.067	97.103	104.381
Cari Transferler	49.851	63.292	70.360	91.976	101.857	110.499	129.477	148.743	162.282	182.671	224.847	270.924	322.879	391.337	400.316	451.122	497.989	536.014	580.383	616.894
Sermaye Giderleri	12.098	13.003	18.516	20.072	26.010	30.905	34.365	43.767	48.201	57.199	59.677	70.983	88.324	54.432	80.717	56.607	92.911	103.734	100.068	121.146
Sermaye Transferleri	2.637	3.542	3.174	4.319	6.773	6.739	6.006	7.666	7.707	10.438	8.881	13.342	16.746	10.046	16.316	6.784	15.171	8.782	9.331	9.869
Borç Verme	5.689	3.846	4.644	5.698	8.857	5.671	9.537	9.135	10.550	11.333	12.756	13.291	21.672	21.749	25.438	27.087	29.750	37.984	41.076	49.679
Yedek Ödenekler	0	0	0	0	0	0	0	0	0	0	0	0	0	7.866	0	8.764	0	9.857	10.393	10.772
2-Faiz Harcamaları	45.963	48.753	50.661	53.201	48.299	42.232	48.416	49.986	49.913	53.004	50.247	56.712	73.961	117.317	99.940	138.940	133.962	179.542	204.586	218.098
MERKEZİ YÖNETİM BÜTÇE GELİRLERİ	173.483	190.360	209.598	215.458	254.277	296.824	332.475	389.682	425.383	482.780	554.140	630.490	757.996	880.359	875.280	956.588	1.029.493	1.101.146	1.207.510	1.326.090
Genel Bütçe Vergi Gelirleri	137.480	152.835	168.109	172.440	210.560	253.809	278.781	326.169	352.514	407.818	459.002	536.617	621.536	756.495	673.860	784.602	833.062	922.744	1.020.319	1.121.691
Diğer Gelirler	36.003	37.525	41.490	43.018	43.717	43.014	53.694	63.513	72.868	74.961	95.138	93.873	136.460	123.865	201.420	171.986	196.431	178.402	187.191	204.399
BÜTÇE DENGESİ	-4.643	-13.708	-17.432	-52.761	-40.081	-17.783	-29.412	-18.543	-23.370	-23.525	-29.932	-47.779	-72.813	-80.616	-124.747	-138.873	-172.743	-244.993	-248.450	-247.308
FAİZ DIŞI BÜTÇE DENGESİ	41.320	35.045	33.229	440	8.217	24.448	19.004	31.443	26.544	29.479	20.315	8.932	1.148	36.701	-24.808	67	-38.781	-65.450	-43.864	-29.210
FAİZ DIŞI BÜTÇE DENGESİ (Program Tanımlı)	32.353	21.594	17.238	-14.862	-6.021	16.113	3.880	14.483	7.737	8.486	-14.346	-14.663	-55.865	-2.204	-129.139	-65.516	-127.740	-123.890	-93.615	-80.159

MERKEZİ YÖNETİM BÜTÇE BÜYÜKLÜKLERİ (2006-2023)

(% , GSYH)	2006	2007	2008	2009	2010	2011	2012	2013	2014	2015	2016	2017	2018	2019		2020 Bütçe		2021 Teklif	2022 Tasarı	2023 Tasarı
														Bütçe	Gerç.	Bütçe	Gerç.			
MERKEZİ YÖNETİM BÜTÇE GİDERLERİ	22,4	23,0	22,6	26,7	25,2	22,4	22,9	22,4	21,8	21,5	22,2	21,6	22,1	21,6	23,1	22,5	24,7	23,8	23,1	22,4
1-Faiz Hariç Harcama	16,6	17,5	17,6	21,4	21,1	19,4	19,8	19,6	19,4	19,3	20,3	19,8	20,1	19,0	20,8	19,6	21,9	20,7	19,8	19,3
Personel Giderleri	4,8	4,9	4,9	5,6	5,3	5,2	5,5	5,3	5,4	5,3	5,7	5,2	5,3	5,6	5,8	5,8	5,9	5,8	5,6	5,4
Sosyal Güv.Kur. Devlet Primi	0,6	0,7	0,6	0,7	0,9	0,9	0,9	0,9	0,9	0,9	0,9	0,9	0,9	1,0	1,0	1,0	1,0	1,0	0,9	0,9
Mal ve Hizmet Alımları	2,4	2,5	2,4	3,0	2,5	2,3	2,1	2,0	2,0	1,9	2,1	2,0	1,9	1,5	2,0	1,6	2,0	1,6	1,5	1,5
Cari Transferler	6,3	7,1	7,0	9,1	8,7	7,9	8,2	8,2	7,9	7,8	8,6	8,6	8,6	8,8	9,3	9,3	10,2	9,5	9,2	8,8
Sermaye Giderleri	1,5	1,5	1,8	2,0	2,2	2,2	2,2	2,4	2,3	2,4	2,3	2,3	2,4	1,2	1,9	1,2	1,9	1,8	1,6	1,7
Sermaye Transferleri	0,3	0,4	0,3	0,4	0,6	0,5	0,4	0,4	0,4	0,4	0,3	0,4	0,4	0,2	0,4	0,1	0,3	0,2	0,1	0,1
Borç Verme	0,7	0,4	0,5	0,6	0,8	0,4	0,6	0,5	0,5	0,5	0,5	0,4	0,6	0,5	0,6	0,6	0,6	0,7	0,7	0,7
Yedek Ödenekler	0,0	0,0	0,0	0,0	0,0	0,0	0,0	0,0	0,0	0,0	0,0	0,0	0,0	0,2	0,0	0,2	0,0	0,2	0,2	0,2
2-Faiz Harcamaları	5,8	5,5	5,1	5,3	4,1	3,0	3,1	2,7	2,4	2,3	1,9	1,8	2,0	2,6	2,3	2,9	2,7	3,2	3,2	3,1
MERKEZİ YÖNETİM BÜTÇE GELİRLERİ	21,8	21,4	20,9	21,4	21,8	21,1	21,0	21,4	20,7	20,5	21,1	20,1	20,2	19,8	20,3	19,6	21,1	19,5	19,1	18,9
Genel Bütçe Vergi Gelirleri	17,3	17,2	16,8	17,1	18,0	18,1	17,6	17,9	17,2	17,3	17,5	17,1	16,5	17,0	15,6	16,1	17,1	16,3	16,2	16,0
Diğer Gelirler	4,5	4,2	4,1	4,3	3,7	3,1	3,4	3,5	3,5	3,2	3,6	3,0	3,6	2,8	4,7	3,5	4,0	3,2	3,0	2,9
BÜTÇE DENGESİ	-0,6	-1,5	-1,7	-5,2	-3,4	-1,3	-1,9	-1,0	-1,1	-1,0	-1,1	-1,5	-1,9	-1,8	-2,9	-2,9	-3,5	-4,3	-3,9	-3,5
FAİZ DIŞI BÜTÇE DENGESİ	5,2	3,9	3,3	0,0	0,7	1,7	1,2	1,7	1,3	1,3	0,8	0,3	0,0	0,8	-0,6	0,0	-0,8	-1,2	-0,7	-0,4
FAİZ DIŞI BÜTÇE DENGESİ (Program Tanımlı)	4,1	2,4	1,7	-1,5	-0,5	1,1	0,2	0,8	0,4	0,4	-0,5	-0,5	-1,5	0,0	-3,0	-1,3	-2,6	-2,2	-1,5	-1,1

MERKEZİ YÖNETİM BÜTÇE BÜYÜKLÜKLERİ (2006-2023)

(% , Bütçe Payı)	2006	2007	2008	2009	2010	2011	2012	2013	2014	2015	2016	2017	2018	2019		2020		2021 Teklif	2022 Tasarı	2023 Tasarı
														Bütçe	Gerç.	Bütçe	Gerç.			
MERKEZİ YÖNETİM BÜTÇE GİDERLERİ	100,0	100,0	100,0	100,0	100,0	100,0	100,0	100,0	100,0	100,0	100,0	100,0	100,0	100,0	100,0	100,0	100,0	100,0	100,0	100,0
1-Faiz Hariç Harcama	74,2	76,1	77,7	80,2	83,6	86,6	86,6	87,8	88,9	89,5	91,4	91,6	91,1	87,8	90,0	87,3	88,9	86,7	85,9	86,1
Personel Giderleri	21,2	21,4	21,5	20,9	21,2	23,2	23,9	23,6	24,6	24,7	25,5	23,9	24,2	25,7	25,0	25,8	23,9	24,3	24,3	24,1
Sosyal Gv.Kur. Devlet Primi	2,8	2,8	2,8	2,7	3,8	4,1	4,1	4,0	4,2	4,2	4,2	4,0	4,1	4,5	4,3	4,4	4,0	4,1	4,1	4,0
Mal ve Hizmet Alımları	10,7	10,9	10,8	11,1	9,9	10,4	9,1	8,9	9,1	9,0	9,3	9,4	8,7	7,0	8,4	6,9	8,0	6,6	6,7	6,6
Cari Transferler	28,0	31,0	31,0	34,3	34,6	35,1	35,8	36,4	36,2	36,1	38,5	39,9	38,9	40,7	40,0	41,2	41,4	39,8	39,9	39,2
Sermaye Giderleri	6,8	6,4	8,2	7,5	8,8	9,8	9,5	10,7	10,7	11,3	10,2	10,5	10,6	5,7	8,1	5,2	7,7	7,7	6,9	7,7
Sermaye Transferleri	1,5	1,7	1,4	1,6	2,3	2,1	1,7	1,9	1,7	2,1	1,5	2,0	2,0	1,0	1,6	0,6	1,3	0,7	0,6	0,6
Borç Verme	3,2	1,9	2,0	2,1	3,0	1,8	2,6	2,2	2,4	2,2	2,2	2,0	2,6	2,3	2,5	2,5	2,5	2,8	2,8	3,2
Yedek Ödenekler	0,0	0,0	0,0	0,0	0,0	0,0	0,0	0,0	0,0	0,0	0,0	0,0	0,0	0,8	0,0	0,8	0,0	0,7	0,7	0,7
2-Faiz Harcamaları	25,8	23,9	22,3	19,8	16,4	13,4	13,4	12,2	11,1	10,5	8,6	8,4	8,9	12,2	10,0	12,7	11,1	13,3	14,1	13,9
MERKEZİ YÖNETİM BÜTÇE GELİRLERİ	100,0	100,0	100,0	100,0	100,0	100,0	100,0	100,0	100,0	100,0	100,0	100,0	100,0	100,0	100,0	100,0	100,0	100,0	100,0	100,0
Genel Bütçe Vergi Gelirleri	79,2	80,3	80,2	80,0	82,8	85,5	83,9	83,7	82,9	84,5	82,8	85,1	82,0	85,9	77,0	82,0	80,9	83,8	84,5	84,6
Diğer Gelirler	20,8	19,7	19,8	20,0	17,2	14,5	16,1	16,3	17,1	15,5	17,2	14,9	18,0	14,1	23,0	18,0	19,1	16,2	15,5	15,4

MERKEZİ YÖNETİM BÜTÇE BÜYÜKLÜKLERİ (2006-2023)

(%, Değişim Oranı)	2007	2008	2009	2010	2011	2012	2013	2014	2015	2016	2017	2018	2019 Bütçe / 2018	2019 Gerç./ 2018	2020 Bütçe / 2019 Bütçe	2020 Bütçe / 2019 Gerç.	2020 Yılısonu / 2019 Gerç.	2021 T. / 2020 Bütçe	2022 T. / 2021 T.	2023 T. / 2022 T.
MERKEZİ YÖNETİM BÜTÇE GİDERLERİ	14,6	11,3	18,1	9,7	6,9	15,0	12,8	9,9	12,8	15,4	16,1	22,5	15,7	20,4	14,0	9,5	18,5	22,9	8,2	8,1
1-Faiz Hariç Harcama	17,5	13,6	21,9	14,4	10,7	15,1	14,3	11,3	13,7	17,8	16,4	21,8	11,5	18,9	13,4	6,3	17,6	22,0	7,3	8,3
Personel Giderleri	15,2	12,1	14,5	11,4	17,0	18,6	11,3	14,7	13,3	19,0	8,9	23,9	23,1	24,4	14,2	13,0	13,4	15,6	8,4	7,2
Sosyal Güv.Kur. Devlet Primi	14,4	10,4	12,5	53,5	16,2	14,6	10,7	16,1	11,2	17,4	10,4	26,1	26,2	25,2	10,9	11,8	10,9	13,3	8,1	7,1
Mal ve Hizmet Alımları	17,1	9,7	22,1	-2,1	12,4	0,3	10,6	12,1	11,7	18,7	17,6	13,1	-6,1	17,3	11,8	-10,4	15,9	17,9	9,0	7,5
Cari Transferler	27,0	11,2	30,7	10,7	8,5	17,2	14,9	9,1	12,6	23,1	20,5	19,2	21,2	24,0	15,3	12,7	21,7	18,8	8,3	6,3
Sermaye Giderleri	7,5	42,4	8,4	29,6	18,8	11,2	27,4	10,1	18,7	4,3	18,9	24,4	-38,4	-8,6	4,0	-29,9	21,5	83,3	-3,5	21,1
Sermaye Transferleri	34,3	-10,4	36,1	56,8	-0,5	-10,9	27,6	0,5	35,4	-14,9	50,2	25,5	-40,0	-2,6	-32,5	-58,4	-16,9	29,5	6,2	5,8
Borç Verme	-32,4	20,7	22,7	55,5	-36,0	68,2	-4,2	15,5	7,4	12,6	4,2	63,1	0,4	17,4	24,5	6,5	15,9	40,2	8,1	20,9
Yedek Ödenekler															11,4		0,0	12,5	5,4	3,6
2-Faiz Harcamaları	6,1	3,9	5,0	-9,2	-12,6	14,6	3,2	-0,1	6,2	-5,2	12,9	30,4	58,6	35,1	18,4	39,0	24,5	29,2	13,9	6,6
MERKEZİ YÖNETİM BÜTÇE GELİRLERİ	9,7	10,1	2,8	18,0	16,7	12,0	17,2	9,2	13,5	14,8	13,8	20,2	16,1	15,5	8,7	9,3	16,1	15,1	9,7	9,8
Genel Bütçe Vergi Gelirleri	11,2	10,0	2,6	22,1	20,5	9,8	17,0	8,1	15,7	12,6	16,9	15,8	21,7	8,4	3,7	16,4	20,3	17,6	10,6	9,9
Diğer Gelirler	4,2	10,6	3,7	1,6	-1,6	24,8	18,3	14,7	2,9	26,9	-1,3	45,4	-9,2	47,6	38,8	-14,6	-2,9	3,7	4,9	9,2
BÜTÇE DENGESİ	-195,3	-27,2	-202,7	24,0	55,6	-65,4	37,0	-26,0	-0,7	-27,2	-59,6	-52,4	-10,7	-71,3	-72,3	-11,3	-34,6	-76,4	-1,4	0,5
FAİZ DIŞI BÜTÇE DENGESİ	-15,2	-5,2	-98,7	1.767,4	197,5	-22,3	65,5	-15,6	11,1	-31,1	-56,0	-87,1	3.096,2	-2.260,5	-99,8	100,3	-20.998,5	-98.456,4	33,0	33,4
FAİZ DIŞI BÜTÇE DENGESİ (Program Tanımlı)		-33,3	-20,2	-186,2	59,5	367,6	-75,9	273,3	-46,6	9,7	-269,1	-2,2	-281,0	96,1	-131,2	49,3	2,1	-89,1	24,4	14,4

AYLIK BÜTÇE GİDERLERİ (2000-2020) *

(Milyon TL)	2000	2001	2002	2003	2004	2005	2006	2007	2008	2009	2010	2011	2012	2013	2014	2015	2016	2017	2018	2019	2020
Ocak	3.632	3.136	10.440	11.221	12.075	11.187	11.604	18.488	16.306	18.796	22.646	22.494	26.347	30.933	36.001	36.342	42.521	47.347	56.531	91.860	100.669
Şubat	4.163	4.251	10.114	9.701	8.500	9.176	15.311	15.314	16.608	25.808	22.290	23.568	30.159	33.948	32.756	42.511	42.308	53.739	62.888	83.737	93.499
Mart	3.586	3.264	7.109	10.331	10.265	10.970	12.460	15.641	18.649	21.820	23.436	26.792	27.344	30.157	37.060	39.761	46.838	58.571	68.439	78.846	91.162
Nisan	4.945	4.586	7.715	12.781	11.345	11.335	15.142	16.363	18.638	21.010	25.173	22.467	27.719	29.893	36.789	41.597	44.348	56.000	67.361	75.986	108.443
Mayıs	4.186	8.896	10.189	14.832	11.802	12.186	14.016	17.689	15.823	19.464	19.054	24.298	26.239	30.337	36.080	40.113	45.853	51.100	67.309	83.603	85.446
Haziran	3.149	6.899	8.129	10.583	10.405	10.525	13.066	17.186	14.566	17.932	23.894	23.597	31.074	32.603	35.170	36.338	51.983	57.678	77.162	67.534	85.643
Temmuz	3.576	8.309	8.819	13.160	12.196	13.489	16.897	19.208	21.237	23.392	23.775	24.226	28.302	36.774	39.990	45.506	42.414	51.540	60.713	83.533	116.225
Ağustos	5.233	7.822	7.878	9.482	12.283	13.141	16.553	15.931	20.437	23.518	23.163	29.495	31.822	35.050	32.038	37.546	47.273	57.861	76.094	93.712	80.345
Eylül	2.530	7.645	9.590	9.485	11.988	11.710	14.375	18.142	23.215	25.428	25.395	23.932	29.037	34.847	39.550	47.937	52.982	54.384	67.046	80.814	108.580
Ekim	3.917	10.401	9.090	10.873	11.242	12.235	14.913	14.254	15.178	21.431	21.203	24.574	31.749	33.188	37.185	36.562	43.469	56.182	67.526	80.279	97.658
Kasım	3.510	7.462	10.427	9.286	11.017	10.752	13.365	16.189	21.375	20.942	25.740	26.886	27.943	30.496	35.618	43.009	50.712	56.677	74.292	75.513	96.316
Aralık	4.277	7.909	16.184	18.720	17.904	19.392	20.425	19.666	25.000	28.677	38.588	42.279	44.153	50.001	50.515	59.083	73.369	77.189	85.448	104.609	138.250
Yıllık Toplam	46.705	80.579	115.682	140.455	141.021	146.098	178.126	204.068	227.031	268.219	294.359	314.607	361.887	408.225	448.752	506.305	584.071	678.269	830.809	1.000.027	1.202.236

AYLIK BÜTÇE GELİRLERİ (2000-2020) *

(Milyon TL)	2000	2001	2002	2003	2004	2005	2006	2007	2008	2009	2010	2011	2012	2013	2014	2015	2016	2017	2018	2019	2020
Ocak	2.041	3.101	5.086	6.979	6.796	10.181	13.619	12.392	15.781	15.830	19.525	23.499	28.087	36.872	37.908	40.109	46.720	58.778	58.205	96.951	122.170
Şubat	2.891	4.192	4.834	7.229	7.243	8.886	12.807	13.236	17.628	18.415	20.019	24.556	27.518	32.500	34.424	40.153	44.724	46.898	61.014	66.962	86.136
Mart	2.548	3.268	5.107	6.156	9.815	9.270	11.899	20.481	13.779	13.053	17.488	20.674	21.813	24.768	31.968	32.918	40.269	39.059	48.217	54.370	47.443
Nisan	2.469	4.344	5.138	7.238	8.085	8.859	12.164	14.315	17.562	20.063	20.718	23.523	29.131	30.488	34.069	42.971	49.706	53.042	64.610	57.670	65.245
Mayıs	2.931	4.420	9.702	9.456	10.615	13.867	18.348	19.725	19.212	18.854	24.866	27.133	30.826	34.901	37.555	41.752	49.515	57.486	70.016	71.551	68.145
Haziran	2.646	3.603	5.954	7.631	7.252	10.447	15.184	14.645	18.544	15.411	18.448	26.686	24.804	31.404	34.557	39.561	44.067	43.937	51.538	55.481	66.272
Temmuz	2.650	4.107	6.075	8.523	10.853	10.407	14.929	13.136	17.920	16.785	21.729	20.714	28.056	37.086	34.699	40.103	42.543	52.466	61.842	93.433	86.529
Ağustos	3.979	5.215	6.854	10.435	10.211	13.336	16.572	19.459	26.447	21.994	26.252	32.256	30.250	31.905	37.985	42.784	50.865	56.987	70.293	94.288	108.566
Eylül	2.812	4.123	6.655	8.103	8.907	10.272	12.517	14.396	13.788	15.953	18.493	22.061	23.207	30.122	30.339	33.837	36.076	47.955	61.083	63.102	78.916
Ekim	2.941	4.844	6.373	8.637	7.510	11.047	12.511	14.152	15.107	19.010	19.368	22.633	27.345	30.018	34.175	43.797	43.365	52.834	62.142	65.383	92.766
Kasım	3.523	5.901	8.003	8.344	11.435	14.687	17.215	18.749	17.990	17.818	25.375	29.032	33.362	36.918	39.219	43.807	60.732	65.155	81.858	83.289	109.746
Aralık	2.008	4.425	5.813	11.519	11.998	16.722	15.719	15.672	15.840	22.272	21.996	24.057	28.076	32.699	38.485	40.987	45.557	55.893	67.179	72.800	97.559
Yıllık Toplam	33.440	51.543	75.592	100.250	110.721	137.981	173.483	190.360	209.598	215.458	254.277	296.824	332.475	389.682	425.383	482.780	554.140	630.490	757.996	875.280	1.029.493

* 2000-2005 konsolide bütçe tanımlı, 2006 sonrası merkezi yönetim bütçe tanımlıdır.

12 AYLIK BÜTÇE GİDERLERİ (2001-2020) *

(Milyon TL)	2001	2002	2003	2004	2005	2006	2007	2008	2009	2010	2011	2012	2013	2014	2015	2016	2017	2018	2019	2020
Ocak	46.210	87.882	116.464	141.308	140.133	146.515	185.010	201.886	229.521	272.069	294.207	318.460	366.473	413.293	449.093	512.485	588.897	687.454	866.138	1.008.836
Şubat	46.297	93.746	116.050	140.107	140.809	152.649	185.013	203.180	238.722	268.551	295.484	325.051	370.261	412.101	458.848	512.281	600.328	696.603	886.987	1.018.598
Mart	45.975	97.592	119.272	140.041	141.514	154.140	188.193	206.188	241.893	270.167	298.839	325.603	373.074	419.004	461.550	519.359	612.061	706.471	897.393	1.030.913
Nisan	45.616	100.720	124.338	138.606	141.505	157.946	189.414	208.463	244.265	274.330	296.133	330.855	375.249	425.900	466.357	522.110	623.713	717.833	906.019	1.063.370
Mayıs	50.326	102.013	128.981	135.576	141.889	159.776	193.086	206.597	247.906	273.921	301.377	332.796	379.347	431.644	470.390	527.850	628.960	734.041	922.313	1.065.213
Haziran	54.075	103.243	131.435	135.398	142.009	162.317	197.207	203.977	251.273	279.883	301.080	340.272	380.876	434.211	471.557	543.496	634.655	753.525	912.685	1.083.322
Temmuz	58.807	103.753	135.777	134.434	143.301	165.725	199.518	206.006	253.428	280.265	301.532	344.348	389.348	437.428	477.073	540.403	643.781	762.698	935.505	1.116.014
Ağustos	61.396	103.809	137.382	137.234	144.159	169.138	198.895	210.513	256.509	279.910	307.864	346.674	392.576	434.415	482.581	550.131	654.369	780.931	953.123	1.102.647
Eylül	66.511	105.754	137.276	139.737	143.881	171.803	202.662	215.586	258.722	279.877	306.400	351.780	398.386	439.119	490.968	555.175	655.771	793.592	966.892	1.130.414
Ekim	72.995	104.443	139.059	140.106	144.874	174.481	202.003	216.510	264.975	279.650	309.770	358.955	399.824	443.116	490.346	562.082	668.484	804.936	979.645	1.147.793
Kasım	76.947	107.407	137.918	141.837	144.609	177.093	204.827	221.696	264.542	284.448	310.916	360.012	402.377	448.238	497.737	569.786	674.449	822.550	980.866	1.168.596
Aralık	80.579	115.682	140.455	141.021	146.098	178.126	204.068	227.031	268.219	294.359	314.607	361.887	408.225	448.752	506.305	584.071	678.269	830.809	1.000.027	1.202.236

12 AYLIK BÜTÇE GELİRLERİ (2001-2020) *

(Milyon TL)	2001	2002	2003	2004	2005	2006	2007	2008	2009	2010	2011	2012	2013	2014	2015	2016	2017	2018	2019	2020
Ocak	34.500	53.528	77.485	100.068	114.105	141.419	172.256	193.749	209.647	219.154	258.252	301.412	341.259	390.718	427.584	489.391	566.197	629.917	796.742	900.499
Şubat	35.801	54.171	79.880	100.082	115.748	145.340	172.686	198.141	210.434	220.757	262.788	304.374	346.242	392.642	433.313	493.962	568.371	644.034	802.690	919.673
Mart	36.521	56.010	80.929	103.740	115.203	147.970	181.268	191.439	209.708	225.193	265.974	305.513	349.197	399.842	434.264	501.313	567.161	653.192	808.843	912.746
Nisan	38.396	56.805	83.029	104.588	115.977	151.275	183.418	194.686	212.209	225.847	268.779	311.121	350.554	403.422	443.166	508.048	570.497	664.760	801.902	920.321
Mayıs	39.885	62.086	82.783	105.747	119.230	155.755	184.796	194.173	211.851	231.860	271.046	314.814	354.630	406.076	447.363	515.810	578.468	677.290	803.437	916.915
Haziran	40.842	64.436	84.461	105.367	122.426	160.492	184.257	198.071	208.719	234.897	279.284	312.931	361.230	409.230	452.367	520.316	578.338	684.891	807.380	927.707
Temmuz	42.299	66.403	86.910	107.697	121.979	165.014	182.464	202.855	207.584	239.840	278.270	320.273	370.259	406.843	457.770	522.756	588.261	694.267	838.971	920.803
Ağustos	43.535	68.042	90.491	107.473	125.103	168.250	185.352	209.843	203.130	244.098	284.274	318.266	371.915	412.923	462.569	530.837	594.383	707.573	862.967	935.080
Eylül	44.846	70.573	91.940	108.277	126.468	170.494	187.231	209.235	205.295	246.638	287.842	319.412	378.830	413.140	466.067	533.076	606.262	720.700	864.986	950.894
Ekim	46.749	72.102	94.204	107.151	130.005	171.958	188.872	210.190	209.198	246.996	291.107	324.125	381.503	417.297	475.690	532.644	615.731	730.008	868.227	978.277
Kasım	49.126	74.205	94.544	110.242	133.256	174.486	190.406	209.431	209.026	254.554	294.763	328.456	385.059	419.598	480.277	549.570	620.153	746.711	869.658	1.004.734
Aralık	51.543	75.592	100.250	110.721	137.981	173.483	190.360	209.598	215.458	254.277	296.824	332.475	389.682	425.383	482.780	554.140	630.490	757.996	875.280	1.029.493

* 2000-2005 konsolide bütçe tanımı, 2006 sonrası merkezi yönetim bütçe tanımıdır.

AYLIK BÜTÇE DENGESİ (2000-2020) *

(Milyon TL)	2000	2001	2002	2003	2004	2005	2006	2007	2008	2009	2010	2011	2012	2013	2014	2015	2016	2017	2018	2019	2020
Ocak	-1.591	-36	-5.354	-4.242	-5.278	-1.006	2.015	-6.096	-524	-2.967	-3.121	1.005	1.740	5.939	1.907	3.767	4.199	11.431	1.673	5.091	21.501
Şubat	-1.272	-59	-5.280	-2.472	-1.257	-290	-2.504	-2.077	1.021	-7.393	-2.271	988	-2.641	-1.447	1.668	-2.358	2.417	-6.841	-1.874	-16.775	-7.363
Mart	-1.038	4	-2.002	-4.174	-450	-1.700	-561	4.841	-4.870	-8.767	-5.948	-6.118	-5.531	-5.389	-5.092	-6.843	-6.569	-19.512	-20.222	-24.477	-43.719
Nisan	-2.476	-243	-2.576	-5.542	-3.260	-2.476	-2.978	-2.048	-1.076	-947	-4.455	1.056	1.412	595	-2.720	1.375	5.357	-2.958	-2.751	-18.317	-43.198
Mayıs	-1.256	-4.475	-487	-5.376	-1.187	1.681	4.332	2.036	3.389	-610	5.812	2.835	4.587	4.564	1.475	1.639	3.662	6.386	2.707	-12.052	-17.301
Haziran	-503	-3.295	-2.176	-2.952	-3.154	-77	2.118	-2.541	3.978	-2.521	-5.446	3.089	-6.270	-1.199	-613	3.223	-7.917	-13.741	-25.624	-12.053	-19.370
Temmuz	-926	-4.202	-2.744	-4.637	-1.343	-3.082	-1.968	-6.071	-3.317	-6.607	-2.046	-3.512	-246	312	-5.291	-5.403	129	926	1.129	9.901	-29.696
Ağustos	-1.255	-2.607	-1.024	953	-2.071	195	19	3.529	6.010	-1.525	3.089	2.761	-1.572	-3.145	5.947	5.238	3.592	-874	-5.801	576	28.220
Eylül	282	-3.522	-2.936	-1.382	-3.080	-1.438	-1.858	-3.746	-9.426	-9.475	-6.903	-1.871	-5.830	-4.725	-9.211	-14.101	-16.906	-6.429	-5.963	-17.712	-29.665
Ekim	-976	-5.557	-2.717	-2.236	-3.731	-1.188	-2.402	-102	-71	-2.421	-1.835	-1.941	-4.404	-3.170	-3.010	7.235	-104	-3.348	-5.384	-14.896	-4.892
Kasım	13	-1.562	-2.423	-942	418	3.934	3.850	2.561	-3.785	-3.124	-365	2.146	5.419	6.423	3.601	798	10.020	8.477	7.566	14.896	13.430
Aralık	-2.268	-3.483	-10.371	-7.201	-5.906	-2.670	-4.706	-3.993	-9.160	-6.405	-16.592	-18.222	-16.077	-17.301	-12.030	-18.096	-27.812	-21.296	-18.269	-31.809	-40.691
Yıllık Toplam	-13.265	-29.036	-40.090	-40.204	-30.300	-8.117	-4.643	-13.708	-17.432	-52.761	-40.081	-17.783	-29.412	-18.543	-23.370	-23.525	-29.932	-47.779	-72.813	-124.747	-172.743

AYLIK FAİZ DIŞI BÜTÇE DENGESİ (2000-2020) *

(Milyon TL)	2000	2001	2002	2003	2004	2005	2006	2007	2008	2009	2010	2011	2012	2013	2014	2015	2016	2017	2018	2019	2020
Ocak	480	1.292	1.429	2.012	677	4.204	4.277	925	3.759	816	2.968	4.809	7.131	11.162	6.923	8.782	9.811	18.019	7.700	12.370	34.247
Şubat	1.348	2.306	1.194	2.249	2.745	2.571	4.259	2.890	5.735	2.466	2.306	7.159	5.973	3.549	4.994	4.531	6.541	-1.755	4.788	-2.071	6.800
Mart	873	1.122	1.281	638	4.459	2.172	1.697	8.820	-117	-4.319	-1.616	-2.123	-2.212	-460	538	-655	160	-12.362	-10.634	-13.096	-32.379
Nisan	395	1.326	476	1.854	1.951	1.762	1.133	1.032	3.090	2.091	2.597	3.897	6.057	3.671	1.118	7.461	8.041	267	356	-13.234	-26.151
Mayıs	975	1.084	4.552	2.596	4.825	5.907	9.001	6.654	5.070	4.381	7.977	6.899	6.997	8.107	8.556	5.486	8.698	10.046	8.740	-4.116	-7.637
Haziran	824	509	1.658	745	382	2.920	4.931	687	5.120	-1.398	-2.103	4.650	-4.389	335	959	4.914	-5.713	-12.461	-23.234	-7.693	-13.073
Temmuz	300	670	748	395	4.069	787	3.794	-303	4.119	-1.381	2.578	114	3.970	7.218	-877	-350	4.328	6.687	9.272	17.620	-21.240
Ağustos	1.786	1.921	1.579	5.036	3.460	5.283	5.517	7.847	14.150	6.533	6.192	8.443	4.217	4.387	8.706	8.856	8.441	4.552	2.452	11.442	40.122
Eylül	573	853	1.827	1.215	1.526	1.436	1.633	2.047	-4.404	-4.488	-2.906	1.151	-2.561	1.375	-4.578	-7.723	-10.665	1.970	4.252	-5.554	-13.455
Ekim	443	1.020	542	1.210	126	2.365	771	1.812	1.942	2.310	351	769	-681	-761	3.994	9.872	2.801	197	-1.158	-8.072	6.866
Kasım	958	1.864	1.809	2.236	3.685	6.578	7.118	4.837	2.055	-1.209	4.624	5.658	8.884	8.180	6.788	4.667	13.851	13.635	14.802	15.239	22.922
Aralık	-1.779	-1.939	-5.313	-1.782	-1.718	1.578	-2.811	-2.203	-7.289	-5.363	-14.752	-16.977	-14.382	-15.320	-10.577	-16.363	-25.980	-19.863	-16.188	-27.644	-35.801
Yıllık Toplam	7.175	12.026	11.781	18.405	26.188	37.563	41.320	35.045	33.229	440	8.217	24.448	19.004	31.443	26.544	29.479	20.315	8.932	1.148	-24.808	-38.781

AYLIK PROGRAM TANIMLI FAİZ DIŞI BÜTÇE DENGESİ (2004-2020) **

(Milyon TL)	2004	2005	2006	2007	2008	2009	2010	2011	2012	2013	2014	2015	2016	2017	2018	2019	2020
Ocak	736	2.752	2.557	974	4.183	742	2.538	3.696	5.866	5.989	6.753	9.043	5.838	13.221	3.961	-21.787	-11.288
Şubat	2.294	2.460	3.854	2.700	5.079	443	1.618	6.177	4.979	2.117	3.409	2.491	6.504	-2.808	2.485	-5.334	2.475
Mart	3.287	1.998	1.234	2.544	-920	-4.515	-1.977	-3.484	-2.578	-712	-672	-2.340	-4.725	-13.029	-11.291	-18.605	-34.160
Nisan	1.802	1.559	1.010	-494	1.320	-2.730	101	2.381	-528	223	-3.569	755	-4.164	-9.970	-12.575	-15.355	-36.589
Mayıs	4.797	3.231	7.191	4.406	4.814	3.800	5.332	6.754	6.676	7.746	7.772	5.076	7.986	9.203	6.434	-4.755	-13.890
Haziran	386	2.309	4.528	-598	1.501	-1.996	-2.493	4.032	-5.344	-156	-4.026	61	-10.861	-14.918	-25.794	-12.246	-16.382
Temmuz	3.017	519	3.473	-694	3.185	-1.758	718	-278	3.328	3.830	-1.423	-347	2.100	8.206	7.766	-9.112	-23.330
Ağustos	3.301	5.050	5.021	7.732	7.666	5.719	5.328	7.975	3.303	3.876	8.696	10.690	7.903	330	-849	-8.575	39.048
Eylül	1.307	1.244	1.702	1.792	-4.630	-5.946	-4.235	526	-3.131	722	-5.294	-10.062	-12.025	647	-335	-7.269	-15.745
Ekim	135	1.212	422	1.580	1.682	-359	-135	352	-487	-1.724	4.106	6.284	-110	405	-6.531	-9.393	4.440
Kasım	3.260	3.369	4.783	4.934	1.753	-2.205	3.479	5.444	7.286	7.959	5.917	3.636	13.372	12.496	10.652	12.822	20.970
Aralık	-1.447	1.021	-3.422	-3.281	-8.396	-6.058	-16.295	-17.462	-15.490	-15.386	-13.931	-16.801	-26.164	-18.446	-29.789	-28.471	-43.290
Yıllık Toplam	22.876	26.725	32.353	21.594	17.238	-14.862	-6.021	16.113	3.880	14.483	7.737	8.486	-14.346	-14.663	-55.865	-128.078	-127.740

* 2000-2005 konsolide bütçe tanımlı, 2006 sonrası merkezi yönetim bütçe tanımlıdır.

** 2004 yılı ve sonrası merkezi yönetim bütçe tanımlıdır.

12 AYLIK BÜTÇE DENGESİ (2001-2020) *

(Milyon TL)	2001	2002	2003	2004	2005	2006	2007	2008	2009	2010	2011	2012	2013	2014	2015	2016	2017	2018	2019	2020
Ocak	-11.710	-34.354	-38.979	-41.241	-26.028	-5.095	-12.754	-8.136	-19.874	-52.915	-35.955	-17.048	-25.213	-22.575	-21.509	-23.094	-22.700	-57.537	-69.396	-108.337
Şubat	-10.496	-39.576	-36.170	-40.025	-25.061	-7.309	-12.327	-5.038	-28.288	-47.794	-32.696	-20.677	-24.020	-19.459	-25.535	-18.320	-31.958	-52.569	-84.296	-98.925
Mart	-9.454	-41.582	-38.343	-36.301	-26.311	-6.170	-6.925	-14.749	-32.185	-44.975	-32.865	-20.090	-23.877	-19.162	-27.286	-18.046	-44.900	-53.280	-88.551	-118.167
Nisan	-7.221	-43.915	-41.309	-34.018	-25.528	-6.672	-5.996	-13.777	-32.056	-48.483	-27.354	-19.734	-24.694	-22.478	-23.191	-14.063	-53.216	-53.073	-104.116	-143.049
Mayıs	-10.440	-39.927	-46.198	-29.829	-22.659	-4.021	-8.291	-12.424	-36.055	-42.061	-30.331	-17.982	-24.717	-25.567	-23.027	-12.040	-50.492	-56.752	-118.876	-148.298
Haziran	-13.233	-38.807	-46.974	-30.031	-19.583	-1.825	-12.950	-5.906	-42.554	-44.986	-21.796	-27.342	-19.646	-24.981	-19.190	-23.180	-56.316	-68.634	-105.305	-155.615
Temmuz	-16.508	-37.350	-48.867	-26.737	-21.322	-711	-17.053	-3.152	-45.844	-40.425	-23.262	-24.075	-19.088	-30.584	-19.302	-17.648	-55.520	-68.431	-96.534	-195.212
Ağustos	-17.861	-35.767	-46.890	-29.761	-19.055	-888	-13.543	-671	-53.379	-35.811	-23.590	-28.408	-20.661	-21.492	-20.011	-19.294	-59.986	-73.358	-90.156	-167.567
Eylül	-21.665	-35.181	-45.336	-31.460	-17.413	-1.308	-15.431	-6.351	-53.427	-33.239	-18.558	-32.367	-19.556	-25.979	-24.901	-22.099	-49.509	-72.892	-101.905	-179.520
Ekim	-26.246	-32.341	-44.855	-32.955	-14.869	-2.523	-13.131	-6.319	-55.777	-32.653	-18.664	-34.830	-18.322	-25.819	-14.656	-29.438	-52.753	-74.928	-111.417	-169.516
Kasım	-27.821	-33.203	-43.374	-31.595	-11.353	-2.607	-14.421	-12.265	-55.516	-29.894	-16.153	-31.557	-17.318	-28.640	-17.459	-20.216	-54.296	-75.840	-111.207	-163.862
Aralık	-29.036	-40.090	-40.204	-30.300	-8.117	-4.643	-13.708	-17.432	-52.761	-40.081	-17.783	-29.412	-18.543	-23.370	-23.525	-29.932	-47.779	-72.813	-124.747	-172.743

12 AYLIK FAİZ DIŞI BÜTÇE DENGESİ (2001-2020) *

(Milyon TL)	2001	2002	2003	2004	2005	2006	2007	2008	2009	2010	2011	2012	2013	2014	2015	2016	2017	2018	2019	2020
Ocak	7.987	12.164	12.363	17.070	29.715	37.636	37.968	37.879	30.287	2.592	10.058	26.771	23.035	27.204	28.404	30.508	28.522	-1.386	5.818	-2.931
Şubat	8.945	11.052	13.418	17.566	29.542	39.323	36.599	40.724	27.017	2.432	14.911	25.585	20.611	28.649	27.941	32.518	20.226	5.157	-1.042	5.940
Mart	9.194	11.211	12.775	21.387	27.254	38.848	43.722	31.788	22.815	5.135	14.403	25.496	22.363	29.647	26.747	33.333	7.704	6.885	-3.503	-13.343
Nisan	10.125	10.361	14.153	21.485	27.065	38.220	43.621	33.845	21.817	5.641	15.703	27.656	19.977	27.094	33.090	33.913	-69	6.974	-17.093	-26.260
Mayıs	10.233	13.829	12.197	23.714	28.146	41.315	41.274	32.261	21.127	9.237	14.625	27.754	21.087	27.543	30.020	37.125	1.279	5.668	-29.949	-29.782
Haziran	9.919	14.978	11.285	23.351	30.684	43.326	37.030	36.694	14.610	8.532	21.379	18.715	25.811	28.167	33.976	26.498	-5.469	-5.106	-14.408	-35.162
Temmuz	10.289	15.056	10.932	27.024	27.402	46.333	32.933	41.116	9.110	12.491	18.914	22.571	29.060	20.072	34.503	31.176	-3.110	-2.521	-6.059	-74.022
Ağustos	10.424	14.714	14.390	25.449	29.225	46.567	35.263	47.419	1.493	12.150	21.165	18.345	29.230	24.391	34.653	30.760	-6.999	-4.621	2.931	-45.343
Eylül	10.704	15.688	13.778	25.760	29.135	46.763	35.676	40.968	1.409	13.732	25.221	14.634	33.165	18.438	31.509	27.818	5.637	-2.339	-6.876	-53.244
Ekim	11.281	15.210	14.446	24.675	31.375	45.170	36.717	41.098	1.777	11.773	25.639	13.184	33.085	23.193	37.387	20.747	3.032	-3.694	-13.789	-38.306
Kasım	12.186	15.155	14.873	26.124	34.267	45.709	34.436	38.316	-1.486	17.606	26.673	16.410	32.381	21.801	35.266	29.931	2.816	-2.527	-13.352	-30.624
Aralık	12.026	11.781	18.405	26.188	37.563	41.320	35.045	33.229	440	8.217	24.448	19.004	31.443	26.544	29.479	20.315	8.932	1.148	-24.808	-38.781

12 AYLIK PROGRAM TANIMLI FAİZ DIŞI BÜTÇE DENGESİ (2005-2020) **

(Milyon TL)	2005	2006	2007	2008	2009	2010	2011	2012	2013	2014	2015	2016	2017	2018	2019	2020
Ocak	24.892	26.530	30.770	24.803	13.797	-13.066	-4.863	18.284	4.003	15.247	10.027	5.281	-6.963	-23.923	-81.614	-117.579
Şubat	25.058	27.924	29.616	27.181	9.162	-11.891	-304	17.086	1.141	16.539	9.109	9.293	-16.274	-18.630	-89.433	-109.770
Mart	23.769	27.160	30.926	23.718	5.566	-9.353	-1.812	17.992	3.007	16.580	7.441	6.908	-24.579	-16.891	-96.747	-125.325
Nisan	23.526	26.611	29.421	25.532	1.516	-6.522	468	15.082	3.757	12.788	11.765	1.990	-30.385	-19.496	-99.527	-146.559
Mayıs	21.959	30.572	26.636	25.940	503	-4.990	1.891	15.004	4.827	12.814	9.069	4.899	-29.168	-22.265	-110.716	-155.694
Haziran	23.881	32.791	21.510	28.039	-2.995	-5.487	8.416	5.628	10.015	8.944	13.156	-6.023	-33.225	-33.141	-97.168	-159.831
Temmuz	21.384	35.744	17.343	31.918	-7.938	-3.011	7.420	9.234	10.517	3.691	14.232	-3.576	-27.119	-33.581	-114.045	-174.049
Ağustos	23.134	35.715	20.054	31.853	-9.885	-3.402	10.067	4.562	11.090	8.511	16.226	-6.362	-34.693	-34.759	-121.771	-126.427
Eylül	23.071	36.173	20.144	25.431	-11.201	-1.691	14.828	905	14.943	2.495	11.458	-8.325	-22.021	-35.742	-128.705	-134.902
Ekim	24.148	35.383	21.302	25.533	-13.242	-1.468	15.315	66	13.706	8.325	13.636	-14.719	-21.505	-42.678	-131.567	-121.069
Kasım	24.257	36.797	21.453	22.353	-17.200	4.217	17.280	1.908	14.379	6.283	11.356	-4.983	-22.382	-44.522	-129.397	-112.921
Aralık	26.725	32.353	21.594	17.238	-14.862	-6.021	16.113	3.880	14.483	7.737	8.486	-14.346	-14.663	-55.865	-128.078	-127.740

* 2000-2005 konsolide bütçe tanımlı, 2006 sonrası merkezi yönetim bütçe tanımlıdır.

** 2004 yılı ve sonrası merkezi yönetim bütçe tanımlıdır.

1.BÖLÜM

BÜTÇE UYGULAMA
SONUÇLARI

MERKEZİ YÖNETİM BÜTÇE GERÇEKLEŞMELERİ

(MİLYON TL)	2019		2020		2019		ARTIŞ ORANI (%)		GSYH PAYI (%)			BÜTÇE İÇİNDEKİ PAYLAR (%)			2019		2020					AYLIK GERÇ. ORANI (%)			KÜMÜLATİF GERÇ. ORANI (%)		ARTIŞ ORANI (%)	
	BÜTÇE	BÜTÇE	Gerç.	2020 BÜTÇE / 2019 BÜTÇE	2020 BÜTÇE / 2019 Gerç.	2019 BÜTÇE	2020 BÜTÇE	2019 Gerç.	2019 BÜTÇE	2020 BÜTÇE	2019 Gerç.	ARALIK	OCAK-ARALIK DÖNEMİ	I. ÇEYREK	II. ÇEYREK	III. ÇEYREK	IV. ÇEYREK	ARALIK	OCAK-ARALIK DÖNEMİ	2019 ARALIK / 2019 BÜTÇE	2020 ARALIK / 2020 BÜTÇE	2019 ARALIK / 2019 Gerç.	2019 KÜM. / 2019 BÜTÇE	2020 KÜM. / 2020 BÜTÇE	2020 ARALIK / 2019 ARALIK	2020 KÜM. / 2019 KÜM.	2020 ARALIK / 2019 ARALIK	2020 KÜM. / 2019 KÜM.
Bütçe Giderleri	960.976	1.095.461	1.000.027	14,0	9,5	21,6	22,5	23,1	100,0	100,0	100,0	104.609	1.000.027	285.330	279.532	305.151	332.224	138.250	1.202.236	10,9	12,6	10,5	104,1	109,7	32,2	20,2		
Faiz Hariç Giderler	843.659	956.521	900.087	13,4	6,3	19,0	19,6	20,8	87,8	87,3	90,0	100.444	900.087	247.082	246.523	268.584	306.085	133.360	1.068.274	11,9	13,9	11,2	106,7	111,7	32,8	18,7		
Personel Giderleri	247.303	282.488	249.892	14,2	13,0	5,6	5,8	5,8	25,7	25,8	25,0	17.049	249.892	75.814	70.131	74.503	67.321	18.073	287.769	6,9	6,4	6,8	101,0	101,9	6,0	15,2		
Sosyal Güv.Kur. Devlet Primi	43.375	48.120	43.045	10,9	11,8	1,0	1,0	1,0	4,5	4,4	4,3	3.644	43.045	12.771	11.491	12.049	11.976	3.887	48.286	8,4	8,1	8,5	99,2	100,3	6,7	12,2		
Mal ve Hizmet Alımları	67.551	75.550	84.363	11,8	-10,4	1,5	1,6	2,0	7,0	6,9	8,4	17.386	84.363	18.342	17.245	19.428	41.383	21.720	96.399	25,7	28,7	20,6	124,9	127,6	24,9	14,3		
Cari Transferler	391.337	451.122	400.316	15,3	12,7	8,8	9,3	9,3	40,7	41,2	40,0	38.255	400.316	113.736	125.393	134.129	124.731	52.533	497.989	9,8	11,6	9,6	102,3	110,4	37,3	24,4		
Sermaye Giderleri	54.432	56.607	80.717	4,0	-29,9	1,2	1,2	1,9	5,7	5,2	8,1	17.483	80.717	16.114	16.528	18.745	41.524	25.907	92.911	32,1	45,8	21,7	148,3	164,1	48,2	15,1		
Sermaye Transferleri	10.046	6.784	16.316	-32,5	-58,4	0,2	0,1	0,4	1,0	0,6	1,6	2.971	16.316	794	1.492	3.219	9.665	5.947	15.171	29,6	87,7	18,2	162,4	223,6	100,2	-7,0		
Borç Verme	21.749	27.087	25.438	24,5	6,5	0,5	0,6	0,6	2,3	2,5	2,5	3.657	25.438	9.510	4.244	6.511	9.485	5.293	29.750	16,8	19,5	14,4	117,0	109,8	44,8	16,9		
Yedek Ödenekler	7.866	8.764		11,4		0,2	0,2		0,8	0,8																		
Faiz Harcamaları	117.317	138.940	99.940	18,4	39,0	2,6	2,9	2,3	12,2	12,7	10,0	4.165	99.940	38.248	33.009	36.567	26.138	4.889	133.962	3,6	3,5	4,2	85,2	96,4	17,4	34,0		
Bütçe Gelirleri	880.359	956.588	875.280	8,7	9,3	19,8	19,6	20,3	100,0	100,0	100,0	72.800	875.280	255.749	199.662	274.010	300.072	97.559	1.029.493	8,3	10,2	8,3	99,4	107,6	34,0	17,6		
Genel Bütçe Gelirleri	862.759	936.635	847.692	8,6	10,5	19,4	19,2	19,6	98,0	97,9	96,8	70.104	847.692	246.510	194.531	268.154	290.844	93.420	1.000.039	8,1	10,0	8,3	98,3	106,8	33,3	18,0		
Vergi Gelirleri	756.495	784.602	673.860	3,7	16,4	17,0	16,1	15,6	85,9	82,0	77,0	60.618	673.860	176.100	159.848	242.781	254.333	78.469	833.062	8,0	10,0	9,0	89,1	106,2	29,4	23,6		
Teşebbüs ve Mülkiyet Geliri	33.978	64.331	93.718	89,3	-31,4	0,8	1,3	2,2	3,9	6,7	10,7	1.643	93.718	44.617	7.708	3.470	3.615	1.397	59.410	4,8	2,2	1,8	275,8	92,4	-15,0	-36,6		
Özel Gelirler ile Alınan Bağışlar ve Yardımlar	3.431	11.043	6.993	221,9	57,9	0,1	0,2	0,2	0,4	1,2	0,8	-2.298	6.993	3.995	2.323	2.262	1.850	345	10.430	-67,0	3,1	-32,9	203,9	94,5	115,0	49,1		
Faizler, Paylar ve Cezalar	54.584	62.152	64.488	13,9	-3,6	1,2	1,3	1,5	6,2	6,5	7,4	7.997	64.488	20.841	21.695	17.174	28.724	11.586	88.434	14,7	18,6	12,4	118,1	142,3	44,9	37,1		
Sermaye Gelirleri	13.513	13.594	7.107	0,6	91,3	0,3	0,3	0,2	1,5	1,4	0,8	2.031	7.107	672	2.652	2.169	2.041	1.522	7.534	15,0	11,2	28,6	52,6	55,4	-25,0	6,0		
Alacaklardan Tahsilat	758	914	1.525	20,5	-40,1	0,0	0,0	0,0	0,1	0,1	0,2	112	1.525	286	305	297	281	100	1.169	14,8	11,0	7,4	201,1	127,9	-11,0	-23,4		
Özel Bütçeli İdarelerin Öz Gelirleri	11.180	12.464	20.925	11,5	-40,4	0,3	0,3	0,5	1,3	1,3	2,4	2.289	20.925	5.996	3.551	4.423	7.722	3.640	21.692	20,5	29,2	10,9	187,2	174,0	59,0	3,7		
Düzenleyici ve Denetleyici Kurumların Gelir	6.420	7.488	6.663	16,6	12,4	0,1	0,2	0,2	0,7	0,8	0,8	407	6.663	3.243	1.580	1.434	1.506	500	7.762	6,3	6,7	6,1	103,8	103,7	22,7	16,5		
Bütçe Dengesi	-80.616	-138.873	-124.747	-72,3	-11,3	-1,8	-2,9	-2,9				-31.809	-124.747	-29.581	-79.870	-31.141	-32.152	-40.691	-172.743	39,5	29,3	25,5	154,7	124,4	-27,9	-38,5		
Faiz Dışı Denge (Maliye Tanımlı)	36.701	67	-24.808	-99,8	100,3	0,8	0,0	-0,6				-27.644	-24.808	8.667	-46.861	5.426	-6.014	-35.801	-38.781	-75,3	-53.800,7	111,4	-67,6	-58.278,5	-29,5	-56,3		
Faiz Dışı Denge (Program Tanımlı)	-2.204	-65.516	-128.078	-2.872,0	48,8	0,0	-1,3	-3,0				-28.471	-128.078	-42.973	-66.861	-26	-17.879	-43.290	-127.740	1.291,5	66,1	22,2	5.810,1	195,0	-52,0	0,3		

MERKEZİ YÖNETİM BÜTÇE GİDERLERİ

(MİLYON TL)	2019	2020	2019	ARTIŞ ORANI (%)		GSYH PAYI (%)			BÜTÇE İÇİNDEKİ PAYLAR (%)			2019					2020					AYLIK GERÇ. ORANI (%)			KÜMÜLATIF GERÇ. ORANI (%)			ARTIŞ ORANI (%)	
	BÜTÇE	BÜTÇE		Gerç.	2020 BÜTÇE / 2019 BÜTÇE	2020 Gerç. / 2019 Gerç.	2019 BÜTÇE	2020 BÜTÇE	2019 Gerç.	2019 BÜTÇE	2020 BÜTÇE	2019 Gerç.	ARALIK	OCAK-ARALIK DÖNEMİ	I. ÇEYREK	II. ÇEYREK	III. ÇEYREK	IV. ÇEYREK	ARALIK	OCAK-ARALIK DÖNEMİ	2019 ARALIK / 2019 BÜTÇE	2020 ARALIK / 2020 BÜTÇE	2019 ARALIK / 2019 Gerç.	2019 KÜM. / 2019 BÜTÇE	2020 KÜM. / 2020 BÜTÇE	2020 ARALIK / 2020 Gerç.	2020 ARALIK / 2019	2020 KÜM. / 2019 KÜM.	
Merkezi Yönetim Bütçe Giderleri (A+B)	960.976	1.095.461	1.000.027	14,0	9,5	21,6	22,5	23,1	100,0	100,0	100,0	104.609	1.000.027	285.330	279.532	305.181	332.224	138.250	1.202.236	10,9	12,6	10,5	104,1	109,7	32,2	20,2			
A) Faiz Haric Bütçe Giderleri	843.659	956.521	900.087	13,4	6,3	19,0	19,6	20,8	87,3	87,3	90,0	100.444	900.087	247.082	246.523	268.584	306.085	133.360	1.068.274	11,9	13,9	11,2	106,7	111,7	32,8	18,7			
1. Personel Giderleri	247.393	282.488	249.892	14,2	13,0	5,6	5,8	5,8	25,7	25,8	25,0	17.049	249.892	75.814	70.131	74.593	87.321	18.073	287.769	6,9	6,4	6,8	101,0	101,9	6,0	15,2			
Memur	200.087	225.739	202.501	12,8	11,5	4,5	4,6	4,7	20,8	20,6	20,2	12.253	202.501	62.633	59.291	69.444	92.736	12.685	230.944	6,1	5,6	6,1	101,2	102,3	3,5	14,0			
İçler	18.536	19.645	17.770	6,0	10,6	0,4	0,4	0,4	1,9	1,8	1,8	2.238	17.770	4.080	4.871	5.685	2.786	20.484	12,1	14,2	12,6	95,0	104,3	24,4	15,3				
Sözleşmeli Personel	20.468	27.150	20.468	32,6	32,6	0,5	0,6	0,5	2,1	2,5	2,0	1.459	20.468	6.530	6.502	7.392	6.779	1.731	27.223	7,1	6,4	7,1	100,0	100,3	18,6	33,0			
Geçici ve Diğer Personel	8.212	9.954	9.153	21,2	8,8	0,2	0,2	0,2	0,9	0,9	0,9	1.099	9.153	2.370	2.447	1.982	2.318	877	9.117	13,4	8,8	12,0	111,5	91,6	-20,1	-0,4			
2. SGK'ya Devlet Primi Giderleri	43.375	48.120	43.045	10,9	11,8	1,0	1,0	1,0	4,5	4,4	4,3	3.644	43.045	12.771	11.491	12.049	11.976	3.887	48.286	8,4	8,1	8,5	99,2	100,3	6,7	12,2			
Memur	33.914	36.745	32.424	8,3	13,3	0,8	0,8	0,8	3,5	3,4	3,2	2.452	32.424	10.227	8.755	9.209	8.898	2.738	37.079	7,3	7,5	7,7	95,6	100,9	9,9	14,4			
İçler	3.895	3.998	3.560	2,9	12,3	0,1	0,1	0,1	0,4	0,4	0,4	477	3.560	798	1.023	1.152	1.232	596	4.205	12,3	14,9	13,4	91,6	105,2	24,8	18,1			
Sözleşmeli Personel	2.852	4.335	3.170	52,0	38,8	0,1	0,1	0,1	0,3	0,4	0,3	228	3.170	1.045	1.042	1.166	1.070	295	4.323	7,9	6,1	7,1	111,2	99,7	17,3	36,4			
Geçici ve Diğer Personel	2.723	3.042	3.892	11,7	-21,8	-0,1	-0,1	-0,1	0,3	0,3	0,4	449	3.892	701	670	522	786	288	2.679	16,5	9,5	11,5	142,9	88,1	-35,8	-31,2			
3. Mal ve Hizmet Alım Giderleri	67.581	75.550	84.363	11,8	-10,4	1,5	1,6	2,0	7,6	6,9	8,4	17.386	84.363	18.342	17.445	19.428	41.383	21.720	96.399	25,7	28,7	20,6	124,9	127,6	24,9	14,3			
a) Savunma-Güvenlik	25.271	28.489	28.465	4,8	-6,9	0,6	0,6	0,7	2,6	2,4	2,8	7.302	28.465	4.420	8.346	6.219	17.020	9.357	33.004	28,9	35,3	25,7	112,6	124,6	28,1	15,9			
Milli Savunma Bakanlığı	18.279	18.889	21.231	3,3	-11,0	0,4	0,4	0,5	1,9	1,7	2,1	5.801	21.231	3.110	3.908	4.497	12.866	6.999	24.399	31,7	36,4	27,3	116,2	129,2	18,4	14,9			
Jandarma Genel Komutanlığı	3.425	3.723	3.731	8,7	-0,2	0,1	0,1	0,1	0,4	0,3	0,4	824	3.731	450	712	922	2.246	1.353	4.371	24,0	36,3	22,1	108,9	117,4	64,2	17,2			
Emniyet Genel Müdürlüğü	3.587	3.877	3.503	8,7	10,7	0,1	0,1	0,1	0,4	0,4	0,4	674	3.503	820	728	799	1.888	1.135	4.235	19,0	29,3	19,3	98,2	109,2	67,7	20,9			
b) Sağlık Giderleri	525	643	564	22,6	14,0	0,0	0,0	0,0	0,1	0,1	0,1	120	564	137	193	119	174	87	533	22,9	19,4	21,3	107,6	83,0	-44,1	-5,4			
Kamu Personeli Sağlık Giderleri	525	643	564	22,6	14,0	0,0	0,0	0,0	0,1	0,1	0,1	120	564	137	193	119	174	87	533	22,9	19,4	21,3	107,6	83,0	-44,1	-5,4			
- Genel Tedavi ve Sağlık Malzemesi Giderleri	393	454	378	15,5	20,0	0,0	0,0	0,0	0,0	0,0	0,0	60	378	87	65	71	126	42	343	15,2	9,3	15,9	95,8	75,8	-29,3	-8,9			
- Genel İlaç Giderleri	132	189	188	43,7	0,8	0,0	0,0	0,0	0,0	0,0	0,0	60	188	56	39	48	48	25	190	45,8	13,2	32,1	142,6	100,8	-58,7	1,6			
c) Borçlanma Genel Giderleri	613	690	535	12,6	28,9	0,0	0,0	0,0	0,1	0,1	0,1	59	535	183	292	219	204	82	859	9,6	11,8	11,0	87,3	124,5	39,1	60,5			
d) Diğer Mal ve Hizmet Alım Giderleri	41.142	47.727	54.798	16,0	-12,9	0,9	1,0	1,3	4,3	4,4	5,5	9.906	54.798	13.602	11.644	12.871	23.985	12.214	62.002	24,1	25,6	18,1	133,2	129,9	23,3	13,1			
4. Cari Transferler	391.337	451.122	400.316	15,3	12,7	8,8	9,3	9,3	40,7	41,2	40,0	38.255	400.316	113.736	128.393	134.129	124.731	82.533	497.989	9,8	11,6	9,6	102,3	110,4	37,3	24,4			
a) Görev Zararları	8.632	9.238	8.013	15,0	15,3	0,2	0,2	0,2	0,8	0,8	0,8	652	8.013	2.295	2.712	3.006	1.398	1.988	11.006	8,1	15,1	8,1	99,8	119,1	114,5	37,3			
KIT Görev Zararları	1.750	1.748	1.711	-0,1	2,2	0,0	0,0	0,0	0,2	0,2	0,2	27	1.711	394	464	850	205	205	1.913	1,6	11,7	1,8	97,8	109,4	653,8	11,8			
Halk Bankası	1.877	2.199	1.918	17,1	-14,7	0,0	0,0	0,0	0,2	0,2	0,2	185	1.918	566	853	634	295	3047	9,0	10,7	9,7	102,1	138,6	26,9	58,9				
Ziraat Bankası	3.393	4.172	3.292	22,9	26,7	0,1	0,1	0,1	0,4	0,4	0,3	311	3.292	1.008	961	1.124	1.358	628	4.449	9,2	15,1	9,6	97,0	106,7	101,8	35,2			
Diğer Görev Zararları	1.012	1.119	1.092	10,5	2,5	0,0	0,0	0,0	0,1	0,1	0,1	128	1.092	328	435	197	637	330	1.597	12,7	29,5	11,7	107,9	142,7	157,3	46,2			
b) Hazine Yardımları	202.183	240.618	219.546	19,0	9,6	4,5	4,9	5,1	21,0	22,0	22,0	17.840	219.546	53.471	82.090	79.746	60.991	21.867	278.858	8,8	9,1	8,1	108,6	114,6	22,6	25,6			
SGK'ya Hazine Yardımları	2.619	6.889	5.516	161,9	24,4	0,1	0,1	0,1	0,3	0,6	0,6	512	5.516	1.511	1.151	1.313	1.434	640	5.408	18,6	9,3	9,3	210,6	78,8	24,9	-1,9			
-İstatik Sigorta Fonu	2.619	6.889	5.516	161,9	24,4	0,1	0,1	0,1	0,3	0,6	0,6	512	5.516	1.511	1.151	1.313	1.434	640	5.408	18,6	9,3	9,3	210,6	78,8	24,9	-1,9			
Sağlık, Emeklilik ve Sosyal Yardım Giderleri	185.160	218.779	197.065	19,2	11,0	4,2	4,6	4,6	19,3	20,0	19,7	13.883	197.065	45.239	76.339	74.842	80.455	17.878	245.976	7,5	8,0	7,0	106,4	112,4	26,6	24,8			
-Devlet Sosyal Güvenlik Katkısı	66.192	77.359	74.092	16,9	4,4	1,5	1,6	1,7	6,9	7,1	7,4	8.871	74.092	20.588	17.569	19.110	24.932	9.445	82.200	13,4	12,2	12,0	111,9	106,3	6,5	10,9			
-Sosyal Güvenlik Öncelikleri	10.458	13.384	12.119	28,0	10,4	0,2	0,3	0,3	1,1	1,2	1,2	1.068	12.119	3.560	3.665	3.680	1.197	14.455	10,1	8,9	8,7	115,9	108,0						

MERKEZİ YÖNETİM BÜTÇE GİDERLERİ

(MİLYON TL)	2019		2019	ARTIŞ ORANI (%)			GSYH PAYI (%)			BÜTÇE İÇİNDEKİ PAYLAR (%)			2019					2020					AYLIK GERÇ. ORANI (%)			KÜMÜLATIF GERÇ. ORANI (%)			ARTIŞ ORANI (%)		
	BÜTÇE	BÜTÇE		2020 BÜTÇE / 2019 BÜTÇE	2020 BÜTÇE / 2019 Gerç.	2019 BÜTÇE	2020 BÜTÇE	2019 Gerç.	2019 BÜTÇE	2020 BÜTÇE	2019 Gerç.	ARALIK	OCAK-ARALIK DÖNEMİ	I. ÇEYREK	II. ÇEYREK	III. ÇEYREK	IV. ÇEYREK	ARALIK	OCAK-ARALIK DÖNEMİ	2019 ARALIK / 2019 BÜTÇE	2020 ARALIK / 2020 BÜTÇE	2019 ARALIK / 2019 Gerç.	2020 KÜM. / 2019 BÜTÇE	2020 KÜM. / 2020 BÜTÇE	2020 ARALIK / 2019	2020 KÜM. / 2019 KÜM.					
																											2020 BÜTÇE / 2019 Gerç.	2020 ARALIK / 2020 BÜTÇE	2020 KÜM. / 2019 BÜTÇE	2020 KÜM. / 2020 BÜTÇE	2020 ARALIK / 2019
Tabii Afetler Zarar Gören Çiftçilere Yardım	18	20	0	8,7	30.468,8	0,0	0,0	0,0	0,0	0,0	0	0	0	0	0	0	0	0	0	0,4	0,0	100,0	0,4	0,0							
Bireysel Emeklilik Devlet Katkısı	4.100	5.100	3.898	24,4	30,8	0,1	0,1	0,1	0,4	0,5	0,4	344	3.898	1.398	1.318	1.258	1.186	406	5.118	8,4	8,0	8,8	95,1	100,4	18,1	31,3					
Diğer	7.586	12.758	10.116	88,2	26,1	0,2	0,3	0,2	0,8	1,2	1,0	963	10.116	3.387	4.549	4.548	4.674	2.284	17.159	12,6	17,9	9,4	133,3	134,5	139,6	69,6					
g) Sosyal Amaçlı Transferler	20.885	23.325	19.889	13,3	17,3	0,6	0,6	0,5	2,1	2,1	2,0	1.728	19.889	5.446	5.684	5.912	5.945	1.393	22.990	8,4	8,5	8,7	86,6	93,6	15,3	15,6					
SHÇEK Yardımları	10.000	11.078	9.081	10,8	22,0	0,2	0,2	0,2	1,0	1,0	0,9	790	9.081	2.491	2.734	2.787	2.809	935	10.821	7,9	8,4	8,7	90,8	97,7	18,3	19,2					
2022 Karun Aylık Ödemeleri	9.912	11.620	10.181	17,2	14,0	0,2	0,2	0,2	1,0	1,1	1,0	886	10.181	2.612	2.828	2.979	2.977	950	11.598	9,9	8,5	8,7	102,8	99,8	11,7	13,8					
Diğer Sosyal Amaçlı Transferler	673	628	617	-6,7	1,7	0,0	0,0	0,0	0,1	0,1	0,1	51	617	143	122	147	161	67	574	7,6	10,6	8,3	81,7	91,4	30,8	-7,0					
h) Yurtdışına Yapılan Transferler	4.226	4.497	4.109	4,3	7,3	0,1	0,1	0,1	0,4	0,4	0,4	389	4.109	1.297	780	1.108	1.728	1.134	4.914	9,2	25,7	9,5	87,2	111,5	191,6	19,6					
Kıbrıs	320	338	512	5,6	-34,0	0,0	0,0	0,0	0,0	0,0	0,0	0	512	35	0	516	122	122	673	0,0	36,1	0,0	199,0	199,0	31,3						
Uluslararası Kuruluşlara Katılım Payı	2.387	2.581	2.199	8,1	-17,3	0,1	0,1	0,1	0,2	0,2	0,2	199	2.199	974	429	314	927	789	2.644	8,3	30,6	9,0	82,1	102,5	296,5	30,2					
Diğer	1.518	1.489	1.397	-2,0	6,5	0,0	0,0	0,0	0,2	0,1	0,1	190	1.397	289	351	278	679	224	1.597	12,5	15,0	13,6	92,0	107,3	17,6	14,3					
i) Gelirden Ayırılan Paylar	114.344	120.541	100.606	6,4	19,8	2,6	2,5	2,3	11,9	11,0	10,1	12.188	100.606	31.271	20.778	34.510	37.690	17.858	124.249	10,7	14,8	12,1	88,0	103,1	46,5	23,5					
Mahallî İdare Payları	87.628	90.707	76.559	3,6	18,6	2,0	1,9	1,8	9,1	8,3	7,7	8.625	76.559	23.371	16.384	26.927	28.910	12.048	95.862	9,8	13,3	11,3	87,4	105,4	39,7	24,8					
-İl Özel İdaresine	3.727	3.871	3.321	3,8	16,6	0,1	0,1	0,1	0,4	0,4	0,4	369	3.321	999	711	1.190	1.237	509	4.137	9,9	13,1	11,1	88,1	106,9	38,1	24,6					
-Büyükşehir Belediyelerine	39.172	40.385	33.702	3,1	19,8	0,9	0,8	0,8	4,1	3,7	3,4	3.865	33.702	10.419	7.162	11.946	12.869	5.431	42.389	9,8	13,4	11,4	86,0	105,0	40,9	25,8					
-Büyükşehir İlçe Belediyelerine	33.547	34.838	29.652	3,8	17,5	0,8	0,7	0,7	3,5	3,2	3,0	3.301	29.652	8.965	6.381	10.342	11.103	4.581	38.770	9,8	13,1	11,1	88,4	105,5	38,8	24,0					
-Diğer Belediyelere	11.182	11.613	9.884	3,8	17,5	0,3	0,2	0,2	1,2	1,1	1,0	1.100	9.884	2.988	2.100	3.447	3.701	1.627	12.257	9,8	13,1	11,1	88,4	105,5	38,8	24,0					
Fon Payları	26.491	29.596	23.570	11,7	25,6	0,6	0,6	0,6	2,8	2,7	2,4	3.545	23.570	7.652	4.383	7.535	8.731	5.796	28.300	13,4	19,6	15,0	89,0	95,6	63,5	20,1					
-SSDF	18.108	20.297	17.425	12,1	16,5	0,4	0,4	0,4	1,9	1,9	1,7	2.318	17.425	5.644	3.409	4.964	2.632	19.298	12,8	13,0	13,3	86,2	95,1	13,5	10,7						
-SYDTF	8.279	9.185	6.010	11,0	59,4	0,2	0,2	0,1	0,9	0,8	0,6	1.227	6.010	2.008	974	1.954	4.057	3.155	9.003	14,8	34,5	20,4	72,6	98,0	157,9	49,8					
-Diğer Fon Payları	104	113	135	9,3	-16,3	0,0	0,0	0,0	0,0	0,0	0,0	0	135	0	0	0	0	0	0	0,0	0,0	0,0	130,7	0,0							
Gelirden Ayırılan Diğer Paylar	226	239	477	5,9	-49,9	0,0	0,0	0,0	0,0	0,0	0,0	18	477	249	42	48	49	14	387	7,9	5,7	3,7	211,3	162,1	-23,1	-18,8					
-Toplu Konut Kuruluşları Aktarımları	143	148	108	3,8	37,0	0,0	0,0	0,0	0,0	0,0	0,0	5	108	29	2	1	4	2	37	3,7	1,4	4,9	75,8	25,1	-61,3	-65,7					
-Diğer	83	91	369	9,3	-75,4	0,0	0,0	0,0	0,0	0,0	0,0	12	369	219	40	46	44	12	350	15,1	12,8	3,4	444,7	386,1	-5,9	-5,1					
5. Sermaye Giderleri	84.432	86.607	89.717	4,0	-29,9	1,2	1,2	1,9	5,7	5,2	6,1	17.483	89.717	16.114	16.828	19.745	41.524	25.907	92.911	32,1	45,8	21,7	148,3	164,1	48,2	15,1					
Mamul Mal Alımları	6.088	6.150	7.006	1,0	-12,2	0,1	0,1	0,2	0,6	0,6	0,7	3.051	7.006	500	1.030	1.523	5.449	3.892	8.501	50,1	63,3	43,5	115,1	138,2	27,6	21,3					
Gayrimenkul Alımları ve Kamulaştırma	2.053	1.641	5.995	-20,1	-72,6	0,0	0,0	0,1	0,2	0,1	0,6	818	5.995	712	642	1.035	1.537	840	3.926	39,8	51,2	13,6	292,0	239,2	2,7	-34,5					
Gayrimenkul Sermaye ve İletim Giderleri	39.667	41.511	59.496	4,6	-30,2	0,9	0,9	1,4	4,1	3,8	5,9	11.592	59.496	13.550	13.481	14.104	28.935	17.381	69.980	28,1	41,9	19,4	150,0	168,6	50,3	17,6					
Gayrimenkul Büyük Onarım Giderleri	2.781	3.227	3.695	16,9	-12,7	0,1	0,1	0,1	0,3	0,3	0,4	939	3.695	580	771	1.203	3.100	2.092	5.654	34,0	64,8	25,4	133,8	175,2	122,9	53,0					
Diğer Sermaye Giderleri	3.863	4.078	4.534	5,6	-10,1	0,1	0,1	0,1	0,4	0,4	0,5	1.113	4.534	782	603	881	2.604	1.701	4.861	28,8	41,7	24,5	117,4	119,0	52,9	7,0					
6. Sermaye Transferleri	10.046	6.784	16.316	-32,6	88,4	0,2	0,1	0,4	1,0	0,6	1,6	2.971	16.316	784	1.482	3.219	9.665	5.947	16.171	29,6	87,7	18,2	162,4	223,6	100,2	-7,0					
a) Yurtiçi Sermaye Transferleri	9.564	6.287	16.026	-34,4	60,9	0,2	0,1	0,4	1,0	0,6	1,6	2.892	16.026	779	1.485	3.091	8.660	5.173	14.195	30,3	82,5	18,0	167,7	226,5	78,9	-11,4					
KOY-DES Projesi	1.497	1.497	1.497	0,0	0,0	0,0	0,0	0,0	0,2	0,1	0,1	0	1.497	0	0	748	748	0	1.497	0,0	0,0	0,0	100,0	100,0	0,0	0,0					
BELEDİES	837	837	837	0,0	0,0	0,0	0,0	0,0	0,1	0,1	0,1	0	837	0	0	837	0	0	837	0,0	0,0	0,0	100,0	100,0	0,0	0,0					
TÜBİTAK AR-GE Ödemeleri	1.063	1.063	1.770	0,0	-39,9	0,0	0,0	0,0	0,1	0,1	0,2	448	1.770	210	381	458	725	425	1.755	42,1	40,0	25,3	166,5	165,1	-5,1	-0,9					
Kalkınma Ajansları	332	332	332	0,0	0,0	0,0	0,0	0,0	0,0	0,0	0,0	305	332	19	0	0	383	100	382	91,9	30,1	91,9	100,0	115,1	-67,3	15,1					
SODES	166	166	166	0,0	0,0	0,0	0,0	0,0	0,0	0,0	0,0	166	166	0	0	66	100	9	166	100,0	5,5	100,0	100,0	100,0	-94,5	0,0					
Diğer	5.690	2.373	11.425	-58,1	-79,2	0,1	0,0	0,3	0,6	0,2	1,1	1.973	11.425	550	1.104	982	6.923	4.639	9.559	34,9	195,5	17,3	201,9	402,8	135,1	-16,3					
b) Yurtdışı Sermaye Transferleri	492	517	290	5,0	77,8	0,0	0,0	0,0	0,1	0,0	0,0	79	290	15	27	128	895	775	975	16,0	190,0	27,2	59,1	168,9	861,7						

MERKEZİ YÖNETİM BÜTÇE GELİRLERİ

(MİLYON TL)	2019		2020		2019		ARTIŞ ORANI (%)		GSYH PAYI (%)			BÜTÇE İÇİNDEKİ PAYLAR (%)			2019		2020		AYLIK GERÇ. ORANI (%)		KÜMLATİF GERÇ. ORANI (%)		ARTIŞ ORANI (%)						
	HEDEF	HEDEF	Gerc.	2020 HEDEF / 2019 HEDEF	2020 HEDEF / 2019 Gerc.	2019 HEDEF	2020 HEDEF	2019 Gerc.	2019 HEDEF	2020 HEDEF	2019 Gerc.	2019 HEDEF	2020 HEDEF	2019 Gerc.	ARALIK	OCAK - ARALIK	I. ÇEYREK	II. ÇEYREK	III. ÇEYREK	IV. ÇEYREK	ARALIK	OCAK - ARALIK	2019 ARALIK / 2019 HEDEF	2020 ARALIK / 2020 HEDEF	2019 ARALIK / 2019 Gerc.	2019 KÜM. / 2019 HEDEF	2020 KÜM. / 2020 HEDEF	2020 ARALIK / 2019 ARALIK	2020 KÜM. / 2019 KÜM.
MERKEZİ YÖNETİM BÜTÇESİ GELİRLERİ	880.359	956.588	875.280	8,7	9,3	19,8	19,6	20,3	100,0	100,0	100,0	72.800	875.280	255.749	199.662	274.010	300.072	97.559	1.029.493	8,3	10,2	8,3	99,4	107,6	34,0	17,6			
VERGİ GELİRLERİ	756.495	784.602	673.860	3,7	16,4	17,0	16,1	15,6	85,9	82,0	77,0	60.616	673.860	176.100	159.848	242.781	254.333	78.469	833.062	8,0	10,0	9,0	89,1	106,2	29,4	23,6			
GELİR, KAR VE SER. KAZANÇ, ÜZ. AL. VER.	246.073	271.514	241.533	10,3	12,4	5,5	5,6	28,0	28,4	27,6	16.725	241.533	64.414	52.602	71.483	75.363	18.149	263.862	6,8	6,7	6,9	98,2	97,2	8,5	9,2				
GELİR VERGİSİ	171.882	182.121	162.704	6,0	11,9	3,9	3,7	3,8	19,5	19,0	18,6	15.572	162.704	37.344	30.370	42.179	48.921	16.858	158.814	9,1	9,3	9,6	94,7	87,2	8,3	-2,4			
-Beyana Dayanan Gelir Vergisi	6.275	9.231	7.962	47,1	15,9	0,1	0,2	0,2	0,7	1,0	0,9	168	7.962	890	3.780	3.429	150	136	8.248	2,7	1,5	2,1	126,9	89,4	-19,0	3,6			
-Başlı Üsüde Gelir Vergisi	221	242	201	9,4	20,5	0,0	0,0	0,0	0,0	0,0	0,0	11	201	117	35	43	32	18	228	5,0	7,6	5,5	90,8	94,1	66,0	13,4			
-Gelir Vergisi Tevkifatı	161.847	169.496	151.789	4,7	11,7	3,6	3,5	3,5	18,4	17,7	17,3	15.288	151.789	35.459	26.942	38.017	47.809	16.603	147.227	9,4	9,8	10,1	93,8	86,9	8,6	-3,0			
-Geçici Gelir Vergisi	3.539	3.151	2.752	-10,8	14,5	0,1	0,1	0,1	0,4	0,3	0,3	104	2.752	870	612	690	930	101	3.112	3,0	3,2	3,8	77,8	98,7	-3,1	13,1			
KURUMLAR VERGİSİ	74.190	89.393	78.829	20,5	13,4	1,7	1,8	1,8	8,4	9,3	9,0	1.153	78.829	27.069	22.232	29.305	26.442	1.291	105.047	1,6	1,4	1,5	106,3	117,5	12,0	33,3			
-Beyana Dayanan Kurumlar Vergisi	2.549	3.031	3.211	18,9	-5,6	0,1	0,1	0,1	0,3	0,3	0,4	-254	3.211	40	1.499	-695	-1.113	-494	-268	-10,0	-16,0	-7,9	126,0	-8,9	-90,3	-108,4			
-Kurumlar Vergisi Tevkifatı	272	321	159	18,3	102,1	0,0	0,0	0,0	0,0	0,0	0,0	44	159	99	-148	83	146	51	180	16,2	15,9	27,6	58,5	56,1	16,6	13,4			
-Geçici Kurumlar Vergisi	71.370	86.041	75.459	20,6	14,0	1,6	1,8	1,7	8,1	9,0	8,6	1.363	75.459	26.930	20.880	29.917	27.408	1.724	105.135	1,9	2,0	1,8	105,7	122,2	28,4	39,3			
MÜLKİYET ÜZERİNDEN ALINAN VERGİLER	17.039	18.619	15.607	9,3	19,3	0,4	0,4	0,4	1,9	1,9	1,8	730	15.607	6.812	1.596	6.794	2.074	778	17.277	4,3	4,2	4,7	91,6	92,8	6,6	10,7			
VERASET VE İHTİKAL VERGİSİ	1.008	1.216	1.104	20,8	10,2	0,0	0,0	0,0	0,1	0,1	0,1	213	1.104	166	334	218	580	210	1.298	21,1	17,3	19,3	109,4	106,8	-1,3	17,6			
MOTORLU TAŞITLAR VERGİSİ	16.031	17.403	14.503	8,6	20,0	0,4	0,4	0,3	1,8	1,8	1,7	517	14.503	6.646	1.263	6.577	1.494	568	15.979	3,2	3,3	3,6	90,5	91,8	9,8	10,2			
DAHİLDE ALINAN MAL VE HİZMET VERGİLERİ	257.400	263.970	230.955	2,6	14,3	5,8	5,4	5,3	29,2	27,6	26,4	21.435	230.955	55.303	58.170	99.336	102.087	33.341	314.895	8,3	12,6	9,3	89,7	119,3	55,6	36,3			
DAHİLDE ALINAN KDV	70.665	57.805	55.458	-18,2	4,2	1,6	1,2	1,3	8,0	6,0	6,3	4.543	55.458	8.710	11.860	23.603	27.369	7.918	71.542	6,4	13,7	8,2	78,5	123,8	74,3	29,0			
ÖZEL TÜKETİM VERGİSİ	162.570	175.175	147.134	7,8	19,1	3,7	3,6	3,4	18,5	18,3	16,8	14.117	147.134	38.141	39.347	65.349	64.447	21.845	207.283	8,7	12,5	9,6	90,5	118,3	54,8	40,9			
-Petrol ve Doğalgaz Ürünlerine İlişkin ÖTV	67.444	65.946	60.997	-2,2	8,1	1,5	1,4	1,4	7,7	6,9	7,0	4.903	60.997	14.618	14.830	21.127	18.435	5.554	69.009	7,3	8,4	8,0	90,4	104,6	13,3	13,1			
-Motorlu Taşıtlara İlişkin ÖTV	23.926	18.887	13.807	-21,1	36,8	0,5	0,4	0,3	2,7	2,0	1,6	3.004	13.807	5.107	6.996	14.101	21.392	8.154	46.596	12,6	43,2	21,8	57,7	246,7	171,5	237,5			
-Kotahi Gazoz, Alkolü İc. ve Tüt. Mamül İlişkin ÖTV	61.880	83.136	66.095	34,4	25,8	1,4	1,7	1,5	7,0	8,7	7,6	5.365	66.095	16.661	16.113	25.869	20.963	6.985	79.607	8,7	8,4	8,1	106,8	95,8	30,2	20,4			
-Alkolü İc.	15.288	17.173	14.715	12,3	16,7	0,3	0,4	0,3	1,7	1,8	1,7	1.336	14.715	3.306	2.540	5.773	4.845	1.535	16.464	8,7	8,9	9,1	96,2	95,9	14,9	11,9			
-Tüt. Mamül	46.655	64.814	50.358	42,0	28,7	1,0	1,3	1,2	5,2	6,8	5,8	3.930	50.358	13.131	13.332	19.593	15.746	5.334	61.801	8,6	8,2	7,8	110,3	95,4	35,7	22,7			
-Kotahi Gazoz	937	1.149	1.022	22,6	12,4	0,0	0,0	0,0	0,1	0,1	0,1	89	1.022	225	242	509	372	116	1.341	10,6	10,1	9,7	109,1	116,8	16,6	31,2			
-Dayanıklı Tüketim ve Diğer Mallara İlişkin ÖTV	9.320	7.206	6.235	-22,7	15,6	0,2	0,1	0,1	1,1	0,8	0,7	845	6.235	1.784	2.408	4.252	3.658	1.152	12.070	9,1	16,0	13,6	66,9	167,5	36,4	93,6			
-8111 S.K. Kapsamında Tahsil Olunan ÖTV																													
-6736 S.K. Kapsamında Tahsil Olunan ÖTV			0	-100,0								0																	
-7143 S.K. Kapsamında Tahsil Olunan ÖTV																													
BANKA VE SİĞORTA MÜAMELELERİ VERGİSİ	19.000	24.982	22.670	31,5	10,2	0,4	0,5	0,5	2,2	2,6	2,6	2.057	22.670	6.564	5.192	7.909	7.402	2.547	27.068	10,8	10,2	9,1	119,3	108,3	23,8	19,4			
ŞANS OYUNLARI VERGİSİ	1.398	1.876	1.681	34,2	11,6	0,0	0,0	0,0	0,2	0,2	0,2	287	1.681	846	436	957	1.224	509	3.464	19,1	27,2	15,8	120,2	184,6	91,1	106,0			
ÖZEL İLETİŞİM VERGİSİ	3.767	4.132	4.014	9,7	2,9	0,1	0,1	0,1	0,4	0,4	0,5	454	4.014	1.042	1.025	1.172	1.250	416	4.488	12,0	10,1	11,3	106,6	108,6	-8,4	11,8			
DİJİTAL HİZMET VERGİSİ																													
DAHİLDE ALINAN DİĞER MAL VE HİZMET VERGİLERİ			-3	100,0								-1	-3	0	0	-10	-3	-10											
ULUSLARARASI TİC. VE MUAM. AL. VERGİLERİ	187.393	179.443	142.732	-4,2	25,7	4,2	3,7	3,3	21,3	18,8	16,3	16.431	142.732	35.301	38.869	50.602	60.639	20.987	185.411	8,8	11,7	11,5	76,2	103,3	27,7	29,9			
GÜMRÜK VERGİLERİ	28.725	20.513	16.832	-1,0	21,9	0,5	0,4	0,4	2,4	2,1	1,9	1.777	16.832	4.947	5.709	7.295	7.679	2.440	25.631	8,6	11,9	10,6	81,2	125,0	37,4	52,3			
İTHALDE ALINAN KATMA DEĞER VERGİSİ	165.771	158.063	125.271	-6,6	26,2	3,7	3,2	2,9	18,8	16,5	14,3	14.605	125.271	30.250	33.003	43.161	52.797	18.472	159.170	8,8	11,7	11,7	75,6	100,7	26,6	27,1			
DİĞER DİŞ TİCARİT GELİRLERİ	897	867	628	-3,3	38,0	0,0	0,0	0,0	0,1	0,1	0,1	49	628	104	157	145	203	74	609	5,6	8,6	7,9	70,1	70,3	50,4	-3,0			
DAMGA VERGİSİ	20.843	21.500	18.853	3,2	14,0	0,5	0,4	0,4	2,4	2,2	2,2	1.908	18.853	5.636	4.098	5.158	6.070	2.300	20.961	9,2	10,7	10,1	90,5	97,5	20,5	11,2			
HARÇLAR	27.741	29.550	24.178	6,5	22,2	0,6	0,6	0,6	3,2	3,1	2,8	3.387	24.178	8.634	4.514	9.405	8.100	2.913	30.653	12,2	9,9	14,0	87,1	103,7	-14,0	26,8			
BAŞKA YERDE SINIFLANDIRILMAYAN DİĞ. VER.	6	6	5	-8,2	6,2	0,0	0,0	0,0	0,0	0,0	0,0	1	5	0	0	3	0	0	4	20,6	3,4	23,8	86,4	70,8	-84,7	-24,8			
DİĞER GELİRLER	123.865	171.986	201.420	38,8	-14,6	2,8	3,5	4,7	14,1	18,0	23,0	12.182	201.420	79.649	39.814	31.229	45.739	19.090	196.431	9,8	11,1	6,0</							

2.BÖLÜM

MERKEZİ YÖNETİM
BÜTÇE GİDERLERİ

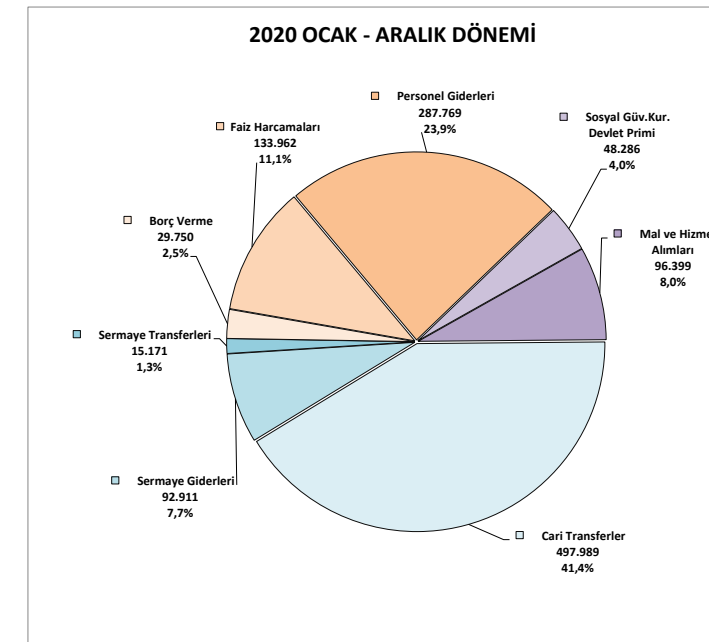
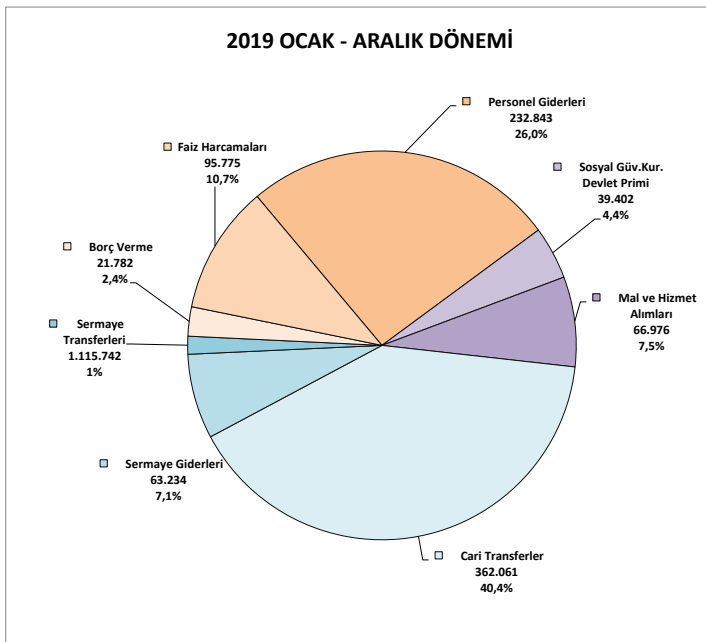
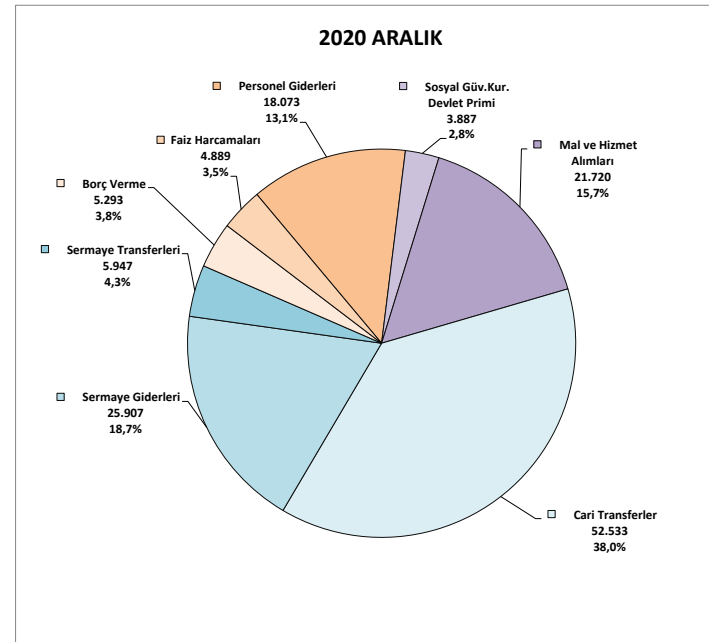
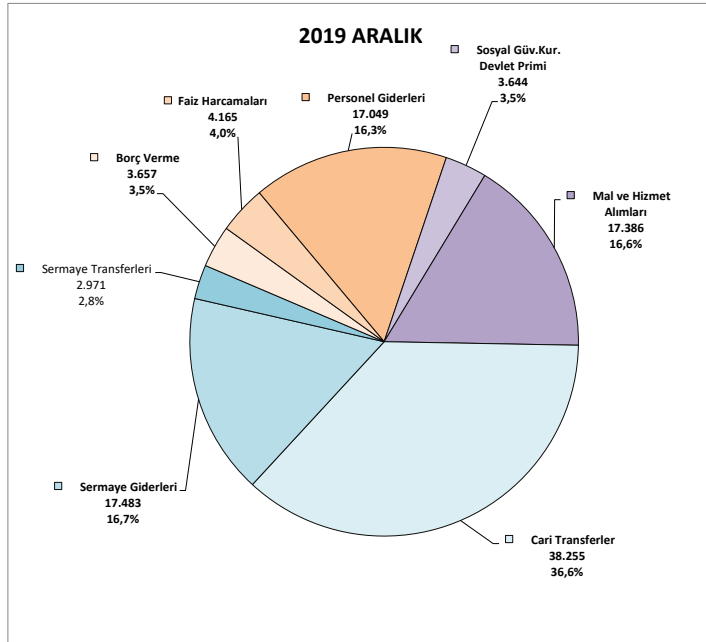
MERKEZİ YÖNETİM BÜTÇE AYLIK GERÇEKLEŞMELERİ

(MİLYON TL)	2020																	GERÇ. ORANI (%)	
	BAŞLANGIÇ ÖDENEĞİ	GSYH PAYI (%)	BÜTÇE PAYI (%)	FAİZ HARİC BÜTÇE İÇİNDEKİ PAYI (%)	OCAK	ŞUBAT	MART	NİSAN	MAYIS	HAZİRAN	TEMMUZ	AĞUSTOS	EYLÜL	EKİM	KASIM	ARALIK	TOPLAM	ARALIK	OCAK-ARALIK
GİDERLER	1.095.461	22,5	100,0		100.669	93.499	91.162	108.443	85.446	85.643	116.225	80.345	108.580	97.658	96.316	138.250	1.202.236	12,6	109,7
1.Faiz Dışı Giderler	956.521	19,6	87,3	100,0	87.924	79.336	79.822	91.396	75.782	79.345	107.769	68.444	92.371	85.901	86.824	133.360	1.068.274	13,9	111,7
Personel Giderleri	282.488	5,8	25,8	29,5	29.222	22.920	23.671	23.915	23.303	22.913	25.771	23.035	25.697	24.345	24.903	18.073	287.769	6,4	101,9
Sosyal GÜv. Kur. Dev. Primleri	48.120	1,0	4,4	5,0	4.918	3.891	3.962	3.829	3.875	3.786	4.065	3.879	4.104	3.982	4.107	3.887	48.286	8,1	100,3
Mai ve Hizmet Alımları	75.550	1,6	6,9	7,9	4.078	7.532	6.733	6.650	5.227	5.368	6.293	5.561	7.575	8.555	11.108	21.720	96.399	28,7	127,6
Cari Transferler	451.122	9,3	41,2	47,2	37.078	37.193	39.466	51.485	35.422	38.485	58.865	30.659	44.605	38.089	34.110	52.533	497.989	11,6	110,4
Sermaye Giderleri	56.607	1,2	5,2	5,9	9.183	3.094	3.838	3.659	5.090	7.778	7.817	4.054	6.875	7.529	8.089	25.907	92.911	45,8	164,1
Sermaye Transferleri	6.784	0,1	0,6	0,7	20	336	438	523	562	407	2.248	317	654	1.269	2.448	5.947	15.171	87,7	223,6
Borç Verme	27.087	0,6	2,5	2,8	3.424	4.370	1.715	1.333	2.304	608	2.710	939	2.862	2.132	2.060	5.293	29.750	19,5	109,8
Yedek Ödenekler	8.764	0,2	0,8	0,9	0	0	0	0	0	0	0	0	0	0	0	0	0	0,0	0,0
2. Faiz Giderleri	138.940	2,9	12,7	14,5	12.745	14.162	11.340	17.048	9.664	6.297	8.456	11.901	16.209	11.758	9.492	4.889	133.962	3,5	96,4
GELİRLER	956.588	19,6	100,0		122.170	86.136	47.443	65.245	68.145	66.272	86.529	108.566	78.916	92.766	109.746	97.559	1.029.493	10,2	107,6
1-Genel Bütçe Gelirleri	936.635	19,2	97,9		120.792	81.114	44.604	63.410	66.691	64.430	84.606	106.671	76.876	90.449	106.976	93.420	1.000.039	10,0	106,8
Vergi Gelirleri	784.602	16,1	82,0		67.416	71.729	36.954	49.125	55.281	55.443	76.014	98.456	68.311	76.615	99.248	78.469	833.062	10,0	106,2
Teşebbüs ve Mülkiyet Geliri	64.331	1,3	6,7		42.498	1.147	971	1.233	5.470	1.005	1.215	1.173	1.082	1.207	1.012	1.397	59.410	2,2	92,4
Özel Gelirler ile Alınan Başlıklar ve Yardımlar	11.043	0,2	1,2		2.263	735	997	227	651	1.444	1.215	456	592	790	715	345	10.430	3,1	94,5
Faizler, Paylar ve Cezalar	62.152	1,3	6,5		8.344	7.231	5.266	11.894	4.811	4.989	5.128	6.016	6.031	11.430	5.708	11.586	88.434	18,6	142,3
Sermaye Gelirleri	13.594	0,3	1,4		235	215	222	849	351	1.452	931	506	732	314	205	1.522	7.534	11,2	55,4
Alacaklardan Tahsilat	914	0,0	0,1		36	57	193	82	126	97	103	65	128	93	88	100	1.169	11,0	127,9
2-Özel Bütçeli İdarelerin Öz Gelirleri	12.464	0,3	1,3		1.006	2.664	2.327	1.329	1.020	1.202	1.484	1.362	1.577	1.876	2.206	3.640	21.692	29,2	174,0
3-Düzenleyici ve Den.Kur. Gelirleri	7.488	0,2	0,8		372	2.359	512	506	434	640	439	533	462	442	564	500	7.762	6,7	103,7
BÜTÇE DENGESİ	-138.873	-2,9			21.501	-7.363	-43.719	-43.198	-17.301	-19.370	-29.696	28.220	-29.665	-4.892	13.430	-40.691	-172.743	29,3	124,4
FAİZ DIŞI DENGE	67	0,0			34.247	6.800	-32.379	-26.151	-7.637	-13.073	-21.240	40.122	-13.455	6.866	22.922	-35.801	-38.781	-53.800,7	-58.278,5

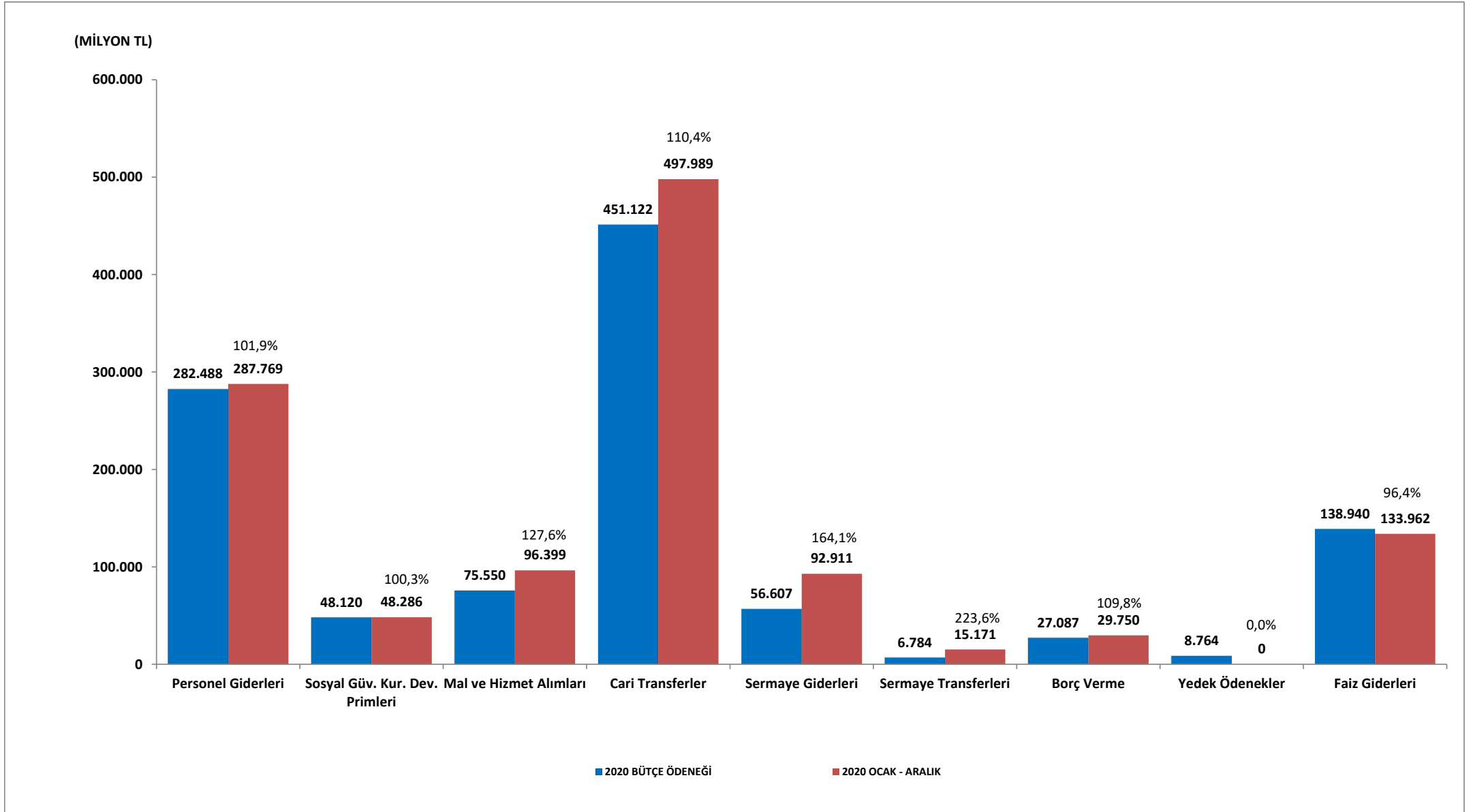
MERKEZİ YÖNETİM BÜTÇE KÜMÜLATİF GERÇEKLEŞMELERİ

(MİLYON TL)	2020																	GERÇ. ORANI (%)
	BAŞLANGIÇ ÖDENEĞİ	GSYH PAYI (%)	BÜTÇE PAYI (%)	FAİZ HARİC BÜTÇE İÇİNDEKİ PAYI (%)	OCAK	ŞUBAT	MART	NİSAN	MAYIS	HAZİRAN	TEMMUZ	AĞUSTOS	EYLÜL	EKİM	KASIM	ARALIK	ARALIK	
GİDERLER	1.095.461	22,5	100,0		100.669	194.168	285.330	393.773	479.219	564.862	681.087	761.432	870.013	967.671	1.063.987	1.202.236	109,7	
1.Faiz Dışı Giderler	956.521	19,6	87,3	100,0	87.924	167.260	247.082	338.477	414.259	493.605	601.374	669.818	762.189	848.090	934.914	1.068.274	111,7	
Personel Giderleri	282.488	5,8	25,8	29,5	29.222	52.143	75.814	99.729	123.032	145.945	171.716	194.751	220.448	244.793	269.695	287.769	101,9	
Sosyal GÜv. Kur. Dev. Primleri	48.120	1,0	4,4	5,0	4.918	8.809	12.771	16.600	20.475	24.261	28.326	32.206	36.310	40.292	44.399	48.286	100,3	
Mai ve Hizmet Alımları	75.550	1,6	6,9	7,9	4.078	11.610	18.342	24.993	30.219	35.588	41.880	47.441	55.016	63.571	74.679	96.399	127,6	
Cari Transferler	451.122	9,3	41,2	47,2	37.078	74.271	113.736	165.222	200.644	239.129	297.994	328.653	373.258	411.347	445.457	497.989	110,4	
Sermaye Giderleri	56.607	1,2	5,2	5,9	9.183	12.277	16.114	19.774	24.864	32.642	40.459	44.512	51.387	58.915	67.004	92.911	164,1	
Sermaye Transferleri	6.784	0,1	0,6	0,7	20	356	794	1.317	1.879	2.286	4.534	4.852	5.506	6.775	9.223	15.171	223,6	
Borç Verme	27.087	0,6	2,5	2,8	3.424	7.795	9.510	10.842	13.146	13.754	16.464	17.403	20.265	22.397	24.457	29.750	109,8	
Yedek Ödenekler	8.764	0,2	0,8	0,9	0	0	0	0	0	0	0	0	0	0	0	0	0,0	
2. Faiz Giderleri	138.940	2,9	12,7	14,5	12.745	26.908	38.248	55.296	64.960	71.257	79.713	91.614	107.824	119.581	129.073	133.962	96,4	
GELİRLER	956.588	19,6	100,0		122.170	208.306	255.749	320.994	389.139	455.411	541.940	650.506	729.422	822.188	931.934	1.029.493	107,6	
1-Genel Bütçe Gelirleri	936.635	19,2	97,9		120.792	201.906	246.510	309.920	376.611	441.041	525.647	632.319	709.195	799.644	906.619	1.000.039	106,8	
Vergi Gelirleri	784.602	16,1	82,0		67.416	139.145	176.100	225.224	280.506	335.948	411.962	510.418	578.729	655.345	754.593	833.062	106,2	
Teşebbüs ve Mülkiyet Geliri	64.331	1,3	6,7		42.498	43.645	44.617	45.850	51.320	52.325	53.540	54.713	55.795	57.002	58.013	59.410	92,4	
Özel Gelirler ile Alınan Başlıklar ve Yardımlar	11.043	0,2	1,2		2.263	2.998	3.995	4.222	4.873	6.317	7.532	7.988	8.580	9.370	10.085	10.430	94,5	
Faizler, Paylar ve Cezalar	62.152	1,3	6,5		8.344	15.575	20.841	32.735	37.546	42.536	47.663	53.679	59.710	71.140	76.848	88.434	142,3	
Sermaye Gelirleri	13.594	0,3	1,4		235	450	672	1.521	1.872	3.324	4.256	4.761	5.493	6.011	6.111	7.534	55,4	
Alacaklardan Tahsilat	914	0,0	0,1		36	92	286	368	494	591	695	760	888	981	1.069	1.169	127,9	
2-Özel Bütçeli İdarelerin Öz Gelirleri	12.464	0,3	1,3		1.006	3.670	5.996	7.325	8.345	9.547	11.031	12.392	13.970	15.846	18.052	21.692	174,0	
3-Düzenleyici ve Den.Kur. Gelirleri	7.488	0,2	0,8		372	2.731	3.243	3.748	4.183	4.823	5.262	5.795	6.257	6.699	7.263	7.762	103,7	
BÜTÇE DENGESİ	-138.873	-2,9			21.501	14.139	-29.581	-72.779	-90.080	-109.450	-139.147	-110.926	-140.591	-145.483	-132.053	-172.743	124,4	
FAİZ DIŞI DENGE	67	0,0			34.247	41.046	8.667	-17.483	-25.120	-38.193	-59.433	-19.312	-32.767	-25.901	-2.980	-38.781	-58.278,5	

MERKEZİ YÖNETİM BÜTÇE GİDERLERİ (EKONOMİK SINIFLANDIRMA, Milyon TL)



MERKEZİ YÖNETİM BÜTÇE GİDERLERİNİN BÜTÇE ÖDENEĞİ - ARALIK SONU GERÇEKLEŞMELERİ



MERKEZİ YÖNETİM BÜTÇE GİDERLERİ AY İÇİ GERÇEKLEŞMELERİ [Ekod:2]

EKONOMİK KOD	(MİLYON TL)	2020										GERÇ.ORANI (%)	
		BAŞLANGIÇ ÖDENEĞİ	GSYH PAYI (%)	BÜTÇE PAYI (%)	I. ÇEYREK	II. ÇEYREK	III. ÇEYREK	EKİM	KASIM	ARALIK	OCAK-ARALIK	ARALIK	OCAK-ARALIK
	HARCAMALAR	1.095.461	22,5	100,0	285.330	279.532	305.151	97.658	96.316	138.250	1.202.236	12,6	109,7
	FAİZ HARİÇ GİDERLER	956.521	19,6	87,3	247.082	246.523	268.584	85.901	86.824	133.360	1.068.274	13,9	111,7
1	Personel Giderleri	282.488	5,8	25,8	75.814	70.131	74.503	24.345	24.903	18.073	287.769	6,4	101,9
1 1	Memurlar	225.739	4,6	20,6	62.833	56.291	59.444	19.600	20.094	12.682	230.944	5,6	102,3
1 2	Sözleşmeli Personel	27.150	0,6	2,5	6.530	6.522	7.392	2.557	2.491	1.731	27.223	6,4	100,3
1 3	İşçiler	19.645	0,4	1,8	4.080	4.871	5.685	1.550	1.514	2.784	20.484	14,2	104,3
1 4	Geçici Personel	2.956	0,1	0,3	834	975	199	64	201	407	2.680	13,8	90,7
1 5	Diğer Personel	5.536	0,1	0,5	1.115	1.054	1.410	439	466	428	4.912	7,7	88,7
1 7	Milletvekilleri	208	0,0	0,0	58	50	53	44	0	0	205	0,0	98,5
1 8	Cumhurbaşkanı Ödeneği	1	0,0	0,0	0	0	0	0	0	0	1	8,3	100,0
1 9	İstihbarat Personeli Giderleri	1.253	0,0	0,1	362	368	320	91	136	43	1.320	3,4	105,3
2	Sosyal Güvenlik Kurumlarına Devlet Primi Giderleri	48.120	1,0	4,4	12.771	11.491	12.049	3.982	4.107	3.887	48.286	8,1	100,3
2 1	Memurlar	36.745	0,8	3,4	10.227	8.755	9.209	3.071	3.079	2.738	37.079	7,5	100,9
2 2	Sözleşmeli Personel	4.335	0,1	0,4	1.045	1.042	1.166	406	399	265	4.323	6,1	99,7
2 3	İşçiler	3.998	0,1	0,4	798	1.023	1.152	317	319	596	4.205	14,9	105,2
2 4	Geçici Personel	634	0,0	0,1	189	222	56	16	53	87	623	13,7	98,3
2 5	Diğer Personel	2.270	0,0	0,2	475	417	434	162	245	177	1.910	7,8	84,2
2 7	Milletvekilleri	8	0,0	0,0	3	2	2	1	0	0	8	0,3	104,4
2 9	İstihbarat Personeli	130	0,0	0,0	33	29	30	10	10	25	137	18,9	105,2
3	Mal ve Hizmet Alım Giderleri	75.550	1,6	6,9	18.342	17.245	19.428	8.555	11.108	21.720	96.399	28,7	127,6
3 1	Üretime Yönelik Mal ve Hizmet Alımları	229	0,0	0,0	216	159	191	43	243	147	999	64,5	436,8
3 2	Tüketime Yönelik Mal ve Malzeme Alımları	35.667	0,7	3,3	7.871	7.746	9.150	4.405	6.712	13.207	49.091	37,0	137,6
3 3	Yolluklar	1.920	0,0	0,2	500	405	826	179	197	267	2.374	13,9	123,7
3 4	Görev Giderleri	2.126	0,0	0,2	931	1.480	1.282	847	474	1.111	6.125	52,2	288,1
3 5	Hizmet Alımları	31.289	0,6	2,9	7.938	6.735	7.293	2.465	2.769	5.549	32.749	17,7	104,7
3 6	Temsil ve Tanıtım Giderleri	301	0,0	0,0	21	32	25	9	12	25	125	8,3	41,4
3 7	Menkul Mal, Gayrimaddi Hak Alım, Bakım ve Onarım Giderleri	843	0,0	0,1	113	191	215	95	119	350	1.084	41,6	128,7
3 8	Gayrimenkul Mal Bakım ve Onarım Giderleri	2.532	0,1	0,2	615	395	326	445	543	996	3.319	39,3	131,1
3 9	Tedavi ve Cenaze Giderleri	643	0,0	0,1	137	103	119	67	39	67	533	10,4	83,0
4	Faiz Giderleri	138.940	2,9	12,7	38.248	33.009	36.567	11.758	9.492	4.889	133.962	3,5	96,4
4 1	Kamu İdarelerine Ödenen İç Borç Faiz Giderleri	0	0,0	0,0	0	0	0	0	0	0	0		
4 2	Diğer İç Borç Faiz Giderleri	98.600	2,0	9,0	27.787	23.883	23.223	7.747	5.057	3.150	90.847	3,2	92,1
4 3	Dış Borç Faiz Giderleri	27.501	0,6	2,5	8.389	6.914	9.499	2.935	2.792	819	31.347	3,0	114,0
4 4	İskonto Giderleri	2.281	0,0	0,2	305	241	1.058	43	121	344	2.113	15,1	92,6
4 5	Kısa Vadeli Nakit İşlemlere Ait Faiz Giderleri	766	0,0	0,1	0	0	0	0	0	0	0	0,0	0,0
4 6	Türev Ürün Giderleri	2.925	0,1	0,3	299	778	814	601	375	0	2.868	0,0	98,1
4 7	Kira Sertifikası Giderleri	6.866			1.468	1.193	1.971	432	1.146	577	6.786	8,4	

MERKEZİ YÖNETİM BÜTÇE GİDERLERİ AY İÇİ GERÇEKLEŞMELERİ [Ekod:2]

EKONOMİK KOD	(MİLYON TL)	2020										GERÇ.ORANI (%)	
		BAŞLANGIÇ ÖDENEĞİ	GSYH PAYI (%)	BÜTÇE PAYI (%)	I. ÇEYREK	II. ÇEYREK	III. ÇEYREK	EKİM	KASIM	ARALIK	OCAK-ARALIK	ARALIK	OCAK-ARALIK
5	Cari Transferler	451.122	9,3	41,2	113.736	125.393	134.129	38.089	34.110	52.533	497.989	11,6	110,4
5 1	Görev Zararları	100.556	2,1	9,2	18.945	32.082	29.984	6.801	7.259	7.731	102.802	7,7	102,2
5 2	Hazine Yardımları	149.300	3,1	13,6	36.817	52.677	52.763	16.093	10.150	15.526	184.025	10,4	123,3
5 3	Kar Amacı Gütmeyen Kuruluşlara Yapılan Transferler	3.249	0,1	0,3	1.552	880	493	331	204	517	3.976	15,9	122,4
5 4	Hane Halkına Yapılan Transferler	73.068	1,5	6,7	23.854	18.196	15.271	5.316	5.618	9.766	78.022	13,4	106,8
5 6	Yurt Dışına Yapılan Transferler	4.407	0,1	0,4	1.297	780	1.108	375	219	1.134	4.914	25,7	111,5
5 8	Gelirden Ayrılan Paylar	120.541	2,5	11,0	31.271	20.778	34.510	9.172	10.660	17.858	124.249	14,8	103,1
6	Sermaye Giderleri	56.607	1,2	5,2	16.114	16.528	18.745	7.529	8.089	25.907	92.911	45,8	164,1
6 1	Mamul Mal Alımları	6.150	0,1	0,6	500	1.030	1.523	688	868	3.892	8.501	63,3	138,2
6 2	Menkul Sermaye Üretim Giderleri	1.030	0,0	0,1	113	215	183	82	162	511	1.267	49,6	123,0
6 3	Gayrimaddi Hak Alımları	718	0,0	0,1	83	92	153	48	69	314	760	43,7	105,9
6 4	Gayrimenkul Alımları ve Kamulaştırılması	1.641	0,0	0,1	712	642	1.035	253	443	840	3.926	51,2	239,2
6 5	Gayrimenkul Sermaye Üretim Giderleri	41.511	0,9	3,8	13.560	13.481	14.104	5.796	5.658	17.381	69.980	41,9	168,6
6 6	Menkul Malların Büyük Onarım Giderleri	881	0,0	0,1	55	134	201	80	93	401	965	45,6	109,6
6 7	Gayrimenkul Büyük Onarım Giderleri	3.227	0,1	0,3	580	771	1.203	490	518	2.092	5.654	64,8	175,2
6 8	Stok Alımları(Savunma Dışında)	0	0,0	0,0	0	0	2	2	1	1	5	493,5	2.593,0
6 9	Diğer Sermaye Giderleri	1.449	0,0	0,1	511	161	341	89	277	474	1.854	32,7	127,9
7	Sermaye Transferleri	6.784	0,1	0,6	794	1.492	3.219	1.269	2.448	5.947	15.171	87,7	223,6
7 1	Yurtiçi Sermaye Transferleri	6.267	0,1	0,6	779	1.465	3.091	1.258	2.429	5.173	14.195	82,5	226,5
7 2	Yurt Dışı Sermaye Transferleri	517	0,0	0,0	15	27	128	11	19	775	976	150,0	188,9
8	Borç Verme	27.087	0,6	2,5	9.510	4.244	6.511	2.132	2.060	5.293	29.750	19,5	109,8
8 1	Yurt İçi Borç Verme	25.712	0,5	2,3	9.423	4.207	5.959	2.101	2.060	5.125	28.875	19,9	112,3
8 2	Yurt Dışı Borç Verme	1.375	0,0	0,1	87	37	552	31	0	168	874	12,2	63,6
9	Yedek Ödenekler	8.764	0,2	0,8	0	0	0	0	0	0	0	0,0	0,0
9 1	Personel Yedek Ödeneği	3.300	0,1	0,3	0	0	0	0	0	0	0	0,0	0,0
9 3	Yatırımlar Hızlandırma Ödeneği	694	0,0	0,1	0	0	0	0	0	0	0	0,0	0,0
9 5	Doğal Afet Giderlerini Karşılama Ödeneği	159	0,0	0,0	0	0	0	0	0	0	0	0,0	0,0
9 6	Yedek Ödenek	3.749	0,1	0,3	0	0	0	0	0	0	0	0,0	0,0
9 7	Yeni Kurulacak Daire ve İdarelerin İhtiyaçlarını Karşılama Ödeneği	71	0,0	0,0	0	0	0	0	0	0	0	0,0	0,0
9 9	Diğer Yedek Ödenekler	790	0,0	0,1	0	0	0	0	0	0	0	0,0	0,0

MERKEZİ YÖNETİM BÜTÇE GİDERLERİ AY İÇİ GERÇEKLEŞMELERİ [Ekod:4]

EKONOMİK KOD	(MİLYON TL)	2020												TOPLAM
		OCAK	ŞUBAT	MART	NISAN	MAYIS	HAZİRAN	TEMMUZ	AĞUSTOS	EYLÜL	EKİM	KASIM	ARALIK	
	HARCAMALAR	100.669	93.499	91.162	108.443	85.446	85.643	116.225	80.345	108.580	97.658	96.316	138.250	1.202.236
1	Personel Giderleri	29.222	22.920	23.671	23.915	23.303	22.913	25.771	23.035	25.697	24.345	24.903	18.073	287.769
1 1	Memurlar	24.774	18.753	19.306	19.427	18.370	18.495	20.344	18.772	20.328	19.600	20.094	12.682	230.944
1 1 1	Temel Maaşlar	11.051	7.933	7.828	7.899	7.787	7.790	8.417	8.189	8.333	8.308	8.295	4.124	95.955
1 1 1 1	Temel Maaşlar	2.255	1.611	1.598	1.600	1.579	1.579	1.724	1.674	1.699	1.695	1.691	847	19.551
1 1 1 2	Taban Aylığı	8.582	6.212	6.116	6.180	6.079	6.086	6.576	6.393	6.448	6.454	6.438	3.271	74.836
1 1 1 3	Yurtdışı Aylığı	214	110	114	118	129	125	117	123	186	160	167	6	1.568
1 1 2	Zamir ve Tazminatlar	11.423	8.428	8.383	8.472	8.365	8.411	9.057	8.834	8.958	8.908	8.874	4.922	103.035
1 1 2 1	Zamir ve Tazminatlar	11.423	8.428	8.383	8.472	8.365	8.411	9.057	8.834	8.958	8.908	8.874	4.922	103.035
1 1 3	Ödenekler	689	437	440	572	427	426	611	454	1.489	641	455	267	6.906
1 1 3 1	Ödenekler	689	437	440	572	427	426	611	454	1.489	641	455	267	6.906
1 1 4	Sosyal Haklar	868	652	656	663	661	670	735	695	716	696	705	429	8.147
1 1 4 1	Sosyal Haklar	868	652	656	663	661	670	735	695	716	696	705	429	8.147
1 1 5	Ek Çalışma Karşılıkları	599	1.243	1.968	1.782	1.097	1.157	1.484	559	794	1.002	1.737	2.901	16.323
1 1 5 1	Ek Çalışma Karşılıkları	283	201	213	223	203	227	226	236	220	222	222	169	2.645
1 1 5 2	İş Sağlığı ve Güvenliği Hizmetleri Görevlendirme Ücretleri	1	2	2	2	2	2	2	1	2	2	2	4	23
1 1 5 3	Ek Ders Ücretleri	277	910	1.538	1.467	890	928	1.255	318	562	689	1.383	2.674	12.892
1 1 5 4	Destekleme ve Yetiştirme Kursları Kapsamında Ödenen Ücretler	39	130	214	90	1	0	1	4	11	89	130	54	763
1 1 6	Ödül ve İkramiyeler	87	23	5	7	2	9	5	10	16	4	12	190	
1 1 6 1	Ödül ve İkramiyeler	87	23	5	7	2	9	5	10	16	4	12	190	
1 1 9	Diğer Personel Giderleri	57	37	27	32	30	31	36	28	29	23	28	388	
1 1 9 1	Diğer Personel Giderleri	57	37	27	32	30	31	36	28	29	23	28	388	
1 2	Sözleşmeli Personel	2.412	2.052	2.066	2.235	2.120	2.166	2.619	2.349	2.425	2.557	2.491	1.731	27.223
1 2 1	Ücretler	1.959	1.675	1.631	1.765	1.772	1.756	2.111	1.957	1.961	2.069	2.011	1.251	21.918
1 2 1 1	657 S.K. 4/B Sözleşmeli Personel Ücretleri	1.415	1.181	1.137	1.262	1.256	1.243	1.511	1.426	1.401	1.515	1.431	756	15.536
1 2 1 2	Kadro Karşılığı Sözleşmeli Personel Ücretleri	245	208	204	208	210	214	216	213	218	213	218	173	2.529
1 2 1 3	Akademik Sözleşmeli Personelin Ücretleri	1	0	0	0	0	0	1	0	0	0	0	0	5
1 2 1 4	Yabancı Uyruklu Sözleşmeli Personelin Ücretleri	23	29	30	32	32	33	29	33	34	35	38	46	393
1 2 1 5	Sözleşmeli Sanatçıların Ücretleri	17	14	13	13	13	13	14	13	13	13	13	8	157
1 2 1 6	Yurtdışı Sözleşmeli Personelin Ücretleri	46	46	51	53	58	56	59	63	68	72	76	72	720
1 2 1 90	Diğer Sözleşmeli Personel Ücretleri	212	197	195	197	205	199	288	207	229	221	233	195	2.577
1 2 2	Zamir ve Tazminatlar	276	225	218	230	218	229	283	266	251	276	260	148	2.880
1 2 2 1	657 S.K. 4/B Sözleşmeli Personel Zam ve Tazminatları	235	188	183	194	184	186	238	223	215	239	222	113	2.418
1 2 2 2	Kadro Karşılığı Sözleşmeli Personel Zam ve Tazminatları	14	11	10	11	10	10	11	11	11	11	11	6	127
1 2 2 3	Akademik Sözleşmeli Personelin Diğer Giderleri	0	0	0	0	0	0	0	0	0	0	0	0	1
1 2 2 4	Yabancı Uyruklu Sözleşmeli Personelin Zam ve Tazminatları	0	0	0	0	0	0	0	1	0	0	0	0	2
1 2 2 5	Sözleşmeli Sanatçıların Zam ve Tazminatları	0	0	0	0	0	0	0	0	0	0	0	0	1
1 2 2 6	Yurtdışı Sözleşmeli Personelin Zam ve Tazminatları	0	0	0	0	0	0	0	0	0	0	0	0	0
1 2 2 90	Diğer Sözleşmeli Personel Zam ve Tazminatları	27	26	24	26	23	32	33	32	26	26	27	29	331
1 2 3	Ödenekler	29	8	11	28	9	11	32	9	74	41	10	9	271
1 2 3 1	657 S.K. 4/B Sözleşmeli Personel Ödenekleri	21	2	3	19	3	3	18	0	63	32	1	1	167
1 2 3 2	Kadro Karşılığı Sözleşmeli Personel Ödenekleri	6	4	5	7	4	5	7	6	6	5	5	4	64
1 2 3 3	Akademik Sözleşmeli Personelin Ödenekleri	0	0	0	0	0	0	0	0	1	0	0	0	1
1 2 3 4	Yabancı Uyruklu Sözleşmeli Personelin Ödenekleri	0	0	0	1	0	0	4	1	2	1	1	2	14
1 2 3 5	Sözleşmeli Sanatçıların Ödenekleri	0	0	0	0	0	0	0	0	0	0	0	0	0
1 2 3 6	Yurtdışı Sözleşmeli Personelin Ödenekleri	0	0	0	0	0	1	0	0	0	0	0	0	1
1 2 3 90	Diğer Sözleşmeli Personelin Ödenekleri	2	2	2	2	2	2	2	2	3	2	2	2	23
1 2 4	Sosyal Haklar	38	29	29	29	29	30	33	32	64	41	37	22	412
1 2 4 1	657 S.K. 4/B Sözleşmeli Personel Sosyal Hakları	29	22	22	23	23	23	25	25	50	32	28	15	318
1 2 4 2	Kadro Karşılığı Sözleşmeli Personel Sosyal Hakları	6	4	4	4	4	4	5	4	5	4	4	3	49
1 2 4 3	Akademik Sözleşmeli Personelin Sosyal Hakları	0	0	0	0	0	0	0	0	0	0	0	0	0
1 2 4 4	Yabancı Uyruklu Sözleşmeli Personelin Sosyal Hakları	0	0	0	0	0	0	0	0	0	0	0	0	2
1 2 4 5	Sözleşmeli Sanatçıların Sosyal Hakları	0	0	0	0	0	0	0	0	0	0	0	0	1
1 2 4 6	Yurtdışı Sözleşmeli Personelin Sosyal Hakları	2	1	1	1	1	1	1	2	2	2	2	2	18
1 2 4 90	Diğer Sözleşmeli Personelin Sosyal Hakları	1	1	1	1	1	1	1	1	7	3	2	1	23

MERKEZİ YÖNETİM BÜTÇE GİDERLERİ AY İÇİ GERÇEKLEŞMELERİ [Ekod:4]

EKONOMİK KOD	(MİLYON TL)	2020												TOPLAM
		OCAK	ŞUBAT	MART	NISAN	MAYIS	HAZİRAN	TEMMUZ	AĞUSTOS	EYLÜL	EKİM	KASIM	ARALIK	
1 2 5	Ek Çalışma Karşılıkları	51	70	155	121	81	70	93	15	38	56	127	214	1.090
1 2 5 1	657 S.K. 4/B Sözleşmeli Personelin Ek Çalışma Karşılıkları	48	68	151	118	80	69	91	13	36	54	124	212	1.065
1 2 5 2	Kadro Karşılığı Sözleşmeli Personelin Ek Çalışma Karşılıkları	2	2	2	2	1	1	2	1	2	2	2	1	20
1 2 5 3	Akademik Sözleşmeli Personelin Ek Çalışma Karşılıkları	0	0	0	0	0	0	0	0	0	0	0	0	0
1 2 5 4	Yabancı Uyruklu Sözleşmeli Personelin Ek Çalışma K	0	0	0	0	0	0	0	0	0	0	0	0	0
1 2 5 5	Sözleşmeli Sanatçıların Ek Çalışma Karşılıkları	0	0	0	0	0	0	0	0	0	0	0	0	0
1 2 5 90	Diğer Sözleşmeli Personelin Ek Çalışma Karşılıkları	0	0	2	0	0	0	0	0	0	0	0	1	5
1 2 6	Ödül ve İkramiyeler	58	44	21	62	10	66	63	65	27	69	44	74	604
1 2 6 1	657 S.K. 4/B Sözleşmeli Personelin Ödül ve İkramiyeleri	0	10	0	10	0	10	0	9	0	10	0	10	59
1 2 6 2	Kadro Karşılığı Sözleşmeli Personelin Ödül ve İkramiyeleri	31	2	9	27	0	29	30	2	12	26	0	25	193
1 2 6 3	Akademik Sözleşmeli Personelin Ödül ve İkramiyeleri	0	0	0	0	0	0	0	0	0	0	0	0	0
1 2 6 4	Yabancı Uyruklu Sözleşmeli Personelin Ödül ve İkramiyeleri	0	0	0	0	0	0	0	0	0	0	0	0	1
1 2 6 5	Sözleşmeli Sanatçıların Ödül ve İkramiyeleri	12	0	0	12	0	11	12	0	0	12	0	11	70
1 2 6 6	Yurtdışı Sözleşmeli Personelin Ödül ve İkramiyeleri	0	0	0	0	0	0	0	0	0	0	0	0	1
1 2 6 90	Diğer Sözleşmeli Personel Ödül ve İkramiyelerin	16	32	12	13	10	17	21	53	16	21	43	27	281
1 2 9	Sözleşmeli Personelin Diğer Giderleri	1	1	2	1	0	4	3	6	9	5	4	13	49
1 2 9 1	657 S.K. 4/B Sözleşmeli Personelin Diğer Giderleri	1	0	0	0	0	0	0	0	4	0	0	0	7
1 2 9 2	Kadro Karşılığı Sözleşmeli Personelin Diğer Giderleri	0	0	0	0	0	0	0	0	0	0	0	0	0
1 2 9 3	Akademik Sözleşmeli Personelin Diğer Giderleri	0	0	0	0	0	0	0	0	0	0	0	0	0
1 2 9 4	Yabancı Uyruklu Sözleşmeli Personelin Diğer Giderleri	0	0	0	0	0	0	0	0	0	0	0	0	0
1 2 9 5	Sözleşmeli Sanatçıların Diğer Giderleri	0	0	0	0	0	0	0	0	0	0	0	0	0
1 2 9 6	Yurtdışı Sözleşmeli Personelin Diğer Giderleri	0	0	0	0	0	3	1	2	2	2	1	6	16
1 2 9 90	Diğer Sözleşmeli Personelin Diğer Giderleri	0	1	2	0	0	1	2	3	3	2	3	6	25
1 3	İşçiler	1.287	1.406	1.388	1.400	2.021	1.450	2.004	1.394	2.288	1.550	1.514	2.784	20.484
1 3 1	İşçilerin Ücretleri	590	1.065	1.050	1.109	1.117	1.173	1.118	1.048	1.293	1.191	1.212	1.843	13.809
1 3 1 1	Sürekli İşçilerin Ücretleri	523	957	935	990	988	1.048	1.079	1.013	1.171	1.065	1.087	1.661	12.518
1 3 1 2	Geçici İşçilerin Ücretleri	67	108	115	118	129	126	39	35	122	126	125	182	1.292
1 3 2	İşçilerin İhbar ve Kıdem Tazminatları	145	128	94	64	42	36	221	105	120	89	44	33	1.122
1 3 2 1	Sürekli İşçilerin İhbar ve Kıdem Tazminatı	143	126	92	62	40	34	220	103	119	88	42	31	1.099
1 3 2 2	Geçici İşçilerin İhbar ve Kıdem Tazminatı	2	2	2	2	2	2	2	2	2	2	2	3	24
1 3 3	İşçilerin Sosyal Hakları	73	119	125	124	169	119	152	114	279	174	167	300	1.916
1 3 3 1	Sürekli İşçilerin Sosyal Hakları	68	111	115	113	154	109	144	108	259	159	146	247	1.733
1 3 3 2	Geçici İşçilerin Sosyal Hakları	5	8	11	11	15	10	8	7	20	16	21	53	183
1 3 4	İşçilerin Fazla Mesalleri	12	24	33	24	31	52	40	66	72	48	53	59	517
1 3 4 1	Sürekli İşçilerin Fazla Mesalleri	12	24	32	24	30	49	37	61	68	44	50	58	489
1 3 4 2	Geçici İşçilerin Fazla Mesalleri	1	0	0	1	1	3	4	5	5	4	3	1	28
1 3 5	İşçilerin Ödül ve İkramiyeleri	455	62	77	70	643	61	456	53	509	30	28	529	2.974
1 3 5 1	Sürekli İşçilerin Ödül ve İkramiyeleri	408	60	77	68	595	53	433	41	486	28	26	474	2.749
1 3 5 2	Geçici İşçilerin Ödül ve İkramiyeleri	47	2	0	2	48	8	23	12	23	2	3	55	225
1 3 9	İşçilerin Diğer Ödemeleri	10	7	8	9	19	9	16	7	14	17	10	19	147
1 3 9 1	Sürekli İşçilerin Diğer Ödemeleri	10	7	8	7	19	8	15	7	14	17	10	19	140
1 3 9 2	Geçici İşçilerin Diğer Ödemeleri	0	0	0	2	1	0	1	0	1	0	0	0	7
1 4	Geçici Personel	152	263	420	345	326	304	124	30	44	64	201	407	2.680
1 4 1	Ücretler	151	263	419	344	325	304	124	30	44	64	200	406	2.674
1 4 1 1	Vizesiz Geçici İşçilerin Ücretleri	0	0	0	0	0	0	0	0	0	0	0	0	3
1 4 1 2	Aday Çırak, Çırak ve Stajyer Öğrencilerin Ücretleri	14	23	28	24	19	24	10	1	2	23	32	202	202
1 4 1 3	Usta Öğreticilere Yapılacak Ödemeler	21	62	75	60	45	28	20	10	14	13	17	31	395
1 4 1 4	657 Sayılı Kanunun 4/C Kapsamında Çalışanlara Yapılacak Ödemeler	3	3	6	5	5	6	2	0	1	4	7	43	43
1 4 1 5	Kısmi Zamanlı Çalışan Öğrencilerin Ücretleri	4	7	9	4	1	1	1	1	1	1	2	32	32
1 4 1 6	Ders Ücreti Karşılığında Görevlendirilenlerin Ücretleri	102	154	276	235	234	232	84	19	24	42	147	319	1.868
1 4 1 90	Diğer Geçici Personele Yapılacak Ödemeler	8	13	24	15	20	12	8	-1	4	5	9	14	131
1 4 2	Fazla Mesaller	0	0	0	0	0	0	0	0	0	0	0	0	1
1 4 2 4	657 Sayılı Kanunun 4/C kapsamında Çalışanların Fazla Mesai	0	0	0	0	0	0	0	0	0	0	0	0	1
1 4 3	Sosyal Haklar	0	0	0	0	0	0	0	0	0	0	0	0	1
1 4 3 4	657 S. Kan. 4/c Mad. Kapsamında Çalışanların Sosyal Hakları	0	0	0	0	0	0	0	0	0	0	0	0	1

MERKEZİ YÖNETİM BÜTÇE GİDERLERİ AY İÇİ GERÇEKLEŞMELERİ [Ekod:4]

EKONOMİK KOD	(MİLYON TL)	2020												TOPLAM	
		OCAK	ŞUBAT	MART	NISAN	MAYIS	HAZİRAN	TEMMUZ	AĞUSTOS	EYLÜL	EKİM	KASIM	ARALIK		
1 4 4	Ek Ödemeler	0	0	1	1	1	1	0	0	0	0	0	0	1	4
1 4 4 4	657 S. Kan. 4/c Mad. Kapsamında Çalışanların Ek Ödemeleri	0	0	1	1	1	1	0	0	0	0	0	0	1	4
1 5	Diğer Personel	368	364	383	348	338	367	534	401	475	439	466	428	4.912	
1 5 1	Ücret ve Diğer Ödemeler	368	364	383	348	338	367	534	401	475	439	466	428	4.912	
1 5 1 1	Muhtarların Ücretleri	109	107	114	103	107	109	118	115	115	113	118	114	1.342	
1 5 1 2	Geçici Köy Korucularının Ücretleri	146	135	141	139	138	138	148	146	146	148	150	135	1.710	
1 5 1 3	Er - Erbaş Harçlıkları	53	60	63	54	55	55	58	53	67	65	63	92	738	
1 5 1 4	Öğrenci Harçlıkları	22	19	20	15	9	8	20	19	22	27	24	32	236	
1 5 1 5	Yurtdışı Öğrenimde Ödenen Aylıklar	2	2	2	0	0	0	0	0	0	0	0	0	9	
1 5 1 6	Hükümlü Ücretleri	5	11	10	8	4	5	4	4	4	4	4	5	68	
1 5 1 90	Diğer Personele Yapılan Diğer Ödemeler	31	30	34	29	26	52	185	64	121	81	108	49	809	
1 7	Milletvekilleri	58	0	0	50	0	0	53	0	0	44	0	0	205	
1 7 2	Zamlar ve Tazminatlar	19	0	0	17	0	0	18	0	0	15	0	0	68	
1 7 2 1	Zamlar ve Tazminatlar	19	0	0	17	0	0	18	0	0	15	0	0	68	
1 7 3	Ödenekler	39	0	0	33	0	0	35	0	0	29	0	0	137	
1 7 3 1	Ödenekler	39	0	0	33	0	0	35	0	0	29	0	0	137	
1 7 4	Sosyal Haklar	0	0	0	0	0	0	0	0	0	0	0	0	0	
1 7 4 1	Sosyal Haklar	0	0	0	0	0	0	0	0	0	0	0	0	0	
1 8	Cumhurbaşkanı Ödeneği	0	0	0	0	0	0	0	0	0	0	0	0	1	
1 8 1	Cumhurbaşkanı Ödeneği	0	0	0	0	0	0	0	0	0	0	0	0	1	
1 8 1 1	Cumhurbaşkanı Ödeneği	0	0	0	0	0	0	0	0	0	0	0	0	1	
1 9	İstihbarat Personeli Giderleri	173	82	108	110	128	130	94	89	137	91	136	43	1.320	
1 9 1	İstihbarat Personeli Giderleri	173	82	108	110	128	130	94	89	137	91	136	43	1.320	
1 9 1 1	İstihbarat Personeli Giderleri	173	82	108	110	128	130	94	89	137	91	136	43	1.320	
2	Sosyal Güvenlik Kurumlarına Devlet Primi Giderleri	4.918	3.891	3.962	3.829	3.875	3.786	4.065	3.879	4.104	3.982	4.107	3.887	48.286	
2 1	Memurlar	4.105	3.055	3.067	2.946	2.900	2.909	3.089	3.044	3.076	3.071	3.079	2.738	37.079	
2 1 1	Emekli Sandığına	0	0	0	0	0	0	0	0	0	0	0	0	0	
2 1 1 1	Emekli Sandığına	0	0	0	0	0	0	0	0	0	0	0	0	0	
2 1 6	Sosyal Güvenlik Kurumuna	4.105	3.055	3.067	2.946	2.900	2.909	3.089	3.044	3.076	3.071	3.079	2.738	37.079	
2 1 6 1	Sosyal Güvenlik Primi Ödemeleri	2.573	1.943	1.966	1.845	1.813	1.823	1.933	1.906	1.929	1.921	1.931	2.154	23.737	
2 1 6 2	Sağlık Primi Ödemeleri	1.532	1.112	1.101	1.102	1.087	1.086	1.155	1.139	1.147	1.150	1.148	584	13.342	
2 1 6 8	Prim Farkı Ödemeleri	0	0	0	0	0	0	0	0	0	0	0	0	0	
2 2	Sözleşmeli Personel	382	332	331	356	344	342	403	371	393	406	399	265	4.323	
2 2 1	Emekli Sandığına	0	0	0	0	0	0	0	0	0	0	0	0	0	
2 2 1 1	Emekli Sandığına	0	0	0	0	0	0	0	0	0	0	0	0	0	
2 2 2	Sosyal Sigortalar Kurumuna	0	0	0	0	0	0	0	0	0	0	0	0	0	
2 2 2 1	Sosyal Sigortalar Kurumuna	0	0	0	0	0	0	0	0	0	0	0	0	0	
2 2 4	İşsizlik Sigortası Fonuna	1	1	1	1	1	1	1	1	1	1	1	1	10	
2 2 4 1	İşsizlik Sigortası Fonuna	1	1	1	1	1	1	1	1	1	1	1	1	10	
2 2 6	Sosyal Güvenlik Kurumuna	381	331	330	355	343	341	402	370	392	405	398	264	4.313	
2 2 6 1	Sosyal Güvenlik Primi Ödemeleri	251	220	223	237	230	228	267	243	261	269	269	184	2.883	
2 2 6 2	Sağlık Primi Ödemeleri	130	111	108	118	113	113	134	127	130	135	130	80	1.430	
2 2 9	Diğer Sigorta Kurumlarına	0	0	0	0	0	0	0	0	0	0	0	0	0	
2 2 9 1	Diğer Sigorta Kurumlarına	0	0	0	0	0	0	0	0	0	0	0	0	0	
2 3	İşçiler	235	284	279	289	416	318	386	298	468	317	319	596	4.205	
2 3 2	Sosyal Sigortalar Kurumuna	0	0	0	0	0	0	0	0	0	0	0	0	0	
2 3 2 1	Sosyal Sigortalar Kurumuna	0	0	0	0	0	0	0	0	0	0	0	0	0	
2 3 4	İşsizlik Sigortası Fonuna	20	25	24	25	37	27	33	25	39	28	27	51	362	
2 3 4 1	İşsizlik Sigortası Fonuna	20	25	24	25	37	27	33	25	39	28	27	51	362	
2 3 6	Sosyal Güvenlik Kurumuna	215	259	255	264	379	291	354	273	428	289	292	544	3.843	
2 3 6 1	Sosyal Güvenlik Primi Ödemeleri	178	211	208	217	311	238	289	219	352	235	236	440	3.133	
2 3 6 2	Sağlık Primi Ödemeleri	37	48	47	47	68	53	64	55	76	54	56	104	710	
2 4	Geçici Personel	41	58	91	77	74	71	33	11	12	16	53	87	623	
2 4 1	Emekli Sandığına	0	0	0	0	0	0	0	0	0	0	0	0	0	
2 4 1 1	Emekli Sandığına	0	0	0	0	0	0	0	0	0	0	0	0	0	

MERKEZİ YÖNETİM BÜTÇE GİDERLERİ AY İÇİ GERÇEKLEŞMELERİ [Ekod:4]

EKONOMİK KOD	(MİLYON TL)	2020												TOPLAM		
		OCAK	ŞUBAT	MART	NİSAN	MAYIS	HAZİRAN	TEMMUZ	AĞUSTOS	EYLÜL	EKİM	KASIM	ARALIK			
2 4 2	Sosyal Sigortalar Kurumuna	0	0	0	0	0	0	0	0	0	0	0	0	0	0	0
2 4 2 1	Sosyal Sigortalar Kurumuna	0	0	0	0	0	0	0	0	0	0	0	0	0	0	0
2 4 4	İşsizlik Sigortası Fonuna	0	0	0	0	0	0	0	0	0	0	0	0	0	0	0
2 4 4 1	İşsizlik Sigortası Fonuna	0	0	0	0	0	0	0	0	0	0	0	0	0	0	0
2 4 6	Sosyal Güvenlik Kurumuna	41	58	91	77	74	71	33	11	12	16	53	87	623		
2 4 6 1	Sosyal Güvenlik Primi Ödemeleri	38	54	86	72	70	67	31	9	11	15	49	81	583		
2 4 6 2	Sağlık Primi Ödemeleri	3	4	5	4	4	4	2	1	1	1	4	6	40		
2 5	Diğer Personel	140	152	184	149	132	136	143	145	145	162	245	177	1.910		
2 5 1	Emekli Sandığına	0	0	0	0	0	0	0	0	0	0	0	0	0		
2 5 1 1	Emekli Sandığına	0	0	0	0	0	0	0	0	0	0	0	0	0		
2 5 2	Sosyal Sigortalar Kurumuna	0	0	0	0	0	0	0	0	0	0	0	0	0		
2 5 2 1	Sosyal Sigortalar Kurumuna	0	0	0	0	0	0	0	0	0	0	0	0	0		
2 5 3	Özel Sigorta Prim Giderleri	1	1	0	0	0	0	0	0	0	0	0	0	2		
2 5 3 1	Özel Sigorta Prim Giderleri	1	1	0	0	0	0	0	0	0	0	0	0	2		
2 5 4	İşsizlik Sigortası Fonuna	0	0	0	0	0	0	0	0	0	0	0	0	0		
2 5 4 1	İşsizlik Sigortası Fonuna	0	0	0	0	0	0	0	0	0	0	0	0	0		
2 5 6	Sosyal Güvenlik Kurumuna	139	151	184	149	132	136	143	145	145	162	245	177	1.909		
2 5 6 1	Sosyal Güvenlik Primi Ödemeleri	78	90	95	88	79	88	89	92	97	113	191	118	1.218		
2 5 6 2	Sağlık Primi Ödemeleri	61	61	89	61	53	48	54	53	49	49	55	59	690		
2 7	Milletvekilleri	2	1	0	2	0	0	2	0	0	1	0	0	8		
2 7 1	Emekli Sandığına	0	0	0	0	0	0	0	0	0	0	0	0	0		
2 7 1 1	Emekli Sandığına	0	0	0	0	0	0	0	0	0	0	0	0	0		
2 7 6	Sosyal Güvenlik Kurumuna	2	1	0	2	0	0	2	0	1	0	0	0	8		
2 7 6 1	Sosyal Güvenlik Primi Ödemeleri	2	1	0	2	0	0	2	0	1	0	0	0	8		
2 7 6 2	Sağlık Primi Ödemeleri	0	0	0	0	0	0	0	0	0	0	0	0	0		
2 9	İstihbarat Personeli	14	9	10	10	9	10	10	10	11	10	10	25	137		
2 9 1	Emekli Sandığına	0	0	0	0	0	0	0	0	0	0	0	0	0		
2 9 1 1	Emekli Sandığına	0	0	0	0	0	0	0	0	0	0	0	0	0		
2 9 2	Sosyal Sigortalar Kurumuna	0	0	0	0	0	0	0	0	0	0	0	0	0		
2 9 2 1	Sosyal Sigortalar Kurumuna	0	0	0	0	0	0	0	0	0	0	0	0	0		
2 9 6	Sosyal Güvenlik Kurumuna	14	9	10	10	9	10	10	10	11	10	10	25	137		
2 9 6 1	Sosyal Güvenlik Primi Ödemeleri	9	6	6	6	6	7	6	6	7	6	6	23	96		
2 9 6 2	Sağlık Primi Ödemeleri	5	3	3	3	3	4	3	3	4	3	3	2	41		
3	Mal ve Hizmet Alım Giderleri	4.078	7.532	6.733	6.650	5.227	5.368	6.293	5.561	7.575	8.555	11.108	21.720	96.399		
3 1	Üretim Yönelik Mal ve Hizmet Alımları	54	88	74	89	32	37	114	42	36	43	243	147	999		
3 1 1	Hammadde Alımları	26	34	46	28	17	23	78	-34	21	26	28	38	333		
3 1 1 1	Hammadde Alımları	26	34	46	28	17	23	78	-34	21	26	28	38	333		
3 1 2	Gıda Ürünleri, İçecekler ve Tütün Alımları	3.221	6	6	3	1	1	4	2	2	3	3	3	34		
3 1 2 1	Gıda Ürünleri, İçecekler ve Tütün Alımları	3	6	6	3	1	1	4	2	2	3	3	3	34		
3 1 3	Tekstil ve Tekstil Ürünleri, Deri ve Deri Ürünleri Alımları	1	4	3	3	3	5	3	2	5	4	7	10	48		
3 1 3 1	Tekstil ve Tekstil Ürünleri, Deri ve Deri Ürünleri Alımları	1	4	3	3	3	5	3	2	5	4	7	10	48		
3 1 4	Kereste ve Kereste Ürünleri Alımları	0	0	1	1	1	0	1	0	1	1	1	1	8		
3 1 4 1	Kereste ve Kereste Ürünleri Alımları	0	0	1	1	1	0	1	0	1	1	1	1	8		
3 1 5	Kağıt ve Kağıt Ürünleri Alımları	0	2	1	1	0	0	1	0	0	0	1	0	7		
3 1 5 1	Kağıt ve Kağıt Ürünleri Alımları	0	2	1	1	0	0	1	0	0	0	1	0	7		
3 1 6	Kimyevi ürün Alımları	0	0	1	0	0	0	0	0	0	0	1	2	6		
3 1 6 1	Kimyevi ürün Alımları	0	0	1	0	0	0	0	0	0	0	1	2	6		
3 1 7	Kauçuk ve Plastik Ürün Alımları	0	0	1	1	0	0	0	1	1	1	1	4	11		
3 1 7 1	Kauçuk ve Plastik Ürün Alımları	0	0	1	1	0	0	0	1	1	1	1	4	11		
3 1 8	Metal Ürün Alımları	0	1	1	0	4	1	1	1	1	1	1	2	15		
3 1 8 1	Metal Ürün Alımları	0	1	1	0	4	1	1	1	1	1	1	2	15		
3 1 9	Diğer Mal ve Malzeme Alımları	23	41	15	53	6	7	26	70	4	7	199	88	538		
3 1 9 1	Diğer Mal ve Malzeme Alımları	23	41	15	53	6	7	26	70	4	7	199	88	538		
3 2	Tüketim Yönelik Mal ve Malzeme Alımları	1.887	2.706	3.277	2.581	2.644	2.521	2.872	2.501	3.777	4.405	6.712	13.207	49.091		
3 2 1	Kurtasiye ve Büro Malzemesi Alımları	6	38	59	66	52	99	106	61	372	280	243	620	2.002		
3 2 1 1	Kurtasiye Alımları	3	16	35	44	33	43	52	40	183	108	165	360	1.083		

MERKEZİ YÖNETİM BÜTÇE GİDERLERİ AY İÇİ GERÇEKLEŞMELERİ [Ekod:4]

EKONOMİK KOD	(MİLYON TL)	2020												TOPLAM
		OCAK	ŞUBAT	MART	NISAN	MAYIS	HAZİRAN	TEMMUZ	AĞUSTOS	EYLÜL	EKİM	KASIM	ARALIK	
3 2 1 2	Büro Malzemesi Alımları	0	3	6	7	6	10	6	7	10	15	37	85	191
3 2 1 3	Periyodik Yayın Alımları	0	1	1	1	1	2	1	1	5	2	4	12	31
3 2 1 4	Diğer Yayın Alımları	0	0	1	1	1	34	1	2	1	1	3	18	64
3 2 1 5	Baskı ve Cilt Giderleri	1	16	14	9	7	9	43	8	170	149	24	117	567
3 2 1 8	Yabancılar İçin İkametgah Tezkereleri Basım Giderleri	0	0	0	0	0	0	0	0	0	0	0	0	1
3 2 1 90	Diğer Kırtasiye ve Büro Malzemesi Alımları	0	2	3	3	4	3	3	3	4	4	9	28	65
3 2 2	Su ve Temizlik Malzemesi Alımları	44	90	103	142	79	120	92	126	128	146	251	367	1.689
3 2 2 1	Su Alımları	33	78	60	48	37	50	52	59	81	73	98	141	810
3 2 2 2	Temizlik Malzemesi Alımları	12	12	43	94	42	71	40	67	47	73	152	226	879
3 2 2 80	Su Alımları Gecikme Zammı ve Faiz Giderleri	0	0	0	0	0	0	0	0	0	0	0	0	0
3 2 3	Enerji Alımları	898	1.396	1.316	1.013	687	879	870	727	862	1.028	1.156	2.144	12.975
3 2 3 1	Yakacak Alımları	220	432	351	226	131	142	64	99	143	197	199	467	2.672
3 2 3 2	Akaryakıt ve Yağ Alımları	98	120	260	133	235	291	108	148	142	278	308	695	2.817
3 2 3 3	Elektrik Alımları	572	822	695	641	315	442	694	477	574	550	643	965	7.391
3 2 3 90	Diğer Enerji Alımları	8	22	11	12	5	4	3	2	2	2	6	17	95
3 2 4	Yiyecek,İçecek ve Yem Alımları	340	480	580	394	445	421	302	329	464	598	840	1.252	6.445
3 2 4 1	Yiyecek Alımları (Bedelen İşe Dahil)	333	471	569	385	434	413	296	320	455	578	824	1.228	6.306
3 2 4 2	İçecek Alımları	6	4	8	5	8	6	4	5	6	17	11	14	92
3 2 4 3	Yem Alımları	0	2	2	3	1	1	2	1	3	2	3	3	22
3 2 4 90	Diğer Yiyecek, İçecek ve Yem Alımları	0	3	2	1	2	1	1	2	1	1	3	8	25
3 2 5	Giyim ve Kuşam Alımları	244	127	209	45	100	136	46	79	98	142	332	829	2.387
3 2 5 1	Giyecek Alımları (Kişisel kuşam ve donanım dahil)	217	112	192	38	96	130	38	56	92	113	279	726	2.090
3 2 5 2	Spor Malzemeleri Alımları	27	15	16	5	1	4	4	20	2	20	44	81	240
3 2 5 3	Tören Malzemeleri Alımları	0	0	1	1	1	1	1	1	1	2	3	6	17
3 2 5 4	Bando Malzemeleri Alımları	0	0	0	0	1	0	0	0	0	0	0	1	3
3 2 5 5	Kuşam Alımları (Sadece Havvan Kuşamları)	0	0	0	0	0	0	0	0	0	0	0	0	1
3 2 5 90	Diğer Giyim Kuşam Alımları	0	0	0	1	1	2	3	1	1	6	5	15	36
3 2 6	Özel Malzeme Alımları	161	110	232	387	409	91	273	133	397	380	1.491	1.869	5.933
3 2 6 1	Laboratuvar Malzemesi ile Kimyevi ve Teminlik Malzeme Alımları,	1	11	14	23	107	23	21	24	94	83	129	335	865
3 2 6 2	Tıbbi Malzeme ve İlaç Alımları	43	72	178	342	288	30	236	98	275	250	1.183	1.324	4.319
3 2 6 3	Zirai Malzeme ve İlaç Alımları	0	0	0	2	1	0	1	1	1	1	58	1	65
3 2 6 4	Canlı Hayvan Alım,Bakım ve Diğer Giderleri	0	16	11	11	0	6	4	3	8	10	7	19	95
3 2 6 90	Diğer Özel Malzeme Alımları	117	10	28	9	14	32	11	7	20	36	114	190	589
3 2 7	Güvenlik ve Savunmaya Yönelik Mal, Malzeme ve Hizmet Alımları	101	283	567	353	757	627	1.024	801	1.281	1.660	2.148	5.445	15.048
3 2 7 1	Güvenlik ve Savunmaya Yönelik Silah, Araç, Gereç ve Savaş Teçhizatı Alımları	35	78	199	98	147	213	391	171	351	919	951	2.861	6.411
3 2 7 2	Güvenlik ve Savunmaya Yönelik Silah, Araç, Gereç ve Savaş Teçhizatı İşletme	35	93	138	101	82	214	210	294	527	245	377	638	2.954
3 2 7 3	Mühimmat Alımları	3	9	56	65	333	50	287	126	168	213	169	960	2.439
3 2 7 4	Güvenlik ve Savunmaya Yönelik Araştırma-Geliştirme Giderleri	0	0	0	0	0	0	0	27	0	0	6	2	35
3 2 7 5	Güvenlik ve Savunmaya Yönelik Hizmet Alım Giderleri	7	21	27	13	15	31	23	56	18	26	105	78	419
3 2 7 6	Savunma Projeleri ve Acil İhtiyaç Giderleri	0	0	0	0	0	0	0	0	0	0	0	0	0
3 2 7 9	Güvenlik ve Savunmaya Yönelik Diğer Giderler	0	4	14	10	46	8	9	18	24	32	46	46	256
3 2 7 11	Güvenlik ve Savunmaya Yönelik Makine-Teçhizat Alımları	1	7	23	21	38	30	23	37	66	44	284	323	896
3 2 7 12	Güvenlik ve Savunmaya Yönelik Makine-Teçhizat Onarımları	1	7	16	7	4	14	18	17	15	14	13	54	181
3 2 7 21	Güvenlik ve Savunmaya Yönelik Gayrimenkul Yapım Giderleri	18	48	76	26	81	46	48	40	78	147	123	386	1.116
3 2 7 22	Güvenlik ve Savunmaya Yönelik Gayrimenkul Büyük Onarım Giderleri	2	16	16	13	9	21	15	17	33	18	72	82	313
3 2 7 31	Nato Altyapısına İlişkin Gayrimenkul Yapım Giderleri	1	0	0	0	0	0	0	0	0	0	0	0	1
3 2 7 32	Nato Altyapısına İlişkin Gayrimenkul Büyük Onarım Giderleri	0	0	0	0	0	0	0	0	0	2	2	4	7
3 2 7 90	Diğer Savunma Mal ve Malzeme Alımları ve Yapımları	0	0	1	0	0	2	1	1	1	1	1	12	19
3 2 8	Nato Giderleri ile Gayrimenkul Alım ve Kamulaştırma Giderleri	1	1	2	3	2	3	6	12	15	17	2	165	227
3 2 8 1	Gayrimenkul Alım ve Kamulaştırma Giderleri	0	0	1	1	1	2	4	9	15	16	0	161	208
3 2 8 2	Nato Altyapısına İlişkin Gayrimenkul Alım ve Kamulaştırma Giderleri	0	0	0	0	0	0	0	0	0	0	0	0	0
3 2 8 3	Nato Giderleri	0	1	1	2	1	1	2	3	0	1	1	4	19
3 2 9	Diğer Tüketim Mal ve Malzemesi Alımları	92	180	210	179	114	143	153	235	160	154	251	515	2.386
3 2 9 1	Bahçe Malzemesi Alımları ile Yapım ve Bakım Giderleri	1	3	8	7	4	10	8	6	4	5	9	22	86
3 2 9 90	Diğer Tüketim Mal ve Malzemesi Alımları	91	177	202	172	110	134	145	229	156	149	242	493	2.300

MERKEZİ YÖNETİM BÜTÇE GİDERLERİ AY İÇİ GERÇEKLEŞMELERİ [Ekod:4]

EKONOMİK KOD	(MİLYON TL)	2020												TOPLAM
		OCAK	ŞUBAT	MART	NİSAN	MAYIS	HAZİRAN	TEMMUZ	AĞUSTOS	EYLÜL	EKİM	KASIM	ARALIK	
3 3	Yolluklar	108	214	178	136	100	169	320	280	226	179	197	267	2.374
3 3 1	Yurt İçi Geçici Görev Yollukları	42	105	85	74	52	48	40	76	58	79	91	119	870
3 3 1 1	Yurtiçi Geçici Görev Yollukları	42	105	85	74	52	48	40	76	58	79	91	119	870
3 3 1 2	Yurtiçi Tedavi Yollukları	0	0	0	0	0	0	0	0	0	0	0	0	0
3 3 2	Yurtiçi Sürekli Görev Yollukları	49	73	65	34	30	100	221	146	137	62	46	48	1.010
3 3 2 1	Yurtiçi Sürekli Görev Yollukları	49	73	65	34	30	100	221	146	137	62	46	48	1.010
3 3 3	Yurtdışı Geçici Görev Yollukları	9	28	22	14	8	9	8	10	11	17	45	71	253
3 3 3 1	Yurtdışı Geçici Görev Yollukları	9	28	22	14	8	9	8	10	11	17	45	71	253
3 3 3 2	Yurtdışı Tedavi Yollukları	0	0	0	0	0	0	0	0	0	0	0	0	0
3 3 4	Yurtdışı Sürekli Görev Yollukları	6	5	2	1	2	5	35	39	12	12	8	5	132
3 3 4 1	Yurtdışı Sürekli Görev Yollukları	6	5	2	1	2	5	35	39	12	12	8	5	132
3 3 5	Yolluk Tazminatları	2	3	4	12	7	7	16	9	7	9	8	24	108
3 3 5 1	Seyyar Görev Tazminatları	1	1	3	11	6	6	15	7	7	9	8	23	98
3 3 5 2	Arazi Tazminatları	1	2	1	1	1	1	1	1	1	1	1	1	10
3 3 6	Uluslararası Profesör, Uzman, Memur ve Öğrenci Mübadele Giderleri	0	0	0	0	0	0	0	0	0	0	0	0	0
3 3 6 1	Profesör, Uzman ve Memur Mübadele Giderleri	0	0	0	0	0	0	0	0	0	0	0	0	0
3 3 6 2	Öğrenci Mübadele Giderleri	0	0	0	0	0	0	0	0	0	0	0	0	0
3 4	Görev Giderleri	290	299	342	853	223	404	663	135	484	847	474	1.111	6.125
3 4 1	Tahliye Giderleri	2	46	2	5	0	0	0	3	37	6	1	35	136
3 4 1 1	Yurtdışı Tahliye Giderleri	0	4	0	0	0	0	0	0	1	0	0	0	5
3 4 1 2	Afet Bölgesi Tahliye Giderleri	0	0	0	0	0	0	0	0	0	0	0	0	0
3 4 1 3	Mülteci Tahliye Giderleri	2	41	2	4	0	0	0	3	35	6	1	34	128
3 4 1 90	Diğer Tahliye Giderleri	0	1	0	0	0	0	0	0	0	0	0	1	3
3 4 2	Yasal Giderler	65	103	99	316	102	147	235	69	91	354	172	700	2.451
3 4 2 1	Beyliye Aidatları	12	6	4	2	2	4	5	4	4	4	4	5	57
3 4 2 2	Oranı Kanunla Belirlenmiş Aidat ve İkramiyeler	3	7	6	6	6	9	8	2	4	5	33	22	112
3 4 2 3	Kusursuz Tazminatlar	1	2	9	15	4	1	3	0	1	1	0	20	56
3 4 2 4	Mahkeme Harç ve Giderleri	32	44	55	37	21	40	67	38	40	56	47	125	601
3 4 2 5	Ödül, İkramiye ve Benzeri Ödemeler (Kamu Personeli Dışındaki)	0	1	0	0	0	3	2	0	1	1	0	1	8
3 4 2 90	Diğer Yasal Giderler	17	43	25	257	69	91	150	24	41	287	86	526	1.616
3 4 3	Ödenecek Vergi, Resim, Harçlar ve Benzeri Giderler	2	3	3	1	2	3	2	2	2	3	4	6	33
3 4 3 1	Vergi Ödemeleri ve Benzeri Giderler	0	2	0	0	1	1	1	1	0	0	2	1	10
3 4 3 2	İşletme Ruhsatı Ödemeleri ve Benzeri Giderler	0	0	1	1	0	1	1	1	1	1	1	2	10
3 4 3 90	Diğer Vergi, Resim ve Harçlar ve Benzeri Giderler	2	0	2	0	1	1	1	0	1	1	1	3	14
3 4 4	Kültür Varlıkları Alımı ve Korunması Giderleri	0	0	0	0	0	0	0	0	0	0	0	1	4
3 4 4 1	Arkeolojik Kazı Giderleri	0	0	0	0	0	0	0	0	0	0	0	0	1
3 4 4 2	Restorasyon ve Yenileme Giderleri	0	0	0	0	0	0	0	0	0	0	0	1	1
3 4 4 3	Kültür Varlıkları Alımı	0	0	0	0	0	0	0	0	0	0	0	0	1
3 4 4 4	Sergi Giderleri	0	0	0	0	0	0	0	0	0	0	0	0	0
3 4 4 90	Kültür Varlıklarının Korunmasına İlişkin Diğer Giderler	0	0	0	0	0	0	0	0	0	0	0	0	1
3 4 5	Gizli Hizmet Giderleri	221	122	223	125	95	224	274	22	254	20	280	148	2.006
3 4 5 1	Gizli Hizmet Giderleri	221	122	223	125	95	224	274	22	254	20	280	148	2.006
3 4 9	Diğer Görev Giderleri	0	27	15	405	25	30	152	39	99	464	17	221	1.495
3 4 9 1	Karantina Giderleri	0	0	0	0	0	0	0	0	0	0	0	0	0
3 4 9 2	Güvenlik Kuvvetleri Nezaretinde Bulundurma Giderleri	0	2	1	1	0	0	1	0	2	0	0	4	12
3 4 9 3	Yurtdışına Çıkarma ve Yurtiçinde Yerleştirme Giderleri	0	3	0	0	0	0	0	0	3	0	0	3	10
3 4 9 4	Mültecilerin Güvenlik Kuvvetleri Nezaretinde Bulundurulma Giderleri	0	0	0	0	0	0	0	0	0	0	0	0	0
3 4 9 5	Barınma Destekleme ve Koruma Harekat Giderleri	0	17	13	366	19	27	150	36	91	453	11	185	1.367
3 4 9 90	Diğer Görev Giderleri	0	4	2	38	5	3	1	2	4	11	6	29	106
3 5	Hizmet Alımları	1.699	3.529	2.710	2.793	1.847	2.095	2.075	2.424	2.795	2.465	2.769	5.549	32.749
3 5 1	Müşavir Firma ve Kişilere Ödemeler	1.122	1.486	1.333	1.137	961	1.082	1.154	1.409	1.497	1.371	1.598	1.875	16.026
3 5 1 1	Etüt-Proje Birlikçi Ekspertiz Giderleri	3	9	5	5	20	5	7	27	30	7	8	19	145
3 5 1 2	Araştırma ve Geliştirme Giderleri	1	3	5	3	5	3	4	3	5	4	9	28	73
3 5 1 3	Bilgisayar Hizmeti Alımları (Yazılım ve Donanım Harıcı)	1	1	34	5	29	3	20	31	6	10	6	27	106

MERKEZİ YÖNETİM BÜTÇE GİDERLERİ AY İÇİ GERÇEKLEŞMELERİ [Ekod:4]

EKONOMİK KOD	(MİLYON TL)	2020												TOPLAM
		OCAK	ŞUBAT	MART	NISAN	MAYIS	HAZİRAN	TEMMUZ	AĞUSTOS	EYLÜL	EKİM	KASIM	ARALIK	
3 5 1 4	Mütehhitlik Hizmetleri (Temizlik Hizmet İhaleleri Dahil)	2	5	5	4	5	6	7	7	6	8	6	13	74
3 5 1 5	Harita Yapım ve Alım Giderleri	0	0	0	0	0	0	0	0	0	0	0	1	1
3 5 1 6	Enformasyon ve Raporlama Giderleri	0	0	0	0	0	0	0	0	0	0	1	4	8
3 5 1 7	Danışma Yönetim ve İşletim Giderleri	0	0	0	0	0	1	0	0	2	-1	1	1	5
3 5 1 8	Temizlik Hizmeti Alım Giderleri	2	4	7	4	2	3	4	6	6	5	5	11	59
3 5 1 9	Özel Güvenlik Hizmeti Alım Giderleri	0	1	1	0	0	0	1	1	2	1	1	2	10
3 5 1 10	İş Sağlığı ve Güvenliği Hizmeti Alım Giderleri	18	52	28	17	5	18	21	20	37	29	29	56	330
3 5 1 11	Hizmet Alımı Suretiyle Çalıştırılan Personel Yapı.Kid.Taz.Öd.	1	1	0	0	0	0	1	1	1	1	1	0	8
3 5 1 12	Çağrı Merkezi Hizmeti Alım Giderleri	0	1	6	1	2	5	10	4	2	4	5	13	54
3 5 1 90	Diğer Müşavir Firma ve Kişilere Ödemeler	1.093	1.410	1.243	1.096	892	1.037	1.079	1.308	1.400	1.304	1.527	1.700	15.091
3 5 2	Haberleşme Giderleri	131	268	144	136	120	173	222	132	230	214	260	1.172	3.200
3 5 2 1	Posta ve Telgraf Giderleri	68	80	79	53	38	65	53	39	98	80	60	325	1.039
3 5 2 2	Telefon Abonelik ve Kullanım Ücretleri	5	9	9	10	8	11	10	11	11	11	14	27	136
3 5 2 3	Bilgiye Abonelik Giderleri	48	164	34	59	18	69	103	36	77	93	147	682	1.531
3 5 2 4	Haberleşme Cihazları Ruhsat ve Kullanım Giderleri	0	0	0	0	0	0	0	0	0	0	0	2	2
3 5 2 5	Uydu Haberleşme Giderleri	0	2	8	0	2	6	6	6	4	8	6	19	66
3 5 2 6	Hat Kira Giderleri	9	11	12	10	30	19	48	37	36	17	30	97	356
3 5 2 90	Diğer Haberleşme Giderleri	1	2	2	3	24	3	2	3	3	4	2	20	69
3 5 3	Taşıma Giderleri	68	875	494	236	51	44	39	48	39	50	44	354	2.342
3 5 3 1	Taşımaya İlişkin Beslenme, Barındırma Giderleri	0	369	226	74	1	0	0	1	0	0	0	54	725
3 5 3 2	Yolcu Taşıma Giderleri	8	355	191	103	31	34	18	29	22	28	21	187	1.026
3 5 3 3	Yük Taşıma Giderleri	2	16	10	23	13	7	18	17	11	18	16	33	185
3 5 3 4	Geçiş Ücretleri	1	1	3	3	1	1	1	1	4	2	4	24	46
3 5 3 90	Diğer Taşıma Giderleri	58	134	63	33	6	1	2	1	1	1	3	56	360
3 5 4	Tarifeye Bağlı Ödemeler	9	22	35	20	21	19	26	19	24	20	33	80	328
3 5 4 1	İlan Giderleri	2	5	4	6	4	5	7	5	5	6	7	19	75
3 5 4 2	Sigorta Giderleri	3	12	21	11	8	9	9	6	11	9	9	38	147
3 5 4 3	Komisyon Giderleri	3	1	7	1	7	3	4	5	5	3	3	7	50
3 5 4 4	Kovuşturma Giderleri	0	0	0	0	0	0	0	0	0	0	0	0	0
3 5 4 90	Diğer Tarifeye Bağlı Ödemeler	2	4	2	2	2	2	6	3	3	2	13	16	56
3 5 5	Kiralar	78	178	178	399	179	186	50	214	204	282	180	400	2.527
3 5 5 1	Dayanıklı Mal ve Malzeme Kiralaması Giderleri	0	0	0	0	0	0	0	0	0	0	0	0	2
3 5 5 2	Taahhüt Kiralaması Giderleri	21	60	57	58	49	54	51	37	32	32	38	69	557
3 5 5 3	İş Makinası Kiralaması Giderleri	0	0	0	1	0	1	1	2	0	1	1	4	11
3 5 5 4	Canlı Hayvan Kiralaması Giderleri	0	0	0	0	0	0	0	0	0	0	0	0	0
3 5 5 5	Hizmet Binası Kiralama Giderleri	24	42	50	228	43	48	-125	50	49	62	49	94	614
3 5 5 6	Lojman Kiralama Giderleri	3	5	5	7	4	10	12	13	13	13	11	21	118
3 5 5 7	Arsa ve Arazi Kiralaması Giderleri	0	3	1	0	5	1	1	0	0	1	0	1	14
3 5 5 8	Yüzer Taahhüt Kiralaması Giderleri	0	0	0	0	0	0	0	0	0	0	0	0	0
3 5 5 9	Hava Taahhüt Kiralaması Giderleri	12	0	0	32	12	19	38	50	46	107	17	75	408
3 5 5 10	Bilgisayar ve Bilgisayar Sistemleri ve Yazılımları Kiralaması Giderleri	3	3	3	0	0	1	1	2	1	0	0	9	25
3 5 5 11	Tersane Kiralaması Giderleri	0	0	0	0	0	0	0	0	0	0	0	0	0
3 5 5 12	Personel Servisi Kiralama Giderleri	15	64	60	72	62	48	70	60	60	64	62	120	756
3 5 5 90	Diğer Kiralama Giderleri	0	1	1	1	3	3	1	1	2	1	1	7	21
3 5 6	Devlet Borçları Genel Giderleri	58	64	61	67	75	110	81	75	64	56	66	82	859
3 5 6 1	Hazine Bonusu Genel Giderleri	2	1	0	0	6	4	1	0	0	0	0	0	14
3 5 6 2	Tahvil Genel Giderleri	10	16	21	19	30	35	10	32	29	5	12	5	223
3 5 6 3	Diş Borçlanma Genel Giderleri	22	28	15	29	21	55	46	21	17	29	34	56	373
3 5 6 4	Hazine İşlemleri Diğer Genel Giderleri	24	20	25	19	18	17	24	22	18	22	21	21	250
3 5 7	Yargılama Giderleri	32	209	67	174	110	96	43	76	102	75	237	241	1.461
3 5 7 1	Adli Yardım Giderleri	19	43	39	47	31	31	26	26	22	35	33	65	415
3 5 7 2	Keşif Giderleri	1	15	1	11	3	3	1	2	7	3	17	12	76
3 5 7 3	Rapor ve Bilirkişi Giderleri	9	65	17	43	38	33	6	22	41	11	87	75	447
3 5 7 4	Uzlaşma Giderleri	3	60	5	50	26	15	4	18	23	12	76	50	343
3 5 7 5	Arabuluculuk Ücreti Giderleri	0	13	2	14	7	9	4	3	3	8	11	25	99

MERKEZİ YÖNETİM BÜTÇE GİDERLERİ AY İÇİ GERÇEKLEŞMELERİ [Ekod:4]

EKONOMİK KOD	(MİLYON TL)	2020												TOPLAM
		OCAK	ŞUBAT	MART	NISAN	MAYIS	HAZİRAN	TEMMUZ	AĞUSTOS	EYLÜL	EKİM	KASIM	ARALIK	
3 5 7 90	Diğer Yarğılama Giderleri	1	14	2	9	4	6	2	4	6	6	14	14	81
3 5 9	Diğer Hizmet Alımları	201	426	399	624	330	386	460	452	634	397	350	1.345	6.006
3 5 9 1	Yurtiçi Staj ve Öğrenim Giderleri	1	10	5	1	0	9	1	1	1	1	2	14	46
3 5 9 2	Yurtdışı Staj ve Öğrenim Giderleri	0	2	1	0	1	1	1	0	1	0	0	6	15
3 5 9 3	Kurslara Katılma Giderleri	1	3	2	4	1	7	4	3	3	3	21	54	
3 5 9 4	Öğretim Üyesi Yetistirme Projesi Giderleri	0	0	0	0	0	0	0	0	0	1	1	4	
3 5 9 10	Lojman İşletme Maliyetine Katılım Giderleri	0	1	1	1	1	1	1	1	1	1	3	13	
3 5 9 11	Diğer Binaların İşletme Maliyetlerine Katılım Giderleri	2	1	1	3	7	7	3	1	1	1	1	10	36
3 5 9 90	Diğer Hizmet Alımları	197	409	388	615	321	361	450	446	627	391	342	1.290	5.837
3 6	Temsil ve Tanıtma Giderleri	3	8	10	12	5	16	9	6	10	9	12	25	125
3 6 1	Temsil Giderleri	3	7	9	8	4	8	8	5	8	8	11	21	101
3 6 1 1	Temsil, Ağırılama, Tören, Fuar, Organizasyon Giderleri	3	7	9	8	4	8	8	5	8	8	11	21	101
3 6 2	Tanıtma Giderleri	0	1	1	3	1	8	1	1	1	1	1	4	24
3 6 2 1	Tanıtma, Ağırılama, Tören, Fuar, Organizasyon Giderleri	0	1	1	3	1	8	1	1	1	1	1	4	24
3 7	Menkul Mal, Gayrimaddi Hak Alım, Bakım ve Onarım Giderleri	18	46	49	71	56	64	96	64	55	95	119	350	1.084
3 7 1	Menkul Mal Alım Giderleri	5	9	11	21	21	23	27	25	21	26	41	121	351
3 7 1 1	Büro ve İşyeri Malzeme Alımları	0	1	2	2	2	3	4	4	4	4	6	24	57
3 7 1 2	Büro ve İşyeri Makine ve Teçhizat Alımları	0	3	3	4	5	7	5	6	4	6	9	29	82
3 7 1 3	Avdanlık ve Yedek Parça Alımları	0	0	1	1	1	1	2	1	1	2	3	6	20
3 7 1 4	Yangından Korunma Malzemeleri Alımları	0	0	0	1	1	1	1	1	1	1	1	4	13
3 7 1 90	Diğer Dayanıklı Mal ve Malzeme Alımları	4	4	5	13	12	11	15	13	10	12	23	58	179
3 7 2	Gayri Maddi Hak Alımları	1	3	2	3	2	3	2	2	1	2	2	6	28
3 7 2 1	Bilgisayar Yazılım Alımları ve Yapımları	0	1	1	2	1	1	1	1	0	1	1	3	13
3 7 2 2	Fikri Hak Alımları	0	2	1	1	0	2	1	0	1	1	1	2	12
3 7 2 90	Diğer Gayri Maddi Hak Alımları	0	0	0	0	0	0	0	0	0	0	0	1	3
3 7 3	Bakım ve Onarım Giderleri	13	35	37	47	34	38	66	38	33	68	76	223	706
3 7 3 1	Tefrişat Bakım ve Onarım Giderleri	0	0	0	0	0	0	0	0	1	1	1	2	6
3 7 3 2	Makine Teçhizat Bakım ve Onarım Giderleri	2	6	7	8	7	14	15	12	14	11	21	54	171
3 7 3 3	Taşıt Bakım ve Onarım Giderleri	11	26	26	36	24	20	48	21	16	51	50	151	480
3 7 3 4	İş Makinası Onarım Giderleri	0	0	1	1	2	2	2	1	2	1	2	7	21
3 7 3 90	Diğer Bakım ve Onarım Giderleri	0	1	1	1	1	2	2	3	1	4	2	9	28
3 8	Gayrimenkul Mal Bakım ve Onarım Giderleri	2	571	41	66	297	32	93	68	165	445	543	996	3.319
3 8 1	Hizmet Binası Bakım ve Onarım Giderleri	2	10	13	17	16	24	39	39	47	52	58	140	455
3 8 1 1	Büro Bakım ve Onarımı Giderleri	0	3	5	5	5	8	11	11	12	11	16	43	129
3 8 1 2	Okul Bakım ve Onarımı Giderleri	0	2	2	3	2	3	4	6	7	6	8	17	59
3 8 1 3	Hastane Bakım ve Onarım Giderleri	0	0	0	0	0	0	0	0	0	0	0	0	2
3 8 1 4	Atölye ve Tesis Bakım ve Onarım Giderleri	0	2	2	2	3	3	8	13	15	16	16	33	113
3 8 1 90	Diğer Hizmet Binası Bakım ve Onarım Giderleri	1	3	4	7	6	9	16	9	13	18	18	47	150
3 8 2	Lojman Bakım ve Onarım Giderleri	0	0	1	1	1	1	2	1	2	3	3	10	25
3 8 2 1	Lojman Bakım ve Onarımı Giderleri	0	0	1	1	1	1	2	1	2	3	3	10	25
3 8 3	Sosyal Tesis Bakım ve Onarım Giderleri	0	1	1	1	0	2	3	1	4	2	6	8	29
3 8 3 1	Sosyal Tesis Bakım ve Onarımı Giderleri	0	1	1	1	0	2	3	1	4	2	6	8	29
3 8 4	Gemi Bakım ve Onarım Giderleri	0	0	0	0	0	0	0	0	0	0	0	0	1
3 8 4 1	Gemi Bakım ve Onarımı Giderleri	0	0	0	0	0	0	0	0	0	0	0	0	1
3 8 5	Tersane Bakım ve Onarım Giderleri	0	0	0	0	0	0	0	0	0	0	0	0	1
3 8 5 1	Tersane Bakım ve Onarımı Giderleri	0	0	0	0	0	0	0	0	0	0	0	0	1
3 8 5 2	Yüzer Tersane Bakım ve Onarımı Giderleri	0	0	0	0	0	0	0	0	0	0	0	0	0
3 8 6	Yol Bakım ve Onarım Giderleri	0	560	23	43	278	3	42	18	107	383	466	823	2.748
3 8 6 1	Yol Bakım ve Onarımı Giderleri	0	560	23	43	278	3	42	18	107	383	466	823	2.748
3 8 9	Diğer Taşınmaz Yapım, Bakım ve Onarım Giderleri	0	1	3	4	2	2	8	8	5	5	9	14	61
3 8 9 1	Diğer Taşınmaz Yapım, Bakım ve Onarımı Giderleri	0	1	3	4	2	2	8	8	5	5	9	14	61
3 9	Tedavi ve Cenaze Giderleri	16	71	50	51	22	30	51	40	28	67	39	67	533
3 9 1	Kamu Personeli Tedavi ve Sağlık Malzemesi Giderleri	1	6	3	3	2	2	4	3	4	4	4	5	41
3 9 1 1	Kamu Personeli Tedavi ve Sağlık Malzemesi Giderleri	1	6	3	3	2	2	4	3	4	4	4	5	41
3 9 2	Kamu Personeli İlaç Giderleri	0	1	0	0	0	0	0	0	0	1	0	0	4

MERKEZİ YÖNETİM BÜTÇE GİDERLERİ AY İÇİ GERÇEKLEŞMELERİ [Ekod:4]

EKONOMİK KOD	(MİLYON TL)	2020												TOPLAM
		OCAK	ŞUBAT	MART	NISAN	MAYIS	HAZİRAN	TEMMUZ	AĞUSTOS	EYLÜL	EKİM	KASIM	ARALIK	
3 9 2 1	Kamu Personeli İlaç Giderleri	0	1	0	0	0	0	0	0	0	1	0	0	4
3 9 3	Cenaze Giderleri	0	0	0	0	0	0	0	3	0	27	1	4	35
3 9 3 1	Cenaze Giderleri	0	0	0	0	0	0	0	0	0	1	0	0	2
3 9 3 2	Mezar ve Sağlık Yapım ve Bakım Giderleri	0	0	0	0	0	0	0	3	0	25	1	4	33
3 9 6	Milletvekili Tedavi ve Sağlık Malzemesi Giderleri	2	3	2	1	1	2	2	1	1	2	2	2	19
3 9 6 1	Milletvekili Tedavi ve Sağlık Malzemesi Giderleri	2	3	2	1	1	2	2	1	1	2	2	2	19
3 9 7	Milletvekili İlaç Giderleri	0	0	0	0	0	0	0	0	0	0	0	0	1
3 9 7 1	Milletvekili İlaç Giderleri	0	0	0	0	0	0	0	0	0	0	0	0	1
3 9 8	Diğer Tedavi ve Sağlık Malzemesi Giderleri	6	32	28	21	12	21	18	21	15	19	25	32	248
3 9 8 1	Öğrenci Tedavi ve Sağlık Malzemesi Giderleri	0	0	0	0	0	0	0	0	0	0	0	0	0
3 9 8 2	Er ve Erbaş Tedavi ve Sağlık Malzemesi Giderleri	0	0	0	0	0	0	0	0	0	0	0	0	0
3 9 8 3	Tutuklu ve Hükümlülerin Tedavi ve Sağlık Malzemesi Giderleri	3	27	25	17	10	16	14	16	13	17	20	26	206
3 9 8 4	Sosyal Güvenliği Bulunmayanların Tedavi ve Sağlık Malzemesi	0	1	1	1	1	1	0	1	0	0	1	1	7
3 9 8 90	Diğer Tedavi ve Sağlık Malzemesi Giderleri	3	3	2	3	1	4	3	4	1	2	3	5	34
3 9 9	Diğer İlaç Giderleri	6	30	18	26	7	4	27	12	7	15	7	24	185
3 9 9 1	Öğrenci İlaç Giderleri	0	0	0	0	0	0	0	0	0	0	0	0	0
3 9 9 2	Er ve Erbaş İlaç Giderleri	0	0	0	0	0	0	0	0	0	0	0	0	3
3 9 9 3	Tutuklu ve Hükümlülerin İlaç Giderleri	6	29	17	25	7	4	27	12	7	15	6	23	178
3 9 9 4	Sosyal Güvenliği Bulunmayanların İlaç Giderleri	0	0	0	0	0	0	0	0	0	0	0	0	0
3 9 9 90	Diğer İlaç Giderleri	0	0	0	0	0	0	0	0	0	0	0	1	4
4	Faiz Giderleri	12.745	14.162	11.340	17.048	9.664	6.297	8.456	11.901	16.209	11.758	9.492	4.889	133.962
4 1	Kamu İdarelerine Ödenen İç Borç Faiz Giderleri	0	0	0	0	0	0	0	0	0	0	0	0	0
4 1 1	Devlet Tahvil	0	0	0	0	0	0	0	0	0	0	0	0	0
4 1 1 1	Ulusal Para Cinsinden Tahvillerin Faiz Giderleri	0	0	0	0	0	0	0	0	0	0	0	0	0
4 1 1 2	Döviz Endeksli ve Döviz Cinsinden Tahvillerin Faiz Giderleri	0	0	0	0	0	0	0	0	0	0	0	0	0
4 1 2	Hazine Bonosu	0	0	0	0	0	0	0	0	0	0	0	0	0
4 1 2 1	Ulusal Para Cinsinden Bonoların Faiz Giderleri	0	0	0	0	0	0	0	0	0	0	0	0	0
4 2	Diğer İç Borç Faiz Giderleri	9.965	11.025	6.798	13.650	6.022	4.211	5.668	7.831	9.724	7.747	5.057	3.150	90.847
4 2 1	Devlet Tahvil	9.476	10.990	6.798	13.604	6.022	4.092	5.668	7.831	9.724	6.601	5.057	2.976	88.837
4 2 1 1	Ulusal Para Cinsinden Tahvillerin Faiz Giderleri	9.370	10.990	6.727	13.604	6.022	4.019	5.542	7.831	9.657	6.601	4.796	2.886	88.046
4 2 1 2	Döviz Endeksli ve Döviz Cinsinden Tahvillerin Faiz Giderleri	106	0	71	0	0	72	126	0	67	0	261	89	791
4 2 2	Hazine Bonosu	489	35	0	46	0	120	0	0	1.146	0	174	2.010	
4 2 2 1	Ulusal Para Cinsinden Bonoların Faiz Giderleri	489	35	0	46	0	120	0	0	1.146	0	174	2.010	
4 2 2 2	Döviz Endeksli ve Döviz Cinsinden Bonoların Faiz Giderleri	0	0	0	0	0	0	0	0	0	0	0	0	
4 2 9	Diğer İç Borç Faiz Giderleri	0	0	0	0	0	0	0	0	0	0	0	0	
4 2 9 2	Döviz Endeksli ve Döviz Cinsinden Diğer İç Borç F	0	0	0	0	0	0	0	0	0	0	0	0	
4 3	Dış Borç Faiz Giderleri	2.445	1.899	4.045	2.794	2.639	1.481	2.237	2.192	5.071	2.935	2.792	819	31.347
4 3 1	ABD Doları Cinsinden Dış Borç Faiz Giderleri	2.366	1.302	3.126	2.473	1.691	1.071	2.143	2.072	4.523	2.821	1.999	673	26.262
4 3 1 1	ABD Doları Cinsinden Dış Borç Faiz Giderleri	2.366	1.302	3.126	2.473	1.691	1.071	2.143	2.072	4.523	2.821	1.999	673	26.262
4 3 2	Euro Cinsinden Borç Faiz Giderleri	52	596	696	314	947	371	62	119	286	105	752	140	4.440
4 3 2 1	Euro Cinsinden Borç Faiz Giderleri	52	596	696	314	947	371	62	119	286	105	752	140	4.440
4 3 3	Japon Yeni Cinsinden Dış Borç Faiz Giderleri	21	0	217	0	1	39	26	0	253	1	41	6	605
4 3 3 1	Japon Yeni Cinsinden Dış Borç Faiz Giderleri	21	0	217	0	1	39	26	0	253	1	41	6	605
4 3 9	Diğer Dış Borç Faiz Giderleri	5	0	6	7	0	0	6	0	9	8	0	0	41
4 3 9 1	Diğer Dış Borç Faiz Giderleri	5	0	6	7	0	0	6	0	9	8	0	0	41
4 4	İskonto Giderleri	0	295	10	55	113	72	57	707	294	43	121	344	2.113
4 4 1	İç Borç İskonto Giderleri	0	0	10	55	113	72	57	707	294	43	100	276	1.728
4 4 1 1	Devlet Tahvil İskonto Giderleri	0	0	10	55	113	72	57	707	294	43	100	276	1.728
4 4 2	Dış Borç İskonto Giderleri	0	295	0	0	0	0	0	0	0	0	21	69	385
4 4 2 1	Dış Borç İskonto Gideri	0	295	0	0	0	0	0	0	0	0	21	69	385
4 5	Kısa Vadeli Nakit İşlemlere Ait Faiz Giderleri	0	0	0	0	0	0	0	0	0	0	0	0	0
4 5 1	Kısa Vadeli Nakit İşlemlere Ait Faiz Giderleri	0	0	0	0	0	0	0	0	0	0	0	0	0
4 5 1 1	Ulusal Para Cinsinden Kısa Vadeli Nakit İşlemlere Ait Faiz Giderleri	0	0	0	0	0	0	0	0	0	0	0	0	0
4 5 1 2	Döviz Cinsinden Kısa Vadeli Nakit İşlemlere Ait Faiz Giderleri	0	0	0	0	0	0	0	0	0	0	0	0	0
4 6	Türev Ürün Giderleri	292	3	5	488	290	0	307	0	507	601	375	0	2.868

MERKEZİ YÖNETİM BÜTÇE GİDERLERİ AY İÇİ GERÇEKLEŞMELERİ [Ekod:4]

EKONOMİK KOD	(MİLYON TL)	2020												TOPLAM		
		OCAK	ŞUBAT	MART	NISAN	MAYIS	HAZİRAN	TEMMUZ	AĞUSTOS	EYLÜL	EKİM	KASIM	ARALIK			
4 6 1	İç Borç Türev Ürün Giderleri	0	0	0	0	0	0	0	0	0	0	0	0	0	0	0
4 6 1 1	İç Borç Türev Ürün Giderleri	0	0	0	0	0	0	0	0	0	0	0	0	0	0	0
4 6 2	Diş Borç Türev Ürün Giderleri	292	3	5	488	290	0	307	0	507	601	375	0	2.868		
4 6 2 1	Diş Borç Türev Ürün Giderleri	292	3	5	488	290	0	307	0	507	601	375	0	2.868		
4 7	Kira Sertifikası Giderleri	44	941	483	60	600	533	187	1.171	613	432	1.146	577	6.786		
4 7 1	Türk Lirası Cinsinden Kira Sertifikası Giderleri	44	510	280	58	329	321	187	499	357	428	839	329	4.181		
4 7 1 1	Türk Lirası Cinsinden Kira Sertifikası Giderleri	44	510	280	58	329	321	187	499	357	428	839	329	4.181		
4 7 2	Döviz Cinsinden Kira Sertifikası Giderleri	0	430	203	3	271	211	0	672	256	4	307	247	2.605		
4 7 2 1	Döviz Cinsinden Kira Sertifikası Giderleri	0	430	203	3	271	211	0	672	256	4	307	247	2.605		
5	Cari Transferler	37.078	37.193	39.466	51.485	35.422	38.485	58.865	30.659	44.605	38.089	34.110	52.533	497.989		
5 1	Görev Zararları	7.349	4.470	7.126	18.490	7.604	5.988	15.987	6.970	7.026	6.801	7.259	7.731	102.802		
5 1 1	Kamu Teşebbüslerine	94	150	150	150	150	157	141	300	409	0	200	205	2.106		
5 1 1 1 2	T.C.Devlet Demiryollarına	0	0	0	0	0	0	0	0	0	0	0	0	0		
5 1 1 1 3	Tarım İşletmelerine	0	0	0	0	0	0	0	0	0	0	0	0	0		
5 1 1 1 4	Toprak Mahsulleri Ofisine	0	0	0	0	0	0	0	300	350	0	0	0	650		
5 1 1 1 5	Tekefe	0	0	0	0	0	0	0	0	0	0	0	0	0		
5 1 1 1 6	ÇAY-KUR'a	0	0	0	0	0	0	0	0	0	0	0	0	0		
5 1 1 1 7	TEDAŞ'ne	0	0	0	0	0	0	0	0	0	0	0	0	0		
5 1 1 1 8	ÜAŞ	0	0	0	0	0	0	0	0	0	0	0	0	0		
5 1 1 1 10	TETAŞ	0	0	0	0	0	0	0	0	0	0	0	0	0		
5 1 1 1 11	TTK'ya	0	0	0	0	0	0	0	0	0	0	0	30	30		
5 1 1 1 13	Tarım ve Kredi Kooperatiflerine	0	0	0	0	0	0	7	0	0	0	0	5	11		
5 1 1 1 14	TŞFAŞ'ye	0	0	0	0	0	0	0	0	0	0	0	0	0		
5 1 1 1 18	Türkiye Kömür İşletmeleri Kurumuna	94	150	150	150	150	150	141	0	59	0	0	171	1.215		
5 1 1 1 19	Et ve Süt Kurumu Genel Müdürlüğüne	0	0	0	0	0	0	0	0	0	200	0	200	0		
5 1 1 1 90	Diğer Teşebbüslere	0	0	0	0	0	0	0	0	0	0	0	0	0		
5 1 2	Sosyal Güvenlik Kurumlarına	6.652	4.251	6.040	17.745	6.870	5.152	15.097	6.132	5.895	6.147	6.399	6.501	92.881		
5 1 2 1	Emekli Sandığına	0	0	0	0	0	0	0	0	0	0	0	0	0		
5 1 2 4	Türkiye İş Kurumu Genel Müdürlüğü'ne	0	0	0	0	0	0	0	0	0	0	0	0	0		
5 1 2 5	Sosyal Güvenlik Kurumuna	6.652	4.251	6.040	17.745	6.870	5.152	15.097	6.132	5.895	6.147	6.399	6.501	92.881		
5 1 2 90	Diğer Sosyal Güvenlik Kurumlarına	0	0	0	0	0	0	0	0	0	0	0	0	0		
5 1 3	Mali Kurumlara	603	69	936	595	584	680	750	539	721	654	660	986	7.777		
5 1 3 1	Ziraat Bankası'na	407	45	555	378	273	309	368	315	441	400	330	628	4.449		
5 1 3 3	Eximbank'a	0	0	0	7	0	0	0	0	0	0	0	0	7		
5 1 3 4	Halk Bankası'na	185	0	381	185	310	358	370	223	241	242	317	235	3.047		
5 1 3 90	Diğer Mali Kurumlara	12	24	0	25	0	12	12	0	39	13	13	123	274		
5 1 4	Döner Sermaye İşletmelerinin Açıkları	0	0	0	0	0	0	0	0	0	0	0	0	0		
5 1 4 2	Ceza ve Tevkifleri Döner Sermaye İşletmelerinin Açıkları	0	0	0	0	0	0	0	0	0	0	0	0	0		
5 1 5	Fonlara	0	0	0	0	0	0	0	0	0	0	0	39	39		
5 1 5 2	SYDTF	0	0	0	0	0	0	0	0	0	0	0	39	39		
5 1 5 90	Diğer Fonlara	0	0	0	0	0	0	0	0	0	0	0	0	0		
5 1 9	Diğer Teşekküllere	0	0	0	0	0	0	0	0	0	0	0	0	0		
5 1 9 1	TRT'ye Yapılacak Ödemeler	0	0	0	0	0	0	0	0	0	0	0	0	0		
5 1 9 2	Vakıflar Genel Müdürlüğü'ne	0	0	0	0	0	0	0	0	0	0	0	0	0		
5 2	Hazine Yardımları	11.719	13.248	11.850	18.848	16.300	17.529	26.244	10.238	16.281	16.093	10.150	15.526	184.025		
5 2 1	Genel Bütçeye Hazine Yardımı	0	0	0	0	0	0	3	2	1	1	37	19	62		
5 2 1 1	Genel Bütçeye Hazine Yardımı	0	0	0	0	0	0	3	2	1	1	37	19	62		
5 2 2	Özel Bütçeli İdarelere Hazine Yardımları	0	0	0	0	0	0	0	0	0	0	0	0	1		
5 2 2 1	Öğrenci Seçme ve Yerleştirme Merkezi'ne	0	0	0	0	0	0	0	0	0	0	0	0	0		
5 2 2 2	Atatürk Kültür, Dil ve Tarih Yüksek Kurumu Başkanlığı'na	0	0	0	0	0	0	0	0	0	0	0	0	0		
5 2 2 14	Gençlik ve Spor Genel Müdürlüğü'ne	0	0	0	0	0	0	0	0	0	0	0	0	0		
5 2 2 16	Devlet Opera ve Baleleri Genel Müdürlüğü'ne	0	0	0	0	0	0	0	0	0	0	0	0	0		
5 2 2 28	Savunma Sanayi Müsteşarlığı'na	0	0	0	0	0	0	0	0	0	0	0	0	0		
5 2 2 30	Küçük ve Orta Ölçekli Sanayi Geliştirme ve Des. İd. Baş.	0	0	0	0	0	0	0	0	0	0	0	0	0		
5 2 2 39	Elektrik İşleri Etüd İdaresi Genel Müdürlüğü'ne	0	0	0	0	0	0	0	0	0	0	0	0	0		
5 2 2 61	İnsan Hakları Kurumu'na	0	0	0	0	0	0	0	0	0	0	0	0	0		
5 2 2 86	İşsizlik Sigortası Fonuna	0	0	0	0	0	0	0	0	0	0	0	0	0		
5 2 3	Düzenleyici ve Denetleyici Kurumlara Hazine Yardımı	0	0	0	0	0	0	0	0	0	0	0	0	0		
5 2 3 1	Radyo ve Televizyon Üst Kurulu'na	0	0	0	0	0	0	0	0	0	0	0	0	0		
5 2 3 10	Kamu Gözetimi, Muhasebe ve Denetim Standartları Kurumu'na	0	0	0	0	0	0	0	0	0	0	0	0	0		
5 2 3 11	Kişisel Verileri Koruma Kurumu'na	0	0	0	0	0	0	0	0	0	0	0	0	0		

MERKEZİ YÖNETİM BÜTÇE GİDERLERİ AY İÇİ GERÇEKLEŞMELERİ [Ekod:4]

EKONOMİK KOD	(MİLYON TL)	2020												TOPLAM		
		OCAK	ŞUBAT	MART	NISAN	MAYIS	HAZİRAN	TEMMUZ	AĞUSTOS	EYLÜL	EKİM	KASIM	ARALIK			
5 2 3 12	Nükleer Düzenleme Kurumu'na	0	0	0	0	0	0	0	0	0	0	0	0	0	0	0
5 2 4	Sosyal Güvenlik Kurumlarına Hazine Yardımları	9.868	11.410	7.421	14.997	14.894	16.189	24.109	9.188	14.791	11.453	7.888	12.426	154.633		
5 2 4 4	Türkiye İş Kurumu Genel Müdürlüğüne	22	44	44	35	40	36	40	39	43	40	39	31	453		
5 2 4 6	Sosyal Güvenlik Kurumuna	9.846	11.366	7.377	14.963	14.854	16.153	24.068	9.149	14.747	11.413	7.849	12.395	154.180		
5 2 5	Mahalli İdarelere Hazine Yardımları	94	94	95	85	91	114	128	113	99	108	149	144	1.313		
5 2 5 1	İl Özel İdarelerine	94	94	95	85	91	114	128	113	99	108	139	125	1.285		
5 2 5 2	Belediyelere	0	0	0	0	0	0	0	0	0	0	10	19	29		
5 2 5 3	Köylere	0	0	0	0	0	0	0	0	0	0	0	0	0		
5 2 5 4	Mahalli İdare Birliklerine	0	0	0	0	0	0	0	0	0	0	0	0	0		
5 2 6	Giderlere Katılma Payları	0	0	0	0	0	0	0	0	0	0	0	0	0		
5 2 6 10	Emekli Sandığı Yönetim Gid. Katılma Payları	0	0	0	0	0	0	0	0	0	0	0	0	0		
5 2 6 19	Diğer Yönetim Giderlerine Katılma Payları	0	0	0	0	0	0	0	0	0	0	0	0	0		
5 2 7	Yüksek Öğretim Kurumlarına Hazine Yardımları	0	0	0	0	0	0	0	0	0	0	0	0	0		
5 2 7 2	Ankara Üniversitesi'ne	0	0	0	0	0	0	0	0	0	0	0	0	0		
5 2 9	Diğer Hazine Yardımları	1.758	1.744	4.334	3.765	1.315	1.226	2.004	936	1.390	4.531	2.076	2.937	28.016		
5 2 9 11	Gençlik ve Spor İl Müdürlüklerine	863	873	854	758	650	600	1.101	3	562	2.255	11	-527	8.003		
5 2 9 12	Merkezi Finans ve İhale Birimine	2	4	0	6	0	1	6	0	1	5	0	4	29		
5 2 9 13	Yüksek İhtisas ve Araştırma Hastanesi'ne	0	0	0	0	0	0	0	0	0	0	0	0	0		
5 2 9 14	Destekleme ve Fiyat İstikrar Fonu	331	140	334	111	222	241	122	168	154	229	554	543	3.149		
5 2 9 15	İşsizlik Sigortası Fonuna	488	467	555	498	337	315	352	451	510	215	579	640	5.408		
5 2 9 17	Türkiye Yatırım Destek ve Tanıtma Ajansına	0	39	0	0	0	0	0	0	0	0	0	25	64		
5 2 9 18	Tarım ve Kırsal Kalkınmayı Destekleme Kurumuna	32	68	0	0	89	0	0	117	0	0	97	0	403		
5 2 9 19	İller Bankası A.Ş.'ye	0	0	311	0	0	0	311	0	0	0	0	0	622		
5 2 9 20	Üniversite Döner Sermaye Bütçelerine	2	66	9	46	12	10	4	9	5	1.792	731	12	2.699		
5 2 9 21	Çanakkale Savaşları Gelibolu Tarihi Alan Başkanlığı'na	6	13	0	0	0	0	2	0	0	8	0	10	39		
5 2 9 90	Diğer Hazine Yardımları	33	73	2.272	2.345	4	59	106	187	159	28	103	2.231	7.601		
5 2 9 99	Bilimsel Araştırma Projelerinin Destek. İlişkin Giderler	0	0	0	0	0	0	0	0	0	0	0	0	0		
5 3	Kar Amacı Gütmeyen Kuruluşlara Yapılan Transferler	698	174	680	230	33	616	88	314	91	331	204	517	3.976		
5 3 1	Kar Amacı Gütmeyen Kuruluşlara	698	174	680	230	33	616	88	314	91	331	204	517	3.976		
5 3 1 1	Demek, Birlik, Kurum, Kuruluş, Sandık vb. Kuruluşlara	236	31	74	74	20	78	37	169	22	34	27	165	969		
5 3 1 2	Vakıf Üniversitelerine	0	0	0	0	0	0	0	0	0	0	0	0	0		
5 3 1 3	Kamu İşveren Sendikalarına	0	0	0	0	0	0	0	0	0	0	0	2	3		
5 3 1 4	Siyasi Partilere	419	0	0	0	0	0	0	0	0	0	0	0	419		
5 3 1 5	Memurların Öğle Yemeğine Yardım	5	40	16	34	8	10	39	10	12	34	20	39	268		
5 3 1 6	Sosyal Amaçlı Fonlar	0	0	0	0	0	0	0	0	0	0	0	0	0		
5 3 1 7	Seçim Giderleri İçin Yapılacak Ödemeler	2	1	2	1	0	1	2	1	3	3	2	2	20		
5 3 1 8	Türk Kültür Varlığının Korunması ve Tanıtım Giderleri	1	2	3	4	4	4	2	4	3	1	5	16	50		
5 3 1 9	Siyasi Tanıtma Giderleri	0	0	0	0	0	0	0	0	0	0	0	0	0		
5 3 1 10	Mesleki Yeterlilik Kurumuna Yapılacak Ödemeler	0	0	0	0	0	0	0	0	0	0	0	0	0		
5 3 1 11	Bilimsel Araştırma Projelerinin Desteklenmesine İlişkin Gid	0	0	0	0	0	0	0	0	0	0	0	0	0		
5 3 1 12	Avrupa Gençlik Merkezine	0	0	570	0	0	0	0	0	0	0	0	0	570		
5 3 1 13	Özerk Spor Federasyonlarına	0	25	2	22	1	0	7	4	3	10	24	37	135		
5 3 1 14	Afet Riski Altındaki Alanların Dönüşüm Giderleri	34	73	0	95	0	0	0	125	0	50	53	200	630		
5 3 1 15	Türkiye Maarif Vakfına	0	0	0	0	0	0	0	0	188	71	0	259			
5 3 1 80	Ulusal Fona	0	0	13	2	0	21	0	0	47	0	0	42	126		
5 3 1 90	Diğerlerine	0	0	0	0	0	502	0	0	0	11	1	14	529		
5 4	Hane Halkına Yapılan Transferler	8.463	7.762	7.628	8.506	4.498	5.193	8.328	1.509	5.435	5.316	5.618	9.766	78.022		
5 4 1	Burslar ve Harçlıklar	383	488	459	464	697	224	626	178	396	479	502	805	5.703		
5 4 1 1	Yurtiçi Burslar ve Harçlıklar	293	344	322	314	550	93	428	61	252	267	327	562	3.813		
5 4 1 2	Yurtdışı Burslar	49	35	55	32	31	55	33	43	36	98	41	71	579		
5 4 1 3	Yabancı Uyruklu Kişilere Burslar ve Harçlıklar	3	30	16	16	14	15	15	14	12	12	14	14	173		
5 4 1 90	Diğer Transferler	38	80	66	100	103	61	150	61	96	103	121	159	1.139		
5 4 2	Eğitim Amaçlı Diğer Transferler	17	446	79	51	11	50	13	7	125	57	113	755	1.724		
5 4 2 1	Eğitim Amaçlı Diğer Transferler	1	444	57	41	6	49	6	3	115	49	96	742	1.610		
5 4 2 2	Yabancı Uyruklu Kişilere Eğitim Amaçlı Transferler	16	3	22	9	4	1	7	5	10	8	17	12	114		
5 4 3	Sağlık Amaçlı Transferler	18	82	14	9	6	77	92	6	11	13	84	107	519		
5 4 3 1	Sağlık Amaçlı Transferler	18	82	14	9	6	77	92	6	11	13	84	107	518		
5 4 3 2	Sosyal Güvenliği Bulunmayanların Prim Od. İlişkin Trans.	0	0	0	0	0	0	0	0	0	0	0	0	1		
5 4 4	Yiyecek Amaçlı Transferler	1	6	2	3	0	2	0	0	4	1	2	2	23		
5 4 4 1	Yiyecek Amaçlı Transferler	1	6	2	3	0	2	0	0	4	1	2	2	23		

MERKEZİ YÖNETİM BÜTÇE GİDERLERİ AY İÇİ GERÇEKLEŞMELERİ [Ekod:4]

EKONOMİK KOD	(MİLYON TL)	2020												TOPLAM
		OCAK	ŞUBAT	MART	NISAN	MAYIS	HAZİRAN	TEMMUZ	AĞUSTOS	EYLÜL	EKİM	KASIM	ARALIK	
5 4 5	Barınma Amaçlı Transferler	42	227	82	89	80	88	111	84	94	124	251	884	2.156
5 4 5 1	Koruyucu Ailelere Yardım Ödemeleri	8	9	9	15	9	8	16	1	22	13	9	10	131
5 4 5 90	Diğer Barınma Amaçlı Transferler	33	218	73	74	71	79	95	83	71	111	241	874	2.024
5 4 6	Tarımsal Amaçlı Transferler	3.410	3.286	4.226	725	955	2.867	1.127	378	207	443	1.668	2.665	21.954
5 4 6 1	Doğrudan Gelir Desteği Ödemeleri	1	0	1	1	1	1	1	0	1	1	1	0	9
5 4 6 2	Ürün Destekleme Ödemeleri	0	0	0	0	0	0	0	0	0	0	0	0	0
5 4 6 3	Hayvancılık Destekleme Ödemeleri	0	0	0	0	0	0	0	0	0	0	0	0	0
5 4 6 4	Tarım Reformu Uygulama Projesi	0	0	0	0	0	0	0	0	0	0	0	0	0
5 4 6 5	Kırsal Kalkınma Hibeleri	0	0	0	0	0	0	0	0	0	0	0	0	0
5 4 6 7	İlave Doğrudan Gelir Desteği Ödemeleri	0	0	0	0	0	0	0	0	0	0	0	0	0
5 4 6 8	Mazot Desteği Ödemeleri	0	1.600	1.301	0	0	0	0	0	0	0	0	0	2.901
5 4 6 9	Gübre Desteği Ödemeleri	0	800	40	0	0	0	0	0	0	0	0	0	840
5 4 6 10	Alan Bazlı Diğer Destekleme Ödemeleri	0	0	0	0	0	0	0	0	0	0	0	0	0
5 4 6 11	Kütlü Pamuk Desteği Ödemeleri	0	0	0	0	0	1.800	535	0	0	0	0	1	2.336
5 4 6 12	Yağlık Ayçiçek Desteği Ödemeleri	0	0	0	0	0	400	204	0	0	0	0	0	604
5 4 6 13	Soya Fasulyesi Desteği Ödemeleri	0	0	0	0	0	0	84	0	0	0	0	0	84
5 4 6 14	Kanola Desteği Ödemeleri	0	0	0	0	0	0	50	0	0	0	0	0	50
5 4 6 15	Dane Mısır Desteği Ödemeleri	107	0	0	0	0	0	0	0	0	0	0	0	107
5 4 6 16	Zeytinyağı Desteği Ödemeleri	0	0	0	0	0	0	0	0	0	0	0	26	26
5 4 6 17	Aspir Desteği Ödemeleri	0	0	0	0	0	0	27	0	0	0	0	1	28
5 4 6 18	Çay Desteği Ödemeleri	0	0	182	0	0	0	0	0	0	0	0	0	182
5 4 6 19	Buğday Desteği Ödemeleri	699	156	455	0	0	0	0	0	0	0	0	1	1.311
5 4 6 20	Çeltik Desteği Ödemeleri	78	0	0	0	0	0	0	0	0	0	0	0	78
5 4 6 21	Diğer Hububat Desteği Ödemeleri	0	100	256	0	0	0	0	0	0	0	0	0	356
5 4 6 22	Diğer Fark Ödemeleri	0	0	0	0	0	0	0	0	0	0	0	0	0
5 4 6 23	Yem Bitkileri Desteği Ödemeleri	524	107	153	0	0	0	0	0	0	0	0	0	784
5 4 6 24	Alet ve Makine Desteği Ödemeleri	0	0	0	0	0	0	0	0	0	0	0	0	0
5 4 6 25	Sertifikalı Yem Bitkileri Üretimi Desteği Ödemeleri	0	0	0	0	0	0	0	0	0	0	0	0	0
5 4 6 26	Damızlık Büyükbaş Hayvan (Düve) Desteği Ödemeleri	0	0	0	0	0	0	0	0	0	0	0	0	0
5 4 6 27	Sunî Tohumlama Desteği Ödemeleri	0	0	0	0	0	0	0	0	0	0	0	0	0
5 4 6 28	Süt Desteği Ödemeleri	0	200	0	0	100	0	175	175	0	150	310	290	1.400
5 4 6 29	Et Desteği Ödemeleri	0	0	0	0	0	0	0	0	0	0	0	0	0
5 4 6 30	Buzağı Desteği Ödemeleri	1.350	0	0	710	690	0	0	0	0	0	739	0	3.489
5 4 6 31	Arcılık ve Bal Desteği Ödemeleri	0	120	0	0	0	0	0	0	0	0	0	0	120
5 4 6 32	Hastalıklardan Arı İşletme Desteği Ödemeleri	0	20	0	0	0	0	0	0	0	0	0	80	100
5 4 6 33	Aşı Desteği Ödemeleri	0	0	0	0	0	0	0	0	0	0	0	8	8
5 4 6 34	Sü Ürünleri Desteği Ödemeleri	0	66	0	0	0	0	0	0	0	0	0	14	80
5 4 6 35	Sağım Hiyeni ve Süt Kalitesi Desteği Ödemeleri	0	0	0	0	0	0	0	0	0	0	0	0	0
5 4 6 36	İslah Amaçlı Küçükbaş Hayvan Yetiştirici Birlik. Des.Ö.	0	0	650	0	129	121	0	0	0	0	140	0	1.040
5 4 6 37	Hayvan Gen Kaynakları Desteği Ödemeleri	0	0	0	0	0	0	0	0	0	0	0	112	112
5 4 6 38	Tiftik Üretimi Desteği Ödemeleri	0	0	0	0	0	0	0	0	0	0	0	7	7
5 4 6 39	İpek Böceği Desteği Ödemeleri	0	0	0	0	0	0	0	0	0	0	0	8	8
5 4 6 40	Gıda Güvenliği Desteği Ödemeleri	0	0	0	0	0	0	0	0	0	0	0	0	0
5 4 6 41	Hayvan Kimlik Sistemi Desteği Ödemeleri	0	0	0	0	0	0	0	0	0	0	0	0	0
5 4 6 42	Kanatlı Hayvan Hastalıkları Tazminatı Desteği Ödemeleri	0	0	0	0	0	0	0	0	0	0	0	0	0
5 4 6 43	Büyükbaş Hayvan Hastalıkları Tazminatı Desteği Ödemeleri	18	19	27	5	1	52	0	0	0	0	0	180	302
5 4 6 44	Diğer Hayvancılık Destekleri Ödemeleri	0	0	0	0	0	0	0	0	0	0	0	0	0
5 4 6 45	Çevre Amaçlı Tarımsal Alanların Korunması Des. Öde.	80	0	0	0	0	0	0	0	0	0	0	70	150
5 4 6 46	Alternatif Ürün Desteği Ödemeleri	0	0	0	0	0	0	0	0	0	0	0	0	0
5 4 6 47	Kurumsal Kapasite Geliştirme (IRFO) Desteği Ödemeleri	0	0	0	0	0	0	0	0	0	0	0	0	0
5 4 6 48	Köy Bazlı Katılımcı Yatırım Proğ. Desteği Ödemeleri	0	0	0	0	0	0	0	0	0	0	0	0	0
5 4 6 49	Kırsal Kalkınma Destekleme Ödemeleri	0	26	14	9	5	8	20	0	43	74	97	114	410
5 4 6 50	Bitkisel Ürün Sigortası Desteği Ödemeleri	233	0	1	0	0	0	0	101	95	0	205	534	1.171
5 4 6 51	Süt Sığırtı Sigortası Desteği Ödemeleri	8	0	200	0	0	0	0	0	0	0	0	0	208
5 4 6 52	Sera Sigortası Desteği Ödemeleri	20	0	0	0	0	0	0	0	0	0	0	0	20
5 4 6 53	Kümes Hayvanları Sigortası Desteği Ödemeleri	10	0	0	0	0	0	0	0	0	0	0	0	10
5 4 6 54	Hasar Fazlası Desteği Ödemeleri	8	0	0	0	0	0	0	0	0	0	0	0	8
5 4 6 55	Diğer Tarım Sigortası Destek Ödemeleri	17	0	0	0	0	0	0	0	0	0	0	0	17
5 4 6 56	Patates Sığırtı Desteği Ödemeleri	0	0	0	0	0	0	0	0	0	0	0	0	0
5 4 6 57	Çay Budama Tazminatı Desteği Ödemeleri	0	0	0	0	0	252	0	0	0	0	0	0	252
5 4 6 58	Çay Budama Masrafları Ödemeleri	2	2	0	0	0	8	0	0	0	0	0	29	41
5 4 6 59	Çevre Amaçlı Tarımsal Destekleme Ödemeleri	0	0	0	0	0	0	0	0	0	0	0	0	0

MERKEZİ YÖNETİM BÜTÇE GİDERLERİ AY İÇİ GERÇEKLEŞMELERİ [Ekod:4]

EKONOMİK KOD	(MİLYON TL)	2020												TOPLAM
		OCAK	ŞUBAT	MART	NISAN	MAYIS	HAZİRAN	TEMMUZ	AĞUSTOS	EYLÜL	EKİM	KASIM	ARALIK	
5 4 6 60	Ar-Ge Destekleri Ödemeleri	0	0	0	0	0	0	0	0	0	0	0	21	21
5 4 6 61	Sertifikalı Tohum Kullanım Desteği Ödemeleri	20	0	0	0	0	0	0	0	0	0	0	211	231
5 4 6 62	Sertifikalı Fidan Kullanım Desteği Ödemeleri	20	0	0	0	0	0	0	0	0	0	0	7	27
5 4 6 65	Çiftlik Muhasebe Veri Ağı (ÇMVA) Katılım Primi	0	0	0	0	0	0	0	0	0	0	0	3	3
5 4 6 66	Kuraklık Desteği Ödemeleri	0	0	0	0	0	0	0	0	0	0	0	0	0
5 4 6 67	Toprak Analizi Desteği Ödemeleri	0	0	10	0	0	0	0	0	0	0	0	1	11
5 4 6 68	Organik Tarım Desteği Ödemeleri	0	0	0	0	0	0	0	0	0	0	0	0	0
5 4 6 69	İyi Tarım Uygulamaları Desteği Ödemeleri	0	0	0	0	0	0	0	0	0	0	0	0	0
5 4 6 70	Bakliyat Desteği Ödemeleri	170	0	40	0	0	0	0	0	0	0	0	0	210
5 4 6 71	Büyükbaş Hayvan Desteği Ödemeleri	0	0	0	0	0	0	0	0	0	0	0	0	0
5 4 6 73	Su Ürünleri Desteği Ödemeleri	14	0	0	0	0	0	0	0	0	0	0	0	14
5 4 6 74	Sertifikalı Tohum Üretim Desteği Ödemeleri	0	0	25	0	0	0	0	1	0	0	0	53	79
5 4 6 75	Tarım Danışmanlığı	0	0	0	0	26	0	0	0	0	0	0	26	51
5 4 6 76	Bambus Arısı Desteği	0	0	9	0	0	0	0	0	0	0	0	0	9
5 4 6 77	Fındık Üreticileri Alan Bazı Gelir Desteği	0	0	850	0	0	0	0	0	0	0	0	0	850
5 4 6 78	Fındık Alternatif Ürün Desteği	0	0	0	0	0	0	0	0	0	0	0	0	0
5 4 6 79	Fındık Söküm Tazminatı	0	0	0	0	0	0	0	0	0	0	0	0	0
5 4 6 80	Alan Bazı Don Desteği Ödemeleri	0	0	0	0	0	0	0	0	0	0	0	0	0
5 4 6 81	Büyükbaş Hayvan Besi Desteği	0	0	0	0	0	150	0	0	0	50	50	0	250
5 4 6 82	Küçükbaş Hayvan Sigortası Desteği Ödemeleri	25	0	0	0	0	0	0	0	0	0	0	0	25
5 4 6 83	Süt Regülasyonu Desteği Ödemeleri	0	0	0	0	0	0	0	0	0	20	0	20	40
5 4 6 84	Biyolojik Mücadele Desteği Ödemeleri	5	0	0	0	3	0	0	0	0	0	0	10	18
5 4 6 85	IPARD Ulusal Eş Finansman Katkı Payı Ödemeleri	0	0	0	0	0	0	0	50	0	0	60	294	404
5 4 6 86	Sürü Yöneticisi İstihdamı Desteği Ödemeleri	0	0	0	0	0	40	0	0	0	0	0	0	40
5 4 6 87	Lisanslı Depolarda Ürün Depolama Kira Desteği	0	0	0	0	0	0	30	0	16	0	15	89	150
5 4 6 88	Beş Dekar Altındaki Küçük İstisna Desteği	0	0	11	0	0	0	0	0	0	0	0	0	11
5 4 6 89	Genç Çiftçilere Proje Desteği	0	0	0	0	0	0	0	0	0	0	0	0	0
5 4 6 90	Diğer Tarımsal Amaçlı Transferler	0	0	0	1	0	0	1	0	0	-1	0	0	1
5 4 6 93	Büyük Baş Damızlık Hayvan Alım Desteği	0	0	0	0	0	0	0	0	0	0	50	0	50
5 4 6 94	Sertifikalı Fidan Üretim Desteği Ödemeleri	0	0	0	0	0	0	0	0	0	0	0	8	8
5 4 6 95	Geleneksel Zeytin Bahçelerinin Rehabilitasyonu Desteği	0	0	0	0	0	0	0	0	0	0	0	0	0
5 4 6 96	Tarımsal Sulama Elektrik Desteği	0	71	0	0	0	35	0	50	50	148	0	440	794
5 4 6 98	Bitki Karantinası Tazminatı Desteği Ödemeleri	0	0	0	0	0	0	0	0	0	0	0	7	7
5 4 7	Sosyal Amaçlı Transferler	1.731	1.874	1.843	2.806	1.889	991	3.875	60	1.979	1.987	1.982	2.000	23.016
5 4 7 1	Muhtaç ve Körlere Yardım	2	5	4	4	4	4	4	4	4	4	4	4	46
5 4 7 2	Vakıf İlişkilerine Yapılan Ödemeler	0	0	0	0	0	0	0	0	0	0	0	0	0
5 4 7 90	Diğer Sosyal Amaçlı Transferler	1.728	1.869	1.839	2.802	1.885	987	3.871	56	1.975	1.983	1.979	1.996	22.970
5 4 8	Ekonomik/Mali Amaçlı Transferler	1.828	512	305	3.899	190	210	1.898	142	2.030	1.593	242	1.054	13.902
5 4 8 1	Ekonomik/Mali Amaçlı Transferler	1.828	512	305	3.899	190	210	1.898	142	2.030	1.593	242	1.054	13.902
5 4 9	Hane Halkına Yapılan Diğer Transferler	1.034	842	618	461	670	683	585	654	589	619	774	1.495	9.024
5 4 9 1	Hane Halkına Yapılan Diğer Transferler	1.034	841	617	460	670	682	583	652	584	619	774	1.491	9.007
5 4 9 8	Türk Kültür Varlığının Korunması ve Tanıtım Giderleri	0	1	1	1	0	1	1	1	5	1	0	4	17
5 4 9 10	5947 S.K. Gereği Yapılan Mali Sorumluluk Sigortası Giderleri	0	0	0	0	0	0	0	0	0	0	0	0	0
5 6	Yurt Dışına Yapılan Transferler	236	888	174	205	223	352	508	252	349	375	219	1.134	4.914
5 6 1	Dış Ülkelere Yapılan Yardımlar	2	78	52	68	62	49	322	126	153	171	91	318	1.493
5 6 1 1	KKTC'ne	0	35	0	0	0	0	300	108	108	0	0	123	673
5 6 1 90	Diğer Ülkelere	2	44	52	68	62	49	22	18	45	171	91	195	820
5 6 2	Uluslararası Kuruluşlara Yapılan Ödemeler	156	742	75	64	106	259	92	144	78	104	35	789	2.644
5 6 2 1	Uluslararası Kuruluşlara Üyelik Aidatı Ödemeleri	4	221	30	9	2	31	31	53	4	10	7	76	478
5 6 2 2	Uluslararası Kuruluşlara Katkı Ödemeleri	152	520	45	7	104	228	53	91	74	84	28	692	2.078
5 6 2 3	Uluslararası Kuruluşlara Yardım Ödemeleri	0	1	0	10	0	0	9	0	0	10	0	10	40
5 6 2 90	Uluslararası Kuruluşlara Diğer Ödemeler	0	0	0	38	0	0	0	0	0	0	0	11	49
5 6 3	Uluslararası Kuruluşlara	0	0	0	0	0	0	0	0	0	0	0	9	9
5 6 3 1	Uluslararası Kuruluşlara	0	0	0	0	0	0	0	0	0	0	0	9	9
5 6 5	Eğitim Kurumlarına	0	29	0	29	0	0	0	0	0	55	14	0	126
5 6 5 1	Hoca Ahmet Yesevi Uluslararası Türk Kazak Üniversitesine	0	11	0	11	0	0	0	0	0	0	14	0	35
5 6 5 2	Kırgızistan-Türkiye Manas Üniversitesine	0	18	0	18	0	0	0	0	0	55	0	0	91
5 6 9	Diğer Yurtdışı Transferleri	78	39	46	43	54	45	93	-18	118	45	79	19	641
5 6 9 1	Diğer Yurtdışı Transferleri	1	0	4	2	10	2	51	-38	24	3	11	11	80
5 6 9 8	Türk Kültür Varlığının Korunması ve Tanıtım Giderleri	77	39	42	42	44	43	42	20	94	43	68	8	561
5 6 9 9	Siyasi Tanıtım Giderleri	0	0	0	0	0	0	0	0	0	0	0	0	0
5 8	Gelirden Ayrılan Paylar	8.612	10.652	12.007	5.207	6.765	8.806	7.711	11.376	15.423	9.172	10.660	17.858	124.249

MERKEZİ YÖNETİM BÜTÇE GİDERLERİ AY İÇİ GERÇEKLEŞMELERİ [Ekod:4]

EKONOMİK KOD	(MİLYON TL)	2020												TOPLAM		
		OCAK	ŞUBAT	MART	NİSAN	MAYIS	HAZİRAN	TEMMUZ	AĞUSTOS	EYLÜL	EKİM	KASIM	ARALIK			
5 8 1	Genel Bütçeye Verilen Paylar	0	0	0	0	0	0	0	0	0	0	0	0	0	0	0
5 8 1 1	Genel Bütçeye Verilen Paylar	0	0	0	0	0	0	0	0	0	0	0	0	0	0	0
5 8 1 2	Eğitime Katkı Payı	0	0	0	0	0	0	0	0	0	0	0	0	0	0	0
5 8 1 3	Evrensel Hizmet Payı	0	0	0	0	0	0	0	0	0	0	0	0	0	0	0
5 8 1 4	Elektronik Haber, Sektörüne İliş.Az-Ge ve Eğit. Payı	0	0	0	0	0	0	0	0	0	0	0	0	0	0	0
5 8 2	Özel Bütçeli İdarelere Verilen Paylar	0	6	0	8	0	0	0	1	0	8	0	0	0	21	
5 8 2 2	Yükseköğretim Kredi ve Yurtlar Kurumuna Verilen Paylar	0	0	0	0	0	0	0	0	0	0	0	0	0	0	0
5 8 2 3	Yükseköğretim Kurumlarına Verilen Paylar	0	0	0	8	0	0	0	0	0	8	0	0	0	15	0
5 8 2 4	Türkiye Uzay Ajansına Verilen Paylar	0	6	0	0	0	0	0	0	1	0	0	0	0	0	6
5 8 3	Düzenleyici ve Denetleyici Kurumlara Verilen Paylar	0	0	0	0	0	0	0	0	0	0	0	0	0	0	0
5 8 3 1	Şeker Kurumuna Verilen Paylar	0	0	0	0	0	0	0	0	0	0	0	0	0	0	0
5 8 3 2	Enerji Piyasası Düz. Kurumuna Verilen Paylar	0	0	0	0	0	0	0	0	0	0	0	0	0	0	0
5 8 5	Mahalli İdarelere Verilen Paylar	6.966	7.923	8.482	4.170	5.713	6.471	6.505	8.861	11.561	7.921	8.941	12.048	95.562		
5 8 5 1	Genel Bütçe Gelirlerinden İl Özel İdarelerine Ayrılan Paylar	302	339	359	185	246	280	315	380	494	345	383	509	4.137		
5 8 5 2	Genel Bütçe Gelirlerinden Büyükşehir Bel.Ayrılan Paylar	3.060	3.539	3.820	1.768	2.520	2.874	2.869	3.920	5.160	3.477	3.961	5.431	42.399		
5 8 5 3	Genel Bütçe Gelirlerinden Diğer Belediyelere Ayrılan Paylar	901	1.011	1.076	554	737	829	830	1.140	1.477	1.025	1.149	1.527	12.257		
5 8 5 4	Genel Bütçe Gelirlerinden Büyükşehir İlçe Belediyelerine Ayrılan Paylar	2.703	3.034	3.228	1.663	2.211	2.487	2.491	3.421	4.430	3.074	3.448	4.581	36.770		
5 8 6	Fontlara Verilen Paylar	1.618	2.697	3.336	1.015	1.039	2.328	1.191	2.499	3.845	1.230	1.705	5.796	28.300		
5 8 6 1	Savunma Sanayi Destekleme Fonuna Verilen Paylar	1.159	2.129	2.356	751	845	1.813	834	1.934	2.813	912	1.120	2.632	19.298		
5 8 6 2	Sosyal Yardımlaşma ve Dayanışmayı Teşvik Fonuna Verilen Pay.	459	568	980	264	194	515	357	565	1.032	319	584	3.165	9.003		
5 8 6 4	Tanıtma Fonuna Verilen Paylar	0	0	0	0	0	0	0	0	0	0	0	0	0	0	0
5 8 7	Döner Sermayelere Verilen Paylar	6	4	1	1	0	0	6	2	4	1	1	1	29		
5 8 7 1	Denizcilik Müsteşarlığı DOSE'ye	5	0	0	0	0	0	5	0	0	0	0	0	10		
5 8 7 2	Çevre ve Orman Bakanlığına Bağlı Döner Sermayelere V.P.	1	4	1	1	0	0	1	2	4	1	1	1	18		
5 8 9	Diğerlerine Verilen Paylar	22	23	188	13	13	7	8	13	13	12	13	13	337		
5 8 9 1	Türkiye Barolar Birliğine Verilen Paylar	0	0	167	0	0	0	0	0	0	0	0	0	167		
5 8 9 2	TOBB'ya Bağlı Odalara Verilen Paylar	8	11	10	9	10	5	5	10	10	9	10	9	108		
5 8 9 3	TESK'ye Bağlı Odalara Verilen Paylar	2	2	2	2	3	2	2	3	2	2	2	2	25		
5 8 9 4	Olimpiyat Oyunları Hazırlık ve Düzen. Kurul. Ver. Pay	0	0	0	0	0	0	0	0	0	0	0	0	0	0	0
5 8 9 5	Şeker Kurumuna Verilen Paylar	0	0	0	0	0	0	0	0	0	0	0	0	0	0	0
5 8 9 6	Toplu Konut İdaresi Başkanlığına Verilen Paylar	12	9	8	2	0	0	0	0	1	1	1	2	37		
6	Sermaye Giderleri	9.183	3.094	3.838	3.659	5.090	7.778	7.817	4.054	6.875	7.529	8.089	25.907	92.911		
6 1	Mamul Mal Alımları	45	168	287	483	212	336	444	492	587	688	868	3.892	8.501		
6 1 1	Büro ve İşyeri Mefruşatı Alımları	1	30	20	46	32	69	104	114	143	227	350	746	1.882		
6 1 1 1	Büro Mefruşatı Alımları	1	10	12	16	16	41	42	40	80	85	149	273	765		
6 1 1 2	İşyeri Mefruşatı Alımları(Üretim Tesisleri)	0	0	1	0	0	2	3	3	3	52	65	42	172		
6 1 1 3	Okul Mefruşatı Alımları	0	3	1	2	1	3	4	6	12	7	23	33	95		
6 1 1 4	Hastane Mefruşatı Alımları	0	2	1	2	7	10	15	7	12	5	24	80	165		
6 1 1 5	Sosyal Tesis Mefruşatı Alımları	0	1	0	5	1	2	1	3	1	1	1	12	27		
6 1 1 90	Diğer Mefruşat Alımları	0	15	4	21	7	10	39	55	36	76	88	307	658		
6 1 2	Büro ve İşyeri Makine Teçhizat Alımları	1	121	137	400	150	174	249	194	257	287	348	1.925	4.244		
6 1 2 1	Büro Makinaları Alımları(Asgari Değerin Üzerinde)	0	5	7	15	9	13	24	16	51	24	58	178	399		
6 1 2 2	Bilgisayar Alımları	0	6	28	13	17	27	43	23	35	36	66	236	530		
6 1 2 3	Tıbbi Cihaz Alımları	0	74	56	40	68	28	86	63	46	45	54	449	1.009		
6 1 2 4	Laboratuvar Cihazı Alımları	0	11	14	7	8	11	19	16	28	15	20	156	305		
6 1 2 5	İşyeri Makine ve Teçhizat Alımları	0	4	5	4	15	13	8	8	22	20	23	136	260		
6 1 2 90	Diğer Makine Teçhizat Alımları	0	21	28	321	33	81	69	69	75	146	128	771	1.741		
6 1 3	Avadanlık Alımları	0	2	2	6	6	6	19	9	9	12	18	440	528		
6 1 3 1	Tamir Bakım Aleti Alımları	0	0	0	0	0	0	1	2	3	2	3	7	19		
6 1 3 2	Atölye Gereçleri Alımları	0	0	0	1	1	0	0	1	1	1	3	6	14		
6 1 3 3	Tıbbi Gereçler Alımları	0	0	0	0	0	0	9	0	1	0	1	1	13		
6 1 3 4	Laboratuvar Gereçleri Alımları	0	1	1	4	2	3	2	3	4	3	6	192	219		
6 1 3 5	Zirai Gereç Alımları	0	0	0	0	0	1	0	0	0	1	1	2	5		
6 1 3 90	Diğer Avadanlık Alımları	0	1	0	0	3	1	6	4	1	5	5	233	259		
6 1 4	Taşıt Alımları	44	0	120	1	4	42	12	128	92	96	61	630	1.230		
6 1 4 1	Kara Taşıtı Alımları (Zirhlü Taşıtı Alımı Dahil)	0	0	0	1	4	3	7	7	17	50	46	272	405		
6 1 4 30	Demiryolu Taşıtı Alımları	44	0	120	0	0	38	0	53	0	43	0	155	453		
6 1 4 40	Deniz ve Su Yolu Taşıtı Alımları	0	0	0	0	0	0	0	0	0	4	0	0	4		
6 1 4 41	İmal Ettirilecek Deniz ve Su Yolu Taşıtları	0	0	0	0	0	0	5	0	5	0	15	0	25		
6 1 4 60	Havayolu Taşıtı Alımları	0	0	1	0	1	0	0	68	70	0	0	203	343		
6 1 4 90	Diğer Taşıtı Alımları	0	0	0	0	0	0	0	0	0	0	0	0	0		

MERKEZİ YÖNETİM BÜTÇE GİDERLERİ AY İÇİ GERÇEKLEŞMELERİ [Ekod:4]

EKONOMİK KOD			(MİLYON TL)	2020												
				OCAK	ŞUBAT	MART	NİSAN	MAYIS	HAZİRAN	TEMMUZ	AĞUSTOS	EYLÜL	EKİM	KASIM	ARALIK	TOPLAM
6	1	5	İş Makinası Alımları	0	0	1	2	3	5	8	23	41	4	30	81	197
6	1	5	1 Sabit İş Makinası Alımları	0	0	0	0	0	0	0	3	0	0	6	1	11
6	1	5	30 Hareketli İş Makinası Alımları	0	0	1	2	3	4	8	20	41	4	23	80	187
6	1	6	Yayın Alımları ve Yapımları	0	14	6	27	15	40	47	20	38	57	45	58	367
6	1	6	1 Basılı Yayın Alımları ve Yapımları	0	1	0	2	2	7	2	5	11	8	6	23	67
6	1	6	2 El Yazması Alımları ve Yapımları	0	0	0	0	0	0	1	1	0	0	0	0	3
6	1	6	3 Elektronik Ortamda Yayın Alımları ve Yapımları	0	13	5	23	11	29	38	13	24	40	33	20	247
6	1	6	4 Görüntülü Yayın Alımları ve Yapımları	0	0	0	2	2	1	2	0	2	3	2	4	18
6	1	6	90 Diğer Yayın Alımları ve Yapımları	0	0	1	0	1	2	4	1	1	6	4	11	32
6	1	7	Kültür Varlığı Alımları ve Korunması Giderleri	0	0	1	1	2	1	4	4	5	6	17	12	53
6	1	7	1 Arkeolojik Kazı Giderleri	0	0	0	0	1	1	2	2	3	3	14	6	31
6	1	7	2 Tablo-Heykel Yapım,Alım ve Onarımları	0	0	1	0	0	0	0	0	1	1	0	0	2
6	1	7	3 Eski Eser Alım ve Onarımları	0	0	0	0	0	0	1	0	0	0	0	1	2
6	1	7	90 Diğer Kültür Varlığı Alımları ve Korunması Giderleri	0	0	1	1	0	0	1	2	2	2	3	5	17
6	2		Menkul Sermaye Üretim Giderleri	46	4	63	29	86	100	90	40	54	82	162	511	1.267
6	2	1	Müşavir Firma ve Kişilere Ödemeler	45	2	60	20	74	90	72	31	42	63	130	401	1.031
6	2	1	1 Proje Giderleri	18	2	23	10	33	31	25	16	22	38	55	157	431
6	2	1	2 Müşavirlik Giderleri	16	2	29	7	33	34	31	10	12	15	40	129	360
6	2	1	3 Kontrol Giderleri	5	0	6	0	5	12	7	0	4	0	19	32	89
6	2	1	90 Diğer Giderler	6	-2	2	3	3	11	9	5	3	10	16	83	151
6	2	2	Hammade Alımları	0	0	0	0	0	0	1	0	0	1	1	2	6
6	2	2	1 Hammade Alımları	0	0	0	0	0	0	1	0	0	1	1	2	6
6	2	3	Gıda Ürünleri,İçecekler ve Tütün Alımları	0	0	0	0	0	0	0	0	0	0	0	0	0
6	2	3	1 Gıda Ürünleri,İçecekler ve Tütün Alımları	0	0	0	0	0	0	0	0	0	0	0	0	0
6	2	4	Tekstil ve Tekstil Ürünleri,Deri ve Deri Ürünleri Alımları	0	0	0	0	0	0	0	0	0	0	0	0	1
6	2	4	1 Tekstil ve Tekstil Ürünleri,Deri ve Deri Ürünleri Alımları	0	0	0	0	0	0	0	0	0	0	0	0	1
6	2	5	Kereste ve Kereste Ürünleri Alımları	1	0	0	0	1	2	1	0	1	1	1	8	16
6	2	5	1 Kereste ve Kereste Ürünleri Alımları	1	0	0	0	1	2	1	0	1	1	1	8	16
6	2	6	Kağıt ve Kağıt Ürünleri Alımları	0	0	0	0	0	0	0	1	0	0	1	1	3
6	2	6	1 Kağıt ve Kağıt Ürünleri Alımları	0	0	0	0	0	0	0	1	0	0	1	1	3
6	2	7	Kimyevi Madde İle Kauçuk ve Plastik Ürün Alımları	0	0	1	2	1	1	3	2	4	3	7	16	41
6	2	7	1 Kimyevi Madde İle Kauçuk ve Plastik Ürün Alımları	0	0	1	2	1	1	3	2	4	3	7	16	41
6	2	8	Metal Ürün Alımları	0	0	0	0	0	0	0	0	0	0	1	1	3
6	2	8	1 Metal Ürün Alımları	0	0	0	0	0	0	0	0	0	0	1	1	3
6	2	9	Diğer Alımlar	0	1	2	5	10	7	13	6	6	14	22	81	166
6	2	9	1 Diğer Alımlar	0	1	2	5	10	7	13	6	6	14	22	81	166
6	3		Gayrimaddi Hak Alımları	2	40	41	23	30	39	58	49	46	48	69	314	760
6	3	1	Bilgisayar Yazılımı Alımları	0	39	37	8	26	34	49	40	32	38	52	197	552
6	3	1	1 Bilgisayar Yazılımı Alımları	0	39	37	8	26	34	49	40	32	38	52	197	552
6	3	2	Harita Plan Proje Alımları	0	0	1	2	0	2	2	1	1	1	2	5	17
6	3	2	1 Harita Alımları	0	0	0	2	0	1	2	0	1	1	2	3	12
6	3	2	2 Plan Proje Alımları	0	0	0	1	0	1	0	0	0	0	0	1	6
6	3	3	Lisans Alımları	2	0	1	5	3	1	3	2	9	6	11	83	127
6	3	3	1 Lisans Alımları	2	0	1	5	3	1	3	2	9	6	11	83	127
6	3	4	Patent Alımları	0	0	0	0	0	0	0	0	0	0	0	0	1
6	3	4	1 Patent Alımları	0	0	0	0	0	0	0	0	0	0	0	0	1
6	3	9	Diğer Fikri Hak Alımları	0	1	2	8	2	2	3	7	4	3	3	28	63
6	3	9	1 Diğer Fikri Hak Alımları	0	1	2	8	2	2	3	7	4	3	3	28	63
6	4		Gayrimenkul Alımları ve Kamulaştırılması	158	302	253	164	136	342	526	317	191	253	443	840	3.926
6	4	1	Arazi Alım ve Kamulaştırılması Giderleri	131	262	226	130	127	273	515	254	176	209	402	698	3.404
6	4	1	1 Zırai Arazi Alım ve Kamulaştırılması Giderleri	0	0	0	1	0	0	0	0	0	0	0	0	1
6	4	1	2 Sınai Arazi Alım ve Kamulaştırılması Giderleri	0	0	0	0	0	0	0	0	0	0	0	0	0
6	4	1	3 İskan Arazi Alım ve Kamulaştırılması Giderleri	0	0	0	0	0	0	0	0	1	0	0	2	3
6	4	1	4 Orman Arazi Alım ve Kamulaştırılması Giderleri	0	0	0	0	0	0	0	0	0	0	0	2	3
6	4	1	5 Turizm Arazi Alım ve Kamulaştırılması Giderleri	0	3	0	0	0	0	0	0	0	0	0	0	3
6	4	1	6 Göl ve Baraj İçin Arazi Alım ve Kamulaştırılması Giderleri	62	46	72	33	59	74	176	78	52	81	142	93	968
6	4	1	7 Yol İçin Arazi Alım ve Kamulaştırılması Giderleri	61	206	145	94	59	192	327	172	121	121	205	556	2.259
6	4	1	8 Güvenlik ve Savunma Arazi Alım ve Kamulaştırılması Giderleri	1	0	0	0	0	4	1	0	1	47	4	60	
6	4	1	9 İçme Suyu Tesisi Arazi Alım ve Kamulaştırılması Gide	0	0	0	0	0	0	0	0	0	0	0	0	0
6	4	1	10 Kanalizasyon Tesisi Arazi Alım ve Kamulaştırılması Giderleri	0	0	0	0	0	0	0	0	0	0	0	0	0
6	4	1	90 Diğer Gayrimenkul Alım ve Kamulaştırılması Giderleri	7	7	8	2	9	3	11	4	1	6	9	41	108
6	4	2	Arsa Alım ve Kamulaştırılması Giderleri	26	33	20	5	7	69	11	50	14	28	34	96	394
6	4	2	1 Hizmet Binası İçin	0	3	0	0	5	8	5	5	9	1	26	61	123

MERKEZİ YÖNETİM BÜTÇE GİDERLERİ AY İÇİ GERÇEKLEŞMELERİ [Ekod:4]

EKONOMİK KOD	(MİLYON TL)	2020												TOPLAM		
		OCAK	ŞUBAT	MART	NISAN	MAYIS	HAZİRAN	TEMMUZ	AĞUSTOS	EYLÜL	EKİM	KASIM	ARALIK			
6 4 2 2	Lojman İçin Arsa Alım ve Kamulaştırması Giderleri	0	0	0	0	0	0	0	0	0	0	0	0	0	0	0
6 4 2 3	Sosyal Tesis İçin	0	0	0	0	0	0	0	0	0	0	0	0	0	2	2
6 4 2 4	Güvenlik ve Savunma İçin	0	0	0	0	0	0	0	0	0	0	0	0	0	0	0
6 4 2 5	Yol Yapımı İçin Arsa Alım ve Kamulaştırması Giderleri	21	8	14	0	0	40	2	44	1	26	2	27	185		
6 4 2 6	İçme Suyu Tesisi Arsa Alım ve Kamulaştırması Giderleri	0	0	0	0	0	0	0	0	0	0	0	0	0	0	0
6 4 2 7	Kanalizasyon Yapımı İçin Arsa Alım ve Kamulaştırma Giderleri	1	0	2	2	0	1	1	0	1	0	4	1	13		
6 4 2 90	Diğer	5	22	4	3	2	20	2	2	4	2	1	5	70		
6 4 3	Bina Alım ve Kamulaştırılması Giderleri	0	6	6	29	2	0	1	13	1	15	7	46	127		
6 4 3 1	Hizmet Binası İçin	0	6	6	28	1	0	1	1	1	10	7	12	73		
6 4 3 2	Lojman İçin	0	0	0	0	0	0	0	0	0	0	0	0	0	0	0
6 4 3 3	Sosyal Tesis İçin	0	0	0	0	0	0	0	0	0	0	0	0	0	0	0
6 4 3 90	Diğer	0	0	0	1	1	0	0	12	0	5	0	34	54		
6 4 4	Gemi Alımları	0	0	0	0	0	0	0	0	0	0	0	0	0	0	0
6 4 4 2	Yük Gemisi Alımları	0	0	0	0	0	0	0	0	0	0	0	0	0	0	0
6 4 4 3	Araştırma Gemisi Alımları	0	0	0	0	0	0	0	0	0	0	0	0	0	0	0
6 5	Gayrimenkul Sermaye Üretim Giderleri	8.728	2.006	2.826	2.677	4.217	6.587	6.151	2.681	5.272	5.796	5.658	17.381	69.980		
6 5 1	Müşavir Firma ve Kişilere Ödemeler	22	72	233	176	275	290	416	282	327	442	384	1.153	4.072		
6 5 1 1	Proje Giderleri	3	32	151	130	179	173	191	178	177	276	266	645	2.402		
6 5 1 2	Müşavirlik Giderleri	15	21	33	6	17	29	30	26	34	40	16	93	362		
6 5 1 3	Kontrol Giderleri	1	0	0	0	2	4	1	0	9	0	1	5	23		
6 5 1 90	Diğer Giderler	4	19	49	39	77	85	194	77	106	125	101	410	1.285		
6 5 2	Malzeme Giderleri	25	11	10	18	32	27	33	24	38	24	44	111	397		
6 5 2 1	İnşaat Malzemesi Giderleri	2	0	3	1	0	1	2	1	1	3	13	5	32		
6 5 2 2	Elektrik Tesisatı Giderleri	0	5	3	4	8	5	11	7	9	10	15	14	91		
6 5 2 3	Sihhi Tesisat Giderleri	0	1	0	2	0	0	1	0	0	1	2	6	14		
6 5 2 4	Özel Tesisat Giderleri	0	0	0	0	0	0	2	0	0	0	1	0	3		
6 5 2 90	Diğer Giderler	23	4	5	11	24	20	18	16	29	10	12	85	258		
6 5 3	Taşıma Giderleri	0	1	0	0	0	0	0	1	0	1	1	2	7		
6 5 3 1	Taşımaya İlişkin Beslenme, Barındırma Giderleri	0	0	0	0	0	0	0	0	0	0	0	0	0	0	0
6 5 3 2	Yolcu Taşıma Giderleri	0	1	0	0	0	0	0	0	0	0	0	0	2		
6 5 3 3	Yük Taşıma Giderleri	0	0	0	0	0	0	0	0	0	0	0	0	1		
6 5 3 90	Diğer Taşıma Giderleri	0	0	0	0	0	0	0	1	0	1	0	2	4		
6 5 4	Enerji Giderleri	0	12	5	19	10	5	17	11	12	19	27	40	178		
6 5 4 1	Yakacak Alımları	0	1	1	1	0	1	0	0	0	1	2	3	10		
6 5 4 2	Akaryakıt ve Yağ Alımları	0	10	4	16	9	3	16	9	10	17	18	36	148		
6 5 4 3	Elektrik Alımları	0	1	1	2	1	1	1	1	2	2	1	1	13		
6 5 4 90	Diğer Enerji Alımları	0	0	0	0	0	0	0	0	0	0	6	0	7		
6 5 5	Haberleşme Giderleri	0	0	2	1	1	1	1	2	2	4	3	4	20		
6 5 5 1	Posta ve Telgraf Giderleri	0	0	1	0	1	0	1	0	-1	4	2	1	9		
6 5 5 2	Telefon Abonelik ve Kullanım Ücretleri	0	0	0	0	0	0	0	0	0	0	0	0	0	0	0
6 5 5 3	Bilgiye Abonelik Giderleri	0	0	0	1	0	0	0	0	0	0	0	0	2		
6 5 5 4	Haberleşme Cihazları Ruhsat ve Kullanım Giderleri	0	0	0	0	0	0	0	0	0	0	0	0	0	0	0
6 5 5 5	Uydu Haberleşme Giderleri	0	0	0	0	0	0	0	0	0	0	0	0	0	0	0
6 5 5 6	Hat Kira Giderleri	0	0	0	0	0	0	0	2	2	0	1	2	7		
6 5 5 90	Diğer Haberleşme Giderleri	0	0	0	0	0	0	0	0	1	0	0	0	2		
6 5 6	Kira Giderleri	759	28	33	681	51	129	1.332	101	235	1.764	50	138	5.302		
6 5 6 1	Dayanıklı Mal ve Malzeme Kiralaması Giderleri	0	0	1	0	1	0	0	0	0	0	0	0	2		
6 5 6 2	Taşıt Kiralaması Giderleri	2	14	16	18	24	32	30	18	43	15	32	69	314		
6 5 6 3	İş Makinası Kiralaması Giderleri	0	0	0	0	1	0	2	0	1	0	1	2	8		
6 5 6 4	Canlı Hayvan Kiralaması Giderleri	0	0	0	0	0	0	0	0	0	0	0	0	0	0	0
6 5 6 5	Bina Kiralaması Giderleri	537	8	12	560	18	90	1.298	83	192	1.746	15	38	4.595		
6 5 6 6	Arazi Kiralaması Giderleri	56	6	4	0	0	0	1	0	0	0	0	0	67		
6 5 6 7	Yüzet Taşıt Kiralaması Giderleri	0	0	0	0	0	6	1	0	0	0	1	9	17		
6 5 6 8	Uçak Kiralaması Giderleri	0	0	0	0	8	0	0	0	0	0	0	9	17		
6 5 6 9	Bilgisayar ve Bilgisayar Sistemleri Kiralaması Gid	0	0	0	0	0	0	0	0	0	0	0	11	11		
6 5 6 90	Diğer Kiralamalar	165	0	0	103	0	1	0	0	-1	2	1	0	270		
6 5 7	Müteahhittik Giderleri	7.860	1.869	2.512	1.749	3.744	6.073	4.137	2.220	4.533	3.381	5.040	15.527	58.645		
6 5 7 1	Hizmet Binası	7	496	786	1.000	909	508	975	687	1.007	1.136	1.257	3.365	12.134		
6 5 7 2	Hizmet Tesisleri	0	32	44	27	41	41	104	38	55	90	98	148	718		
6 5 7 3	Lojmanlar	0	1	1	2	2	6	4	8	14	9	9	40	97		
6 5 7 4	Sosyal Tesisler	0	3	3	1	3	3	2	4	4	7	7	3	41		
6 5 7 5	Gemiler	0	0	0	0	0	0	0	0	0	0	0	2	2		

MERKEZİ YÖNETİM BÜTÇE GİDERLERİ AY İÇİ GERÇEKLEŞMELERİ [Ekod:4]

EKONOMİK KOD	(MİLYON TL)	2020												TOPLAM
		OCAK	ŞUBAT	MART	NİSAN	MAYIS	HAZİRAN	TEMMUZ	AĞUSTOS	EYLÜL	EKİM	KASIM	ARALIK	
6 5 7 7	Yol Yapım Giderleri	6.143	33	34	121	1.888	4.254	2.008	66	2.318	146	1.317	5.129	23.455
6 5 7 8	İçme Suyu Tesisi Yapım Giderleri	0	0	0	2	1	7	6	1	5	6	1	8	38
6 5 7 9	Kanalizasyon Tesisi Yapım Giderleri	0	0	0	0	15	0	2	0	0	1	20	2	41
6 5 7 90	Diğerleri	1.709	1.304	1.644	596	885	1.255	1.036	1.415	1.131	1.985	2.330	6.830	22.120
6 5 9	Diğer Giderler	62	14	30	34	103	61	213	40	124	161	110	408	1.360
6 5 9 1	Diğer Giderler	62	14	30	34	103	61	213	40	124	161	110	408	1.360
6 6	Menkul Malların Büyük Onarım Giderleri	1	9	45	51	39	44	56	96	49	80	93	401	965
6 6 1	Müşavir Firma ve Kişilere Ödemeler	0	0	5	6	7	3	6	4	5	6	16	19	78
6 6 1 1	Proje Giderleri	0	0	4	2	6	1	3	2	2	3	5	8	33
6 6 1 2	Müşavirlik Giderleri	0	0	0	1	0	0	1	1	1	0	0	2	6
6 6 1 3	Kontrol Giderleri	0	0	0	0	0	0	0	0	0	0	0	0	0
6 6 1 90	Diğer Giderler	0	0	2	4	2	2	2	1	2	3	11	9	38
6 6 2	Malzeme Giderleri	0	2	11	9	11	12	13	36	15	20	21	74	224
6 6 2 1	Malzeme Giderleri	0	2	11	9	11	12	13	36	15	20	21	74	224
6 6 3	Taşıma Giderleri	0	0	0	0	0	0	0	0	0	0	0	0	1
6 6 3 1	Taşımaya İlişkin Beslenme, Barındırma Giderleri	0	0	0	0	0	0	0	0	0	0	0	0	0
6 6 3 2	Yolcu Taşıma Giderleri	0	0	0	0	0	0	0	0	0	0	0	0	0
6 6 3 3	Yük Taşıma Giderleri	0	0	0	0	0	0	0	0	0	0	0	0	0
6 6 3 90	Diğer Taşıma Giderleri	0	0	0	0	0	0	0	0	0	0	0	0	1
6 6 4	Enerji Giderleri	0	0	1	1	1	0	1	2	1	3	4	18	32
6 6 4 1	Yakacak Alımları	0	0	0	0	0	0	0	0	0	1	1	2	5
6 6 4 2	Akaryakıt ve Yağ Alımları	0	0	1	1	0	0	1	1	0	2	2	15	22
6 6 4 3	Elektrik Alımları	0	0	0	0	0	0	0	0	1	1	1	1	4
6 6 4 90	Diğer Enerji Alımları	0	0	0	0	0	0	0	0	0	0	0	0	0
6 6 5	Haberleşme Giderleri	0	0	0	0	0	0	0	0	0	2	0	1	4
6 6 5 1	Posta ve Telgraf Giderleri	0	0	0	0	0	0	0	0	0	0	0	0	1
6 6 5 2	Telefon Abonelik ve Kullanım Ücretleri	0	0	0	0	0	0	0	0	0	0	0	0	0
6 6 5 3	Bilgiye Abonelik Giderleri	0	0	0	0	0	0	0	0	0	0	0	0	0
6 6 5 4	Haberleşme Cihazları Ruhsat ve Kullanım Giderleri	0	0	0	0	0	0	0	0	0	0	0	0	0
6 6 5 5	Uydu Haberleşme Giderleri	0	0	0	0	0	0	0	0	0	0	0	0	0
6 6 5 6	Hat Kira Giderleri	0	0	0	0	0	0	0	0	0	1	0	1	2
6 6 5 90	Diğer Haberleşme Giderleri	0	0	0	0	0	0	0	0	0	0	0	0	0
6 6 6	Kiralar	0	0	0	1	1	1	1	1	1	1	1	2	10
6 6 6 1	Dayanıklı Mal ve Malzeme Kiralaması Giderleri	0	0	0	0	0	0	0	0	0	0	0	0	0
6 6 6 2	Taahhüt Kiralaması Giderleri	0	0	0	1	1	1	1	1	1	1	1	1	9
6 6 6 3	İş Makinası Kiralaması Giderleri	0	0	0	0	0	0	0	0	0	0	0	0	0
6 6 6 5	Bina Kiralaması Giderleri	0	0	0	0	0	0	0	0	0	0	0	0	0
6 6 6 6	Arazi Kiralaması Giderleri	0	0	0	0	0	0	0	0	0	0	0	0	0
6 6 6 7	Yüzer Taahhüt Kiralaması Giderleri	0	0	0	0	0	0	0	0	0	0	0	0	0
6 6 6 9	Bilgisayar ve Bilgisayar Sistemleri Kiralaması Giderleri	0	0	0	0	0	0	0	0	0	0	0	0	0
6 6 6 90	Diğer Kiralamalar	0	0	0	0	0	0	0	0	0	0	0	0	0
6 6 7	Müteahhithlik Hizmetleri	1	5	18	21	12	19	23	44	16	36	37	237	470
6 6 7 1	Müteahhithlik Hizmetleri	1	5	18	21	12	19	23	44	16	36	37	237	470
6 6 9	Diğer Giderler	0	1	9	11	8	8	13	10	11	12	14	50	146
6 6 9 1	Diğer Giderler	0	1	9	11	8	8	13	10	11	12	14	50	146
6 7	Gayrimenkul Büyük Onarım Giderleri	155	208	216	188	313	270	420	307	476	490	518	2.092	5.654
6 7 1	Müşavir Firma ve Kişilere Ödemeler	0	46	50	20	66	52	76	93	123	106	99	429	1.158
6 7 1 1	Proje Giderleri	0	41	20	8	39	41	47	68	98	72	62	314	810
6 7 1 2	Müşavirlik Giderleri	0	1	4	3	7	4	5	5	6	7	10	40	91
6 7 1 3	Kontrol Giderleri	0	0	0	0	0	0	0	2	0	0	0	1	2
6 7 1 90	Diğer Giderler	0	5	26	9	20	7	23	19	19	26	27	74	255
6 7 2	Malzeme Giderleri	4	5	8	19	13	14	31	30	37	32	38	179	411
6 7 2 1	İnşaat Malzemesi Giderleri	0	1	2	2	2	1	3	2	3	5	8	50	77
6 7 2 2	Elektrik Tesisatı Giderleri	0	0	1	1	0	1	2	1	4	1	2	7	20
6 7 2 3	Sihhi Tesisat Giderleri	0	1	1	5	2	4	8	8	12	6	10	21	78
6 7 2 4	Özel Tesisat Giderleri	0	0	0	0	0	0	0	0	0	0	0	1	1
6 7 2 90	Diğer Giderler	4	3	5	12	9	7	19	19	18	20	18	100	235
6 7 3	Taşıma Giderleri	0	0	0	0	0	0	0	0	0	0	0	4	4
6 7 3 1	Taşımaya İlişkin Beslenme, Barındırma Giderleri	0	0	0	0	0	0	0	0	0	0	0	0	0
6 7 3 2	Yolcu Taşıma Giderleri	0	0	0	0	0	0	0	0	0	0	0	0	1
6 7 3 3	Yük Taşıma Giderleri	0	0	0	0	0	0	0	0	0	0	0	0	0
6 7 3 90	Diğer Taşıma Giderleri	0	0	0	0	0	0	0	0	0	0	0	4	4

MERKEZİ YÖNETİM BÜTÇE GİDERLERİ AY İÇİ GERÇEKLEŞMELERİ [Ekod:4]

EKONOMİK KOD				(MİLYON TL)	2020												
					OCAK	ŞUBAT	MART	NİSAN	MAYIS	HAZİRAN	TEMMUZ	AĞUSTOS	EYLÜL	EKİM	KASIM	ARALIK	TOPLAM
6	7	4		Enerji Giderleri	0	0	0	1	0	1	9	2	8	3	1	3	29
6	7	4	1	Yakacak Alımları	0	0	0	0	0	1	1	0	0	2	0	2	6
6	7	4	2	Akaryakıt ve Yağ Alımları	0	0	0	0	0	0	0	0	0	0	0	0	1
6	7	4	3	Elektrik Alımları	0	0	0	1	0	0	0	0	0	0	0	0	3
6	7	4	90	Diğer Enerji Alımları	0	0	0	0	0	0	7	2	8	1	0	0	19
6	7	5		Haberleşme Giderleri	0	0	0	1	0	0	0	0	0	0	1	0	4
6	7	5	1	Posta ve Telgraf Giderleri	0	0	0	0	0	0	0	0	0	0	0	0	0
6	7	5	2	Telefon Abonelik ve Kullanım Ücretleri	0	0	0	0	0	0	0	0	0	0	0	0	0
6	7	5	3	Bilgiye Abonelik Giderleri	0	0	0	0	0	0	0	0	0	0	0	0	0
6	7	5	4	Haberleşme Cihazları Ruhsat ve Kullanım Giderleri	0	0	0	0	0	0	0	0	0	0	0	0	0
6	7	5	5	Uydu Haberleşme Giderleri	0	0	0	0	0	0	0	0	0	0	0	0	0
6	7	5	6	Hat Kira Giderleri	0	0	0	0	0	0	0	0	0	0	0	0	0
6	7	5	90	Diğer Haberleşme Giderleri	0	0	0	1	0	0	0	0	0	0	0	0	3
6	7	6		Kiralar	1	0	0	0	1	0	0	0	0	0	1	1	6
6	7	6	1	Dayanıklı Mal ve Malzeme Kiralaması Giderleri	0	0	0	0	0	0	0	0	0	0	0	0	0
6	7	6	2	Taahhüt Kiralaması Giderleri	1	0	0	0	1	0	0	0	0	0	0	0	2
6	7	6	3	İş Makinası Kiralaması Giderleri	0	0	0	0	0	0	0	0	0	0	0	0	0
6	7	6	5	Bina Kiralaması Giderleri	0	0	0	0	0	0	0	0	0	0	0	0	0
6	7	6	6	Arazi Kiralaması Giderleri	0	0	0	0	0	0	0	0	0	0	0	0	0
6	7	6	7	Yüzer Taahhüt Kiralaması Giderleri	0	0	0	0	0	0	0	0	0	0	0	0	0
6	7	6	9	Bilgisayar ve Bilgisayar Sistemleri Kiralaması Giderleri	0	0	0	0	0	0	0	0	0	0	1	1	2
6	7	6	10	Tersane Kiralaması Giderleri	0	0	0	0	0	0	0	0	0	0	0	0	0
6	7	6	90	Diğer Kiralamalar	0	0	0	0	0	0	0	0	0	0	0	0	1
6	7	7		Müteahhithlik Giderleri	70	94	137	132	195	153	268	150	268	317	320	1.143	3.246
6	7	7	1	Hizmet Binası	15	41	75	79	91	73	141	58	135	168	151	572	1.597
6	7	7	2	Hizmet Tesisleri	1	0	0	1	2	4	1	0	4	1	5	10	30
6	7	7	3	Lojmanlar	0	2	2	4	4	3	6	8	14	22	27	50	140
6	7	7	4	Sosyal Tesisler	0	0	0	0	2	0	0	1	1	1	3	4	12
6	7	7	5	Gemiler	0	9	6	0	1	0	0	0	0	0	0	7	24
6	7	7	90	Diğerleri	53	42	54	48	96	73	120	83	114	126	133	500	1.443
6	7	9		Diğer Giderler	80	63	21	15	38	50	36	31	39	32	57	333	795
6	7	9	1	Diğer Giderler	80	63	21	15	38	50	36	31	39	32	57	333	795
6	8			Stok Alımları(Savunma Dışında)	0	0	0	0	0	0	0	1	1	2	1	1	5
6	8	2		Tarımsal Ürünler	0	0	0	0	0	0	0	0	0	0	0	0	0
6	8	2	90	Diğer	0	0	0	0	0	0	0	0	0	0	0	0	0
6	8	4		Ham madde Alımları	0	0	0	0	0	0	0	0	0	0	0	0	0
6	8	4	1	Ham madde Alımları	0	0	0	0	0	0	0	0	0	0	0	0	0
6	8	9		Diğer Alımlar	0	0	0	0	0	0	0	1	1	2	1	1	5
6	8	9	1	Diğer Alımlar	0	0	0	0	0	0	0	1	1	2	1	1	5
6	9			Diğer Sermaye Giderleri	48	357	107	44	57	60	71	70	200	89	277	474	1.854
6	9	1		Gizli Hizmet Giderleri	0	0	0	0	0	0	0	0	0	0	0	0	0
6	9	1	1	Gizli Hizmet Giderleri	0	0	0	0	0	0	0	0	0	0	0	0	0
6	9	2		Yolluk Giderleri	21	13	5	3	1	2	2	3	6	4	7	36	103
6	9	2	1	Yurtiçi Geçici Görev Yollukları	21	12	4	2	1	1	1	2	5	3	5	33	91
6	9	2	2	Yurtiçi Sürekli Görev Yollukları	0	0	0	0	0	0	0	0	0	0	0	0	0
6	9	2	3	Yurtdışı Geçici Görev Yollukları	0	0	1	0	0	0	0	0	0	0	2	0	3
6	9	2	4	Yurtdışı Sürekli Görev Yollukları	0	0	0	0	0	0	0	0	0	0	0	0	0
6	9	2	5	Yolluk Tazminatları	0	0	0	0	0	0	1	1	1	1	1	2	7
6	9	2	6	Arazi Tazminatları	0	0	0	0	0	0	0	0	0	0	0	0	2
6	9	9		Diğer Sermaye Giderleri	27	344	101	41	56	58	69	67	194	85	270	439	1.750
6	9	9	1	Diğer Sermaye Giderleri	27	344	101	41	56	58	69	67	194	85	270	439	1.750
7				Sermaye Transferleri	20	336	438	523	562	407	2.248	317	654	1.269	2.448	5.947	15.171
7	1			Yurtiçi Sermaye Transferleri	20	327	432	514	561	390	2.158	299	634	1.258	2.429	5.173	14.195
7	1	1		Genel Bütçeye Sermaye Transferleri	0	0	4	0	0	0	0	1	1	25	2	31	63
7	1	1	1	Genel Bütçeye Sermaye Transferleri	0	0	4	0	0	0	0	1	1	25	2	31	63
7	1	2		Özel Bütçeli İdarelere Sermaye Transferleri	0	0	0	20	0	0	0	0	0	57	11	136	224
7	1	2	1	Öğrenci Seçme ve Yerleştirme Merkezine	0	0	0	0	0	0	0	0	0	0	0	0	0
7	1	2	8	Türkiye Bilimsel ve Teknolojik Araştırma Kurumu Ba	0	0	0	0	0	0	0	0	0	0	0	76	76
7	1	2	14	Gençlik ve Spor Genel Müdürlüğü'ne	0	0	0	0	0	0	0	0	0	0	0	0	0
7	1	2	17	Orman Genel Müdürlüğü'ne	0	0	0	0	0	0	0	0	0	0	0	0	0
7	1	2	18	Vakıflar Genel Müdürlüğü'ne	0	0	0	0	0	0	0	0	0	0	0	0	0
7	1	2	19	Hudut ve Sahiller Sağlık Genel Müdürlüğü'ne	0	0	0	0	0	0	0	0	0	0	0	0	0
7	1	2	28	Savunma Sanayii Müsteşarlığına	0	0	0	20	0	0	0	0	0	57	11	60	148

MERKEZİ YÖNETİM BÜTÇE GİDERLERİ AY İÇİ GERÇEKLEŞMELERİ [Ekod:4]

EKONOMİK KOD	(MİLYON TL)	2020												TOPLAM		
		OCAK	ŞUBAT	MART	NİSAN	MAYIS	HAZİRAN	TEMMUZ	AĞUSTOS	EYLÜL	EKİM	KASIM	ARALIK			
7 1 2 30	Küçük ve Orta Ölçekli Sanayi Geliştirme ve Destek	0	0	0	0	0	0	0	0	0	0	0	0	0	0	0
7 1 2 34	GAP Bölge Kalkınma İdaresi Başkanlığı'na	0	0	0	0	0	0	0	0	0	0	0	0	0	0	0
7 1 2 35	Özelleştirme İdaresi Başkanlığı'na	0	0	0	0	0	0	0	0	0	0	0	0	0	0	0
7 1 2 39	Elektrik İşleri Etüt İdaresi Genel Müdürlüğü'ne	0	0	0	0	0	0	0	0	0	0	0	0	0	0	0
7 1 2 40	Maden Tetkik ve Arama Genel Müdürlüğü'ne	0	0	0	0	0	0	0	0	0	0	0	0	0	0	0
7 1 2 41	Ceza ve İnfaz Kurumları ile Tutukteveleri İş Yurtları	0	0	0	0	0	0	0	0	0	0	0	0	0	0	0
7 1 2 52	Karayolları Genel Müdürlüğü'ne	0	0	0	0	0	0	0	0	0	0	0	0	0	0	0
7 1 2 57	Devlet Su İşleri Genel Müdürlüğü'ne	0	0	0	0	0	0	0	0	0	0	0	0	0	0	0
7 1 2 58	Türkiye Su Enstitüsü'ne	0	0	0	0	0	0	0	0	0	0	0	0	0	0	0
7 1 2 62	Türkiye Sağlık Enstitüleri Başkanlığı'na	0	0	0	0	0	0	0	0	0	0	0	0	0	0	0
7 1 3	Düzenleyici ve Denetleyici Kurumlara Sermaye Trans	0	0	0	0	0	0	0	0	0	0	0	0	0	0	0
7 1 3 3	Sermaye Piyasası Kurulu'na	0	0	0	0	0	0	0	0	0	0	0	0	0	0	0
7 1 3 10	Kamu Gözetimi, Muhasebe ve Denetim Standartları Kurumu'na	0	0	0	0	0	0	0	0	0	0	0	0	0	0	0
7 1 3 11	Kişisel Verileri Koruma Kurumu'na	0	0	0	0	0	0	0	0	0	0	0	0	0	0	0
7 1 3 12	Nükleer Düzenleme Kurumu'na	0	0	0	0	0	0	0	0	0	0	0	0	0	0	0
7 1 4	Sosyal Güvenlik Kurumlarına Sermaye Transferleri	0	3	1	1	0	0	11	9	10	0	0	0	27	60	
7 1 4 4	Türkiye İş Kurumu Genel Müdürlüğü'ne	0	3	1	1	0	0	11	9	10	0	0	0	27	60	
7 1 5	Mahalli İdarelere Sermaye Transferleri	10	111	39	114	3	34	1.726	108	178	160	1.464	689	4.636		
7 1 5 1	İl Özel İdarelerine	10	0	29	72	0	20	761	37	79	60	1.062	385	2.515		
7 1 5 2	Belediyelere	0	111	9	42	3	12	961	71	99	98	402	299	2.104		
7 1 5 3	Köylere	0	1	1	0	1	2	3	0	0	2	1	6	17		
7 1 5 12	Kalkınma Ajanslarına	0	0	0	0	0	0	0	0	0	0	0	0	0		
7 1 5 90	Diğer	0	0	0	0	0	0	0	0	0	0	0	0	0		
7 1 6	Kamu Teşebbüslerine, Döner Sermayelere, Fonlara ve Mali Kuru	0	0	12	2	0	5	11	7	7	33	3	63	142		
7 1 6 2	T.C. Devlet Demiryolları'na	0	0	0	0	0	0	0	0	0	0	0	0	0		
7 1 6 3	Tarım İşletmeleri'ne	0	0	0	0	0	0	0	0	0	0	0	0	0		
7 1 6 13	Tarım Kredi Kooperatiflerine	0	0	0	0	0	2	1	0	0	0	0	3	5		
7 1 6 49	Diğer Teşebbüslere	0	0	0	0	0	0	0	0	0	0	0	0	0		
7 1 6 59	Diğer Döner Sermaye İşletmelerine	0	0	0	0	0	0	1	0	0	0	0	0	1		
7 1 6 70	Ziraat Bankası'na	0	0	0	0	0	0	0	0	0	0	0	0	0		
7 1 6 71	Kalkınma Bankası'na	0	0	0	0	0	0	0	0	0	0	1	0	1		
7 1 6 79	Diğer Mali Kurumlara	0	0	0	0	0	0	0	0	0	0	0	0	0		
7 1 6 80	Ulusal Fon	0	0	12	2	0	3	9	7	7	33	3	59	135		
7 1 6 89	Diğer Fonlara	0	0	0	0	0	0	0	0	0	0	0	0	0		
7 1 7	Yüksek Öğretim Kurumlarına Sermaye Transferleri	0	0	14	0	0	0	0	0	0	0	0	2	19		
7 1 7 1	Yüksek Öğretim Kurulu'na	0	0	0	0	0	0	0	0	0	0	0	0	0		
7 1 7 2	Ankara Üniversitesi'ne	0	0	0	0	0	0	0	0	0	0	0	0	0		
7 1 7 3	Ortaođu Teknik Üniversitesi'ne	0	0	0	0	0	0	0	0	0	0	0	0	0		
7 1 7 4	Hacettepe Üniversitesi'ne	0	0	14	0	0	0	0	0	0	0	0	0	14		
7 1 7 5	Gazi Üniversitesi'ne	0	0	0	0	0	0	0	0	0	0	0	0	0		
7 1 7 6	İstanbul Üniversitesi'ne	0	0	0	0	0	0	0	0	0	0	0	0	0		
7 1 7 7	İstanbul Teknik Üniversitesi'ne	0	0	0	0	0	0	0	0	0	0	0	0	0		
7 1 7 8	Boğaziçi Üniversitesi'ne	0	0	0	0	0	0	0	0	0	0	0	0	0		
	Marmara Üniversitesi'ne															
7 1 7 12	Ege Üniversitesi'ne	0	0	0	0	0	0	0	0	0	0	0	0	0		
7 1 7 13	Dokuz Eylül Üniversitesi'ne	0	0	0	0	0	0	0	0	0	0	0	0	0		
7 1 7 16	Anadolu Üniversitesi'ne	0	0	0	0	0	0	0	0	0	0	0	0	0		
7 1 7 17	Selçuk Üniversitesi'ne	0	0	0	0	0	0	0	0	0	0	0	0	1		
7 1 7 20	Cumhuriyet Üniversitesi'ne	0	0	0	0	0	0	0	0	0	0	0	0	0		
7 1 7 21	Çukurova Üniversitesi'ne	0	0	0	0	0	0	0	0	0	0	0	0	0		
7 1 7 23	Karadeniz Üniversitesi'ne	0	0	0	0	0	0	0	0	0	0	0	0	0		
7 1 7 24	Atatürk Üniversitesi'ne	0	0	0	0	0	0	0	0	0	0	0	0	0		
7 1 7 26	Fırat Üniversitesi'ne	0	0	0	0	0	0	0	0	0	0	0	0	0		
7 1 7 28	Yüzüncüyıl Üniversitesi'ne	0	0	0	0	0	0	0	0	0	0	0	0	0		
	Gaziantep Üniversitesi'ne															
7 1 7 30	İzmir Yüksek Teknoloji Enstitüsü'ne	0	0	0	0	0	0	0	0	0	0	0	0	0		
7 1 7 31	Gebze Yüksek Teknoloji Enstitüsü'ne	0	0	0	0	0	0	0	0	0	0	0	0	0		
7 1 7 32	Harran Üniversitesi'ne	0	0	0	0	0	0	0	0	0	0	0	0	0		
7 1 7 33	Süleyman Demirel Üniversitesi'ne	0	0	0	0	0	0	0	0	0	0	0	0	0		
7 1 7 38	Balıkesir Üniversitesi'ne	0	0	0	0	0	0	0	0	0	0	0	0	0		
7 1 7 39	Kocaeli Üniversitesi'ne	0	0	0	0	0	0	0	0	0	0	0	0	0		
7 1 7 40	Sakarya Üniversitesi'ne	0	0	0	0	0	0	0	0	0	0	0	0	0		
7 1 7 45	Kafkas Üniversitesi'ne	0	0	0	0	0	0	0	0	0	0	0	0	0		
7 1 7 46	Çanakkale 18 Mart Üniversitesi'ne	0	0	0	0	0	0	0	0	0	0	0	0	0		
7 1 7 47	Niğde Üniversitesi'ne	0	0	0	0	0	0	0	0	0	0	0	0	0		
7 1 7 52	Kırıkkale Üniversitesi'ne	0	0	0	0	0	0	0	0	0	0	0	0	0		

MERKEZİ YÖNETİM BÜTÇE GİDERLERİ AY İÇİ GERÇEKLEŞMELERİ [Ekod:4]

EKONOMİK KOD	(MİLYON TL)	2020												TOPLAM		
		OCAK	ŞUBAT	MART	NİSAN	MAYIS	HAZİRAN	TEMMUZ	AĞUSTOS	EYLÜL	EKİM	KASIM	ARALIK			
7 1 7 53	Eskişehir Osmangazi Üniversitesi'ne	0	0	0	0	0	0	0	0	0	0	0	0	0	0	0
7 1 7 55	Ahi Evran Üniversitesi'ne	0	0	0	0	0	0	0	0	0	0	0	0	0	0	0
7 1 7 60	Recep Tayyip Erdoğan Üniversitesi	0	0	0	0	0	0	0	0	0	0	0	0	0	0	0
7 1 7 62	Erzincan Üniversitesi'ne	0	0	0	0	0	0	0	0	0	0	0	0	0	0	0
7 1 7 63	Aksaray Üniversitesi'ne	0	0	0	0	0	0	0	0	0	0	0	0	0	0	0
7 1 7 66	Bozok Üniversitesi'ne	0	0	0	0	0	0	0	0	0	0	0	0	0	0	0
7 1 7 68	Ordu Üniversitesi'ne	0	0	0	0	0	0	0	0	0	0	0	0	0	0	0
7 1 7 70	Karamanoğlu Mehmetbey Üniversitesi'ne	0	0	0	0	0	0	0	0	0	0	0	0	0	0	0
7 1 7 71	Ağrı Dağı Üniversitesi'ne	0	0	0	0	0	0	0	0	0	0	0	0	0	0	0
7 1 7 74	Nevşehir Hacı Bektaş Veli Üniversitesi'ne	0	0	0	0	0	0	0	0	0	0	0	0	0	0	0
7 1 7 80	Bitlis Eren Üniversitesi'ne	0	0	0	0	0	0	0	0	0	0	0	0	0	0	0
7 1 7 83	Bingöl Üniversitesi'ne	0	0	0	0	0	0	0	0	0	0	0	0	0	0	0
7 1 7 90	Gümüşhane Üniversitesi'ne	0	0	0	0	0	0	0	0	0	0	0	0	0	0	0
7 1 7 91	Hakkari Üniversitesi'ne	0	0	0	0	0	0	0	0	0	0	0	0	0	0	0
7 1 7 92	Iğdır Üniversitesi'ne	0	0	0	0	0	0	0	0	0	0	0	0	0	0	0
7 1 7 97	Yıldırım Beyazıt Üniversitesi'ne	0	0	0	0	0	0	0	0	0	0	0	0	0	0	0
	Istanbul Medeniyet Üniversitesi'ne														1	
7 1 8	Yüksek Öğretim Kurumlarına Hazine Yardımları	0	0	0	0	0	0	0	0	0	0	0	0	0	0	0
7 1 8 2	Konya Üniversitesi'ne	0	0	0	0	0	0	0	0	0	0	0	0	0	0	0
7 1 8 3	Kayseri Abdullah Gül Üniversitesi'ne	0	0	0	0	0	0	0	0	0	0	0	0	0	0	0
7 1 8 4	Erzurum Teknik Üniversitesi'ne	0	0	0	0	0	0	0	0	0	0	0	0	0	0	0
7 1 8 6	Ankara Sosyal Bilimler Üniversitesi'ne	0	0	0	0	0	0	0	0	0	0	0	0	0	0	0
7 1 8 9	İskenderun Teknik Üniversitesi'ne	0	0	0	0	0	0	0	0	0	0	0	0	0	0	0
7 1 9	Diğer Sermaye Transferleri	10	213	362	377	557	351	410	175	438	983	948	4.224	9.050		
7 1 9 1	Demek Birlik Kurum Kuruluş Sandık Vb. Kuruluşlara	0	0	14	0	16	0	15	0	24	1	10	50	129		
7 1 9 2	Vakıf Üniversitelerine	0	0	0	0	0	0	0	0	0	0	0	3	4		
7 1 9 3	Diğer Kamu Kurum ve Kuruluşlarına	0	36	86	5	1	117	1	0	19	53	97	270	686		
7 1 9 4	Kamu Ortaklıklarına	0	0	0	0	0	0	0	0	0	0	0	0	0		
7 1 9 5	Özel Teşebbüslere	0	47	45	56	46	37	102	34	95	42	48	123	674		
7 1 9 6	Hane Halklarına	0	19	18	27	10	14	11	11	15	32	17	96	269		
7 1 9 8	Türk Kültür Varlığının Korunması ve Tanıtım Giderleri	0	0	0	0	0	0	0	0	0	0	0	0	0		
7 1 9 9	Siyasi Tanıtım Giderleri	0	0	0	0	0	0	0	0	0	0	0	0	0		
7 1 9 11	Gençlik ve Spor İl Müdürlüklerine	0	0	46	42	0	0	114	0	90	242	0	0	534		
7 1 9 12	Kalkınma Ajanslarına	0	0	19	0	0	0	0	0	0	0	0	2	22		
7 1 9 14	Sosyal ve İktisadi Araştırma Proje Giderleri	0	0	0	0	0	0	0	0	0	0	0	0	0		
7 1 9 15	Tarım ve Kırsal Kalkınmayı Destekleme Kurumuna	0	0	0	2	0	0	0	0	0	0	0	0	2		
7 1 9 20	Akademik Ar-Ge Projelerine İlişkin Transferler	0	43	15	82	0	10	55	5	3	61	23	67	365		
7 1 9 21	Akademik Ar-Ge Projelerine İlişkin Kurum Hissesi	0	5	4	15	-1	7	2	0	1	1	2	79	115		
7 1 9 22	Kamu Ar-Ge Projelerine İlişkin Transferler	0	2	1	0	2	0	9	0	18	1	48	22	102		
7 1 9 23	Kamu Ar-Ge Projelerine İlişkin Kurum Hissesi	0	0	0	0	0	0	1	0	0	0	2	1	5		
7 1 9 24	Savunma ve Uzay Sanayi Ar-Ge Projelerine İlişkin Transferler	0	6	0	25	0	11	35	0	24	0	0	31	131		
7 1 9 25	Savunma ve Uzay Sanayi Ar-Ge Projelerine İlişkin Kurum Hissesi	0	3	0	2	0	4	0	0	1	0	0	2	12		
7 1 9 26	Bilim ve Toplum Projelerine İlişkin Transferler	0	0	0	0	15	0	0	21	19	4	0	43	101		
7 1 9 27	Bilim ve Toplum Projelerine İlişkin Kurum Hissesi	0	0	0	0	0	0	0	0	0	0	0	0	0		
7 1 9 28	Devlet Yüksek Öğretim Kurumlarına Bölgesel Kalkınma Destekleri	0	0	0	0	0	0	0	0	0	0	0	2	2		
7 1 9 90	Diğer	10	52	113	122	448	135	65	104	127	546	701	3.400	5.823		
7 1 9 99	Bilimsel Araştırma Projelerinin Destek. İlişkin Giderler	0	0	0	0	20	15	0	0	3	1	1	33	75		
7 2	Yurt Dışı Sermaye Transferleri	0	9	6	9	1	17	90	18	20	11	19	775	976		
7 2 1	Dış Ükelere Yapılan Yardımlar	0	3	0	0	0	15	82	18	15	3	7	653	797		
7 2 1 1	KKTC'ne	0	3	0	0	0	15	82	18	15	3	7	653	795		
7 2 1 90	Diğer Ükelere	0	0	0	0	0	0	0	0	0	0	0	0	2		
7 2 2	Uluslararası Kuruluşlara Yapılan Ödemeler	0	0	2	0	0	2	0	0	0	0	12	14	30		
7 2 2 1	Uluslararası Kuruluşlara Yardım Ödemeleri	0	0	2	0	0	0	0	0	0	0	0	10	13		
7 2 2 90	Uluslararası Kuruluşlara Diğer Ödemeler	0	0	0	0	0	2	0	0	0	0	12	4	18		
7 2 3	Uluslararası Kuruluşlara	0	0	0	0	0	0	0	0	0	0	0	0	0		
7 2 3 1	Uluslararası Kuruluşlara	0	0	0	0	0	0	0	0	0	0	0	0	0		
7 2 5	Eğitim Kurumlarına	0	5	0	8	0	0	8	0	8	0	8	0	29		
7 2 5 1	Hoca Ahmet Yesevi Uluslararası Türk Kazak Üniversitesi'ne	0	2	0	3	0	0	3	0	0	2	0	0	11		
7 2 5 2	Kırğızistan-Türkiye Manas Üniversitesi'ne	0	3	0	5	0	0	5	0	6	0	0	0	19		
7 2 9	Diğer Sermaye Transferleri	0	1	3	0	1	0	0	0	5	1	0	108	119		
7 2 9 1	Diğer Sermaye Transferleri	0	0	2	0	0	0	0	0	3	0	0	103	108		
7 2 9 8	Türk Kültür Varlığının Korunması ve Tanıtım Gider	0	1	1	0	1	0	0	0	2	1	0	5	11		
8	Borç Verme	3.424	4.370	1.715	1.333	2.304	608	2.710	939	2.862	2.132	2.060	5.293	29.750		
8 1	Yurt İçi Borç Verme	3.347	4.361	1.715	1.312	2.304	592	2.306	939	2.713	2.101	2.060	5.125	28.875		
8 1 2	Özel Bütçeli İdarelere Borç Verme	0	0	0	0	0	0	0	0	0	0	0	0	0		
8 1 2 30	Küçük ve Orta Ölçekli Sanayi Geliştirme ve Destek	0	0	0	0	0	0	0	0	0	0	0	0	0		

MERKEZİ YÖNETİM BÜTÇE GİDERLERİ AY İÇİ GERÇEKLEŞMELERİ [Ekod:4]

EKONOMİK KOD	(MİLYON TL)			2020													
				OCAK	ŞUBAT	MART	NİSAN	MAYIS	HAZİRAN	TEMMUZ	AĞUSTOS	EYLÜL	EKİM	KASIM	ARALIK	TOPLAM	
8 1 4	Sosyal Güvenlik Kurumlarına Borç Verme			0	0	0	0	0	0	0	0	0	0	0	0	0	0
8 1 4 4	Türkiye İş Kurumu Genel Müdürlüğüne			0	0	0	0	0	0	0	0	0	0	0	0	0	0
8 1 4 6	Sosyal Güvenlik Kurumuna			0	0	0	0	0	0	0	0	0	0	0	0	0	0
8 1 5	Mahalli İdarelere Borç Verme			0	0	0	0	0	0	0	0	0	0	0	0	0	0
8 1 5 2	Belediyelere			0	0	0	0	0	0	0	0	0	0	0	0	0	0
8 1 5 4	Mahalli İdare Birliklerine			0	0	0	0	0	0	0	0	0	0	0	0	0	0
8 1 5 5	Bağlı İdarelere			0	0	0	0	0	0	0	0	0	0	0	0	0	0
8 1 6	Kamu Teşebbüslerine, Döner Sermayelere, Fonlara ve Mali Kur.			2.664	3.661	995	601	928	557	1.383	821	2.079	1.596	1.463	3.653	20.400	
8 1 6 1	Gemi Sanayii'ne			0	0	0	0	0	0	0	0	0	0	0	0	0	0
8 1 6 2	T.C. Devlet Demiryolları'na			1.663	2.749	639	501	773	452	1.000	501	1.523	1.150	275	1.484	12.709	
8 1 6 3	Tarım İşletmeleri'ne			100	100	0	0	0	0	0	0	0	0	0	0	200	
8 1 6 4	Toprak Mahsulleri Ofisi'ne			0	0	0	0	0	0	0	0	0	0	0	0	0	
8 1 6 6	Çay-Kur'a			250	250	0	0	0	0	0	0	0	0	0	0	500	
8 1 6 7	Türkiye Elektrik Dağıtım A.Ş.ve			0	0	0	0	0	0	0	0	0	0	0	0	0	
8 1 6 8	Türkiye Elektrik Üretim A.Ş.ve			0	0	0	0	0	0	0	0	0	0	0	0	0	
8 1 6 9	EİAŞ'ne			0	0	0	0	0	0	0	0	0	0	0	0	0	
8 1 6 11	TTK'ya			196	110	130	100	155	105	140	90	100	100	80	125	1.430	
8 1 6 12	Üretici Birliklerine			0	0	0	0	0	0	0	0	0	0	0	0	0	
8 1 6 13	Tarım Kredi Kooperatiflerine			0	0	0	0	0	0	0	0	0	0	0	0	0	
8 1 6 15	Sümer Hali AŞ.ve			0	0	0	0	0	0	0	0	0	0	0	0	0	
8 1 6 16	MKE'ne			0	0	0	0	0	0	0	0	0	0	0	0	0	
8 1 6 18	Türkiye Kömür İşletmeleri Kurumuna			0	0	0	0	0	0	0	0	0	0	0	0	0	
8 1 6 19	Eİ Balık Kurumuna			0	0	0	0	0	0	0	0	0	0	0	0	0	
8 1 6 20	Türkiye Elektromekanik Sanayii Genel Müdürlüğü'ne			0	0	0	0	0	0	0	0	0	0	0	0	0	
8 1 6 23	Türkiye Petrolleri Anonim Ortaklığı'na			0	0	0	0	0	0	0	0	0	0	0	0	0	
8 1 6 24	Uluslararası Sağlık Hizmetleri A.Ş.ve			0	0	0	0	0	0	0	0	0	0	0	0	0	
8 1 6 25	NÜTED Nükleer Teknik Destek A.Ş.ve			0	0	0	0	0	0	0	0	0	0	0	0	0	
8 1 6 26	Türk Reasürans A.Ş.			0	0	0	0	0	0	0	0	0	0	225	0	225	
8 1 6 27	Birleşik İpotek Finansmanı Anonim Şirketi'ne			0	0	1	0	0	0	0	0	0	0	0	2	3	
8 1 6 28	Türkiye Raylı Sistem Araçları Sanayii A.Ş.ve			0	0	0	0	0	0	0	0	0	100	133	339	572	
8 1 6 49	Diğer Teşebbüslere			0	0	0	0	0	0	0	0	0	0	0	0	0	
8 1 6 59	Diğer Döner Sermaye İşletmelerine			0	0	0	0	0	0	0	0	0	0	0	0	0	
8 1 6 70	Ziraat Bankası'na			0	0	0	0	0	0	0	0	0	0	0	0	0	
8 1 6 71	Kalkınma Bankası'na			0	0	0	0	0	0	0	0	0	0	0	743	743	
8 1 6 72	Eşimbank'a			0	0	0	0	0	0	0	0	0	0	750	0	750	
8 1 6 79	Diğer Mali Kurumlara			0	0	0	0	0	0	0	0	0	0	0	277	277	
8 1 6 80	Kredi Garanti Fonuna			455	452	226	0	0	0	231	230	456	232	0	683	2.965	
8 1 6 89	Diğer Fonlara			0	0	0	0	0	0	12	0	0	0	14	0	26	
8 1 9	Diğer Yurtiçi Borç Verme			683	700	719	711	1.376	35	923	118	635	505	597	1.473	8.475	
8 1 9 1	Dernek, Birlik, Kurum, Kuruluş, Sandık vb. Kurulu			0	1	0	0	0	0	0	0	0	0	1	0	2	
8 1 9 4	Kamu Ortaklıklarına			0	0	0	0	0	1	0	0	0	0	0	0	1	
8 1 9 5	Özel Teşebbüslere			0	21	50	36	35	23	34	75	76	35	112	372	868	
8 1 9 6	Hane Halklarına			653	648	646	651	1.296	7	845	29	438	446	462	884	7.004	
8 1 9 90	Diğer			30	30	24	24	45	5	44	15	121	25	22	217	600	
8 2	Yurt Dışı Borç Verme			77	10	0	21	0	16	404	0	148	31	0	168	874	
8 2 1	Dış Ülkelere Yapılan Yardımlar			0	0	0	0	0	0	400	0	0	0	0	166	566	
8 2 1 1	Kuzey Kıbrıs Türk Cumhuriyeti'ne			0	0	0	0	0	0	400	0	0	0	0	166	566	
8 2 1 90	Diğer Ülkelere			0	0	0	0	0	0	0	0	0	0	0	0	0	
8 2 2	Uluslararası Kuruluşlara Yapılan Ödemeler			77	10	0	21	0	16	4	0	148	0	0	0	276	
8 2 2 1	Uluslararası Kuruluşlara Yapılan Ödemeler			77	10	0	21	0	16	4	0	148	0	0	0	276	
8 2 9	Diğer Yurtdışı Borç Verme			0	0	0	0	0	0	0	0	0	31	0	2	33	
8 2 9 1	Diğer Yurtdışı Borç Verme			0	0	0	0	0	0	0	0	0	31	0	2	33	
9	Yedek Ödenekler			0	0	0	0	0	0	0	0	0	0	0	0	0	
9 1	Personel Yedek Ödeneği			0	0	0	0	0	0	0	0	0	0	0	0	0	
9 3	Yatırımlar Hızlandırma Ödeneği			0	0	0	0	0	0	0	0	0	0	0	0	0	
9 5	Doğal Afet Giderlerini Karşılama Ödeneği			0	0	0	0	0	0	0	0	0	0	0	0	0	
9 6	Yedek Ödenek			0	0	0	0	0	0	0	0	0	0	0	0	0	
9 7	Yeni Kurulacak Daire ve İdarelerin İhtiyaçlarını Karşılama Ödeneği			0	0	0	0	0	0	0	0	0	0	0	0	0	
9 9	Diğer Yedek Ödenekler			0	0	0	0	0	0	0	0	0	0	0	0	0	

GENEL BÜTÇELİ İDARELERİN GİDER GERÇEKLEŞMELERİ

KURUMSAL KOD	(MİLYON TL)	BAŞLANGIÇ ÖDENEĞİ	OCAK	ŞUBAT	MART	NİSAN	MAYIS	HAZİRAN	TEMMUZ	AĞUSTOS	EYLÜL	EKİM	KASIM	ARALIK	TOPLAM	GERÇ. ORANI (%)	
																AY İÇİ	KÜM.
01	Cumhurbaşkanlığı	3.153	289	161	304	121	82	288	280	251	284	104	302	407	2.873	12,9	91,1
01.75	Milli İstihbarat Teşkilatı Başkanlığı	2.182	208	398	192	246	162	171	185	133	185	147	197	226	2.449	10,4	112,2
01.76	Milli Güvenlik Kurulu Genel Sekreterliği	35	4	2	2	3	2	3	3	2	2	3	4	3	35	9,7	99,9
01.77	Diyanet İşleri Başkanlığı	11.520	1.208	893	887	911	876	882	937	931	915	941	936	612	10.930	5,3	94,9
01.78	Devlet Arşivleri Başkanlığı	102	9	7	7	8	8	8	9	8	9	9	9	9	101	8,5	99,9
01.79	Milli Saraylar İdaresi Başkanlığı	157	11	11	18	11	15	16	21	24	22	25	22	82	278	52,2	176,4
01.80	Strateji Ve Bütçe Başkanlığı	9.073	11	119	8	9	8	9	11	9	9	9	263	23	488	0,3	5,4
01.81	İletişim Başkanlığı	368	31	54	29	24	17	40	36	29	33	41	37	69	440	18,6	119,6
02	Türkiye Büyük Millet Meclisi	1.748	140	112	106	159	78	109	160	86	106	197	125	164	1.543	9,4	88,3
03	Anayasa Mahkemesi	74	6	5	5	5	5	5	6	5	5	6	6	6	65	8,3	88,2
04	Yargıtay	505	34	29	23	27	22	25	29	23	26	26	28	19	310	3,7	61,4
05	Danıştay	211	23	18	16	17	16	17	19	17	17	18	18	15	211	7,1	100,0
06	Sayıştay	412	32	25	25	26	22	27	29	25	26	27	30	34	328	8,3	79,7
08	Adalet Bakanlığı	19.751	1.768	1.976	1.983	1.970	1.643	1.536	1.859	1.631	1.842	1.739	2.222	3.212	23.381	16,3	118,4
09	Milli Savunma Bakanlığı	53.859	4.700	3.787	4.231	4.013	4.441	4.347	4.546	4.256	5.360	6.074	6.181	9.937	61.874	18,4	114,9
10	İçişleri Bakanlığı	9.672	800	847	746	745	760	712	971	843	970	932	1.538	2.200	12.065	22,7	124,7
10.81	Jandarma Genel Komutanlığı	22.968	2.237	1.797	1.931	1.864	1.821	1.972	2.119	2.021	2.064	2.161	2.396	2.886	25.270	12,6	110,0
10.82	Emniyet Genel Müdürlüğü	38.973	4.097	3.047	3.042	3.124	3.061	3.028	3.353	3.334	3.316	3.454	3.509	4.397	40.762	11,3	104,6
10.83	Sahil Güvenlik Komutanlığı	1.129	92	68	79	88	96	85	99	79	110	116	109	199	1.220	17,7	108,1
10.85	Göç İdaresi Genel Müdürlüğü	2.511	110	404	139	149	140	207	263	194	178	172	369	1.211	3.536	48,2	140,8
10.86	Afet Ve Acil Durum Yönetimi Başkanlığı	1.637	111	493	51	135	92	187	310	238	150	256	356	3.325	5.702	203,1	348,3
11	Dışişleri Bakanlığı	4.632	340	551	255	256	353	382	353	307	559	399	457	540	4.753	11,7	102,6
11.75	Avrupa Birliği Başkanlığı	657	6	5	578	5	4	508	5	5	6	5	5	12	1.145	1,8	174,3
12	Hazine Ve Maliye Bakanlığı	468.271	41.108	40.348	36.193	47.389	30.485	27.274	44.333	36.847	49.281	39.064	38.277	51.866	482.466	11,1	103,0
12.76	Gelir İdaresi Başkanlığı	4.075	440	327	333	375	336	333	383	340	336	515	357	399	4.473	9,8	109,8
12.77	Türkiye İstatistik Kurumu	428	44	30	32	34	29	34	37	31	35	33	32	39	408	9,1	95,5
13	Milli Eğitim Bakanlığı	125.397	10.723	10.797	10.953	10.200	8.810	9.116	10.050	8.798	10.788	10.400	11.184	11.489	123.308	9,2	98,3
15	Sağlık Bakanlığı	58.876	5.289	4.188	4.259	5.341	4.569	4.264	6.144	4.490	5.684	6.857	6.157	7.688	64.930	13,1	110,3
20	Enerji Ve Tabii Kaynaklar Bakanlığı	3.319	215	520	270	233	13	215	380	270	182	208	458	574	3.538	17,3	106,6
21	Kültür Ve Turizm Bakanlığı	5.127	302	447	308	237	271	353	493	275	550	760	445	1.171	5.613	22,8	109,5
23	Hakimler Ve Savcılar Kurulu	93	9	7	7	7	7	7	8	8	8	7	8	7	91	8,0	97,2
24	Aile, Çalışma Ve Sosyal Hizmetler Bakanlığı	125.809	7.083	11.926	9.325	17.554	15.397	15.728	24.374	8.558	13.266	10.962	6.946	9.118	150.238	7,2	119,4
26	Sanayi Ve Teknoloji Bakanlığı	7.939	323	1.333	234	247	797	512	673	279	1.041	709	1.251	2.483	9.882	31,3	124,5
27	Çevre Ve Şehircilik Bakanlığı	2.828	230	273	343	318	672	241	251	474	295	834	503	1.359	5.793	48,1	204,9
27.75	Tapu Ve Kadastro Genel Müdürlüğü	1.185	118	97	108	200	95	91	119	102	110	109	116	124	1.389	10,5	117,2
29	Gençlik Ve Spor Bakanlığı	17.810	1.812	1.939	2.031	2.039	2.747	807	2.817	173	1.646	2.321	986	2.599	21.917	14,6	123,1
30	Tarım Ve Orman Bakanlığı	40.303	5.762	4.280	5.922	1.325	1.683	4.024	3.177	1.990	1.605	2.751	5.025	6.115	43.659	15,2	108,3
30.75	Meteoroloji Genel Müdürlüğü	452	27	148	25	21	20	30	48	56	30	25	46	27	502	6,0	110,9
31	Ticaret Bakanlığı	5.752	528	301	494	278	387	406	308	341	321	411	726	862	5.363	15,0	93,2
34	Ulaştırma Ve Altyapı Bakanlığı	29.027	10.753	2.096	1.675	3.639	2.752	7.118	4.808	1.199	4.940	3.187	2.312	13.845	58.325	47,7	200,9
	Genel Bütçeli İdareler	1.082.021	101.033	93.865	87.171	103.354	82.796	85.119	114.009	78.681	106.310	96.012	93.948	139.355	1.181.656	12,9	109,2
	Özel Bütçeli İdareler	82.423	12.780	7.138	5.909	9.129	8.212	10.262	11.177	5.791	11.015	9.009	10.522	19.214	120.155	23,3	145,8
	Düzenleyici ve Denetleyici Kurumlar	7.624	192	92	2.261	194	117	1.196	229	138	1.048	200	129	1.066	6.862	14,0	90,0
	Hazine Yardımları ve Düzenleyici Denetleyici Kurumların Gelir Fazlası (-)	-76.607	-13.337	-7.597	-4.179	-4.233	-5.678	-10.934	-9.190	-4.265	-9.794	-7.563	-8.282	-21.385	-106.436	27,9	138,9
	Merkezi Yönetim Bütçesi	1.095.461	100.669	93.499	91.162	108.443	85.446	85.643	116.225	80.345	108.580	97.658	96.316	138.250	1.202.236	12,6	109,7

ÖZEL BÜTÇELİ İDARELERİN GİDER GERÇEKLEŞMELERİ

KURUMSAL KOD	(MİLYON TL)	BAŞLANGIÇ ÖDENEĞİ	OCAK	ŞUBAT	MART	NİSAN	MAYIS	HAZİRAN	TEMMUZ	AĞUSTOS	EYLÜL	EKİM	KASIM	ARALIK	TOPLAM	GERÇ. ORANI (%)	
																AY İÇİ	KÜM.
38.01	Yüksek Öğretim Kurulu	96	22	7	77	30	11	8	8	18	45	10	36	26	299	27,7	312,7
38.02	Ankara Üniversitesi	1.148	104	91	113	90	89	87	108	92	101	90	98	120	1.183	10,5	103,1
38.03	Ortaoğu Teknik Üniversitesi	576	54	51	55	53	50	45	57	57	47	54	63	71	657	12,3	114,1
38.04	Hacettepe Üniversitesi	1.149	84	99	132	95	88	89	98	90	83	91	97	109	1.153	9,5	100,4
38.05	Gazi Üniversitesi	888	77	72	76	74	64	67	84	73	66	75	79	154	963	17,4	108,4
38.06	İstanbul Üniversitesi	1.047	92	81	98	89	85	69	84	75	101	82	92	163	1.112	15,6	106,2
38.07	İstanbul Teknik Üniversitesi	592	56	50	48	55	56	42	55	44	41	58	47	66	617	11,2	104,3
38.08	Boğaziçi Üniversitesi	329	25	24	28	24	30	25	28	22	30	26	34	86	382	26,1	116,1
38.09	Marmara Üniversitesi	704	66	54	56	53	50	53	56	51	57	54	53	63	667	9,0	94,8
38.10	Yıldız Teknik Üniversitesi	386	38	29	33	33	31	34	32	32	30	31	38	37	398	9,7	103,2
38.11	Mimar Sinan Güzel Sanatlar Üniversitesi	158	16	13	12	11	15	11	16	14	12	12	12	16	161	10,2	101,7
38.12	Ege Üniversitesi	962	86	84	73	87	81	70	86	90	83	87	79	121	1.026	12,6	106,7
38.13	Dokuz Eylül Üniversitesi	824	55	65	63	83	69	60	72	61	73	72	81	97	850	11,8	103,2
38.14	Trakya Üniversitesi	419	39	34	36	32	32	36	40	32	38	32	34	40	425	9,7	101,6
38.15	Bursa Uludağ Üniversitesi	663	63	55	55	60	47	52	53	67	56	62	49	74	693	11,1	104,6
38.16	Anadolu Üniversitesi	511	49	42	42	46	40	41	45	48	35	37	36	61	521	11,8	102,0
38.17	Selçuk Üniversitesi	630	59	56	49	57	47	49	59	49	51	59	56	64	654	10,1	103,9
38.18	Akdeniz Üniversitesi	647	48	64	56	58	50	52	81	60	53	55	53	62	692	9,6	106,9
38.19	Erciyes Üniversitesi	591	50	60	49	56	48	42	58	47	53	47	57	67	632	11,3	106,8
38.20	Sivas Cumhuriyet Üniversitesi	512	47	41	39	40	40	41	40	41	40	44	54	69	536	13,5	104,6
38.21	Çukurova Üniversitesi	649	54	58	58	52	49	58	66	54	56	58	55	86	703	13,3	108,4
38.22	Ondokuz Mayıs Üniversitesi	583	43	61	47	47	49	48	51	48	54	50	51	62	613	10,7	105,0
38.23	Karadeniz Teknik Üniversitesi	520	49	41	45	40	38	44	42	40	45	43	41	64	532	12,4	102,4
38.24	Atatürk Üniversitesi	759	67	78	65	75	62	70	64	62	61	65	64	88	821	11,6	108,2
38.25	İnönü Üniversitesi	500	45	45	44	44	42	49	44	43	40	42	66	53	557	10,6	111,4
38.26	Fırat Üniversitesi	512	51	44	43	47	40	49	51	43	42	46	49	55	560	10,8	109,3
38.27	Dicle Üniversitesi	471	37	53	42	45	39	42	47	39	41	41	52	33	513	7,1	108,9
38.28	Yüzüncü Yıl Üniversitesi	465	43	36	38	38	35	39	41	35	42	40	41	62	490	13,3	105,3
38.29	Gaziantep Üniversitesi	438	30	40	49	42	38	39	45	43	41	41	37	60	505	13,7	115,4
38.30	İzmir Yüksek Teknoloji Enstitüsü	133	13	12	11	14	12	11	13	12	13	13	11	15	149	10,9	112,4
38.31	Gebze Teknik Üniversitesi	145	13	13	12	18	10	11	19	11	12	17	13	13	163	9,1	112,9
38.32	Harran Üniversitesi	306	31	27	24	28	23	23	27	24	30	27	30	35	329	11,6	107,6
38.33	Süleyman Demirel Üniversitesi	458	35	44	42	38	37	35	39	30	38	42	41	46	467	10,1	102,1
38.34	Aydın Adnan Menderes Üniversitesi	446	39	35	41	38	36	42	41	44	37	45	49	52	498	11,7	111,7
38.35	Zonguldak Bülent Ecevit Üniversitesi	311	29	26	25	25	23	26	30	24	24	25	26	30	312	9,5	100,4
38.36	Mersin Üniversitesi	412	41	36	35	38	34	39	39	39	36	37	36	33	442	8,0	107,4
38.37	Pamukkale Üniversitesi	490	47	41	47	44	40	48	41	50	41	45	44	37	525	7,6	107,2
38.38	Balıkesir Üniversitesi	257	18	23	24	26	21	20	25	21	23	24	22	35	282	13,6	109,5
38.39	Kocaeli Üniversitesi	499	45	44	40	39	39	38	45	38	41	46	42	65	522	13,1	104,5
38.40	Sakarya Üniversitesi	380	34	27	30	30	31	25	32	25	31	27	29	33	355	8,7	93,6
38.41	Manisa Celal Bayar Üniversitesi	392	31	40	34	40	39	33	37	34	33	34	33	50	438	12,7	111,7
38.42	Bolu Abant İzzet Baysal Üniversitesi	292	29	24	24	25	25	24	27	24	25	24	27	28	306	9,5	104,8

ÖZEL BÜTÇELİ İDARELERİN GİDER GERÇEKLEŞMELERİ

KURUMSAL KOD	(MİLYON TL)	BAŞLANGIÇ ÖDENEĞİ	OCAK	ŞUBAT	MART	NİSAN	MAYIS	HAZİRAN	TEMMUZ	AĞUSTOS	EYLÜL	EKİM	KASIM	ARALIK	TOPLAM	GERÇ. ORANI (%)	
																AY İÇİ	KÜM.
38.43	Hatay Mustafa Kemal Üniversitesi	274	25	22	21	21	19	26	23	24	22	22	21	37	284	13,6	103,7
38.44	Afyon Kocatepe Üniversitesi	244	21	17	21	17	20	21	21	19	19	21	21	25	244	10,4	100,0
38.45	Kafkas Üniversitesi	229	21	21	20	20	20	17	19	16	17	20	23	20	233	8,7	102,0
38.46	Çanakkale 18 Mart Üniversitesi	408	37	34	31	36	33	33	36	33	36	37	40	45	432	11,1	106,0
38.47	Ömer Halisdemir Üniversitesi	203	21	17	18	17	15	17	20	18	17	17	17	22	215	10,7	106,3
38.48	Kütahya Dumlupınar Üniversitesi	256	23	18	25	25	21	22	25	23	23	20	25	31	281	12,2	109,8
38.49	Tokat Gaziosmanpaşa Üniversitesi	317	32	25	28	25	26	26	29	28	28	28	29	31	335	9,9	105,7
38.50	Muğla Sıtkı Koçman Üniversitesi	352	35	28	31	28	26	25	33	27	31	30	29	30	354	8,5	100,4
38.51	Kahramanmaraş Sütçü İmam Üniversitesi	321	31	29	26	32	26	25	28	27	28	27	30	40	350	12,5	109,0
38.52	Kırıkkale Üniversitesi	303	29	24	27	26	24	22	25	23	21	29	25	29	305	9,7	100,7
38.53	Eskişehir Osmangazi Üniversitesi	466	37	42	39	37	34	34	40	36	37	38	38	48	459	10,2	98,5
38.54	Galatasaray Üniversitesi	100	8	8	9	8	8	8	9	7	7	9	9	13	102	12,8	102,1
38.55	Kırşehir Ahi Evran Üniversitesi	188	13	18	15	17	13	15	20	22	15	18	17	17	200	8,8	106,6
38.56	Kastamonu Üniversitesi	194	16	16	14	16	14	14	22	17	20	17	18	25	208	13,1	107,3
38.57	Düzce Üniversitesi	282	24	22	23	22	21	23	25	26	25	27	24	35	298	12,4	105,4
38.58	Burdur Mehmet Akif Ersoy Üniversitesi	216	20	20	20	21	16	19	25	16	18	22	17	29	242	13,4	112,2
38.59	Uşak Üniversitesi	179	15	14	12	16	15	17	14	13	13	16	17	24	187	13,5	104,2
38.60	Recep Tayyip Erdoğan Üniversitesi	243	22	27	27	30	20	22	23	24	21	20	22	64	321	26,1	131,9
38.61	Tekirdağ Namık Kemal Üniversitesi	246	18	26	24	20	19	21	23	21	27	25	23	25	271	10,3	110,3
38.62	Erzincan Binali Yıldırım Üniversitesi	203	19	17	18	16	19	16	20	16	17	19	20	24	222	11,7	109,3
38.63	Aksaray Üniversitesi	175	16	14	14	16	14	14	16	13	13	15	17	18	181	10,3	103,3
38.64	Giresun Üniversitesi	198	20	18	15	18	16	16	17	15	17	17	18	18	206	9,3	104,2
38.65	Hitit Üniversitesi	183	16	14	16	17	16	13	16	13	16	15	20	26	197	14,4	107,5
38.66	Yozgat Bozok Üniversitesi	196	19	17	17	19	18	16	21	19	21	21	19	23	229	11,8	116,8
38.67	Adıyaman Üniversitesi	198	16	22	15	15	18	15	18	18	17	16	16	16	202	7,8	101,9
38.68	Ordu Üniversitesi	159	15	12	14	13	13	12	15	13	13	14	15	20	170	12,8	107,0
38.69	Amasya Üniversitesi	138	13	11	12	11	13	10	15	11	10	11	11	14	143	10,5	104,0
38.70	Karamanoğlu Mehmet Bey Üniversitesi	128	12	11	11	12	9	10	13	10	11	12	13	19	144	15,2	112,5
38.71	Ağrı İbrahim Çeçen Üniversitesi	119	12	12	11	11	10	10	10	10	9	13	11	14	132	12,1	111,6
38.72	Sinop Üniversitesi	135	11	11	10	13	10	10	14	11	10	12	13	13	138	9,8	102,5
38.73	Siirt Üniversitesi	142	12	11	12	11	12	10	14	11	13	11	15	15	148	10,7	104,3
38.74	Nevşehir Hacı Bektaş Veli Üniversitesi	143	13	11	12	11	10	11	13	13	12	13	13	20	151	14,2	105,5
38.75	Karabük Üniversitesi	238	16	19	23	20	24	21	23	18	24	23	23	26	262	10,7	109,9
38.76	Kilis Yedi Aralık Üniversitesi	88	8	8	8	8	8	7	9	7	7	8	8	8	93	9,5	105,5
38.77	Çankırı Karatekin Üniversitesi	147	14	12	13	14	12	13	15	12	14	14	11	19	165	12,9	111,9
38.78	Artvin Çoruh Üniversitesi	109	10	9	7	10	9	9	13	9	10	11	13	17	128	15,7	117,4
38.79	Bilecik Üniversitesi	131	12	11	10	13	12	9	21	10	16	14	12	12	152	8,8	115,4
38.80	Bitlis Eren Üniversitesi	110	10	9	9	9	8	8	10	7	10	10	11	12	113	11,3	102,9
38.81	Kırklareli Üniversitesi	138	13	12	12	11	10	10	12	11	13	12	13	13	143	9,7	103,7
38.82	Osmaniye Korkut Ata Üniversitesi	111	9	11	9	9	9	10	11	9	10	10	11	13	121	11,3	108,6
38.83	Bingöl Üniversitesi	163	15	14	15	15	21	13	17	13	13	17	16	15	183	9,3	112,1
38.84	Muş Alparslan Üniversitesi	141	12	11	11	11	14	16	17	13	13	20	15	18	170	12,7	120,4
38.85	Mardin Artuklu Üniversitesi	138	12	14	12	12	12	11	17	12	12	12	12	21	158	15,0	114,8
38.86	Batman Üniversitesi	119	11	9	10	9	10	9	10	10	9	9	9	9	114	7,4	96,3

ÖZEL BÜTÇELİ İDARELERİN GİDER GERÇEKLEŞMELERİ

KURUMSAL KOD	(MİLYON TL)	BAŞLANGIÇ ÖDENEĞİ	OCAK	ŞUBAT	MART	NİSAN	MAYIS	HAZİRAN	TEMMUZ	AĞUSTOS	EYLÜL	EKİM	KASIM	ARALIK	TOPLAM	GERÇ. ORANI (%)	
																AY İÇİ	KÜM.
38.87	Ardahan Üniversitesi	92	7	8	8	8	8	7	9	6	8	11	7	13	99	13,7	108,1
38.88	Bartın Üniversitesi	133	11	9	12	9	18	10	14	10	12	10	10	16	143	12,0	107,2
38.89	Bayburt Üniversitesi	104	10	8	9	8	8	8	9	9	8	9	10	11	106	10,4	102,0
38.90	Gümüşhane Üniversitesi	140	13	12	11	11	10	10	12	11	12	10	11	15	139	10,6	99,1
38.91	Hakkari Üniversitesi	70	7	6	6	6	7	5	7	6	6	6	8	36	105	51,0	150,4
38.92	İğdır Üniversitesi	101	10	9	9	9	9	8	12	8	9	10	9	10	111	10,3	110,3
38.93	Şırnak Üniversitesi	73	5	7	6	6	6	6	7	6	9	6	6	12	81	16,7	110,8
38.94	Munzur Üniversitesi	110	9	8	8	8	8	7	8	8	8	8	9	73	161	66,5	147,3
38.95	Yalova Üniversitesi	114	8	11	10	10	7	9	12	8	9	12	12	10	117	8,8	103,4
38.96	Türk-Alman Üniversitesi	73	5	5	6	4	4	13	5	4	5	5	15	8	78	10,8	107,1
38.97	Ankara Yıldırım Beyazıt Üniversitesi	234	23	23	22	21	21	22	22	26	22	22	23	24	271	10,4	115,8
38.98	Bursa Teknik Üniversitesi	84	7	8	13	12	9	10	11	12	11	11	8	19	131	22,1	156,3
38.99	İstanbul Medeniyet Üniversitesi	142	9	17	22	10	19	21	24	16	20	23	32	20	234	14,0	164,6
39.01	İzmir Katip Çelebi Üniversitesi	179	18	15	16	17	17	14	24	15	17	18	16	21	207	11,6	115,6
39.02	Necmettin Erbakan Üniversitesi	449	42	44	36	54	41	37	51	37	39	44	36	43	505	9,7	112,5
39.03	Kayseri Abdullah Gül Üniversitesi	70	5	5	6	9	5	5	9	5	6	8	6	10	79	14,8	111,5
39.04	Erzurum Teknik Üniversitesi	63	5	5	6	6	5	5	6	5	7	5	5	9	70	14,9	110,2
39.05	Adana Bilim ve Teknoloji Üniversitesi	89	7	8	6	10	6	7	11	8	7	9	8	7	93	7,9	104,4
39.06	Ankara Sosyal Bilimler Üniversitesi	93	6	14	5	5	5	14	6	5	5	28	6	30	130	31,7	139,2
39.07	Sağlık Bilimleri Üniversitesi	447	40	44	43	42	39	33	37	36	44	37	39	48	482	10,8	107,9
39.08	Bandırma Onyedli Eylül Üniversitesi	93	7	8	6	10	8	9	8	10	10	12	10	17	115	18,7	123,2
39.09	İskenderun Teknik Üniversitesi	103	8	7	8	9	6	11	8	8	9	7	9	12	101	11,4	98,1
39.10	Alanya Alaaddin Keykubat Üniversitesi	82	7	6	8	7	6	8	7	7	8	9	9	10	92	12,6	112,4
39.12	İzmir Bakırçay Üniversitesi	36	2	4	3	5	5	5	6	6	5	6	7	11	63	31,1	177,4
39.13	İzmir Demokrasi Üniversitesi	40	3	4	3	5	4	3	5	5	5	5	6	7	54	16,2	134,5
39.14	Yükseköğretim Kalite Kurulu Başkanlığı	6	0	0	0	0	0	0	0	0	0	0	0	0	3	4,3	47,0
39.15	Ankara Müzik ve Güzel Sanatlar Üniversitesi	27	2	2	2	2	2	2	3	2	3	2	3	9	35	34,3	128,6
39.16	Gaziantep Bilim ve Teknoloji Üniversitesi	19	1	1	1	1	2	1	2	2	2	3	2	7	25	38,6	127,2
39.17	Konya Teknik Üniversitesi	92	7	9	8	8	8	8	10	7	7	9	10	10	101	10,4	110,2
39.18	Kütahya Sağlık Bilimleri Üniversitesi	61	6	5	5	6	5	5	8	5	7	8	7	10	77	15,7	126,5
39.19	Malatya Turgut Özal Üniversitesi	57	4	6	5	8	9	7	11	5	6	6	5	14	88	24,7	153,8
39.20	İstanbul Üniversitesi-Cerrahpaşa	633	56	49	54	55	47	51	63	48	46	57	62	107	695	16,8	109,8
39.21	Ankara Hacı Bayram Veli Üniversitesi	227	22	20	20	20	20	18	23	18	20	22	19	28	249	12,3	109,8
39.22	Sakarya Uygulamalı Bilimler Üniversitesi	107	7	11	9	9	9	9	10	10	9	9	10	13	124	17,8	115,5
39.23	Samsun Üniversitesi	37	2	3	4	3	3	4	4	4	4	5	5	6	47	16,6	128,3
39.24	Sivas Bilim ve Teknoloji Üniversitesi	20	1	1	1	2	1	1	3	3	4	1	3	3	23	15,1	112,8
39.25	Tarsus Üniversitesi	37	3	2	2	3	3	3	3	3	4	3	6	7	44	19,9	117,9
39.26	Trabzon Üniversitesi	96	8	6	6	6	6	7	7	7	7	7	9	12	87	12,2	91,4
39.27	Kayseri Üniversitesi	49	4	3	4	4	3	4	5	5	5	6	9		55	17,4	111,3
39.28	Kahramanmaraş İstiklal Üniversitesi	26	1	7	1	1	1	1	1	2	2	2	1	3	24	13,0	93,2
39.29	Eskişehir Teknik Üniversitesi	171	16	15	18	15	14	16	17	13	15	14	15	21	189	12,1	110,7
39.30	İsparta Uygulamalı Bilimler Üniversitesi	136	14	11	12	11	12	12	12	12	13	15	15	18	156	13,4	114,7
39.31	Afyonkarahisar Sağlık Bilimleri Üniversitesi	111	11	9	14	10	10	11	12	11	13	12	12	22	147	19,6	131,9
	Yüksek Öğretim Kurumları Toplamı	36.146	3.175	3.120	3.211	3.185	2.937	2.936	3.391	3.001	3.123	3.214	3.321	4.416	39.030	12,2	108,0

ÖZEL BÜTÇELİ İDARELERİN GİDER GERÇEKLEŞMELERİ

KURUMSAL KOD	(MİLYON TL)	BAŞLANGIÇ ÖDENEĞİ	OCAK	ŞUBAT	MART	NİSAN	MAYIS	HAZİRAN	TEMMUZ	AĞUSTOS	EYLÜL	EKİM	KASIM	ARALIK	TOPLAM	GERÇ. ORANI (%)	
																AY İÇİ	KÜM.
40.01	Ölçme Seçme ve Yerleştirme Merkezi Başkanlığı	718	12	9	13	16	15	25	166	48	242	71	153	98	868	13,6	120,9
40.02	Atatürk Kültür,Dil ve Tarih Yüksek Kurumu Başkanlığı	16	1	1	2	1	1	1	2	1	2	1	2	1	16	6,7	105,1
40.03	Atatürk Araştırma Merkezi	7	1	1	1	0	0	0	1	1	1	0	1	1	7	8,3	97,1
40.04	Atatürk Kültür Merkezi	7	1	0	0	0	0	0	1	1	1	1	1	1	7	13,0	89,2
40.05	Türk Dil Kurumu	20	1	2	2	1	2	1	2	2	3	2	1	4	23	19,8	118,7
40.06	Türk Tarih Kurumu	16	1	4	5	4	5	3	3	4	3	4	17	9	62	56,0	378,2
40.08	Türkiye Bilimsel ve Teknolojik Araştırma Kurumu	3.511	80	430	288	472	220	318	488	213	401	370	626	1.270	5.176	36,2	147,4
40.09	Türkiye Bilimler Akademisi	19	0	1	1	1	1	1	2	1	1	2	1	5	16	26,9	84,2
40.10	Türkiye Adalet Akademisi	25	1	1	1	1	1	3	2	1	3	1	1	2	20	7,1	77,6
40.15	Devlet Tiyatroları Genel Müdürlüğü	321	35	31	27	37	25	29	33	25	25	33	26	33	360	10,4	111,8
40.16	Devlet Opera ve Balesi Genel Müdürlüğü	401	40	30	27	41	26	41	40	26	25	38	29	50	413	12,5	103,0
40.17	Orman Genel Müdürlüğü	3.484	183	181	197	224	250	309	402	340	423	367	321	705	3.903	20,2	112,0
40.18	Vakıflar Genel Müdürlüğü	529	32	63	67	68	81	52	81	67	54	64	92	189	910	35,7	172,0
40.19	Türkiye Hudut ve Sahiller Sağlık Genel Müdürlüğü	152	6	62	50	20	53	15	9	16	7	10	34	48	331	31,8	217,3
40.21	Türk Akreditasyon Kurumu	26	2	4	3	3	3	2	7	3	3	3	4	4	41	17,1	158,9
40.22	Türk Standartları Enstitüsü	474	31	51	61	46	33	46	38	61	37	49	40	87	580	18,3	122,4
40.24	Türk Patent Enstitüsü	102	7	6	10	6	14	7	7	13	16	10	15	17	127	16,2	124,1
40.26	Ulusal Bor Araştırma Enstitüsü	13	1	2	1	3	2	2	3	2	4	2	3	0	24	0,0	177,8
40.27	Türkiye Atom Enerjisi Kurumu	212	10	40	12	11	11	14	11	30	9	12	10	0	169	0,0	79,8
40.28	Savunma Sanayii Başkanlığı	101	9	14	11	8	8	10	11	9	8	10	9	9	115	8,7	114,0
40.30	Küçük ve Orta Ölçekli İşl.Gel. ve Dest. İdaresi Bşk.	1.804	91	171	157	161	117	249	146	128	161	150	144	228	1.904	12,6	105,5
40.32	Türk İşbirliği ve Koordinasyon Ajansı Başkanlığı	489	10	10	15	8	17	24	35	29	28	25	50	107	358	21,8	73,2
40.34	GAP Bölge Kalkınma İdaresi Başkanlığı	88	4	3	3	4	3	3	4	1	18	9	8	22	81	25,5	92,3
40.35	Özelleştirme İdaresi Başkanlığı	40	3	3	3	4	3	3	3	3	3	3	3	3	39	7,4	96,4
40.40	Maden Tetkik ve Arama Genel Müdürlüğü	646	55	65	54	59	77	77	86	67	83	76	195	117	1.009	18,1	156,3
40.41	Ceza ve İnfaz Kurum. ile Tutukluları İş Yurt. Kurumu	994	149	295	344	222	235	209	218	219	238	258	369	504	3.260	50,7	327,9
40.49	Sivil Havacılık Genel Müdürlüğü	59	5	12	12	4	4	4	5	4	4	6	5	6	72	9,5	121,5
40.50	Mesleki Yeterlilik Kurumu Başkanlığı	31	2	5	3	3	3	2	4	3	4	3	3	2	37	7,1	120,6
40.51	Yurtdışı Türkler ve Akraba Topluluklar Başkanlığı	352	23	36	42	29	25	24	25	21	31	24	33	46	362	13,1	102,7
40.52	Karayolları Genel Müdürlüğü	21.195	8.446	1.103	579	3.945	2.860	5.081	4.789	647	5.097	2.473	2.547	8.213	45.780	38,7	216,0
40.53	Türkiye Yazma Eserler Kurumu Başkanlığı	45	4	3	3	3	3	3	5	5	4	4	4	6	47	13,1	103,8
40.54	Doğu Anadolu Projesi Bölge Kalkınma İdaresi Başkanlığı	91	1	1	0	0	1	0	1	3	9	6	13	58	92	63,3	101,6
40.55	Konya Ovası Projesi Bölge Kalkınma İdaresi Başkanlığı	118	1	1	1	1	1	1	1	1	3	2	21	101	132	85,3	111,5
40.56	Doğu Karadeniz Projesi Bölge Kalkınma İdaresi Başkanlığı	87	1	1	0	1	1	1	2	3	3	5	2	55	73	63,3	84,9
40.57	Devlet Su İşleri Genel Müdürlüğü	9.454	328	1.351	676	510	1.141	715	1.109	719	863	1.653	2.286	2.563	13.914	27,1	147,2
40.58	Türkiye Su Enstitüsü	4	0	0	0	0	0	0	1	0	0	0	0	0	4	7,6	87,8
40.59	Türkiye İlaç ve Tıbbi Cihaz Kurumu	170	12	10	12	10	11	10	17	12	11	13	15	34	166	19,8	98,0
40.60	Kamu Denetçiliği Kurumu	36	3	3	3	3	2	3	3	3	2	2	2	2	32	6,7	90,2
40.61	Türkiye İnsan Hakları ve Eşitlik Kurumu	17	1	1	1	1	1	1	1	1	1	1	1	3	17	15,7	100,8
40.62	Türkiye Sağlık Enstitüleri Başkanlığı	80	0	1	1	8	6	16	3	26	2	9	8	18	99	22,9	124,5
40.63	Helal Akreditasyon Kurumu	4	0	0	0	0	0	0	0	0	0	0	1	0	4	10,2	83,8
40.64	Nadir Toprak Elementleri Araştırma Enstitüsü	6	0	0	0	0	0	0	0	0	0	0	0	0	1	0,0	14,4
40.65	Maden Ve Petrol İşleri Genel Müdürlüğü	263	11	10	7	8	8	19	20	30	55	18	105	72	363	27,5	137,8
40.66	Türkiye Uzay Ajansı Başkanlığı	25	0	0	0	0	0	0	0	0	0	1	0	80	82	327,5	335,5
40.67	Kapadokya Alan Başkanlığı	25	0	0	0	0	0	0	1	0	2	2	2	1	9	3,5	35,5
	Türkiye Enerji ,Nükleer ve Maden Araştırma Kurumu													23			
	Özel Bütçeli Diğer İdareler Toplamı	46.277	9.605	4.018	2.697	5.945	5.274	7.326	7.785	2.790	7.891	5.795	7.201	14.798	81.126	32,0	175,3
	ÖZEL BÜTÇELİ İDARELER TOPLAMI	82.423	12.780	7.138	5.909	9.129	8.212	10.262	11.177	5.791	11.015	9.009	10.522	19.214	120.155	23,3	145,8

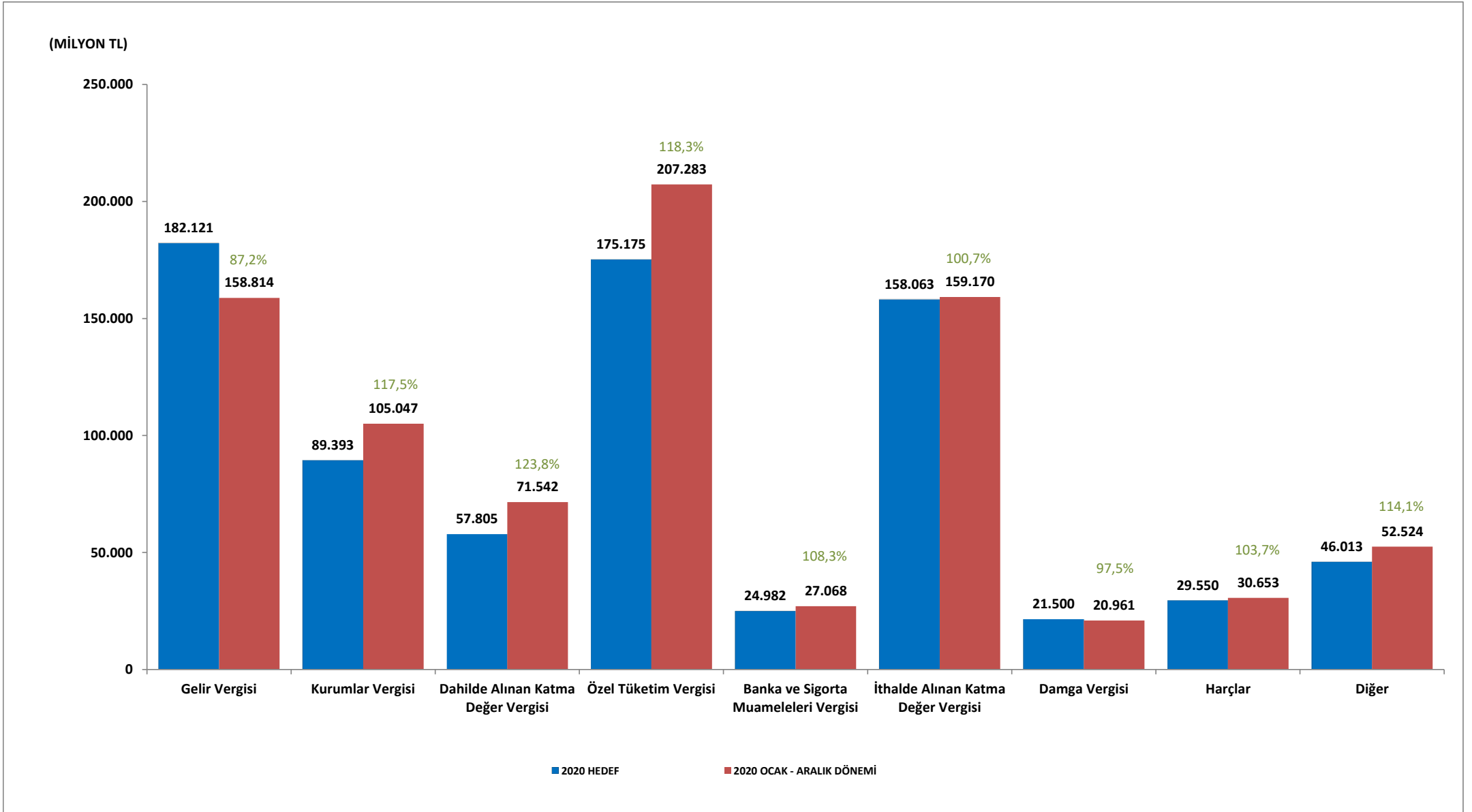
DÜZENLEYİCİ VE DENETLEYİCİ KURUMLARIN GİDER GERÇEKLEŞMELERİ

KURUMSAL KOD	(MİLYON TL)	BAŞLANGIÇ ÖDENEĞİ	OCAK	ŞUBAT	MART	NİSAN	MAYIS	HAZİRAN	TEMMUZ	AĞUSTOS	EYLÜL	EKİM	KASIM	ARALIK	TOPLAM	GERÇ. ORANI (%)	
																AY İÇİ	KÜM.
42.01	Radyo ve Televizyon Üst Kurulu	178	14	12	11	11	10	11	12	12	16	25	17	30	181	16,8	101,9
42.02	Bilgi Teknolojileri ve İletişim Kurumu	5.535	38	22	1.998	55	34	1.128	67	33	941	36	47	946	5.348	17,1	96,6
42.03	Sermaye Piyasası Kurulu	321	47	9	10	63	9	8	65	9	9	34	9	9	282	2,7	87,7
42.04	Bankacılık Düzenleme ve Denetleme Kurumu	802	14	14	202	11	10	13	4	10	23	9	12	14	335	1,7	41,8
42.05	Enerji Piyasası Düzenleme Kurumu	329	10	13	16	16	30	12	44	50	35	43	12	36	317	10,9	96,2
42.06	Kamu İhale Kurumu	100	27	11,152	6	25	9	7	15	9	6	30	10	5	158	4,8	158,0
42.07	Rekabet Kurumu	116	37	5	6	8	6	6	11	6	7	15	9	8	124	6,7	106,9
42.10	Kamu Gözetimi Muhasebe ve Denetim Standartları Kurumu	50	2	2	3	2	2	4	2	2	4	2	2	3	31	6,5	62,2
42.11	Kişisel Verileri Koruma Kurumu	46	3	2	3	2	3	2	3	3	3	2	2	3	32	6,9	69,3
42.12	Nükleer Düzenleme Kurumu	147	1	1	6	2	5	5	5	3	2	2	4	11	46	7,4	31,6
	Sigortacılık ve Özel Emeklilik Düzenleme ve Denetleme Kurumu	0							0	1	0	1	3	2	8		
	Düzenleyici ve Denetleyici Kurumlar Toplamı	7.624	192	92	2.261	194	117	1.196	229	138	1.048	200	129	1.066	6.862	14,0	90,0

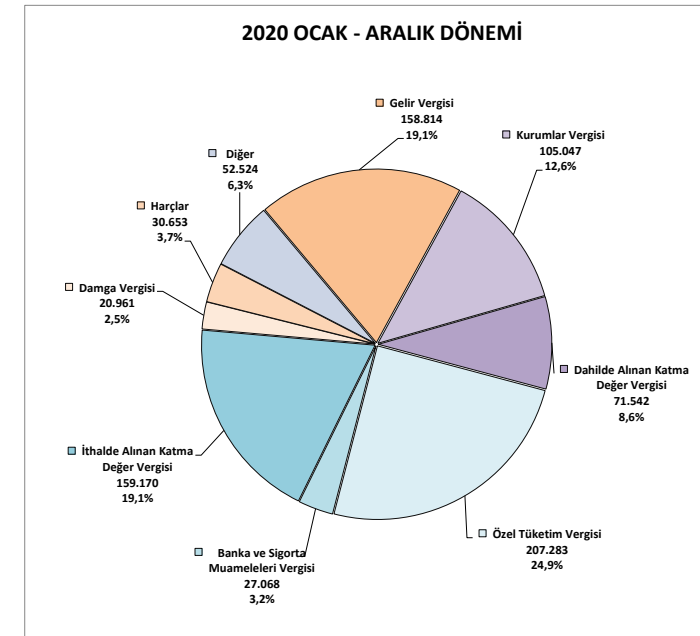
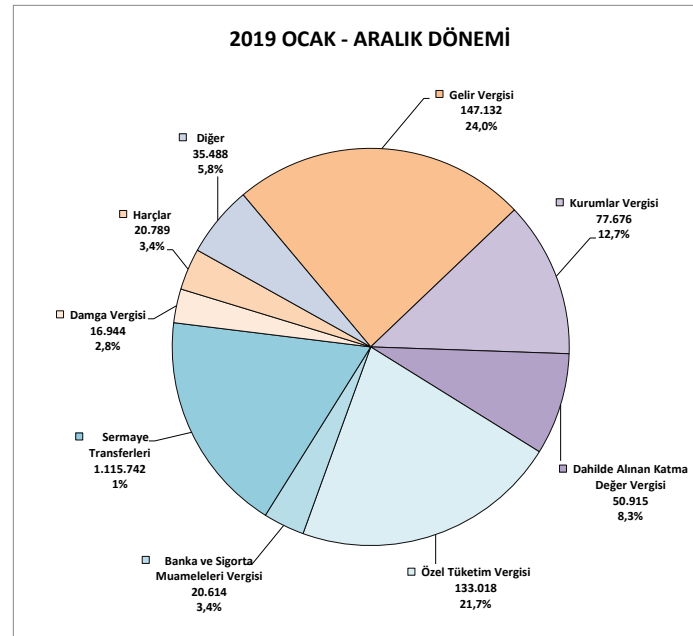
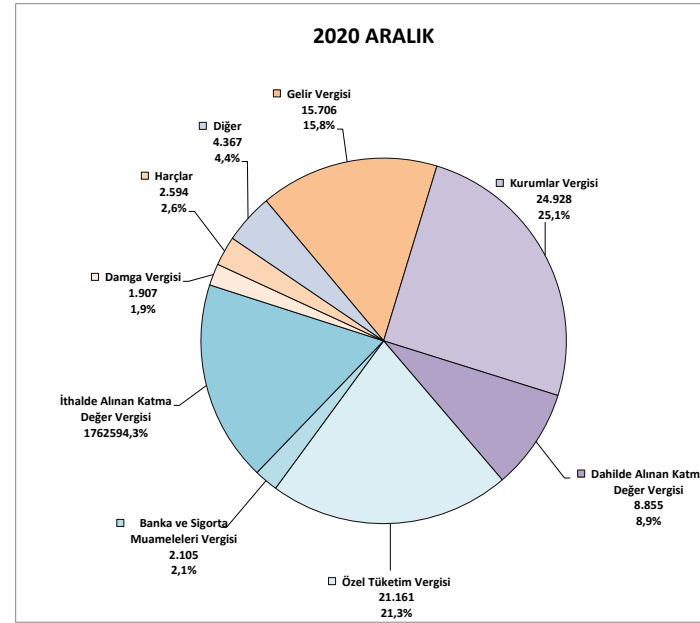
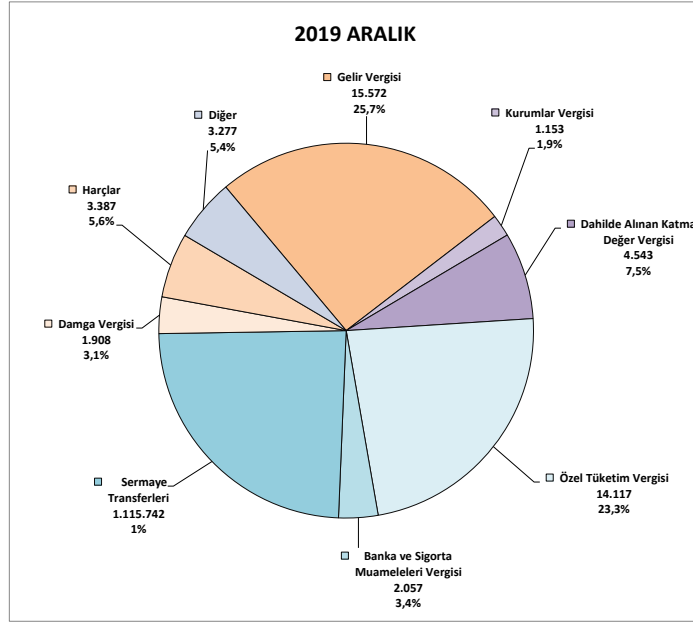
3.BÖLÜM

MERKEZİ YÖNETİM
BÜTÇE GELİRLERİ

VERGİ GELİRLERİ HEDEF- ARALIK SONU GERÇEKLEŞMELERİ



VERGİ GELİRLERİNİN DAĞILIMI (Milyon TL)



MERKEZİ YÖNETİM BÜTÇE GELİR GERÇEKLEŞMELERİ

(MİLYON TL)	2019			ARTIŞ ORANI (%)			GSYH PAYI (%)			BÜTÇE PAYI (%)			2019		2020						AYLIK GERÇEKLEŞME ORANI (%)			KÜM. GERÇEKLEŞME ORANI (%)		ARTIŞ ORANI (%)	
	HEDEF	HEDEF	Gerç.	2020 HEDEF / 2019 HEDEF	2020 HEDEF / 2019 Gerç.	2019 HEDEF	2020 HEDEF	2019 Gerç.	2019 HEDEF	2020 HEDEF	2019 Gerç.	ARALIK	OCAK-ARALIK	I. ÇEYREK	II. ÇEYREK	III. ÇEYREK	IV. ÇEYREK	ARALIK	OCAK-ARALIK	2019 ARALIK / 2019 HEDEF	2020 ARALIK / 2020 HEDEF	2019 ARALIK / 2019 Gerç.	2019 KÜM / 2019 HEDEF	2020 KÜM / 2020 HEDEF	2020 ARALIK / 2019 ARALIK	2020 KÜM / 2019 KÜM	
Merkezi Yönetim Gelirleri	880.359	956.588	875.280	8,7	9,3	19,8	19,6	20,3	100,0	100,0	100,0	72.800	875.280	255.749	199.662	274.010	300.072	97.559	1.029.493	8,3	10,2	8,3	99,4	107,6	34,0	17,6	
Genel Bütçe Gelirleri	862.759	936.635	847.692	8,6	10,5	19,4	19,2	19,6	98,0	97,9	96,8	70.104	847.692	246.510	194.531	268.154	290.844	93.420	1.000.039	8,1	10,0	8,3	98,3	106,8	33,3	18,0	
I-Vergi Gelirleri	756.495	784.602	673.860	3,7	16,4	17,0	16,1	15,6	85,9	82,0	77,0	60.618	673.860	176.100	159.848	242.781	254.333	78.469	833.062	8,0	10,0	9,0	89,1	106,2	29,4	23,6	
1. Gelir ve Kazanc Üzerinden Alınan Vergiler	246.073	271.514	241.533	10,3	12,4	5,5	5,6	5,6	28,0	28,4	27,6	16.725	241.533	64.414	52.602	71.483	75.363	18.149	263.862	6,8	6,7	6,9	98,2	97,2	8,5	9,2	
a) Gelir Vergisi	171.882	182.121	162.704	6,0	11,9	3,9	3,7	3,8	19,5	19,0	18,6	15.572	162.704	37.344	30.370	42.179	48.921	16.858	158.814	9,1	9,3	9,6	94,7	87,2	8,3	-2,4	
Beyana Dayanan Gelir Vergisi	6.275	9.231	7.962	47,1	15,9	0,1	0,2	0,2	0,7	1,0	0,9	168	7.962	890	3.780	3.429	150	136	8.248	2,7	1,5	2,1	126,9	89,4	-19,0	3,6	
Basit Usulde Gelir Vergisi	221	242	201	9,4	20,5	0,0	0,0	0,0	0,0	0,0	0,0	11	201	117	35	43	32	18	228	5,0	7,6	5,5	90,8	94,1	66,9	13,4	
Gelir Vergisi Tevkifatı	161.847	169.496	151.789	4,7	11,7	3,6	3,5	3,5	18,4	17,7	17,3	15.288	151.789	35.459	25.942	38.017	47.809	16.603	147.227	9,4	9,8	10,1	93,8	86,9	8,6	-3,0	
Gelir Geçici Vergisi	3.539	3.151	2.752	-10,9	14,5	0,1	0,1	0,1	0,4	0,3	0,3	104	2.752	879	612	690	930	101	3.112	3,0	3,2	3,8	77,8	98,7	-3,1	13,1	
b) Kurumlar Vergisi	74.190	89.393	78.829	20,5	13,4	1,7	1,8	1,8	8,4	9,3	9,0	1.153	78.829	27.069	22.232	29.305	26.442	1.291	105.047	1,6	1,4	1,5	106,3	117,5	12,0	33,3	
Beyana Dayanan Kurumlar Vergisi	2.549	3.031	3.211	18,9	-5,6	0,1	0,1	0,1	0,3	0,3	0,4	-254	3.211	40	1.499	-695	-1.113	-484	-268	-10,0	-16,0	-7,9	126,0	-8,9	90,3	-108,4	
Kurumlar Vergisi Tevkifatı	272	321	159	18,3	102,1	0,0	0,0	0,0	0,0	0,0	0,0	44	159	99	-148	83	146	51	180	16,2	15,9	27,6	58,5	56,1	16,6	13,4	
Kurumlar Geçici Vergisi	71.370	86.041	75.459	20,6	14,0	1,6	1,8	1,7	8,1	9,0	8,6	1.363	75.459	26.930	20.890	29.917	27.408	1.724	105.135	1,9	2,0	1,8	105,7	122,2	26,4	39,3	
2. Mülkiyet Üzerinden Alınan Vergiler	17.039	18.619	15.607	9,3	19,3	0,4	0,4	0,4	1,9	1,9	1,8	730	15.607	6.812	1.596	6.794	2.074	778	17.277	4,3	4,2	4,7	91,6	92,8	6,6	10,7	
a) Veraset ve İntikal Vergisi	1.008	1.216	1.104	20,6	10,2	0,0	0,0	0,0	0,1	0,1	0,1	213	1.104	166	334	218	580	210	1.298	21,1	17,3	19,3	109,4	106,8	-1,3	17,6	
b) Motorlu Taşıtlar Vergisi	16.031	17.403	14.503	8,6	20,0	0,4	0,4	0,3	1,8	1,8	1,7	517	14.503	6.646	1.263	6.577	1.494	568	15.979	3,2	3,3	3,6	90,5	91,8	9,8	10,2	
3. Dahilde Alınan Mal ve Hizmet Vergileri	257.400	263.970	230.955	2,6	14,3	5,8	5,4	5,3	29,2	27,6	26,4	21.435	230.955	55.303	58.170	99.336	102.087	33.341	314.895	8,3	12,6	9,3	89,7	119,3	55,5	36,3	
a) Dahilde Alınan Katma Değer Vergisi	70.665	57.805	55.458	-18,2	4,2	1,6	1,2	1,3	8,0	6,0	6,3	4.543	55.458	8.710	11.860	23.603	27.369	7.918	71.542	6,4	13,7	8,2	78,5	123,8	74,3	29,0	
Beyana Dayanan KDV	64.482	52.457	50.687	-18,6	3,5	1,4	1,1	1,2	7,3	5,5	5,8	3.963	50.687	7.465	10.748	22.339	25.675	7.118	66.228	6,1	13,6	7,8	78,6	126,3	79,6	30,7	
Tevkif Suretiyle Kesilen KDV	6.183	5.348	4.770	-13,5	12,1	0,1	0,1	0,1	0,7	0,6	0,5	580	4.770	1.245	1.112	1.263	1.693	799	5.314	9,4	14,9	12,2	77,2	99,4	37,9	11,4	
b) Özel Tüketim Vergisi	162.570	175.175	147.134	7,8	19,1	3,7	3,6	3,4	18,5	18,3	16,8	14.117	147.134	38.141	39.347	65.349	64.447	21.845	207.283	8,7	12,5	9,6	90,5	118,3	54,8	40,9	
Petroil ve Doğalgaz Ürünleri (I)	67.444	65.946	60.997	-2,2	8,1	1,5	1,4	1,4	7,7	6,9	7,0	4.903	60.997	14.618	14.830	21.127	18.435	5.554	69.009	7,3	8,4	8,0	90,4	104,6	13,3	13,1	
Motorlu Taşıtlar (II)	23.926	18.887	13.807	-21,1	36,8	0,5	0,4	0,3	2,7	2,0	1,6	3.004	13.807	5.107	5.996	14.101	21.392	8.154	46.596	12,6	43,2	21,8	57,7	246,7	171,5	237,5	
Alkolü İçkiler (III-a)	15.288	17.173	14.715	12,3	16,7	0,3	0,4	0,3	1,7	1,8	1,7	1.336	14.715	3.306	2.540	5.773	4.845	1.535	16.464	8,7	8,9	9,1	96,2	95,9	14,9	11,9	
Tütün Mamulleri (III-b)	45.655	64.814	50.358	42,0	28,7	1,0	1,3	1,2	5,2	6,8	5,8	3.930	50.358	13.131	13.332	19.593	15.746	5.334	61.801	8,6	8,2	7,8	110,3	95,4	35,7	22,7	
Kolalı Gazozlar (III-c)	937	1.149	1.022	22,6	12,4	0,0	0,0	0,0	0,1	0,1	0,1	99	1.022	225	242	503	372	116	1.341	10,6	10,1	9,7	109,1	116,8	16,5	31,2	
Dayanıklı Tüketim ve Diğer Mallar (IV)	9.320	7.206	6.235	-22,7	15,6	0,2	0,1	0,1	1,1	0,8	0,7	845	6.235	1.754	2.408	4.252	3.656	1.152	12.070	9,1	16,0	13,6	66,9	167,5	36,4	93,6	
6111 S.K. Kapsamında Tahsil Olunan Özel Tüketim Vergileri																											
6736 S.K. Kapsamında Tahsil Olunan Özel Tüketim Vergileri			0		-100,0			0,0				0	0					1	1							2308,0	467,9
7143 S.K. Kapsamında Tahsil Olunan Özel Tüketim Vergileri																											
c) Banka ve Sigorta Muameleleri Vergisi	19.000	24.982	22.670	31,5	10,2	0,4	0,5	0,5	2,2	2,6	2,6	2.057	22.670	6.564	5.192	7.909	7.402	2.547	27.068	10,8	10,2	9,1	119,3	108,3	23,8	19,4	
d) Sans Oyunları Vergisi	1.398	1.876	1.681	34,2	11,6	0,0	0,0	0,0	0,2	0,2	0,2	267	1.681	846	436	957	1.224	509	3.464	19,1	27,2	15,9	120,2	184,6	91,1	106,0	
e) Özel İletişim Vergisi	3.767	4.132	4.014	9,7	2,9	0,1	0,1	0,1	0,4	0,4	0,5	454	4.014	1.042	1.025	1.172	1.250	416	4.488	12,0	10,1	11,3	106,6	108,6	-8,4	11,8	
f) Dijital Hizmet Vergisi															310	345	405	109	1.061								
g) Dahilde Alınan Diğer Mal ve Hizmet Vergileri			-3		-100,0			0,0				-1	-3	0			-10	-3	-10							133,8	265,5

MERKEZİ YÖNETİM BÜTÇE GELİR GERÇEKLEŞMELERİ

(MİLYON TL)	2019			2020			ARTIŞ ORANI (%)			GSYH PAYI (%)			BÜTÇE PAYI (%)			2019		2020						AYLIK GERÇEKLEŞME ORANI (%)			KÜM. GERÇEKLEŞME ORANI (%)		ARTIŞ ORANI (%)	
	HEDEF	HEDEF	Gerç.	2019 HEDEF	2020 HEDEF / 2019 HEDEF	2019 HEDEF	2020 HEDEF	2019 Gerç.	2019 HEDEF	2020 HEDEF	2019 Gerç.	ARALIK	OCAK-ARALIK	I. ÇEYREK	II. ÇEYREK	III. ÇEYREK	IV. ÇEYREK	ARALIK	OCAK-ARALIK	2019 ARALIK / 2019 HEDEF	2020 ARALIK / 2020 HEDEF	2019 ARALIK / 2019 Gerç.	2019 KÜM / 2019 HEDEF	2020 KÜM / 2020 HEDEF	2020 ARALIK / 2019 ARALIK	2020 KÜM / 2019 KÜM				
4. Uluslararası Ticaret ve Muamelelerden Alınan Vergiler	187.393	179.443	142.732	-4,2	25,7	4,2	3,7	3,3	21,3	18,8	16,3	16.431	142.732	35.301	38.869	50.602	60.639	20.987	185.411	8,8	11,7	11,5	76,2	103,3	27,7	29,9				
a) Gümrük Vergileri	20.725	20.513	16.832	-1,0	21,9	0,5	0,4	0,4	2,4	2,1	1,9	1.777	16.832	4.947	5.709	7.295	7.679	2.440	25.631	8,6	11,9	10,6	81,2	125,0	37,4	52,3				
b) İthalde Alınan Katma Değer Vergisi	165.771	158.063	125.271	-4,6	26,2	3,7	3,2	2,9	18,8	16,5	14,3	14.605	125.271	30.250	33.003	43.161	52.757	18.472	159.170	8,8	11,7	11,7	75,6	100,7	26,5	27,1				
c) Diğer Dış Ticaret Gelirleri	897	867	628	-3,3	38,0	0,0	0,0	0,0	0,1	0,1	0,1	49	628	104	157	145	203	74	609	5,5	8,6	7,9	70,1	70,3	50,4	-3,0				
5. Damga Vergisi	20.843	21.500	18.853	3,2	14,0	0,5	0,4	0,4	2,4	2,2	2,2	1.908	18.853	5.636	4.098	5.158	6.070	2.300	20.961	9,2	10,7	10,1	90,5	97,5	20,5	11,2				
6. Harçlar	27.741	29.550	24.176	6,5	22,2	0,6	0,6	0,6	3,2	3,1	2,8	3.387	24.176	8.634	4.514	9.405	8.100	2.913	30.653	12,2	9,9	14,0	87,1	103,7	-14,0	26,8				
7. Başka Yerde Sınıflandırılmayan Diğer Vergiler	6	6	5	-8,2	6,2	0,0	0,0	0,0	0,0	0,0	0,0	1	5	0	0	3	0	0	4	20,6	3,4	23,8	86,4	70,0	-84,7	-25,7				
II-Teşebbüs ve Mülkiyet Gelirleri	33.978	64.331	93.718	89,3	-31,4	0,8	1,3	2,2	3,9	6,7	10,7	1.643	93.718	44.617	7.708	3.470	3.615	1.397	59.410	4,8	2,2	1,8	275,8	92,4	-15,0	-36,6				
1. Mal ve Hizmet Satış Gelirleri	4.518	6.067	4.962	34,3	22,3	0,1	0,1	0,1	0,5	0,6	0,6	629	4.962	1.432	951	1.536	1.576	498	5.495	13,9	8,2	12,7	109,8	90,6	-20,8	10,7				
a) Mal Satış Gelirleri	3.689	4.706	3.737	27,6	25,9	0,1	0,1	0,1	0,4	0,5	0,4	432	3.737	1.098	676	1.167	1.084	316	4.025	11,7	6,7	11,6	101,3	85,5	-26,7	7,7				
Banka Çekleri Doğreri Kağıt Bedelleri	171	163	134	-4,3	21,6	0,0	0,0	0,0	0,0	0,0	0,0	12	134	39	31	41	46	14	156	7,2	8,8	9,2	78,7	95,7	17,0	16,3				
Diğer Değerli Kağıt Bedelleri	3.518	4.543	3.602	29,1	26,1	0,1	0,1	0,1	0,4	0,5	0,4	419	3.602	1.059	645	1.126	1.038	302	3.868	11,9	6,6	11,6	102,4	85,2	-28,0	7,4				
b) Hizmet Gelirleri	829	1.361	1.226	64,2	11,1	0,0	0,0	0,0	0,1	0,1	0,1	197	1.226	334	275	369	493	182	1.471	23,8	13,3	16,1	147,8	108,0	-7,9	20,0				
Yol Köprü ve Tünel Ücret Gelirleri			51		-100,0			0,0			0,0	7	51	11	6	4	45	42	66			13,3			521,8	30,6				
Diğer Hizmet Gelirleri	829	1.361	1.175	64,2	15,8	0,0	0,0	0,0	0,1	0,1	0,1	190	1.175	323	269	365	447	140	1.405	23,0	10,3	16,2	141,7	103,2	-26,7	19,5				
2.KİT ve Kamu Bankaları Gelirleri	24.313	52.174	82.452	114,6	-36,7	0,5	1,1	1,9	2,8	5,5	9,4	220	82.452	41.198	5.254	536	643	379	47.631	0,9	0,7	0,3	339,1	91,3	72,3	-42,2				
a) Hazine Portföyü ve İştirak Gelirleri	22.910	50.226	81.038	119,2	-38,0	0,5	1,0	1,9	2,6	5,3	9,3	100	81.038	40.684	5.093	379	450	300	46.606	0,4	0,6	0,1	353,7	92,8	200,0	-42,5				
b) KİT ve İD'lerden Sağlanan Gelirler	1.403	1.948	1.414	38,9	37,7	0,0	0,0	0,0	0,2	0,2	0,2	120	1.414	514	161	157	192	79	1.025	8,6	4,1	8,5	100,8	52,6	-34,0	-27,6				
3.Kurumlar Karları	1.910	2.000	2.231	4,7	-10,4	0,0	0,0	0,1	0,2	0,2	0,3	181	2.231	1.072	655	446	485	186	2.659	9,5	9,3	8,1	116,8	132,9	3,0	19,2				
a) Döner Sermayeler	1.910	2.000	2.230	4,7	-10,3	0,0	0,0	0,1	0,2	0,2	0,3	181	2.230	1.072	655	446	485	186	2.659	9,5	9,3	8,1	116,7	132,9	3,0	19,2				
b) Diğer Kurumlar Karları			2		-100,0			0,0			0,0	0	2	0	0	0	0	0	0			5,4			-98,9	-92,8				
4.Kira Gelirleri	2.461	3.571	3.114	45,1	14,7	0,1	0,1	0,1	0,3	0,4	0,4	569	3.114	683	614	716	681	259	2.695	23,1	7,2	18,3	126,5	75,5	-54,5	-13,5				
a) Tasınmaz Kiraları	1.459	1.840	1.550	26,1	18,7	0,0	0,0	0,0	0,2	0,2	0,2	169	1.550	426	403	391	399	154	1.620	11,6	8,4	10,9	106,2	88,0	-8,7	4,5				
b) Taşınır Kiraları ve Ön İzin İrtifak Hakkı ve Kul. İzni Gel.	1.002	1.731	1.564	72,8	10,7	0,0	0,0	0,0	0,1	0,2	0,2	400	1.564	257	211	324	282	104	1.075	39,9	6,0	25,6	156,1	62,1	-73,9	-31,3				
5.Diğer Teşebbüs ve Mülkiyet Gelirleri	776	519	959	-33,1	-45,8	0,0	0,0	0,0	0,1	0,1	0,1	45	959	230	234	236	230	75	930	5,8	14,4	4,7	123,5	179,2	66,6	-3,0				
III-Alınan Bağımlar ve Yardımlar ile Özel Gelirler	3.431	11.043	6.993	221,9	57,9	0,1	0,2	0,2	0,4	1,2	0,8	-2.298	6.993	3.995	2.323	2.262	1.850	345	10.430	-67,0	3,1	-32,9	203,9	94,5	-115,0	49,1				
1.Yurt Dışından Alınan Başvur ve Yardımlar			1		-100,0			0,0			0,0	1		0					0								-97,7			
2.Özel Gelirler	3.431	11.043	6.992	221,9	57,9	0,1	0,2	0,2	0,4	1,2	0,8	-2.298	6.992	3.995	2.323	2.262	1.850	345	10.430	-67,0	3,1	-32,9	203,8	94,5	-115,0	49,2				
Cıracılık, Mesleki ve Teknik Eğitim Gelirleri	108	115	107	6,9	7,5	0,0	0,0	0,0	0,0	0,0	0,0	-48	107	88	2	44	2	0	136	-44,7	0,1	-45,0	99,5	118,0	-100,3	26,8				
Diğer Özel Gelirler	3.323	10.928	6.885	228,8	58,7	0,1	0,2	0,2	0,4	1,1	0,8	-2.250	6.885	3.906	2.321	2.219	1.848	344	10.294	-67,7	3,2	-32,7	207,2	94,2	-115,3	49,5				
IV-Faizler, Pavlar ve Cezalar	54.584	62.152	64.488	13,9	-3,6	1,2	1,3	1,5	6,2	6,5	7,4	7.997	64.488	20.841	21.695	17.174	28.724	11.586	88.434	14,7	18,6	12,4	118,1	142,3	44,9	37,1				
1.Faiz Gelirleri	6.875	7.587	9.858	10,4	-23,0	0,2	0,2	0,2	0,8	0,8	1,1	1.141	9.858	8.568	11.849	3.935	8.431	5.286	32.782	16,6	69,7	11,6	143,4	432,1	363,4	232,6				
a) Borç Verme İşlemlerinden Kaynaklanan Faizler	107	180	560	67,8	-67,9	0,0	0,0	0,0	0,0	0,0	0,1	165	560	127	93	366	390	233	976	154,1	129,7	29,5	523,3	543,3	41,2	74,2				

MERKEZİ YÖNETİM BÜTÇE GELİR GERÇEKLEŞMELERİ

(MİLYON TL)	2019			ARTIŞ ORANI (%)		GSYH PAYI (%)			BÜTÇE PAYI (%)			2019		2020				AYLIK GERÇEKLEŞME ORANI (%)			KÜM. GERÇEKLEŞME ORANI (%)		ARTIŞ ORANI (%)				
	HEDEF	HEDEF	Gerc.	2020 HEDEF / 2019 HEDEF	2020 HEDEF / 2019 Gerc.	2019 HEDEF	2020 HEDEF	2019 Gerc.	2019 HEDEF	2020 HEDEF	2019 Gerc.	ARALIK	OCAK-ARALIK	I. ÇEYREK	II. ÇEYREK	III. ÇEYREK	IV. ÇEYREK	ARALIK	OCAK-ARALIK	2019 ARALIK / 2019 HEDEF	2020 ARALIK / 2020 HEDEF	2019 ARALIK / 2019 Gerc.	2019 KÜM / 2019 HEDEF	2020 KÜM / 2020 HEDEF	2020 ARALIK / 2019 ARALIK	2020 KÜM / 2019 KÜM	
b) Borçlanma Senedi Geçmiş Gün Faiz. ve Pirimli Sat. Gel.	1.200	2.400	3.119	100,0	-23,1	0,0	0,0	0,1	0,1	0,3	0,4	333	3.119	5.889	9.538	192	2.529	2.387	18.148	27,8	99,4	10,7	259,9	756,2	615,9	481,9	
c) Verqıl. Resim ve Harç Gecikme Faizleri	418	262	365	-37,2	-28,1	0,0	0,0	0,0	0,0	0,0	0,0	107	365	173	33	267	97	30	569	25,7	11,5	29,4	87,4	216,9	-71,9	56,0	
d) Diğer Faizler	5.150	4.745	5.813	-7,9	-18,4	0,1	0,1	0,1	0,6	0,5	0,7	535	5.813	2.379	2.185	3.110	5.415	2.636	13.089	10,4	55,6	9,2	112,9	275,8	392,8	125,2	
2.Kısl ve Kurumlardan Alınan Paylar	20.078	24.058	22.735	19,8	5,8	0,5	0,5	0,5	2,3	2,5	2,6	1.954	22.735	5.741	4.818	6.875	7.497	3.067	24.931	9,7	12,7	8,6	113,2	103,6	57,0	9,7	
a) Devlet Payları	1.473	1.869	1.759	26,9	6,2	0,0	0,0	0,0	0,2	0,2	0,2	106	1.759	278	18	430	1.113	934	1.839	7,2	50,0	6,0	119,5	98,4	778,1	4,5	
b) Genel Bütçeli İdarelere Ait Paylar	18.606	22.189	20.975	19,3	5,8	0,4	0,5	0,5	2,1	2,3	2,4	1.847	20.975	5.463	4.800	6.445	6.384	2.134	23.092	9,9	9,6	8,8	112,7	104,1	15,5	10,1	
Özel Bütçeli İdarelere Alınan Paylar			313		-100,0			0,0				2	313	392			355	19	747			0,5			1086,6	139,0	
Düzenleyici ve Denetleyici Kurumlardan Alınan Paylar																											
Eğitim Özel Geliri (4306 S.K.)																											
Tasfiye Edilen Fon Gelirleri	329	228	215	-30,7	6,0	0,0	0,0	0,0	0,0	0,0	0,0	32	215	36	62	270	544	197	912	9,7	86,4	14,9	65,4	399,7	515,4	323,5	
RTÜK'den Elde Edilen Eğitime Katkı Payı			-1		-100,0			0,0					-1														-100,0
GSM İşletmelerinden Alınan Hazine Payları	4.517	5.032	4.722	11,4	6,6	0,1	0,1	0,1	0,5	0,5	0,5	464	4.722	1.237	1.311	1.363	1.404	483	5.315	10,3	9,6	9,8	104,5	105,6	4,2	12,6	
Evrensel Hizmet Gelirleri	531	1.054	811	98,3	30,0	0,0	0,0	0,0	0,1	0,1	0,1	92	811	169	408	320	-897		17,3		11,4	152,6		-100,0	-100,0		
İthalatta Kaynak Kullanımı Destekleme Fonu Kesintisi	372	559	413	50,3	35,2	0,0	0,0	0,0	0,0	0,1	0,0	51	413	97	125	112	158	66	492	13,6	11,8	12,3	111,1	88,0	30,5	19,0	
Kaynak Kullanımı Destekleme Fonu Kesintisi	9.193	10.496	9.961	14,2	5,4	0,2	0,2	0,2	1,0	1,1	1,1	847	9.961	2.510	2.158	2.369	2.752	937	9.788	9,2	8,9	8,5	108,3	93,3	10,6	-1,7	
Trafik Sigorta Payları	311	734	837	136,0	-12,3	0,0	0,0	0,0	0,0	0,1	0,1	104	837	202	164	218	199	66	783	33,5	9,0	12,5	269,1	106,8	-36,3	-6,4	
İMKB ve Diğer Kurumlardan Alınan Paylar																											
Elektronik Haberleşme Sekt. İliş. ARGE ve Eğit. Faal. Payı																											
Diğerlerinden Alınan Paylar	3.352	4.087	3.705	21,9	10,3	0,1	0,1	0,1	0,4	0,4	0,4	256	3.705	820	572	1.793	1.868	364	5.053	7,6	8,9	6,9	110,5	123,6	42,5	36,4	
3.Para Cezaları	10.844	11.835	14.378	9,1	-17,7	0,2	0,2	0,3	1,2	1,2	1,6	1.816	14.378	4.199	2.652	4.197	4.744	1.409	15.792	16,7	11,9	12,6	132,6	133,4	-22,4	9,8	
a) Yatırı Para Cezaları	818	556	648	-32,0	-14,2	0,0	0,0	0,0	0,1	0,1	0,1	59	648	172	77	151	140	46	539	7,2	8,3	9,1	79,2	96,9	-22,1	-16,8	
b) İdari Para Cezaları	5.336	5.821	6.329	9,1	-8,0	0,1	0,1	0,1	0,6	0,6	0,7	727	6.329	1.983	1.431	2.269	3.471	953	9.155	13,6	16,4	11,5	118,6	157,3	31,1	44,6	
c) Verqıl Cezaları	4.325	5.226	7.124	20,8	-26,6	0,1	0,1	0,2	0,5	0,5	0,8	1.002	7.124	1.859	1.088	1.686	1.031	381	5.665	23,2	7,3	14,1	164,7	108,4	-62,0	-20,5	
d) Diğer Para Cezaları	365	231	276	-36,6	-16,2	0,0	0,0	0,0	0,0	0,0	0,0	28	276	185	56	91	102	30	434	7,7	12,8	10,1	75,6	187,6	5,8	57,2	
4.Diğer Çeşitli Gelirler	16.787	18.671	17.518	11,2	6,6	0,4	0,4	0,4	1,9	2,0	2,0	3.087	17.518	2.334	2.375	2.167	8.053	1.824	14.929	18,4	9,8	17,6	104,4	80,0	-40,9	-14,8	
V-Sermaye Gelirleri	13.513	13.594	7.107	0,6	91,3	0,3	0,3	0,2	1,5	1,4	0,8	2.031	7.107	672	2.652	2.169	2.041	1.522	7.534	15,0	11,2	28,6	52,6	55,4	-25,0	6,0	
1.Taşınmaz Satış Gelirleri	3.510	3.590	2.573	2,3	39,5	0,1	0,1	0,1	0,4	0,4	0,3	435	2.573	670	335	1.312	1.034	518	3.352	12,4	14,4	16,9	73,3	93,4	19,2	30,3	
2.Taşınır Satış Gelirleri	4	4	102		-96,5	0,0	0,0	0,0	0,0	0,0	0,0	96	102	2	2	6	7	4	17	2662,1	110,8	94,0	2833,0	463,4	-95,8	-83,6	
3.Diğer Sermaye Satış Gelirleri	10.000	10.000	4.432		125,6	0,2	0,2	0,1	1,1	1,0	0,5	1.500	4.432		2.315	850	1.000	1.000	4.165	15,0	10,0	33,8	44,3	41,7	-33,3	-6,0	
VI-Alacaklardan Tahsilat	758	914	1.525	20,5	-40,1	0,0	0,0	0,0	0,1	0,1	0,2	112	1.525	286	305	297	281	100	1.169	14,8	11,0	7,4	201,1	127,9	-11,0	-23,4	
Özel Bütçeli İdarelerin Gelirleri	11.180	12.464	20.925	11,5	-40,4	0,3	0,3	0,5	1,3	1,3	2,4	2.289	20.925	5.996	3.551	4.423	7.722	3.640	21.692	20,5	29,2	10,9	187,2	174,0	59,0	3,7	
Düzenleyici ve Denetleyici Kurumların Gelirleri	6.420	7.488	6.663	16,6	12,4	0,1	0,2	0,2	0,7	0,8	0,8	407	6.663	3.243	1.580	1.434	1.506	500	7.762	6,3	6,7	6,1	103,8	103,7	22,7	16,5	

GENEL BÜTÇELİ İDARELERİN GELİR GERÇEKLEŞMELERİ

(MİLYON TL)	2019			2020			2019			ARTIŞ ORANI (%)			GSYH PAYI (%)			BÜTÇE PAYI (%)			2019			2020			GERÇEKLEŞME ORANI (%)			KÜM. GERÇEKLEŞME ORANI (%)			ARTIŞ ORANI (%)		
	HEDEF	HEDEF	Gerç.	2020 BÜTÇE / 2019 BÜTÇE	2020 BÜTÇE / 2019 Gerç.	2019 HEDEF	2020 HEDEF	2019 Gerç.	2019 HEDEF	2020 HEDEF	2019 Gerç.	ARALIK	OCAK-ARALIK DÖNEMİ	I. ÇEYREK	II. ÇEYREK	III. ÇEYREK	IV. ÇEYREK	ARALIK	OCAK-ARALIK DÖNEMİ	2019 ARALIK / 2019 HEDEF	2020 ARALIK / 2020 HEDEF	2019 ARALIK / 2019 Gerç.	2019 KÜM / 2019 HEDEF	2020 KÜM / 2020 HEDEF	2020 ARALIK / 2019 ARALIK	2020 KÜM / 2019 KÜM.	2020 ARALIK / 2019 ARALIK	2020 KÜM / 2019 KÜM.					
Genel Bütçe Gelirleri	867.296	941.944	847.692	8,6	11,1	19,5	19,3	19,6	100,0	100,0	100,0	70.104	847.692	248.141	196.583	269.350	291.837	93.420	1.005.910	8,1	9,9	8,3	97,7	106,8	33,3	18,7							
I-Vergi Gelirleri	756.495	784.602	673.860	3,7	16,4	17,0	16,1	15,6	87,2	83,3	79,5	60.618	673.860	176.100	159.848	242.781	254.333	78.469	833.062	8,0	10,0	9,0	89,1	106,2	29,4	23,6							
1. Gelir ve Kazanç Üzerinden Alınan Vergiler	246.073	271.514	241.533	10,3	12,4	5,5	5,6	5,6	28,4	28,8	28,5	16.725	241.533	64.414	52.602	71.483	75.363	18.149	263.862	6,8	6,7	6,9	98,2	97,2	8,5	9,2							
a) Gelir Vergisi	171.882	182.121	162.704	6,0	11,9	3,9	3,7	3,8	19,8	19,3	19,2	15.572	162.704	37.344	30.370	42.179	48.921	16.858	158.814	9,1	9,3	9,6	94,7	87,2	8,3	-2,4							
b) Kurumlar Vergisi	74.190	89.393	78.829	20,5	13,4	1,7	1,8	1,8	8,6	9,5	9,3	1.153	78.829	27.069	22.232	29.305	26.442	1.291	105.047	1,6	1,4	1,5	106,3	117,5	12,0	33,3							
2. Mülkiyet Üzerinden Alınan Vergiler	17.039	18.619	15.607	9,3	19,3	0,4	0,4	0,4	2,0	2,0	1,8	730	15.607	6.812	1.596	6.794	2.074	778	17.277	4,3	4,2	4,7	91,6	92,8	6,6	19,7							
a) Varsalet ve İhtikali Vergisi	1.008	1.216	1.104	20,6	10,2	0,0	0,0	0,0	0,1	0,1	0,1	213	1.104	186	334	218	580	210	1.298	21,1	17,3	19,3	109,4	106,8	-1,3	17,6							
b) Motorlu Taahhüt Vergisi	16.031	17.403	14.503	8,6	20,0	0,4	0,4	0,3	1,8	1,8	1,7	517	14.503	6.646	1.263	6.577	1.494	568	15.979	3,2	3,3	3,6	90,5	91,8	9,8	10,2							
3. Dahilde Alınan Mal ve Hizmet Vergileri	257.400	263.970	230.955	2,6	14,3	5,8	5,4	5,3	29,7	28,0	27,2	21.435	230.955	55.303	58.170	99.336	102.087	33.341	314.895	8,3	12,6	9,3	89,7	119,3	55,5	36,3							
a) Dahilde Alınan Katma Değer Vergisi	70.665	57.805	55.458	-18,2	4,2	1,6	1,2	1,3	8,1	6,1	6,5	4.543	55.458	8.710	11.860	23.603	27.369	7.918	71.542	6,4	13,7	8,2	78,5	123,8	74,3	29,0							
b) Özel Tüketim Vergisi	162.570	175.175	147.134	7,8	19,1	3,7	3,6	3,4	18,7	18,6	17,4	14.117	147.134	38.141	39.347	65.349	64.447	21.845	207.283	8,7	12,5	9,6	90,5	118,3	54,8	40,9							
c) Banka ve Sigorta Muameleleri Vergisi	19.000	24.982	22.670	31,5	10,2	0,4	0,5	0,5	2,2	2,7	2,7	2.057	22.670	6.564	5.192	7.909	7.402	2.547	27.068	10,8	10,2	9,1	119,3	108,3	23,8	19,4							
d) Sans Övünlen Vergisi	1.398	1.876	1.681	34,2	11,6	0,0	0,0	0,0	0,2	0,2	0,2	267	1.681	846	436	967	1.224	509	3.464	19,1	27,2	15,9	120,2	184,6	91,1	106,0							
e) Özel İletişim Vergisi	3.767	4.132	4.014	9,7	2,9	0,1	0,1	0,1	0,4	0,4	0,5	454	4.014	1.042	1.025	1.172	1.250	416	4.488	12,0	10,1	11,3	106,6	108,6	-8,4	11,8							
f) Dijital Hizmet Vergisi																																	
g) Dahilde Alınan Diğer Mal ve Hizmet Vergileri			-3		-100,0			0,0			0,0	-1	-3	0	0	0	-10	-3	-10				47,5				133,8	265,5					
4. Uluslararası Ticaret ve Muamelelerden Alınan Vergiler	187.393	179.445	142.732	-4,2	25,7	4,2	3,7	3,3	21,6	19,1	16,8	16.431	142.732	35.301	38.869	50.602	60.639	20.987	185.411	8,8	11,7	11,5	76,2	103,3	27,7	29,9							
a) Gümrük Vergileri	20.725	20.513	16.832	-1,0	21,9	0,5	0,4	0,4	2,4	2,2	2,0	1.777	16.832	4.947	5.709	7.295	7.679	2.440	25.631	8,6	11,9	10,6	81,2	125,0	37,4	52,3							
b) İthalat Alınan Katma Değer Vergisi	165.771	158.063	125.271	-4,6	26,2	3,7	3,2	2,9	19,1	16,8	14,8	14.605	125.271	30.250	33.003	43.161	52.757	18.472	159.170	8,8	11,7	11,7	75,6	100,7	26,5	27,1							
c) Diğer Dış Ticaret Gelirleri	897	867	628	-3,3	38,0	0,0	0,0	0,0	0,1	0,1	0,1	49	628	104	157	145	203	74	609	5,5	8,6	7,9	70,1	70,3	50,4	-3,0							
5. Damga Vergisi	20.843	21.500	18.853	3,2	14,0	0,5	0,4	0,4	2,4	2,3	2,2	1.908	18.853	5.636	4.098	5.158	6.070	2.300	20.961	9,2	10,7	10,1	90,5	97,5	20,5	11,2							
6. Harçlar	27.741	29.550	24.176	6,5	22,2	0,6	0,6	0,6	3,2	3,1	2,9	3.387	24.176	8.634	4.514	9.405	8.100	2.913	30.653	12,2	9,9	14,0	87,1	103,7	-14,0	26,8							
a) Yargı Harçları (I)	4.820	5.392	5.385	11,9	0,1	0,1	0,1	0,1	0,6	0,6	0,6	639	5.385	1.438	552	1.405	1.663	640	5.059	13,2	11,9	11,9	111,7	93,8	0,2	-6,1							
b) Noter Harçları (II)	918	992	872	8,0	13,8	0,0	0,0	0,0	0,1	0,1	0,1	79	872	443	111	272	247	102	1.073	8,6	10,3	9,1	94,9	108,2	29,3	23,1							
c) Vergi Yargısı Harçları (III)	0	2	2	784,1	2,9	0,0	0,0	0,0	0,0	0,0	0,0	0	2	0	0	0	0	0	0	67,6	0,1	7,9	859,4	16,9	-98,6	-82,6							
d) Tapu Harçları (IV)	16.284	15.832	11.213	-2,8	41,2	0,4	0,3	0,3	1,9	1,7	1,3	1.993	11.213	3.922	3.298	6.756	5.017	1.767	18.993	12,2	11,2	17,8	88,9	120,0	-11,3	69,4							
e) Pasaport ve Konsolosluk Harçları (V-VI)	1.645	2.582	2.093	57,0	23,4	0,0	0,1	0,0	0,2	0,3	0,2	256	2.093	285	77	166	234	80	762	15,5	3,1	12,2	127,2	29,5	-68,4	-63,6							
f) Gemi ve Liman Harçları (VII)	31	33	48	7,5	-30,7	0,0	0,0	0,0	0,0	0,0	0,0	3	48	11	7	12	10	3	39	10,3	9,2	6,7	155,1	118,6	-4,3	-17,8							
g) İmzazname, Ruhsatname ve Diploma Harçları (VIII)	110	138	130	25,8	5,8	0,0	0,0	0,0	0,0	0,0	0,0	7	130	28	127	41	15	4	211	5,9	2,9	5,0	118,8	152,7	-37,7	61,6							
h) Trafik Harçları (IX)	688	820	897	19,2	-8,6	0,0	0,0	0,0	0,1	0,1	0,1	162	897	189	106	293	350	117	938	23,6	14,2	18,1	130,4	114,4	-28,1	4,5							
i) Diğer Harçlar	3.244	3.780	3.537	15,9	6,3	0,1	0,1	0,1	0,4	0,4	0,4	250	3.537	2.317	236	461	564	199	3.578	7,7	7,7	5,3	7,1	109,0	95,2	-20,3	1,2						
7. Başka Yerde Sınıflandırılmayan Diğer Vergiler	6	6	5	-8,2	6,2	0,0	0,0	0,0	0,0	0,0	0,0	1	5	0	0	3	0	0	4	20,6	3,4	23,8	86,4	70,0	-84,7	-25,7							
II-Teşebbüs ve Mülkiyet Geliri	33.978	64.331	93.718	89,3	-31,4	0,8	1,3	2,2	3,9	6,8	11,1	1.643	93.718	44.617	7.708	3.470	3.615	1.397	59.410	4,8	2,2	1,8	275,8	92,4	-15,0	-36,6							
1. Mal ve Hizmet Satış Gelirleri	4.518	6.067	4.962	34,3	22,3	0,1	0,1	0,1	0,5	0,6	0,6	629	4.962	1.432	951	1.536	1.576	498	5.495	13,9	8,2	12,7	109,8	90,6	-20,8	19,7							
a) Mal Satış Gelirleri	3.889	4.706	3.737	27,6	25,9	0,1	0,1	0,1	0,4	0,5	0,4	432	3.737	1.098	676	1.167	1.084	316	4.025	11,7	6,7	11,8	101,3	85,5	-26,7	7,7							
b) Hizmet Gelirleri	829	1.361	1.226	84,2	11,1	0,0	0,0	0,0	0,1	0,1	0,1	197	1.226	334	275	369	493	182	1.471	23,8	13,3	16,1	147,8	108,0	-7,9	20,0							
2. Malların Kullanma ve Faaliyette Bulunma İzni Gelirleri														83	87	63	35	13	269														

GENEL BÜTÇELİ İDARELERİN GELİR GERÇEKLEŞMELERİ

(MİLYON TL)	2019			ARTIŞ ORANI (%)			GSYH PAYI (%)			BÜTÇE PAYI (%)			2019		2020				GERÇEKLEŞME ORANI (%)			KÜM. GERÇEKLEŞME ORANI (%)		ARTIŞ ORANI (%)				
	HEDEF	HEDEF	Gerç.	2020 BÜTÇE / 2019 BÜTÇE	2020 BÜTÇE / 2019 Gerç.	2019 HEDEF	2020 HEDEF	2019 Gerç.	2019 HEDEF	2020 HEDEF	2019 Gerç.	ARALIK	OCAK-ARALIK DÖNEMİ	I ÇEYREK	II ÇEYREK	III ÇEYREK	IV ÇEYREK	ARALIK	OCAK-ARALIK DÖNEMİ	2019 ARALIK / 2019 HEDEF	2020 ARALIK / 2020 HEDEF	2019 ARALIK / 2019 Gerç.	2019 KÜM / 2019 HEDEF	2020 KÜM / 2020 HEDEF	2020 ARALIK / 2019 ARALIK	2020 KÜM. / 2019 KÜM.		
5.Kurumlar Karları	1.910	2.000	2.231	4,7	-10,4	0,0	0,0	0,1	0,2	0,2	0,3	181	2.231	1.072	655	446	485	186	2.659	9,5	9,3	8,1	116,8	132,9	3,0	19,2		
a) Döner Sermaveler	1.910	2.000	2.230	4,7	-10,3	0,0	0,0	0,1	0,2	0,2	0,3	181	2.230	1.072	655	446	485	186	2.659	9,5	9,3	8,1	116,7	132,9	3,0	19,2		
b) Diğer Kurumlar Karları			2		-100,0			0,0				0	2	0	0	0	0	0	0				5,4			-98,9	-92,8	
6.Kira Gelirleri	2.481	3.571	3.114	45,1	14,7	0,1	0,1	0,1	0,3	0,4	0,4	569	3.114	683	614	716	681	299	2.695	23,1	7,2	18,3	126,5	75,5	-54,5	-13,5		
a) Tasınmaz Kiraları	1.459	1.840	1.550	26,1	18,7	0,0	0,0	0,0	0,2	0,2	0,2	169	1.550	428	403	391	399	154	1.620	11,6	8,4	10,9	106,2	88,0	-8,7	4,5		
b) Tasınır Kiraları			0		-100,0			0,0				0	0	0	0	0	0	0	0				3,7			137,5	98,6	
c) Ön İzin İrtifak Hakkı ve Kullanma İzni Gelirleri	1.002	1.731	1.564	72,8	10,7	0,0	0,0	0,0	0,1	0,2	0,2	400	1.564	257	211	324	282	104	1.074	39,9	6,0	25,6	156,1	62,1	-73,9	-31,3		
7.Diğer Teşebbüs ve Mülkiyet Gelirleri	776	519	719	-33,1	-27,8	0,0	0,0	0,0	0,1	0,1	0,1	38	719	134	142	173	195	62	643	4,5	11,9	4,9	92,7	123,9	76,1	-10,5		
III-Alınan Başlıklar ve Yardımlar İle Özel Gelirler	3.431	11.043	6.993	221,9	57,9	0,1	0,2	0,2	0,4	1,2	0,8	-2.298	6.993	3.995	2.323	2.282	1.850	345	10.430	-67,0	3,1	-32,9	203,9	94,5	-115,0	49,1		
1.Yurt Dışından Alınan Başlıklar ve Yardımlar			1					0,0					1		0												-97,7	
2.Merkezi Yönetim Bütçesine Dahil İdarelerden Alınan																											-100,0	2300,0
3.Diğer İdarelerden Alınan Başlıklar ve Yardımlar			0					0,0				0	0	0	0	0	0	0	0				25,0				-100,0	
4.Kurumlardan ve Kişilerden Alınan Başlıklar ve Yardımlar			739					0,0				0,1	-574	739	371	616	191	373	222	1.550			-77,7				-138,6	109,8
5.Proje Yardımları			2					0,0					2		0	0	2	0	2								-17,1	
6.Özel Gelirler	3.431	11.043	6.291	221,9	76,7	0,1	0,2	0,1	0,4	1,2	0,7	-1.724	6.291	3.624	1.707	2.071	1.476	123	8.878	-50,2	1,1	-27,6	182,2	80,4	-107,1	42,0		
IV-Faizler, Paylar ve Cezalar	89.122	67.481	64.488	14,1	4,6	1,3	1,4	1,8	8,8	7,2	7,6	7.997	64.488	22.472	23.746	18.370	29.717	11.887	94.305	13,5	17,2	12,4	109,1	139,8	44,9	46,2		
1.Faiz Gelirleri	6.875	7.587	9.858	10,4	-23,0	0,2	0,2	0,2	0,8	0,8	1,2	1.141	9.858	8.568	11.849	3.935	8.431	5.286	32.782	16,6	69,7	11,6	143,4	432,1	363,4	232,6		
a) Borç Verme İşlemlerinden Kaynaklanan Faizler	107	180	560	67,8	-67,9	0,0	0,0	0,0	0,0	0,0	0,1	165	560	127	93	366	157		743	154,1		29,5	523,3	413,6	-100,0	32,6		
b) Menkul Kıymetler ve Geçikmiş Ödemeler Faizleri																												
c) Borçlanma Senedi Geçmiş Gün Faizleri ve Primitil Satış Geliri	1.200	2.400	3.119	100,0	-29,1	0,0	0,0	0,1	0,1	0,3	0,4	333	3.119	5.889	9.538	192	142		15.762	27,8		10,7	259,9	656,7	-100,0	405,3		
d) Vergi, Resim ve Harç Geçikme Faizleri	418	262	365	-37,2	-28,1	0,0	0,0	0,0	0,0	0,0	0,0	107	365	173	33	267	97	30	569	25,7	11,5	29,4	87,4	216,9	-71,9	56,0		
e) Diğer Faizler	5.150	4.745	5.813	-7,9	-18,4	0,1	0,1	0,1	0,6	0,5	0,7	535	5.813	2.379	2.185	3.110	5.415	2.636	13.089	10,4	55,6	9,2	112,9	275,8	392,8	125,2		
2.Kişiler ve Kurumlardan Alınan Paylar	24.816	29.387	22.735	19,3	29,2	0,6	0,6	0,5	2,8	3,1	2,7	1.954	22.735	7.371	6.870	8.071	8.489	3.068	30.802	7,9	10,4	8,6	92,4	104,9	57,0	35,5		
a) Devlet Payları	1.473	1.869	1.759	26,9	6,2	0,0	0,0	0,0	0,2	0,2	0,2	106	1.759	278	18	430	1.113	934	1.839	7,2	50,0	6,0	119,5	98,4	778,1	4,5		
b) Vergi ve Harç Gelirlerinden Alınan Paylar																												
c) Genel Bütçeli İdarelere Ait Paylar	23.143	27.498	20.975	18,8	31,1	0,5	0,6	0,5	2,7	2,9	2,5	1.847	20.975	7.092	6.851	7.641	7.374	2.132	28.959	8,0	7,8	8,8	90,6	105,3	15,4	38,1		
d) Mahalli İdarelere Ait Paylar																												
e) Diğer Paylar														1	0	0	0	0	2									
3.Para Cezaları	10.844	11.835	14.378	9,1	-17,7	0,2	0,2	0,3	1,3	1,3	1,7	1.816	14.378	4.199	2.652	4.197	4.744	1.409	15.792	16,7	11,9	12,6	132,6	133,4	-22,4	9,8		
a) Yarı Para Cezaları	818	556	648	-32,0	-14,2	0,0	0,0	0,0	0,1	0,1	0,1	59	648	172	77	151	140	46	539	7,2	8,3	9,1	79,2	96,9	-22,1	-16,8		
b) İdari Para Cezaları	2.600	1.842	6.329	-29,1	-70,9	0,1	0,0	0,1	0,3	0,2	0,7	727	6.329	776	608	743	1.953	351	4.081	28,0	19,0	11,5	243,4	221,5	-51,7	-35,5		
c) Pav Ayrılan İdari Para Cezaları	2.735	3.979		45,4		0,1	0,1		0,3	0,4				1.207	823	1.526	1.518	602	5.074			15,1				127,5		
d) Vergi Cezaları	4.325	5.226	7.124	20,8	-26,6	0,1	0,1	0,2	0,5	0,6	0,8	1.002	7.124	1.859	1.088	1.686	1.031	381	5.665	23,2	7,3	14,1	164,7	108,4	-62,0	-20,5		
e) Diğer Para Cezaları	365		276			0,0		0,0				28	276	185	56	91	102	30	434	7,7		10,1	75,6		5,8	57,2		
4. Diğer Çeşitli Gelirler	16.787		17.518			0,4		0,4	1,9		2,1	3.087	17.518	2.334	2.375	2.167	8.053	1.824	14.929	18,4		17,6	104,4		-40,9	-14,8		
V-Sermaye Gelirleri	13.513		7.107			0,3		0,2	1,6		0,2	2.031	7.107	672	2.652	2.169	2.041	1.522	7.534	15,0		28,6	52,6		-25,0	6,0		
1.Tasınmaz Satış Gelirleri	3.510		2.573			0,1		0,1	0,4		0,3	435	2.573	670	335	1.312	1.034	518	3.352	12,4		16,9	73,3		19,2	30,3		
2.Tasınır Satış Gelirleri	4		7			0,0		0,0	0,0		0,0	1	7	2	2	6	5	2	15	31,4		15,6	201,5		95,5	102,6		
3.Menkul Kıymet ve Varlık Satış Gelirleri			95					0,0				95	95	0		0			0				100,0		-100,0	-100,0		
4.Diğer Sermaye Satış Gelirleri	10.000	10.000	4.432		125,6	0,2	0,2	0,1	1,2	1,1	0,5	1.500	4.432		2.315	850			3.165	15,0		33,8	44,3	31,7	-100,0	-28,6		
VI-Atacaklardan Tahsilat	788	10.000	1.525		1.215,5	0,0	0,2	0,0	0,1	1,1	0,2	112	1.525	286	305	297	281	100	1.169	14,8	1,0	7,4	201,1	11,7	-11,0	-23,4		
1.Yurtiçi Alacaklardan Tahsilat	458	899	1.487	96,1	-39,6	0,0	0,0	0,0	0,1	0,1	0,2	112	1.487	279	280	289	274	100	1.121	24,5	11,1	7,6	324,5	124,8	-11,0	-24,6		
2.Yurtdışı Alacaklardan Tahsilat	300					0,0			0,0					7	25	8	7											

ÖZEL BÜTÇELİ İDARELERİN GELİR GERÇEKLEŞMELERİ

(MİLYON TL)	2019	2020	2019	ARTIŞ ORANI (%)			GSYH PAYI (%)			BÜTÇE PAYI (%)			2019						2020						GERÇEKLEŞME ORANI (%)			KÜM. GERÇEKLEŞME ORANI (%)		ARTIŞ ORANI (%)	
	HEDEF	HEDEF	Gerç.	2020 HEDEF / 2019 HEDEF	2020 HEDEF / 2019 Gerç.	2019 HEDEF	2020 HEDEF	2019 Gerç.	2019 HEDEF	2020 HEDEF	2019 Gerç.	ARALIK	OCAK-ARALIK DÖNEMİ	I. ÇEYREK	II. ÇEYREK	III. ÇEYREK	IV. ÇEYREK	ARALIK	OCAK-ARALIK DÖNEMİ	2019 ARALIK / 2019 HEDEF	2020 ARALIK / 2020 HEDEF	2019 ARALIK / 2019 Gerç.	2019 KÜM / 2019 HEDEF	2020 KÜM / 2020 HEDEF	2020 ARALIK / 2019 ARALIK	2020 KÜM / 2019 KÜM					
Özel Bütçe Gelirleri	74.885	83.627	106.754	11,7	-21,7	1,7	1,7	2,5	100,0	100,0	100,0	15.444	106.754	30.359	24.546	27.981	38.730	19.911	121.616	20,6	23,8	14,5	142,6	145,4	28,9	13,9					
I-Vergi Gelirleri	269	317	768	17,8	-58,8	0,0	0,0	0,0	0,4	0,4	0,7	75	768	213	147	222	234	81	815	27,8	25,7	9,7	285,6	257,3	8,8	6,1					
1.Harcılar	269	317	768	17,8	-58,8	0,0	0,0	0,0	0,4	0,4	0,7	75	768	213	147	222	234	81	815	27,8	25,7	9,7	285,6	257,3	8,8	6,1					
II-Teşebbüs ve Mülkiyet Gelirleri	8.083	9.121	12.849	12,8	-29,0	0,2	0,2	0,3	10,8	10,9	12,0	1.903	12.849	3.286	2.319	3.219	-8.825	-11.476		23,5	-125,8	14,8	159,0		-703,0	-100,0					
1.Mal ve Hizmet Satış Gelirleri	5.118	5.504	9.161	7,5	-39,9	0,1	0,1	0,2	6,8	6,6	8,6	1.470	9.161	2.436	1.583	2.096	-6.114	-7.990		28,7	-145,2	16,0	179,0		-643,4	-100,0					
2.Malları Kullanma ve Faaliyette Bulunma İzni Gelir	124	181	229	46,2	-21,2	0,0	0,0	0,0	0,2	0,2	0,2	20	229	127	34	96	558	513	815	16,1	284,4	8,7	185,4	451,6	2.481,2	256,0					
3.KİT ve Kamu Bankaları Gelirleri	500	543	94	8,7	480,6	0,0	0,0	0,0	0,7	0,6	0,1	-62	94	112				305	305	417	-12,4	56,1	-66,5	18,7	76,8	-589,7	345,7				
4.Kurumlar Karları			2		-100,0			0,0			0,0	1	2	0	0	1	397	397	398			54,9				39.226,2	21.570,8				
5.Kira Gelirleri	2.072	2.564	2.981	23,8	-14,0	0,0	0,1	0,1	2,8	3,1	2,8	370	2.981	449	667	875	11.449	10.785	13.440	17,9	420,6	12,4	143,9	524,1	2.812,6	350,9					
6.Diğer Teşebbüs ve Mülkiyet Gelirleri	270	329	383	22,1	-14,0	0,0	0,0	0,0	0,4	0,4	0,4	104	383	161	36	152	9.034	8.968	9.383	38,5	2.723,1	27,1	142,0	2.849,2	8.542,4	2.350,5					
III-Alınan Bağış ve Yardımlar ile Özel Gelirler	63.724	71.178	87.278	11,7	-18,4	1,4	1,5	2,0	85,1	85,1	81,8	12.747	87.278	25.095	21.075	23.692	-67.337	-82.399	2.524	20,0	-115,8	14,6	137,0	3,5	-746,4	-97,1					
1.Yurt Dışından Alınan Bağış ve Yardımlar			117		-100,0			0,0			0,1	0	117	0	1	4	4	2	10			0,2			1.031,4	-91,8					
2.Merkezi Yön. Büt. Dahil İda. Al. Bağış ve Yard.	63.705	71.163	85.829	11,7	-17,1	1,4	1,5	2,0	85,1	85,1	80,4	13.155	85.829	24.363	20.995	23.558	-68.889	-83.626	26	20,7	-117,5	15,3	134,7	0,0	-735,7	-100,0					
3.Diğer İdarelerden Alınan Bağış ve Yardımlar			1		-100,0			0,0			0,0	1	1			0	0	-1				94,2				-172,0	-100,0				
4.Kurumlardan ve Kişilerden Alınan Yardım ve Bağış	19	16	778	-16,6	-98,0	0,0	0,0	0,0	0,0	0,0	0,7	-479	778	632	67	100	-799	-1.081	1	-2.566,4	-6.952,9	-61,5	4.173,8	3,4	125,9	-99,9					
5.Proje Yardımları			552		-100,0			0,0			0,5	69	552	100	12	30	-141	-180				12,5				-360,7	-100,0				
6. Özel Gelirler																	1.474	1.474	1.474												
IV-Faizler, Paylar ve Cezalar	2.615	2.846	5.486	8,9	-48,1	0,1	0,1	0,1	3,5	3,4	5,1	648	5.486	1.648	948	742	-2.323	-3.223	1.014	24,8	-113,2	11,8	209,8	35,6	-597,3	-81,5					
1.Faiz Gelirleri	282	110	1.490	-61,1	-92,6	0,0	0,0	0,0	0,4	0,1	1,4	141	1.490	128	180	109	6.441	6.380	6.859	49,9	5.815,2	9,4	527,8	6.252,0	4.432,3	360,3					
2.Kişiler ve Kurumlardan Alınan Paylar	875	1.039	1.967	18,8	-47,2	0,0	0,0	0,0	1,2	1,2	1,8	140	1.967	878	355	321	-1.412	-1.824	142	15,9	-175,5	7,1	224,8	13,7	-1.407,3	-92,8					
3.Para Cezaları	12	14	34	17,0	-60,1	0,0	0,0	0,0	0,0	0,0	0,0	-15	34	4	4	5	379	373	391	-131,3	2.726,4	-44,8	293,0	2.860,3	-2.530,2	1.042,5					
4.Diğer Çeşitli Gelirler	1.446	1.684	1.994	16,5	-15,6	0,0	0,0	0,0	1,9	2,0	1,9	383	1.994	638	409	307	-1.350	-1.770	3	26,5	-105,1	19,2	137,9	0,2	-561,9	-99,8					
V-Sermaye Gelirleri	137	96	192	-29,8	-50,0	0,0	0,0	0,0	0,2	0,1	0,2	36	192	79	25	21	-116	-134	9	26,2	-138,9	18,6	140,4	8,9	-472,3	-95,5					
1.Taşınmaz Satış Gelirleri	136	96	192	-29,5	-50,1	0,0	0,0	0,0	0,2	0,1	0,2	36	192	23	25	21	-66	-83	3	26,3	-86,8	18,7	141,2	3,3	-332,3	-98,3					
2.Taşınır Satış Gelirleri	1	0	0	-79,4	-37,5	0,0	0,0	0,0	0,0	0,0	0,0	0	0	0	0	0	181	181	181	1,7	94.317,2	5,2	32,9	94.426,0	1.131.706,3	58.954,7					
3.Menkul Kıymet ve Varlık Satış Gelirleri														55	0		-55	-55	1												
4.Diğer Sermaye Satış Gelirleri																	1.982	1.982	1.982												
VI-Alacaklardan Tahsilat	57	68	180	19,0	-62,2	0,0	0,0	0,0	0,1	0,1	0,2	36	180	39	32	85	-156	-193		62,0	-283,9	19,7	314,7		-644,6	-100,0					
1.Yurtiçi Alacaklardan Tahsilat	57	68	180	19,0	-62,2	0,0	0,0	0,0	0,1	0,1	0,2	36	180	39	32	85	-156	-193	0	62,0	-283,5	19,7	314,7	0,4	-643,9	-99,9					

DÜZENLEYİCİ VE DENETLEYİCİ KURUMLARIN GELİR GERÇEKLEŞMELERİ

(MİLYON TL)	2019	2020	2019	ARTIŞ ORANI (%)		GSYH PAYI (%)			BÜTÇE PAYI (%)			2019		2020						GERÇEKLEŞME ORANI (%)			KÜM. GERÇEKLEŞME ORANI (%)		ARTIŞ ORANI (%)		
	HEDEF	HEDEF	Gerç.	2020 HEDEF / 2019 HEDEF	2020 HEDEF / 2019 Gerç.	2019 HEDEF	2020 HEDEF	2019 Gerç.	2019 HEDEF	2020 HEDEF	2019 Gerç.	ARALIK	OCAK-ARALIK DÖNEMİ	I. ÇEYREK	II. ÇEYREK	III. ÇEYREK	IV. ÇEYREK	ARALIK	OCAK-ARALIK DÖNEMİ	2019 ARALIK / 2019 HEDEF	2020 ARALIK / 2020 HEDEF	2019 ARALIK / 2019 Gerç.	2019 KÜM / 2019 HEDEF	2020 KÜM / 2020 HEDEF	2020 ARALIK / 2019 ARALIK	2020 KÜM. / 2019 KÜM.	
Düzenleyici ve Denetleyici Kurumların Gelirleri	6.537	7.624	6.759	16,6	12,8	0,1	0,2	0,2	100,0	100,0	100,0	412	5.807	3.274	1.606	1.468	1.541	507	7.889	6,3	6,6	6,1	88,8	103,5	23,0	35,8	
II-Teşebbüs ve Mülkiyet Gelirleri	5.061	6.051	5.129	19,6	18,0	0,1	0,1	0,1	77,4	79,4	75,9	345	4.293	2.249	1.245	1.257	1.322	390	6.074	6,8	6,4	6,7	84,8	100,4	12,8	41,5	
1.Mal ve Hizmet Satış Gelirleri	148	138	124	-6,7	11,7	0,0	0,0	0,0	2,3	1,8	1,8	9	105	24	24	32	36	13	116	6,1	9,4	7,3	70,6	83,8	44,2	10,7	
2.Malları Kullanma veya Faaliyette Bulunma İzni Gelirleri	4.910	5.909	5.003	20,3	18,1	0,1	0,1	0,1	75,1	77,5	74,0	336	4.187	2.224	1.220	1.225	1.286	377	5.956	6,9	6,4	6,7	85,3	100,8	12,0	42,3	
3.Kira Gelirleri	3	4	2	32,2	96,9	0,0	0,0	0,0	0,0	0,1	0,0	0	2	1	1	1	1	0	2	5,9	4,8	8,7	55,8	57,6	8,8	36,5	
4.Diğer Teşebbüs ve Mülkiyet Gelirleri	0	0		33,3		0,0	0,0		0,0	0,0																	
III-Alınan Bağış ve Yardımlar ile Özel Gelirler	117	135	155	16,1	-12,9	0,0	0,0	0,0	1,8	1,8	2,3	-8	158	34	39	65	38	7	177	-6,7	5,2	-5,1	135,3	130,6	-189,8	12,1	
1.Merkezi Yon. Büt. Dahil İdare. Al. Bağış ve Yard.	117	135	97	16,1	40,1	0,0	0,0	0,0	1,8	1,8	1,4	5	86	32	26	34	35	7	126	4,1	5,2	4,9	74,1	93,3	47,7	46,1	
2.Kurumlardan ve Kişilerden Al. Yard ve Bağış.			59	-100,0				0,0			0,9	-13	71	2	14	31	3		51			-21,5			-100,0	-29,2	
IV-Faizler, Paylar ve Cezalar	1.359	1.437	1.475	5,7	-2,6	0,0	0,0	0,0	20,8	18,9	21,8	74	1.356	991	322	145	180	110	1.638	5,5	7,6	5,0	99,8	113,9	47,8	20,7	
1.Faiz Gelirleri	95	3	153	-96,8	-98,0	0,0	0,0	0,0	1,5	0,0	2,3	2	149	2	0	1	1	1	4	2,6	31,4	1,6	156,9	146,9	-61,3	-97,0	
2.Kişi ve Kurumlardan Alınan Paylar	1.225	1.407	1.258	14,8	11,9	0,0	0,0	0,0	18,7	18,5	18,6	48	1.189	960	317	127	165	105	1.569	3,9	7,5	3,8	97,0	111,5	118,8	32,0	
3.Para Cezaları	32	22	39	-32,4	-45,2	0,0	0,0	0,0	0,5	0,3	0,6	3	16	26	2	5	7	3	40	10,8	13,2	8,7	49,6	187,8	-17,6	155,7	
4.Diğer Çesitli Gelirler	7	6	25	-23,1	-78,2	0,0	0,0	0,0	0,1	0,1	0,4	20	3	3	3	12	6	1	24	282,0	9,3	80,0	42,7	435,3	-97,5	683,5	
V-Sermaye Gelirleri																											
1.Tasınmaz Satış Gelirleri																											
2.Tasınır Satış Gelirleri																											

GENEL BÜTÇE GELİRLERİNDEN YAPILAN RED VE İADE GERÇEKLEŞMELERİ

(MİLYON TL)	2020														GERÇEKLEŞME ORANI (%)	
	HEDEF	OCAK	ŞUBAT	MART	NİSAN	MAYIS	HAZİRAN	TEMMUZ	AĞUSTOS	EYLÜL	EKİM	KASIM	ARALIK	TOPLAM	ARALIK	OCAK-ARALIK DÖNEMİ
Red ve İadeler ile Asgari Geçim İndirimi	0	13.199	12.270	14.481	10.790	9.301	12.261	13.695	10.786	13.188	12.330	13.584	17.139	153.022		
A) Genel Bütçe Gelirlerinden Yapılan Red ve İadeler	130.714	8.797	8.870	10.291	7.103	7.152	9.324	9.175	7.953	10.349	9.257	10.694	13.911	112.876	10,6	86,4
I-Vergi Gelirleri	127.922	8.590	8.716	10.067	6.915	7.105	9.046	8.995	7.787	10.166	8.831	10.372	13.271	109.861	10,4	85,9
1. Gelir ve Kazanç Üzerinden Alınan Vergiler	14.981	785	780	645	466	474	1.422	1.352	1.124	1.461	1.334	1.509	1.459	12.813	9,7	85,5
a) Gelir Vergisi	5.374	418	373	383	349	294	500	585	392	293	358	557	494	4.998	9,2	93,0
Beyana Dayanan Gelir Vergisi	1.365	39	34	110	89	93	278	180	115	99	94	134	99	1.363	7,2	99,9
Basit Usulde Gelir Vergisi	4	0	0	0	0	0	1	1	0	1	0	1	0	5	9,3	121,8
Gelir Vergisi Tevkifatı	3.966	378	337	272	258	198	211	401	274	191	262	421	393	3.596	9,9	90,7
Gelir Geçici Vergisi	38	1	1	2	2	2	11	4	3	2	2	2	2	34	4,9	88,1
b) Kurumlar Vergisi	9.607	367	407	261	118	180	922	767	732	1.168	975	952	965	7.815	10,0	81,3
Beyana Dayanan Kurumlar Vergisi	4.246	197	244	114	57	116	349	391	282	681	554	469	647	4.101	15,2	96,6
Kurumlar Vergisi Tevkifatı	398	15	11	4	1	3	201	27	17	25	21	15	21	363	5,2	91,0
Kurumlar Geçici Vergisi	4.963	155	152	143	60	61	371	348	433	462	400	468	297	3.351	6,0	67,5
2. Mülkiyet Üzerinden Alınan Vergiler	254	9	10	6	2	4	9	7	11	5	4	8	5	80	2,1	31,7
a) Veraset ve İntikal Vergisi	188	4	2	0	0	1	0	1	7	1	0	1	2	19	0,9	10,0
b) Motorlu Taşıtlar Vergisi	66	6	8	5	2	3	9	7	5	4	4	7	4	62	5,5	93,5
3. Dahilde Alınan Mal ve Hizmet Vergileri	110.563	7.590	7.692	9.223	6.349	6.560	7.460	7.488	6.544	8.612	7.320	8.716	11.564	95.119	10,5	86,0
a) Dahilde Alınan Katma Değer Vergisi	109.611	7.505	7.576	9.134	6.317	6.269	7.343	7.162	6.456	8.226	7.252	8.597	11.423	93.260	10,4	85,1
Beyana Dayanan KDV	0	1.985	2.518	3.288	2.617	2.263	2.349	2.957	1.983	2.304	2.309	2.940	2.950	30.463		
Tevkif Suretiyle Kesilen KDV	0	53	64	78	34	26	95	32	35	53	57	62	76	665		
İhracatta KDV	0	5.467	4.994	5.768	3.666	3.980	4.898	4.173	4.438	5.869	4.887	5.595	8.397	62.132		
b) Özel Tüketim Vergisi	943	83	115	88	31	291	117	322	86	383	60	115	117	1.807	12,4	191,6
Petrol ve Doğalgaz Ürünleri (I)	714	56	52	76	19	28	75	88	60	75	39	92	82	743	11,5	104,0
Motorlu Taşıtlar (II)	172	22	13	9	2	4	12	11	7	6	8	15	27	135	15,4	78,1
Alkollü İçkiler (III-a)	1	0	13	1	0	69	28	0	16	74	0	5	0	206	8,2	14.881,3
Tütün Mamülleri (III-b)	6	0	0	0	0	185	0	220	0	225	0	0	0	630	0,0	11.365,3
Kolalı Gazozlar (III-c)	7	0	0	0	0	0	0	0	0	0	0	0	0	1	0,4	14,8
Dayanıklı Tüketim ve Diğer Mallar (IV)	42	5	37	2	11	4	1	3	2	2	14	4	7	92	17,8	218,0
6111 S.K. Kapsamında Tahsil Olunan Özel Tüketim Vergileri	0	0	0	0	0	0	0	0	0	0	0	0	0	0		
6736 S.K. Kapsamında Tahsil Olunan Özel Tüketim Vergileri	0	0	0	0	0	0	0	0	0	0	0	0	0	0		
7143 S.K. Kapsamında Tahsil Olunan Özel Tüketim Vergileri	0	0	0	0	0	0	0	0	0	0	0	0	0	0		
c) Banka ve Sigorta Muameleleri Vergisi	6	2	1	1	0	0	1	4	1	4	4	1	22	41	354,8	675,4
d) Şans Oyunları Vergisi	0	0	0	0	0	0	0	0	0	0	0	0	0	0		

GENEL BÜTÇE GELİRLERİNDEN YAPILAN RED VE İADE GERÇEKLEŞMELERİ

(MİLYON TL)	2020														GERÇEKLEŞME ORANI (%)	
	HEDEF	OCAK	ŞUBAT	MART	NİSAN	MAYIS	HAZİRAN	TEMMUZ	AĞUSTOS	EYLÜL	EKİM	KASIM	ARALIK	TOPLAM	ARALIK	OCAK-ARALIK DÖNEMİ
e) Özel İletişim Vergisi	2	0	0	0	0	0	0	0	0	0	0	0	0	1	14,1	60,5
f) Dijital Hizmet Vergisi	0	0	0	0	0	0	0	0	0	0	0	0	0	0		
g) Dahilde Alınan Diğer Mal ve Hizmet Vergileri	0	0	0	0	0	0	0	0	0	0	4	3	3	10		
4. Uluslararası Ticaret ve Muamelelerden Alınan Vergiler	1.151	114	118	91	72	40	59	68	46	19	75	47	161	909	14,0	79,0
a) Gümrük Vergileri	980	80	93	67	65	38	52	53	44	18	74	45	157	787	16,0	80,3
b) İthalde Alınan Katma Değer Vergisi	20	3	6	0	2	0	1	2	0	0	0	0	3	18	17,4	92,5
c) Diğer Dış Ticaret Gelirleri	151	31	19	24	6	1	6	13	2	0	0	1	0	104	0,1	68,9
5. Damga Vergisi	303	31	35	56	12	12	38	19	20	21	30	29	35	338	11,5	111,7
6. Harçlar	670	60	80	47	13	14	57	61	42	48	69	62	46	601	6,9	89,6
7. Başka Yerde Sınıflandırılmayan Diğer Vergiler	0	0	0	0	0	0	0	0	0	0	0	0	0	0	0,2	11,8
II-Teşebbüs ve Mülkiyet Gelirleri	97	14	9	4	5	5	4	7	11	7	3	4	7	81	7,5	83,2
1. Mal ve Hizmet Satış Gelirleri	13	1	1	0	0	0	0	0	0	1	0	0	1	6	5,5	46,6
a) Mal Satış Gelirleri	11	1	1	0	0	0	0	0	0	1	0	0	1	6	6,1	50,8
Banka Çekleri Değeri Kağıt Bedelleri	0	0	0	0	0	0	0	0	0	0	0	0	0	0	16,7	66,7
Diğer Mal Satış Gelirleri	11	1	1	0	0	0	0	0	0	1	0	0	1	6	6,1	50,8
b) Hizmet Gelirleri	2	0	0	0	0	0	0	0	0	0	0	0	0	0	2,2	21,2
Yol Köprü ve Tünel Ücret Gelirleri	0	0	0	0	0	0	0	0	0	0	0	0	0	0		
Diğer Hizmet Gelirleri	2	0	0	0	0	0	0	0	0	0	0	0	0	0	2,2	20,1
2.KİT ve Kamu Bankaları Gelirleri	0	0	3	0	0	0	0	0	0	0	0	0	0	3		
a) Hazine Portföyü ve İştirak Gelirleri	0	0	3	0	0	0	0	0	0	0	0	0	0	3		
b) KİT ve İDT'lerden Sağlanan Gelirler	0	0	0	0	0	0	0	0	0	0	0	0	0	0		
3.Kurumlar Karları	1	0	0	0	0	0	0	0	0	0	0	0	2	3	218,9	372,2
a) Döner Sermayeler	1	0	0	0	0	0	0	0	0	0	0	0	2	3	218,9	372,2
b) Diğer Kurumlar Karları	0	0	0	0	0	0	0	0	0	0	0	0	0	0		
4.Kira Gelirleri	83	13	5	3	4	5	3	6	11	6	2	3	5	67	5,6	80,4
a) Taşınmaz Kiraları	34	10	4	2	1	4	2	4	4	4	2	2	3	42	8,8	123,4
b) Taşınır Kiraları ve Ön İzin, İrtifak Hakkı ve Kul. İzni Gel.	49	3	1	1	3	1	1	3	7	2	0	1	2	24	3,4	50,3
5.Diğer Teşebbüs ve Mülkiyet Gelirleri	0	0	0	0	0	0	0	0	0	0	0	0	0	2	39,5	505,3
III-Alınan Bağışlar ve Yardımlar ile Özel Gelirler	34	0	1	0	52	0	0	1	1	1	0	1	0	59	1,2	173,2
1.Yurt Dışından Alınan Bağış ve Yardımlar	0	0	0	0	0	0	0	0	0	0	0	0	0	0		
2.Özel Gelirler	34	0	1	0	52	0	0	1	1	1	0	1	0	59	1,2	173,2
Çıkarılık, Mesleki ve Teknik Eğitim Gelirleri	0	0	0	0	0	0	0	0	0	0	0	0	0	0		
Diğer Özel Gelirler	34	0	1	0	52	0	0	1	1	1	0	1	0	59	1,2	173,1

GENEL BÜTÇE GELİRLERİNDEN YAPILAN RED VE İADE GERÇEKLEŞMELERİ

(MİLYON TL)	2020														GERÇEKLEŞME ORANI (%)	
	HEDEF	OCAK	ŞUBAT	MART	NİSAN	MAYIS	HAZİRAN	TEMMUZ	AĞUSTOS	EYLÜL	EKİM	KASIM	ARALIK	TOPLAM	ARALIK	OCAK-ARALIK DÖNEMİ
IV-Faizler, Paylar ve Cezalar	2.654	186	139	209	129	40	269	152	147	172	420	316	558	2.737	21,0	103,1
1.Faiz Gelirleri	161	8	6	4	7	14	24	10	8	6	6	18	10	123	6,4	76,2
a) Borç Verme İşlemlerinden Kaynaklanan Faizler	0	0	0	0	0	0	0	0	0	0	0	0	0	0		
b) Borçlanma Senedi Geçmiş Gün Faiz. ve Pirmli Sat. Gel.	0	0	0	0	0	0	0	0	0	0	0	0	0	0		
c) Vergi, Resim ve Harç Gecikme Faizleri	161	4	1	2	5	11	17	4	3	3	3	6	3	63	1,8	38,9
d) Diğer Faizler	0	4	5	2	2	3	7	6	5	3	3	12	7	60		
2.Kişi ve Kurumlardan Alınan Paylar	149	2	2	72	1	0	1	0	1	5	2	3	2	92	1,7	62,1
a) Devlet Payları	10	1	1	70	0	0	1	0	0	1	0	3	1	78	13,8	768,8
b) Genel Bütçeli İdarelere Ait Paylar	138	1	2	2	1	0	0	0	1	4	2	0	1	14	0,8	10,3
Özel Bütçeli İdarelerden Alınan Paylar	0	0	0	0	0	0	0	0	0	0	0	0	0	0		
Düzenleyici ve Denetleyici Kurumlardan Alınan Paylar	0	0	0	0	0	0	0	0	0	0	0	0	0	0		
Eğitim Özel Geliri (4306 S.K.)	0	0	0	0	0	0	0	0	0	0	0	0	0	0		
Tasfiye Edilen Fon Gelirleri	27	0	0	0	0	0	0	0	0	0	0	0	0	1	0,4	2,5
RTÜK'den Elde Edilen Eğitime Katkı Payı	0	0	0	0	0	0	0	0	0	0	0	0	0	0		
GSM İşletmelerinden Alınan Hazine Payları	0	0	0	0	0	0	0	0	0	0	0	0	0	0		
Evrensel Hizmet Gelirleri	8	0	0	0	0	0	0	0	0	3	0	-3	0	0	0,0	0,0
İthalatta Kaynak Kullanımı Destekleme Fonu Kesintisi	3	0	0	0	0	0	0	0	0	0	0	0	0	1	5,8	16,4
Kaynak Kullanımı Destekleme Fonu Kesintisi	12	0	0	0	0	0	0	0	0	0	0	0	0	1	3,1	7,0
Trafik Sigorta Payları	0	0	0	0	0	0	0	0	0	0	0	0	0	0		
İMKB ve Diğer Kurumlardan Alınan Paylar	0	0	0	0	0	0	0	0	0	0	0	0	0	0		
Elektronik Haberleşme Sekt. İliş. ARGE ve Eğit. Faal. Payı	0	0	0	0	0	0	0	0	0	0	0	0	0	0		
Diğerlerinden Alınan Paylar	89	0	2	2	1	0	0	0	1	1	1	4	0	12	0,4	13,8
3.Para Cezaları	1.894	125	110	118	109	19	208	108	122	143	393	277	519	2.252	27,4	118,9
a) Yargı Para Cezaları	6	1	1	0	0	0	1	0	0	0	0	1	1	6	12,8	97,6
b) İdari Para Cezaları	1.449	98	79	93	92	9	151	73	81	112	354	205	481	1.829	33,2	126,2
c) Vergi Cezaları	428	26	30	24	17	9	57	35	41	31	39	71	37	418	8,7	97,6
d) Diğer Para Cezaları	11	0	0	0	0	0	0	0	0	0	0	0	0	0	0,1	0,6
4.Diğer Çeşitli Gelirler	450	51	21	15	12	8	36	33	15	17	19	17	26	269	5,8	59,8
V-Sermaye Gelirleri	7	6	5	10	1	2	5	21	7	3	2	2	74	138	1.092,8	2.042,8
1.Taşınmaz Satış Gelirleri	7	6	5	10	1	2	5	20	7	3	2	2	74	138	1.092,5	2.039,9
2.Taşınır Satış Gelirleri	0	0	0	0	0	0	0	0	0	0	0	0	0	0		
3.Diğer Sermaye Satış Gelirleri	0	0	0	0	0	0	0	0	0	0	0	0	0	0		
VI-Alacaklardan Tahsilat	0	0	0	0	0	0	0	0	0	0	0	0	0	0		
B) Asgari Geçim İndirimi	0	4.402	3.400	4.190	3.687	2.149	2.937	4.519	2.833	2.839	3.073	2.891	3.228	40.147		

4.BÖLÜM

TEMEL EKONOMİK
GÖSTERGELER

TEMEL EKONOMİK BÜYÜKLÜKLER [2000-2021]

	2000	2001	2002	2003	2004	2005	2006	2007	2008	2009	2010	2011	2012	2013	2014	2015	2016	2017	2018	2019	2020 G.T.	2021 P.
BÜYÜME																						
GSYH (Cari Fiy. 2009 bazlı) (Milyon TL)	171.494	247.266	362.110	472.172	582.853	680.276	795.757	887.714	1.002.756	1.006.372	1.167.664	1.404.928	1.581.479	1.823.427	2.054.898	2.350.941	2.626.560	3.133.704	3.758.316	4.320.191	4.850.703	5.644.316
GSYH BÜYÜMESİ (2009 bazlı) (%)	6,9	-5,8	6,4	5,8	9,8	9,0	6,9	5,0	0,8	-4,8	8,4	11,2	4,8	8,5	4,9	6,1	3,3	7,5	3,0	0,9	0,3	5,8
FIYAT (%)																						
GSYH DEFLATÖRÜ (2009 bazlı)	49,4	53,0	37,6	23,3	12,4	7,1	9,4	6,2	12,0	5,4	7,0	8,2	7,4	6,3	7,4	7,8	8,1	11,0	16,5	13,9	11,9	9,9
Yİ-ÜFE YILLIK ORTALAMA	51,4	61,6	50,1	25,6	11,1	5,9	9,3	6,3	12,7	1,2	8,5	11,1	6,1	4,5	10,3	5,3	4,3	15,8	27,0	17,6		
Yİ-ÜFE YIL SONU	32,7	88,6	30,8	13,9	13,8	2,7	11,6	5,9	8,1	5,9	8,9	13,3	2,5	7,0	6,4	5,7	9,9	15,5	33,6	7,4		
TÜFE YILLIK ORTALAMA	54,9	54,4	45,0	25,3	10,6	8,2	9,6	8,8	10,4	6,3	8,6	6,5	8,9	7,5	8,9	7,7	7,8	11,1	16,3	15,2		
TÜFE YIL SONU	39,0	68,5	29,7	18,4	9,4	7,7	9,7	8,4	10,1	6,5	6,4	10,5	6,2	7,4	8,2	8,8	8,5	11,9	20,3	11,8	10,5	8,0
ÖDEMELER DENGESİ (MİLYON \$)																						
IHRACAT (FOB) (Bavul Ticareti Haric) (GTS)*	27.775	31.334	36.059	47.253	63.167	73.476	85.535	107.272	132.028	102.143	113.883	134.906	152.462	161.481	166.506	150.981	149.246	164.495	177.169	180.835	165.900	184.000
İTHALAT (CIF) (GTS)*	54.503	41.399	51.554	69.340	97.540	116.774	139.576	170.063	201.964	140.929	185.544	240.839	236.544	260.823	251.141	213.619	202.189	238.715	231.152	210.344	204.000	223.300
DIŞ TİCARET DENGESİ	-26.728	-10.065	-15.495	-22.087	-34.373	-43.298	-54.041	-62.791	-69.936	-38.786	-71.661	-105.933	-84.082	-99.342	-84.635	-62.638	-52.943	-74.220	-53.983	-29.509	-38.100	-39.300
CARİ İŞLEMLER DENGESİ	-9.920	3.760	-626	-7.554	-14.198	-20.980	-31.161	-36.946	-39.425	-11.360	-44.620	-74.402	-47.960	-55.858	-38.848	-27.314	-26.849	-40.584	-20.745	8.561	-24.400	-13.900
CARİ İŞLEMLER DENGESİ / GSYH (%)	-3,6	1,9	-0,3	-2,4	-3,5	-4,2	-5,6	-5,4	-5,0	-1,7	-5,7	-8,9	-5,5	-5,8	-4,1	-3,2	-3,1	-4,7	-2,6	1,1	-3,5	-1,9
MERKEZİ YÖNETİM BÜTÇESİ (MİLYON TL)**																						
BÜTÇE GİDERİ	51.344	86.972	119.604	141.248	152.093	159.687	178.126	204.068	227.031	268.219	294.359	314.607	361.887	408.225	448.752	506.305	584.071	678.269	830.809	1.000.027	1.202.236	1.346.139
BÜTÇE GELİRİ	38.229	58.416	79.420	101.040	122.964	152.784	173.483	190.360	209.598	215.458	254.277	296.824	332.475	389.682	425.383	482.780	554.140	630.490	757.996	875.280	1.029.493	1.101.146
BÜTÇE AÇIĞI	13.115	28.556	40.184	40.208	29.128	6.903	4.643	13.708	17.432	52.761	40.081	17.783	29.412	18.543	23.370	23.525	29.932	47.779	72.813	124.747	-172.743	244.993
FAİZ DIŞI DENGE	7.309	12.482	11.544	18.319	27.363	38.777	41.320	35.045	33.229	440	8.217	24.448	19.004	31.443	26.544	29.479	20.315	8.932	1.148	-24.808	-38.781	-65.450
BÜTÇE AÇIĞI / GSYH (%)	7,6	11,5	11,1	8,5	5,0	1,0	0,6	1,5	1,7	5,2	3,4	1,3	1,9	1,0	1,1	1,0	1,1	1,5	1,9	2,9	-3,6	4,3
FAİZ DIŞI DENGE / GSYH (%)	4,3	5,0	3,2	3,9	4,7	5,7	5,2	3,9	3,3	0,0	0,7	1,7	1,2	1,7	1,3	1,3	0,8	0,3	0,0	-0,6	-0,8	-1,2
KAMU KESİMİ BORÇLANMA GEREĞİ / GSYH (%)																						
KAMU KESİMİ BORÇLANMA GEREĞİ			9,7	7,1	3,5	-0,1	-1,8	0,1	1,5	4,8	2,2	0,1	0,9	0,4	0,5	0,0	1,1	1,8	2,4	3,2	6,1	4,7
MERKEZİ YÖNETİM BÜTÇESİ			11,3	8,6	5,3	1,2	0,6	1,6	1,8	5,3	3,5	1,3	1,9	1,0	1,1	1,0	1,1	1,5	1,9	2,9	4,9	4,3
KİT			-0,8	-0,6	-0,4	-0,1	-0,5	-0,1	0,0	-0,4	-0,6	-0,2	0,0	-0,3	0,0	-0,1	-0,3	0,0	0,1	0,2	0,1	0,2
MAHALLİ İDARELER			0,1	0,3	-0,1	-0,1	0,2	0,4	0,6	0,4	-0,1	-0,2	0,0	0,1	-0,1	0,1	0,4	0,5	0,6	0,2	0,2	0,2
DÖNER SERMAYELİ KURULUŞLAR			-0,2	-0,3	-0,2	0,1	0,0	-0,1	-0,1	-0,1	-0,1	-0,1	0,0	-0,1	0,0	0,0	0,0	0,0	0,0	0,1	0,0	0,0
SOSYAL GÜVENLİK KURUMU			0,0	0,0	0,0	0,0	-0,1	-0,1	0,0	-0,1	0,0	0,0	0,0	0,0	-0,1	-0,1	0,0	-0,1	0,0	0,0	0,0	0,0
İŞSİZLİK SİGORTASI FONU			-0,8	-0,8	-0,8	-0,7	-0,7	-0,8	-0,8	-0,4	-0,3	-0,5	-0,5	-0,5	-0,5	-0,5	-0,4	-0,4	-0,3	-0,1	0,8	-0,1
FONLAR			0,0	-0,1	-0,3	-0,5	-1,1	-0,8	0,0	0,0	0,0	-0,1	-0,4	0,1	0,1	-0,4	0,2	0,3	0,1	0,0	0,0	0,0
GENEL DEVLET BORÇLANMA GEREĞİ (MİLYON TL)																						
BORÇLANMA GEREĞİ	12	28	38	36	23	0	-10	2	16	52	33	5	15	12	11	2	36	57	89	131	294	256
BORÇLANMA GEREĞİ / GSYH (%)	7,1	11,5	10,4	7,6	3,9	0,1	-1,3	0,2	1,6	5,2	2,8	0,3	0,9	0,6	0,5	0,1	1,4	1,8	2,4	3,0	6,1	4,5
MERKEZİ YÖNETİM İÇ VE DIŞ BORÇ STOKLARI																						
İÇ BORÇLAR (MİLYON TL)	36.421	122.157	149.870	194.387	224.483	244.782	251.470	255.310	274.827	330.005	352.841	368.778	386.542	403.007	414.649	440.124	468.644	535.448	586.142	755.052		
İÇ BORÇLAR (MİLYON \$)	58.395	99.720	99.526	167.262	167.262	182.428	178.906	219.207	181.728	219.170	228.228	193.432	216.842	188.824	178.813	151.370	132.693	140.523	111.415	127.109		
DIŞ BORÇLAR (MİLYON TL)	27.347	56.022	93.242	88.847	92.489	87.157	94.032	78.552	106.002	112.044	121.305	150.291	146.359	183.186	197.869	238.122	291.307	341.047	480.973	574.002		
DIŞ BORÇLAR (MİLYON \$)	43.636	45.513	61.623	68.583	64.714	64.643	66.576	67.120	69.757	74.054	78.074	78.831	82.104	85.829	85.329	81.896	82.481	89.504	91.424	96.630		
İÇ BORÇLAR / GSYH (%)	21,2	49,4	41,4	41,2	38,5	36,0	31,6	28,8	27,4	32,8	30,2	26,2	24,4	22,1	20,2	18,7	17,1	15,6	17,8	15,6		
DIŞ BORÇLAR / GSYH (%)	15,9	22,7	25,7	18,8	15,9	12,8	11,8	8,8	10,6	11,1	10,4	10,7	9,3	10,0	9,6	10,1	11,1	10,9	12,8	13,3		
AB TANIMLI GENEL YÖNETİM BORÇ STOKU																						
AB TANIMLI BORÇ STOKU (MİLYAR TL)		186,7	259,0	307,7	333,2	341,7	352,2	335,5	379,0	437,7	463,8	508,2	513,1	568,2	585,4	643,3	735,4	878,3	1.134,0	1.404,6		
AB TANIMLI BORÇ STOKU / GSYH (%)		76,1	72,1	65,7	57,7	50,7	44,6	38,1	38,1	43,8	40,0	36,4	32,7	31,4	28,6	27,5	28,2	28,2	30,2	32,5	41,1	40,8
DÖVİZ KURLARI (TL)																						
ORTALAMA DOLAR KURU	0,624	1,225	1,506	1,493	1,422	1,341	1,431	1,302	1,293	1,547	1,500	1,670	1,793	1,901	2,188	2,720	3,021	3,648	4,813	5,671		
YIL SONU DOLAR KURU	0,672	1,440	1,635	1,396	1,342	1,343	1,413	1,165	1,512	1,506	1,546	1,907	1,783	2,134	2,319	2,908	3,532	3,810	5,261	5,940		
İŞSİZLİK																						
İŞSİZLİK ORANI (%)						9,5	9,0	9,2	10,0	13,1	11,1	9,1	8,4	9,0	9,9	10,3	10,9	10,9	11,0	13,7	13,8	12,9

(*)İHRACAT ve İTHALAT verileri 2013 yılından itibaren "Genel Ticaret Sistem" tanımlıdır.

(**): Bu tabloda 2006 yılı ve sonrası merkezi yönetim bütçesi tanımlıdır. 2000-2005 yılları 5018 sayılı Kanun gereği 2006 da yayınına başlanan Merkezi Yönetim Bütçe Performansı Tablolarının geçmiş yıllarla karşılaştırılabilirliğini sağlamak üzere oluşturulmuştur.

Gerçekleşme Tahmini ve Program verilerinin kaynağı: "(2021-2023) YEP" ile "2021 Yılı Cumhurbaşkanlığı Yıllık Programı"dır.

YILLIK EKONOMİK GÖSTERGELER 1 [1975 - 2021]

	NÜFUS (Yıl Ortası) (Bin Kişi)	BÜYÜME HIZI GSYH(2009 bazlı) (%)	SAGP'ye Göre Fart Başına GSYH (\$)	KİŞİ BAŞINA MİLLİ GELİR (GSYH 2009 bazlı) (\$)	GSYH DEFLATÖRÜ(2009 bazlı) (%)	GSYH(2009 bazlı, Cari Fiy.) (Milyon TL)	ORT. DOLAR KURU (TL)	YILSONU DOLAR KURU (TL)	İTHALAT** (Milyon \$)	İHRACAT** (Milyon \$)	İHRACAT/ İTHALAT (%)	CARİ İŞLEMLER DENGESİ (Milyon \$)	İŞSİZLİK ORANI (%)	
1975	40.026								4.739	1.401	29,6	-1.648		
1976	40.916								5.129	1.960	38,2	-2.029		
1977	41.769								5.796	1.753	30,2	-3.140		
1978	42.641								4.599	2.288	49,7	-1.265		
1979	43.531								5.069	2.261	44,6	-1.413		
1980	44.439								7.909	2.910	36,8	-3.408		
1981	45.540								8.933	4.703	52,6	-1.936		
1982	46.688								8.843	5.746	65,0	-952		
1983	47.864								9.235	5.728	62,0	-1.923		
1984	49.070								10.757	7.134	66,3	-1.439		
1985	50.307							0,001	0,001	11.344	7.959	70,2	-1.013	
1986	51.480							0,001	0,001	11.105	7.457	67,1	-1.465	
1987	52.370							0,001	0,001	14.158	10.190	72,0	-806	
1988	53.268							0,001	0,002	14.335	11.662	81,4	1.596	
1989	54.192							0,002	0,002	15.792	11.625	73,6	938	
1990	55.120							0,003	0,003	22.302	12.959	58,1	-2.625	
1991	56.055							0,004	0,005	21.047	13.593	64,6	250	
1992	56.986							0,007	0,009	22.871	14.715	64,3	-974	
1993	57.913							0,011	0,014	29.428	15.345	52,1	-6.433	
1994	58.837							0,030	0,038	23.270	18.106	77,8	2.631	
1995	59.756							0,046	0,061	35.709	21.636	60,6	-2.339	
1996	60.671							0,081	0,108	43.627	23.225	53,2	-2.437	
1997	61.582							0,152	0,205	48.559	26.261	54,1	-2.638	
1998	62.464		8.928	4.445		71.893	0,261	0,313	45.922	26.973	58,7	2.000		
1999	63.364	-3,3	8.625	4.010	54,3	107.164	0,420	0,540	40.671	26.587	65,4	-925		
2000	64.269	6,9	9.478	4.249	49,4	170.667	0,624	0,672	54.503	27.775	51,0	-9.920		
2001	65.166	-5,8	9.145	3.108	53,0	245.429	1,225	1,440	41.399	31.334	75,7	3.760		
2002	66.003	6,4	9.279	3.608	37,6	359.359	1,506	1,635	51.554	36.059	69,9	-626		
2003	66.795	5,8	9.587	4.739	23,3	468.015	1,493	1,396	69.340	47.253	68,1	-7.554		
2004	67.599	9,8	10.874	6.021	12,4	577.023	1,422	1,342	97.540	63.167	64,8	-14.198		
2005	68.435	9,0	11.911	7.376	7,1	673.703	1,341	1,343	116.774	73.476	62,9	-20.980	9,5	
2006	69.295	6,9	13.625	7.971	9,4	789.228	1,431	1,413	139.576	85.535	61,3	-31.161	9,0	
2007	70.158	5,0	14.848	9.735	6,2	880.461	1,302	1,165	170.063	107.272	63,1	-36.946	9,2	
2008	71.052	0,8	16.038	11.018	12,0	994.783	1,293	1,512	201.964	132.028	65,4	-39.425	10,0	
2009	72.039	-4,8	15.457	9.044	5,4	999.192	1,547	1,506	140.929	102.143	72,5	-11.360	13,1	
2010	73.142	8,4	17.358	10.629	7,0	1.160.014	1,500	1,546	185.544	113.883	61,4	-44.620	11,1	
2011	74.224	11,2	19.591	11.289	8,2	1.394.477	1,670	1,907	240.839	134.906	56,0	-74.402	9,1	
2012	75.176	4,8	20.627	11.675	7,4	1.569.672	1,793	1,783	236.544	152.462	64,5	-47.960	8,4	
2013	76.148	8,5	22.373	12.582	6,3	1.809.713	1,901	2,134	260.823	161.481	61,9	-55.858	9,0	
2014	77.182	4,9	24.105	12.178	7,4	2.044.466	2,188	2,319	251.141	166.506	66,3	-38.848	9,9	
2015	78.218	6,1	25.863	11.085	7,8	2.338.647	2,720	2,908	213.619	150.981	70,7	-27.314	10,3	
2016	79.278	3,3	26.693	10.964	8,1	2.608.526	3,021	3,532	202.189	149.246	73,8	-26.849	10,9	
2017	80.313	7,5	28.418	10.696	11,0	3.110.650	3,648	3,810	238.715	164.495	68,9	-40.584	10,9	
2018	81.407	3,0	28.714	9.792	16,5	3.758.316	4,813	5,261	231.152	177.169	76,6	-20.745	11,0	
2019	82.579	0,9	28.424	9.213	13,9	4.320.191	5,671	5,940	210.344	180.835	86,0	8.561	13,7	
2020 G.T.	83.710	0,3	28.789	8.381	11,9	4.850.703			204.000	165.900	81,3	-24.400		
2021 P.	84.856	5,8	30.760	8.661	9,9	5.644.316			223.300	184.000	82,4	-13.900		

** İTHALAT ve İHRACAT verileri 2013 yılından itibaren "Genel Ticaret Sistemi" tanımıdır.

Gerçekleme Tahmini ve Program verilerinin kaynağı "(2021-2023) YEP" ile "2021 Yılı Cumhurbaşkanlığı Yıllık Program"dır.

YILLIK EKONOMİK GÖSTERGELER 2 [1975 - 2021]

	ULUSLARARASI REZERVLER (Milyon \$)	TÜFE YILLIK ORT. (%)	TÜFE YIL SONU (%)	Yİ-ÜFE YILLIK ORT. (%)	Yİ-ÜFE YIL SONU (%)	KONS. BÜTÇE GİD. (Milyon TL)	KONS. BÜTÇE GEL. (Milyon TL)	VERGİ GELİRLERİ (Milyon TL)	BÜTÇE DENGESİ (Milyon TL)	FAİZ DIŞI DENGE (Milyon TL)	İÇ BORÇ STOKU (Merkezi Yönetim) (Milyon TL)	DIŞ BORÇ STOKU (Merkezi Yönetim) (Milyon TL)	KAMU KES. BORÇ. GER./GSYH (%)
1975				10,1		0	0	0	0	0			
1976				15,6		0	0	0	0	0			
1977				24,1		0	0	0	0	0			
1978				52,6		0	0	0	0	0			
1979				63,9		1	1	0	0	0			
1980		116,6	93,7	107,6	94,7	1	1	1	0	0			
1981	1.658	35,9	27,1	37,6	25,6	2	2	1	0	0			
1982	1.979	27,1	26,3	29,2	24,8	2	2	1	0	0			
1983	2.089	31,4	37,1	30,4	40,1	3	3	2	0	0			
1984	3.482	48,4	49,7	50,4	53,5	4	4	2	-1	0			
1985	3.279	45,0	44,2	43,2	38,2	6	6	4	-1	0			
1986	4.347	34,6	30,7	29,6	24,5	8	7	6	-1	0	11		
1987	5.212	38,9	55,1	32,5	48,9	13	10	9	-2	0	17		
1988	6.428	68,8	61,6	70,5	69,7	21	18	14	-4	1	28		
1989	9.283	63,3	64,3	64,0	68,0	39	31	26	-8	1	42		
1990	11.387	60,3	60,4	52,3	48,6	68	57	45	-12	2	57		
1991	12.250	66,0	71,1	55,3	59,2	132	99	79	-33	-9	98		
1992	15.252	70,1	66,0	62,1	61,4	225	178	142	-47	-7	194		
1993	17.761	66,1	71,1	58,4	60,3	490	357	264	-133	-17	357		
1994	16.514	106,3	125,5	120,7	149,6	902	752	588	-151	147	799		
1995	23.317	89,1	76,0	86,0	65,6	1.724	1.409	1.084	-315	261	1.361		
1996	24.966	80,4	79,8	75,9	84,9	3.961	2.728	2.244	-1.233	264	3.149		
1997	27.138	85,7	99,1	81,8	91,0	8.050	5.815	4.745	-2.235	43	6.283		
1998	29.499	84,6	69,7	71,8	54,3	15.614	11.811	9.229	-3.803	2.373	11.613		
1999	33.751	64,9	68,8	53,1	62,9	28.085	18.933	14.802	-9.152	1.569	22.920		
2000	34.376	54,9	39,0	51,4	32,7	46.705	33.440	26.504	-13.265	7.175	36.421	27.347	
2001	30.353	54,4	68,5	61,6	88,6	80.579	51.543	39.736	-29.036	12.026	122.157	56.022	
2002	38.074	45,0	29,7	50,1	30,8	115.682	75.592	59.632	-40.090	11.781	149.870	93.242	9,7
2003	44.964	25,3	18,4	25,6	13,9	140.455	100.250	84.316	-40.204	18.405	194.387	88.847	7,1
2004	53.757	8,6	9,4	11,1	15,4	141.021	110.721	90.077	-30.300	26.188	224.483	92.489	3,5
2005	69.994	8,2	7,7	5,9	2,7	146.098	137.981	106.929	-8.117	37.563	244.782	87.157	-0,1
2006	92.336	9,6	9,7	9,3	11,6	178.126	173.483	137.480	-4.643	41.320	251.470	94.032	-1,8
2007	110.993	8,8	8,4	6,3	5,9	204.068	190.360	152.835	-13.708	35.045	255.310	78.552	0,1
2008	116.917	10,4	10,1	12,7	8,1	227.031	209.598	168.109	-17.432	33.229	274.827	106.002	1,5
2009	112.226	6,3	6,5	1,2	5,9	268.219	215.458	172.440	-52.761	440	330.005	112.044	4,8
2010	110.011	8,6	6,4	8,5	8,9	294.359	254.277	210.560	-40.081	8.217	352.841	121.305	2,2
2011	110.504	6,5	10,5	11,1	13,3	314.607	296.824	253.809	-17.783	24.448	368.778	150.291	0,1
2012	137.493	8,9	6,2	6,1	2,5	361.887	332.475	278.781	-29.412	19.004	386.542	146.359	0,9
2013	147.881	7,5	7,4	4,5	7,0	408.225	389.682	326.169	-18.543	31.443	403.007	183.186	0,4
2014	141.818	8,9	8,2	10,3	6,4	448.752	425.383	352.514	-23.370	26.544	414.649	197.869	0,5
2015	128.042	7,7	8,8	5,3	5,7	506.305	482.780	407.818	-23.525	29.479	440.124	238.122	0,0
2016	129.525	7,8	8,5	4,3	9,9	584.071	554.140	459.002	-29.932	20.315	468.644	291.307	1,1
2017	136.158	11,1	11,9	15,8	15,5	678.269	630.490	536.617	-47.779	8.932	535.448	341.047	1,8
2018	130.426	16,3	20,3	27,0	33,6	830.809	757.996	621.536	-72.813	1.148	586.142	480.973	2,4
2019	144.837	15,2	11,8	17,6	7,4	1.000.027	875.280	673.860	-124.747	-24.808	755.052	574.002	3,2
2020 G.			10,5			1.202.236	1.029.493	833.062	-172.743	-38.781			6,1
2021 P.			8,0			1.346.139	1.101.146	922.744	-244.993	-65.450			4,7

Gerçekleme Tahmini ve Program verilerinin kaynağı "(2021-2023) YEP" ile "2021 Yılı Cumhurbaşkanlığı Yıllık Programı"dır.

KONSOLİDE BÜTÇE GİDER VE GELİR GERÇEKLEŞMELERİ [1924-1959]

(TL)

	GİDERLER	FAİZ HARİÇ GİDERLER	FAİZ GİDERLERİ	GELİRLER	VERGİ GELİRLERİ	BÜTÇE DENGESİ	FAİZ DIŞI DENGE	SOSYAL GÜVENLİK KURUMU BÜTÇE TRANSFERLERİ	PERSONEL GİDERLERİ	YATIRIM GİDERLERİ
1924	141			146	121	5				
1925	215			186	145	-29				
1926	191			202	157	11				
1927	223			234	171	11				
1928	228			251	187	23				
1929	255			268	189	13				
1930	249			255	172	6			82	50
1931	239			215	141	-24			74	32
1932	241			235	162	-6			78	16
1933	256			232	157	-24			76	20
1934	266			278	175	12			84	17
1935	302			317	184	15			93	21
1936	311			321	219	10			97	23
1937	364			378	244	14			108	28
1938	376			395	244	19			116	28
1939	479			478	241	-1			129	34
1940	637			666	272	29			141	32
1941	686			788	350	102			148	36
1942	1.072			1.218	751	146			194	62
1943	1.215			1.301	840	86			251	94
1944	1.329			1.310	853	-19			393	231
1945	742			812	580	70			217	89
1946	1.270			1.324	884	54			315	170
1947	1.909			1.980	1.162	71			599	221
1948	1.798			1.822	1.161	24			743	318
1949	2.067			2.065	1.399	-2			857	255
1950	1.956			1.842	1.242	-114			879	271
1951	2.060			2.117	1.272	57			891	353
1952	2.641			2.704	1.588	63			891	415
1953	2.572			2.543	1.853	-29			945	559
1954	2.727			2.609	2.095	-118			944	566
1955	3.453			3.400	2.482	-53			1.289	840
1956	3.711			3.573	2.816	-138			1.525	896
1957	4.377			4.338	3.271	-39			1.670	1.197
1958	5.251			5.268	3.869	17			1.740	1.384
1959	7.047			7.154	5.376	107			2.502	1.865

KONSOLİDE BÜTÇE GİDER VE GELİR GERÇEKLEŞMELERİ [1960-1994]

(BİN TL)

	GİDERLER	FAİZ HARIÇ GİDERLER	FAİZ GİDERLERİ	GELİRLER	VERGİ GELİRLERİ	BÜTÇE DENGESİ	FAİZ DIŞI DENGE	SOSYAL GÜVENLİK KURUMU BÜTÇE TRANSFERLERİ	PERSONEL GİDERLERİ	YATIRIM GİDERLERİ
1960	8			8	6	-0,04			3	3
1961	12			12	7	-0,2			4	3
1962	10			10	7	0,1			4	3
1963	12			13	8	0,2			5	3
1964	14			14	9	-1			5	4
1965	15			15	10	-1			6	4
1966	18			18	12	-0,1			6	5
1967	22			22	15	0,2			7	5
1968	23			23	16	-1			8	6
1969	27			25	19	-2			8	7
1970	35			35	23	0,2			11	7
1971	49			43	31	-6			15	8
1972	54			54	39	-0,4			20	9
1973	68			65	52	-2			19	15
1974	82			78	65	-4			23	21
1975	120	117	3	119	95	-1	2	1	43	26
1976	162	158	4	158	127	-4	0,4	4	57	41
1977	248	244	5	236	168	-12	-8	7	76	65
1978	362	355	7	338	246	-24	-17	16	120	78
1979	633	615	18	573	406	-60	-42	20	201	118
1980	1.148	1.117	31	988	750	-159	-128	45	351	220
1981	1.633	1.558	75	1.536	1.190	-97	-22	56	404	360
1982	1.765	1.678	87	1.622	1.305	-143	-56	68	462	384
1983	2.915	2.704	211	2.696	1.934	-219	-8	114	671	560
1984	4.278	3.837	441	3.770	2.372	-508	-67	125	896	800
1985	6.493	5.818	675	5.980	3.829	-513	162	210	1.275	1.185
1986	8.311	6.980	1.331	7.154	5.792	-1.158	173	285	1.840	1.854
1987	12.791	10.525	2.266	10.445	9.051	-2.346	-80	422	2.996	2.496
1988	21.446	16.468	4.978	17.587	14.232	-3.859	1.119	749	5.053	3.631
1989	38.871	30.612	8.259	31.369	25.550	-7.502	757	1.400	12.539	5.871
1990	68.355	54.389	13.966	56.573	45.399	-11.782	2.184	1.225	26.465	9.882
1991	132.401	108.328	24.073	99.085	78.643	-33.316	-9.243	1.605	49.291	19.038
1992	225.398	185.100	40.298	178.070	141.602	-47.328	-7.030	4.000	94.076	32.691
1993	490.438	373.968	116.470	357.333	264.273	-133.105	-16.635	11.000	169.510	57.565
1994	902.454	604.170	298.284	751.615	587.760	-150.839	147.445	39.200	273.062	77.016

KONSOLİDE BÜTÇE GİDER VE GELİR GERÇEKLEŞMELERİ [1995-2023]

(MİLYON TL)

	GİDERLER	FAİZ HARIÇ GİDERLER	FAİZ GİDERLERİ	GELİRLER	VERGİ GELİRLERİ	BÜTÇE DENGESİ	FAİZ DIŞI DENGE	SOSYAL GÜVENLİK KURUMU BÜTÇE TRANSFERLERİ	PERSONEL GİDERLERİ	YATIRIM GİDERLERİ
1995	1.724	1	576	1.409	1.084	-0,3	1	108	503	103
1996	3.961	2	1.497	2.728	2.244	-1	3	335	974	255
1997	8.050	6	2.278	5.815	4.745	-2	6	760	2.073	640
1998	15.614	9	6.177	11.811	9.229	-4	12	1.400	3.871	999
1999	28.085	17	10.721	18.933	14.802	-9	19	2.750	6.912	1.544
2000	46.705	26	20.440	33.440	26.504	-13	33	3.321	9.979	2.475
2001	80.579	40	41.062	51.543	39.736	-29	52	5.112	15.212	4.150
2002	115.682	64	51.871	75.592	59.632	-40	76	11.205	23.089	6.892
2003	140.455	82	58.609	100.250	84.316	-40	100	15.922	30.209	7.180
2004	141.021	85	56.488	110.721	90.077	-30	111	19.333	28.948	8.488
2005	146.098	100	45.680	137.981	106.929	-8	138	23.762	31.856	11.351
2006	178.126	132	45.963	173.483	137.480	-5	173	23.518	37.733	14.735
2007	204.068	155	48.753	190.360	152.835	-14	190	33.063	43.569	16.546
2008	227.031	176.369	50.661	209.598	168.109	-17	33	35.133	48.856	21.690
2009	268.219	215	53.201	215.458	172.440	-53	215	52.685	55.947	24.391
2010	294.359	246.060	48	254.277	210.560	-40	8	55.039	62.315	32.783
2011	314.607	272.375	42.232	296.824	253.809	-18	24	52.833	72.914	37.644
2012	361.887	313.471	48.416	332.475	278.781	-29.412	19.004	63.684	86.463	40.372
2013	408.225	358.239	49.986	389.682	326.169	-18.543	31.443	71.793	96.235	51.433
2014	448.752	398.839	49.913	425.383	352.514	-23.370	26.544	77.294	110.370	55.907
2015	506.305	453.301	53.004	482.780	407.818	-23.525	29.479	80.083	125.051	67.637
2016	584.071	533.825	50.247	554.140	459.002	-29.932	20.315	106.786	148.864	68.558
2017	678.269	621.557	56.712	630.490	536.617	-47.779	8.932	132.466	162.146	84.324
2018	830.809	756.848	73.961	757.996	621.536	-72.813	1.148	148.388	200.903	105.069
2019	1.000.027	900.087	99.940	875.280	673.860	-124.747	-24.808	197.065	249.892	97.034
2020 B.	1.095.461	956.521	138.940	956.588	784.602	-138.873	67	218.779	282.488	63.391
2020 Yılısonu	1.202.236	1.068.274	133.962	1.029.493	833.062	-172.743	-38.781	245.976	287.769	108.082
2021 Teklif	1.346.139	1.166.596	179.542	1.101.146	922.744	-244.993	-65.450	259.737	326.633	112.516
2022 Tasarı	1.455.960	1.251.373	204.586	1.207.510	1.020.319	-248.450	-43.864	275.860	354.052	109.398
2023 Tasarı	1.573.398	1.355.301	218.098	1.326.090	1.121.691	-247.308	-29.210	284.890	379.409	131.015

Not: 2006 yılı sonrası veriler Merkezi Yönetim Bütçesi tanımlıdır.