



**T.C. HAZİNE VE  
MALİYE BAKANLIĞI**

# AYLIK BÜTÇE GERÇEKLEŞME RAPORU

Ocak, 2021

# Ocak 2021 Merkezi Yönetim Bütçe Gerçekleşmeleri

2021 yılı Ocak ayında merkezi yönetim bütçe giderleri 113,8 milyar TL, bütçe gelirleri 89,6 milyar TL ve bütçe açığı 24,2 milyar TL olarak gerçekleşmiştir. Ayrıca, faiz dışı bütçe giderleri 91,8 milyar TL ve faiz dışı açık ise 2,2 milyar TL olarak gerçekleşmiştir.

OCAK AYI BÜTÇE GERÇEKLEŞMELERİ		(Milyon TL)
<b>Bütçe Giderleri</b>		<b>113.763</b>
Faiz Dışı Giderler		91.820
<b>Bütçe Gelirleri</b>		<b>89.609</b>
Vergi Gelirleri		79.227
<b>Bütçe Dengesi</b>		<b>-24.154</b>
<b>Faiz Dışı Denge</b>		<b>-2.211</b>

## 1- Bütçe Dengesi

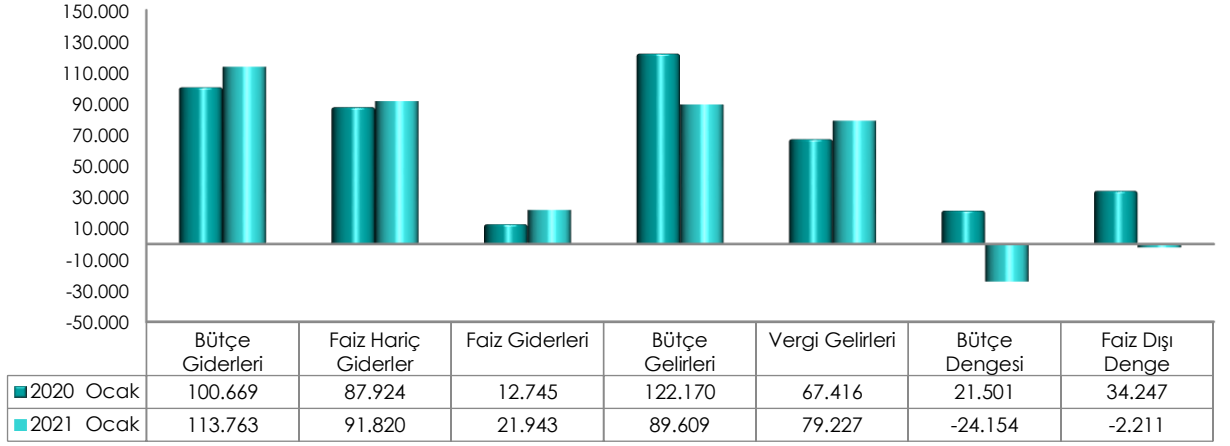
2021 yılı Ocak ayı bütçe giderleri, bütçe gelirleri, bütçe dengesi ve faiz dışı denge gerçekleşmeleri aşağıdaki tabloda yer almaktadır.

(Milyon TL)	2020			2021			2021/2020
	Bütçe	Ocak	Yüzde	Bütçe	Ocak	Yüzde	Değişim (%)
Bütçe Giderleri	1.095.461	100.669	9,2	1.346.139	113.763	8,5	13,0
Faiz Hariç Giderler	956.521	87.924	9,2	1.166.596	91.820	7,9	4,4
Faiz Giderleri	138.940	12.745	9,2	179.542	21.943	12,2	72,2
Bütçe Gelirleri	956.588	122.170	12,8	1.101.146	89.609	8,1	-26,7
Vergi Gelirleri	784.602	67.416	8,6	922.744	79.227	8,6	17,5
<b>Bütçe Dengesi</b>	<b>-138.873</b>	<b>21.501</b>	<b>-15,5</b>	<b>-244.993</b>	<b>-24.154</b>	<b>9,9</b>	<b>-212,3</b>
Faiz Dışı Denge	67	34.247	51.464,5	-65.450	-2.211	3,4	-106,5

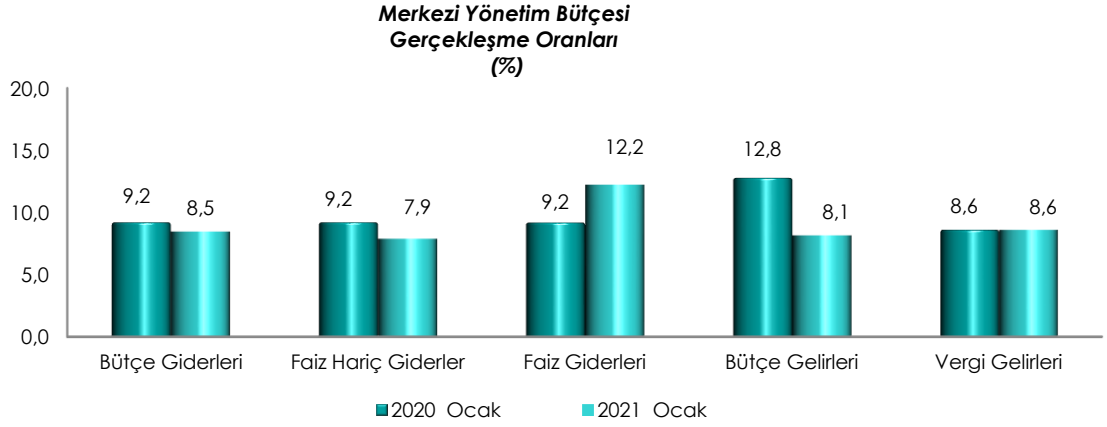
Merkezi yönetim bütçesi 2020 yılı Ocak ayında 21 milyar 501 milyon TL fazla vermiş iken 2021 yılı Ocak ayında 24 milyar 154 milyon TL açık vermiştir.

2020 yılı Ocak ayında 34 milyar 247 milyon TL faiz dışı fazla verilmiş iken 2021 yılı Ocak ayında 2 milyar 211 milyon TL faiz dışı açık verilmiştir.

### Merkezi Yönetim Bütçe Gerçekleşmeleri (Milyon TL)



Ocak ayı gerçekleştirmelerinin bütçe başlangıç ödeneklerine göre gerçekleşme oranlarını gösteren grafik ise aşağıda yer almaktadır.



## 2- Bütçe Giderleri

Merkezi yönetim bütçe giderleri Ocak ayı itibarıyla 113 milyar 763 milyon TL olarak gerçekleşmiştir. Faiz harcamaları 21 milyar 943 milyon TL, faiz hariç harcamalar ise 91 milyar 820 milyon TL olarak gerçekleşmiştir.

Ekonomik sınıflandırma bazında bütçe gerçekleştirmeleri ise aşağıdaki tabloda yer almaktadır.

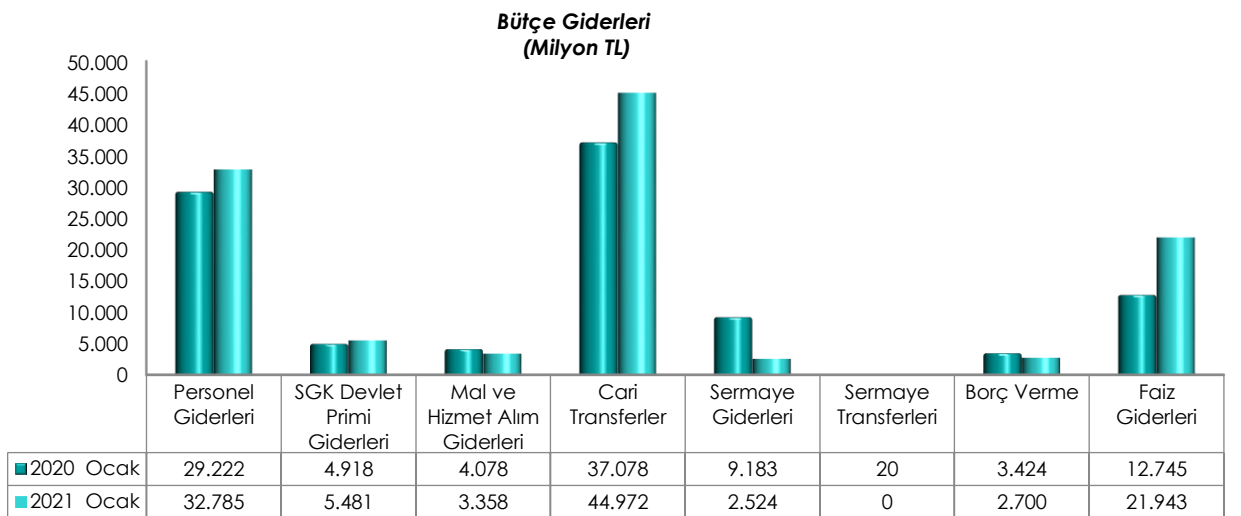
(Milyon TL)	2020			2021			2021/2020
	Bütçe	Ocak	Yüzde	Bütçe	Ocak	Yüzde	Değişim (%)
<b>Bütçe Giderleri</b>	<b>1.095.461</b>	<b>100.669</b>	<b>9,2</b>	<b>1.346.139</b>	<b>113.763</b>	<b>8,5</b>	<b>13,0</b>
<b>Faiz Hariç Giderler</b>	<b>956.521</b>	<b>87.924</b>	<b>9,2</b>	<b>1.166.596</b>	<b>91.820</b>	<b>7,9</b>	<b>4,4</b>
Personel Giderleri	282.488	29.222	10,3	326.633	32.785	10,0	12,2
SGK Devlet Primi Giderleri	48.120	4.918	10,2	54.527	5.481	10,1	11,4
Mal ve Hizmet Alım Giderleri	75.550	4.078	5,4	89.067	3.358	3,8	-17,7
Cari Transferler	451.122	37.078	8,2	536.014	44.972	8,4	21,3
Sermaye Giderleri	56.607	9.183	16,2	103.734	2.524	2,4	-72,5
Sermaye Transferleri	6.784	20	0,3	8.782	0	0,0	-100,0
Borç Verme Giderleri	27.087	3.424	12,6	37.984	2.700	7,1	-21,1
Faiz Giderleri	138.940	12.745	9,2	179.542	21.943	12,2	72,2
Yedek Ödenekler	8.764			9.857			

2021 yılında merkezi yönetim bütçe giderleri için öngörülen 1 trilyon 346 milyar 139 milyon TL ödenekten Ocak ayında 113 milyar 763 milyon TL gider gerçekleştirilmiştir. Geçen yılın aynı ayında ise 100 milyar 669 milyon TL harcama yapılmıştır.

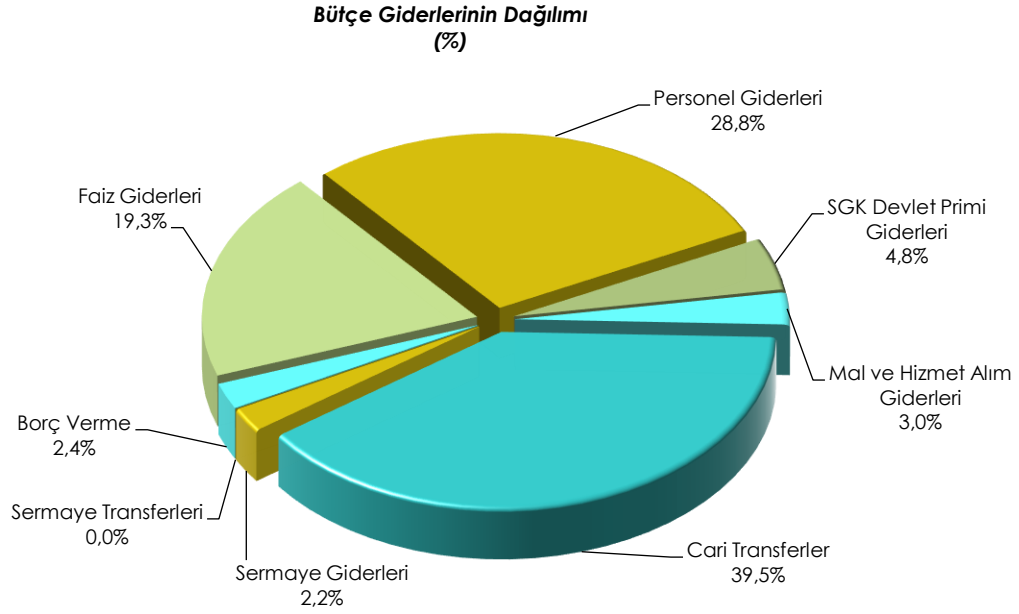
Ocak ayı bütçe giderleri geçen yılın aynı ayına göre yüzde 13 oranında artmıştır. Giderlerin bütçe ödeneklerine göre gerçekleşme oranı ise 2020 yılında yüzde 9,2 iken 2021 yılında yüzde 8,5 olmuştur.

Faiz hariç bütçe giderleri geçen yılın aynı ayına göre yüzde 4,4 oranında artarak 91 milyar 820 milyon TL olarak gerçekleşmiştir. Faiz hariç giderlerin bütçe ödeneklerine göre gerçekleşme oranı ise 2020 yılında yüzde 9,2 iken 2021 yılında yüzde 7,9 olmuştur.

Ocak ayı bütçe giderlerinin ekonomik sınıflandırma bazında bir önceki yıla göre kıyaslamasını gösteren grafik aşağıda yer almaktadır.



2021 yılı Ocak ayı bütçe giderlerinin dağılımına ise aşağıdaki grafikte yer verilmiştir.



### 3- Bütçe Gelirleri

Merkezi yönetim bütçe gelirleri Ocak ayı itibarıyla 89 milyar 609 milyon TL olarak gerçekleşmiştir. Vergi gelirleri 79 milyar 227 milyon TL, genel bütçe vergi dışı gelirleri ise 8 milyar 901 milyon TL olmuştur.

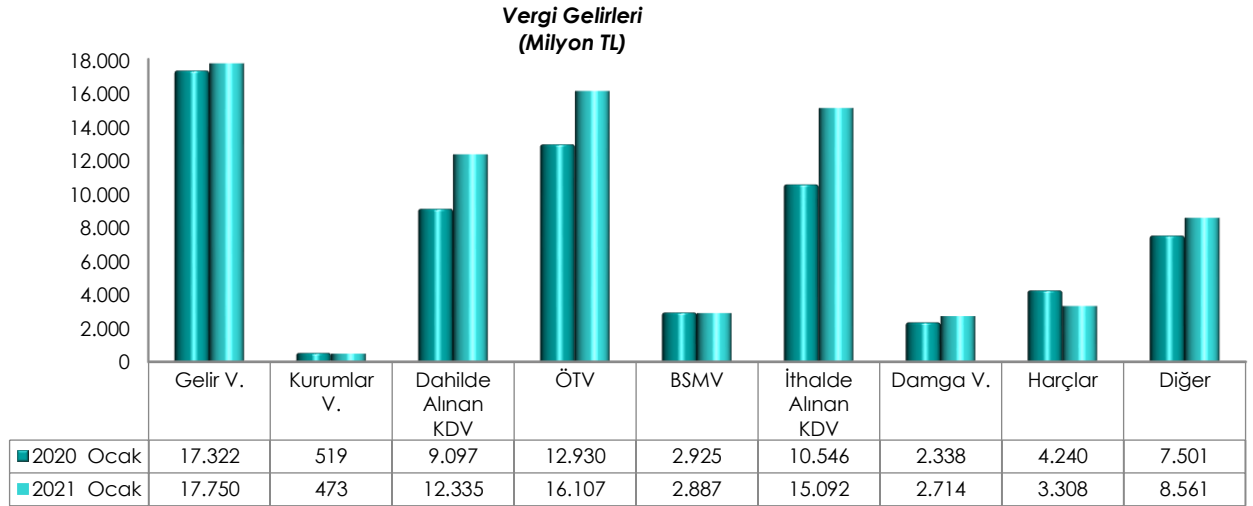
2021 yılı Ocak ayı bütçe gelir gerçekleştirmeleri aşağıdaki tabloda yer almaktadır.

(Milyon TL)	2020			2021			2021/2020
	Bütçe	Ocak	Yüzde	Bütçe	Ocak	Yüzde	Değişim (%)
<b>Bütçe Gelirleri</b>	<b>956.588</b>	<b>122.170</b>	<b>12,8</b>	<b>1.101.146</b>	<b>89.609</b>	<b>8,1</b>	<b>-26,7</b>
<b>Genel Bütçe Gelirleri</b>	<b>936.635</b>	<b>120.792</b>	<b>12,9</b>	<b>1.076.332</b>	<b>88.128</b>	<b>8,2</b>	<b>-27,0</b>
<b>Vergi Gelirleri</b>	<b>784.602</b>	<b>67.416</b>	<b>8,6</b>	<b>922.744</b>	<b>79.227</b>	<b>8,6</b>	<b>17,5</b>
Gelir Vergisi	182.121	17.322	9,5	195.288	17.750	9,1	2,5
Kurumlar Vergisi	89.393	519	0,6	105.174	473	0,5	-8,7
Dahilde Alınan Katma Değer Vergisi	57.805	9.097	15,7	71.579	12.335	17,2	35,6
Özel Tüketim Vergisi	175.175	12.930	7,4	213.731	16.107	7,5	24,6
Banka ve Sigorta Muameleleri Vergisi	24.982	2.925	11,7	28.462	2.887	10,1	-1,3
İthalde Alınan Katma Değer Vergisi	158.063	10.546	6,7	194.923	15.092	7,7	43,1
Damga Vergisi	21.500	2.338	10,9	23.812	2.714	11,4	16,1
Harçlar	29.550	4.240	14,3	34.395	3.308	9,6	-22,0
Diğer	46.013	7.501	16,3	55.381	8.561	15,5	14,1
<b>Vergi Dışı Gelirler</b>	<b>152.033</b>	<b>53.375</b>	<b>35,1</b>	<b>153.587</b>	<b>8.901</b>	<b>5,8</b>	<b>-83,3</b>
<b>Özel Bütçeli İdarelerin Öz Gelirleri</b>	<b>12.464</b>	<b>1.006</b>	<b>8,1</b>	<b>16.547</b>	<b>1.025</b>	<b>6,2</b>	<b>1,9</b>
<b>Düzen. ve Denet. Kurumlarının Gelirleri</b>	<b>7.488</b>	<b>372</b>	<b>5,0</b>	<b>8.267</b>	<b>456</b>	<b>5,5</b>	<b>22,6</b>

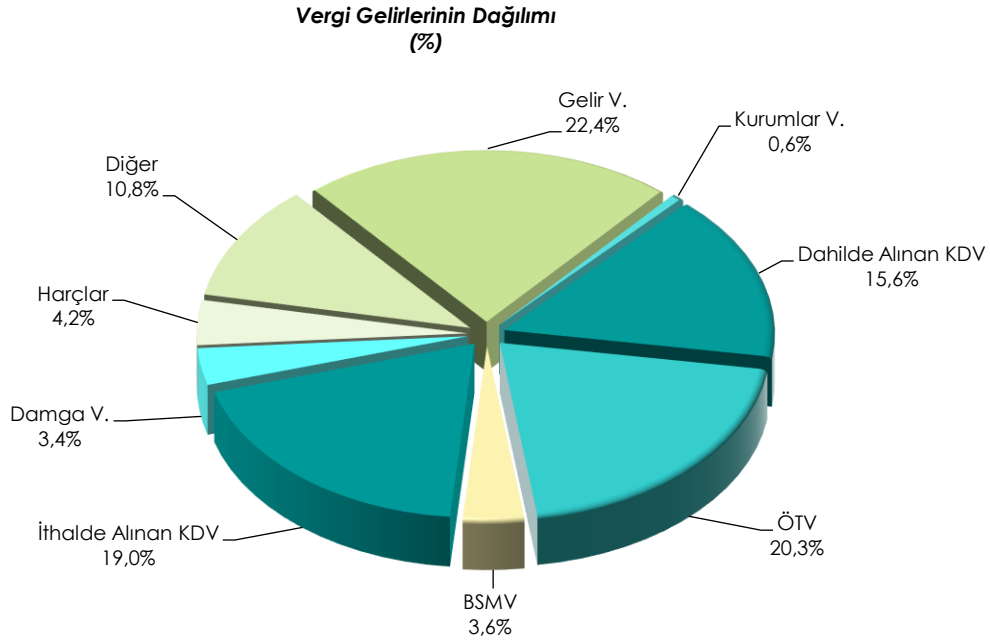
2020 yılı Ocak ayında bütçe gelirleri 122 milyar 170 milyon TL iken 2021 yılının aynı ayında yüzde 26,7 oranında azalarak 89 milyar 609 milyon TL olarak gerçekleşmiştir. Bütçe tahminine göre bütçe gelirlerinin Ocak ayı gerçekleşme oranı 2020 yılında yüzde 12,8 iken 2021 yılında yüzde 8,1 olmuştur.

2021 yılı Ocak ayı vergi gelirleri tahsilatı geçen yılın aynı ayına göre yüzde 17,5 oranında artarak 79 milyar 227 milyon TL olmuştur. Vergi gelirlerinin bütçe tahminine göre gerçekleşme oranı ise 2020 yılında yüzde 8,6 iken 2021 yılında yine yüzde 8,6 olmuştur.

Ocak ayı vergi gelirlerinin bir önceki yıla göre kıyaslamasını gösteren grafik aşağıda yer almaktadır.



2021 yılı Ocak ayı vergi gelirlerinin dağılımına aşağıdaki grafikte yer verilmiştir.



## TANIMLAR

**Bütçe:** Belirli bir dönemdeki gelir ve gider tahminleri ile bunların uygulanmasına ilişkin hususları gösteren ve usulüne uygun olarak yürürlüğe konulan belgeyi,

**Bütçe Dengesi:** Bütçeye konulan harcama yetkisi (ödenek) çerçevesinde kamu idarelerince nakden veya mahsuben ödenen bütçe giderleri ile tahsil edilen bütçe gelirleri tutarları arasındaki farkı,

**Bütçe Gelirleri:** Kanunlarına dayanılarak toplanan vergi, resim, harç, fon kesintisi, pay veya benzeri gelirler, faiz, zam ve ceza gelirleri, taşınır ve taşınmazlardan elde edilen her türlü gelirler ile hizmet karşılığı elde edilen gelirler, borçlanma araçlarının primli satışı suretiyle elde edilen gelirler, sosyal güvenlik primi kesintileri, alınan bağış ve yardımlar ile diğer gelirleri,

**Bütçe Giderleri:** Kanunlarına dayanılarak yaptırılan iş, alınan mal ve hizmet bedelleri, sosyal güvenlik katkı payları, iç ve dış borç faizleri, borçlanma genel giderleri, borçlanma araçlarının iskontolu satışından doğan farklar, ekonomik, malî ve sosyal transferler, verilen bağış ve yardımlar ile diğer giderleri,

**Cari Transferler:** Sermaye birikimi hedeflemeyen ve cari nitelikli mal ve hizmet alımını finanse etmek amacıyla yapılan karşılıksız ödemeleri,

**Düzenleyici ve Denetleyici Kurum Bütçesi:** Özel kanunlarla kurul, kurum veya üst kurul şeklinde teşkilatlanan ve 5018 sayılı Kanuna ekli (III) sayılı cetvelde yer alan her bir düzenleyici ve denetleyici kurumun bütçesini,

**Faiz Dışı Denge:** Bütçe gelirleri toplamından faiz giderleri hariç bütçe giderleri toplamının çıkarılmasıyla bulunan dengeyi,

**Genel Bütçe:** Devlet tüzel kişiliğine dahil olan ve 5018 sayılı Kanuna ekli (I) sayılı cetvelde yer alan kamu idarelerinin bütçesini,

**Merkezi Yönetim Bütçesi:** 5018 sayılı Kamu Mali Yönetimi ve Kontrol Kanununa ekli (I), (II) ve (III) sayılı cetvellerde yer alan kamu idarelerinin bütçelerini,

**Sermaye Giderleri:** Bütçe kanunları ile belirlenmiş asgari değeri aşan ve normal ömrü bir yıldan daha uzun olan mal ve hizmet alımlarını,

**Sermaye Transferleri:** Bina ve diğer inşaat işleri, ulaşım araçları, makineler, demirbaşlar gibi sermaye nitelikli harcamaların finansmanı amacıyla kişi ve kurumlara yapılan karşılıksız ödemeleri,

**Özel Bütçe:** Bir bakanlığa bağlı veya ilgili olarak belirli bir kamu hizmetini yürütmek üzere kurulan, gelir tahsis edilen, bu gelirlerden harcama yapma yetkisi verilen, kuruluş ve çalışma esasları özel kanunla düzenlenen ve 5018 sayılı Kanuna ekli (II) sayılı cetvelde yer alan her bir kamu idaresinin bütçesini,

**Özgelirler:** Kurumun faaliyeti sonucu elde edilen ve merkezi yönetim kapsamındaki başka bir birimden aktarılmayan gelir kalemlerini,

ifade etmektedir.



Merkezi Yönetim Aylık Bütçe Gerçekleşme Raporu Hazine ve Maliye Bakanlığı Kamu Mali Yönetim ve Dönüşüm Genel Müdürlüğü tarafından her ay yayımlanır.

Merkezi Yönetim Bütçe gider ve gelir gerçekleştirmelerinin ayrıntılı sonuçlarına Hazine ve Maliye Bakanlığının internet sitesinde yer alan "Merkezi Yönetim Bütçe İstatistikleri" sekmesinden ulaşılabilmektedir. <sup>1</sup>

Hazine ve Maliye Bakanlığı

Devlet Mahallesi, Dikmen Caddesi, No: 12 PK: 06420

Çankaya / ANKARA

Görüş, öneri ve istekleriniz için:

Telefon numarası: (0312) 415-29-00

Mail adresi: [butcepolitikasi@hmb.gov.tr](mailto:butcepolitikasi@hmb.gov.tr)

<sup>1</sup> Ayrıntılar için Bkz: <https://muhasebat.hmb.gov.tr/merkezi-yonetim-butce-istatistikleri>