



**T.C. HAZİNE VE
MALİYE BAKANLIĞI**

AYLIK BÜTÇE GERÇEKLEŞME RAPORU

Nisan, 2021

Nisan 2021 Merkezi Yönetim Bütçe Gerçekleşmeleri

2021 yılı Nisan ayında merkezi yönetim bütçe giderleri 110,7 milyar TL, bütçe gelirleri 93,8 milyar TL ve bütçe açığı 16,9 milyar TL olarak gerçekleşmiştir. Ayrıca, faiz dışı bütçe giderleri 92,1 milyar TL ve faiz dışı fazla ise 1,7 milyar TL olarak gerçekleşmiştir.

NİSAN AYI BÜTÇE GERÇEKLEŞMELERİ		(Milyon TL)
Bütçe Giderleri		110.708
Faiz Dışı Giderler		92.125
Bütçe Gelirleri		93.791
Vergi Gelirleri		76.322
Bütçe Dengesi		-16.917
Faiz Dışı Denge		1.666

1- Bütçe Dengesi

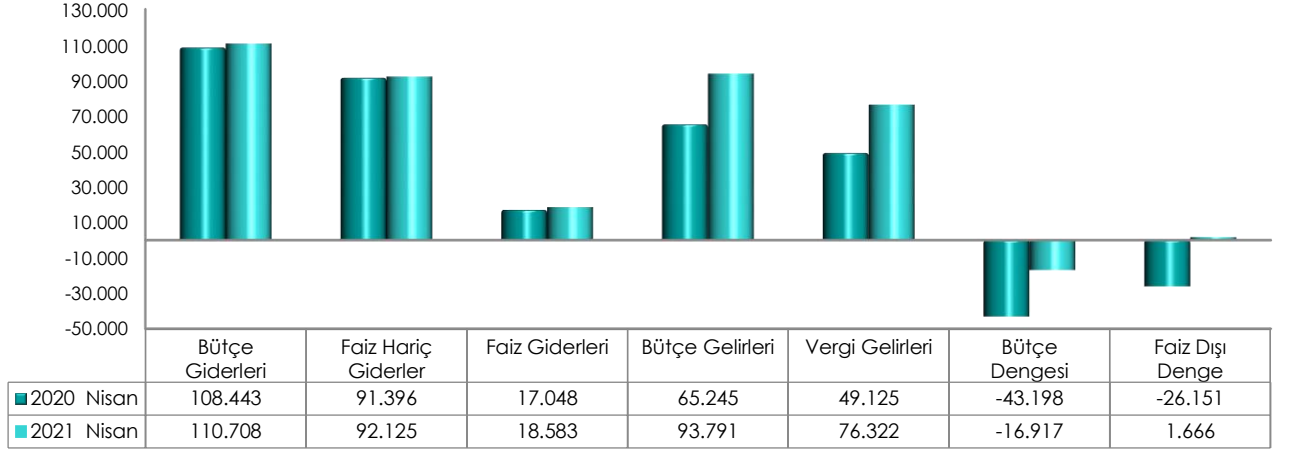
2021 yılı Nisan ayı bütçe giderleri, bütçe gelirleri, bütçe dengesi ve faiz dışı denge gerçekleşmeleri aşağıdaki tabloda yer almaktadır.

(Milyon TL)	2020			2021			2021/2020
	Bütçe	Nisan	Yüzde	Bütçe	Nisan	Yüzde	Değişim (%)
Bütçe Giderleri	1.095.461	108.443	9,9	1.346.139	110.708	8,2	2,1
Faiz Hariç Giderler	956.521	91.396	9,6	1.166.596	92.125	7,9	0,8
Faiz Giderleri	138.940	17.048	12,3	179.542	18.583	10,4	9,0
Bütçe Gelirleri	956.588	65.245	6,8	1.101.146	93.791	8,5	43,8
Vergi Gelirleri	784.602	49.125	6,3	922.744	76.322	8,3	55,4
Bütçe Dengesi	-138.873	-43.198	31,1	-244.993	-16.917	6,9	60,8
Faiz Dışı Denge	67	-26.151	-39.298,5	-65.450	1.666	-2,5	106,4

Merkezi yönetim bütçesi 2020 yılı Nisan ayında 43 milyar 198 milyon TL açık vermiş iken 2021 yılı Nisan ayında 16 milyar 917 milyon TL açık vermiştir.

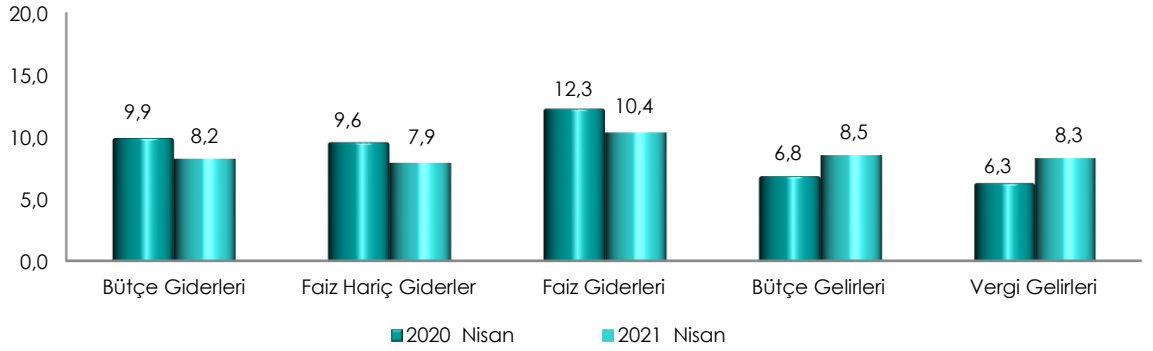
2020 yılı Nisan ayında 26 milyar 151 milyon TL faiz dışı açık verilmiş iken 2021 yılı Nisan ayında 1 milyar 666 milyon TL faiz dışı fazla verilmiştir.

Merkezi Yönetim Bütçe Gerçekleşmeleri (Milyon TL)



Nisan ayı gerçekleşmelerinin bütçe başlangıç ödeneklerine göre gerçekleşme oranlarını gösteren grafik ise aşağıda yer almaktadır.

Merkezi Yönetim Bütçesi Gerçekleşme Oranları (%)



2- Bütçe Giderleri

Merkezi yönetim bütçe giderleri Nisan ayı itibarıyla 110 milyar 708 milyon TL olarak gerçekleşmiştir. Faiz harcamaları 18 milyar 583 milyon TL, faiz hariç harcamalar ise 92 milyar 125 milyon TL olarak gerçekleşmiştir.

Ekonomik sınıflandırma bazında bütçe gerçekleşmeleri ise aşağıdaki tabloda yer almaktadır.

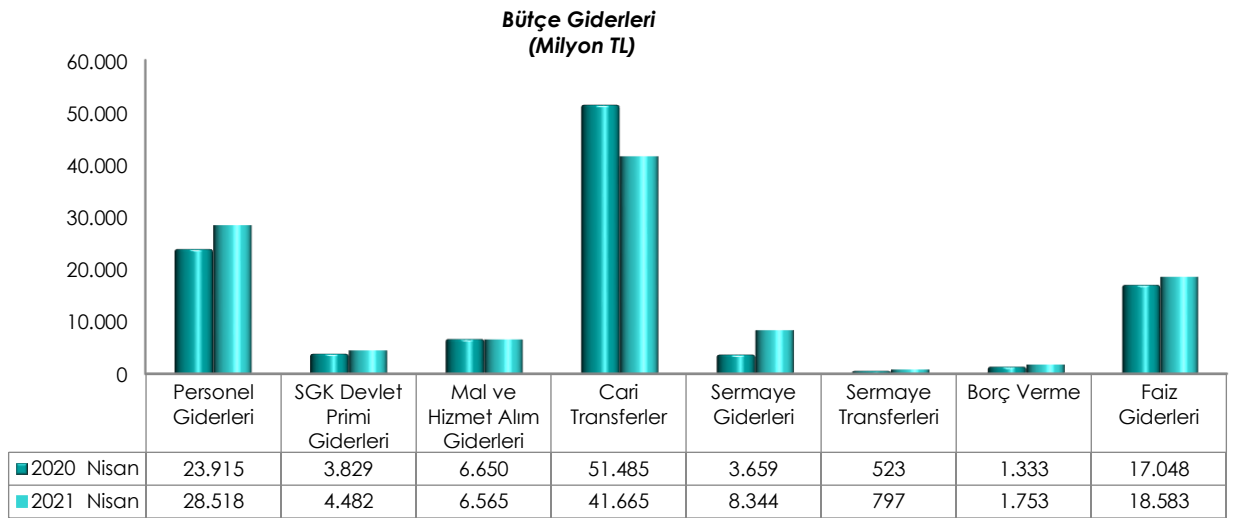
(Milyon TL)	2020			2021			2021/2020
	Bütçe	Nisan	Yüzde	Bütçe	Nisan	Yüzde	Değişim (%)
Bütçe Giderleri	1.095.461	108.443	9,9	1.346.139	110.708	8,2	2,1
Faiz Hariç Giderler	956.521	91.396	9,6	1.166.596	92.125	7,9	0,8
Personel Giderleri	282.488	23.915	8,5	326.633	28.518	8,7	19,2
SGK Devlet Primi Giderleri	48.120	3.829	8,0	54.527	4.482	8,2	17,0
Mal ve Hizmet Alım Giderleri	75.550	6.650	8,8	89.067	6.565	7,4	-1,3
Cari Transferler	451.122	51.485	11,4	536.014	41.665	7,8	-19,1
Sermaye Giderleri	56.607	3.659	6,5	103.734	8.344	8,0	128,0
Sermaye Transferleri	6.784	523	7,7	8.782	797	9,1	52,5
Borç Verme Giderleri	27.087	1.333	4,9	37.984	1.753	4,6	31,5
Faiz Giderleri	138.940	17.048	12,3	179.542	18.583	10,4	9,0
Yedek Ödenekler	8.764			9.857			

2021 yılında merkezi yönetim bütçe giderleri için öngörülen 1 trilyon 346 milyar 139 milyon TL ödenekten Nisan ayında 110 milyar 708 milyon TL gider gerçekleştirilmiştir. Geçen yılın aynı ayında ise 108 milyar 443 milyon TL harcama yapılmıştır.

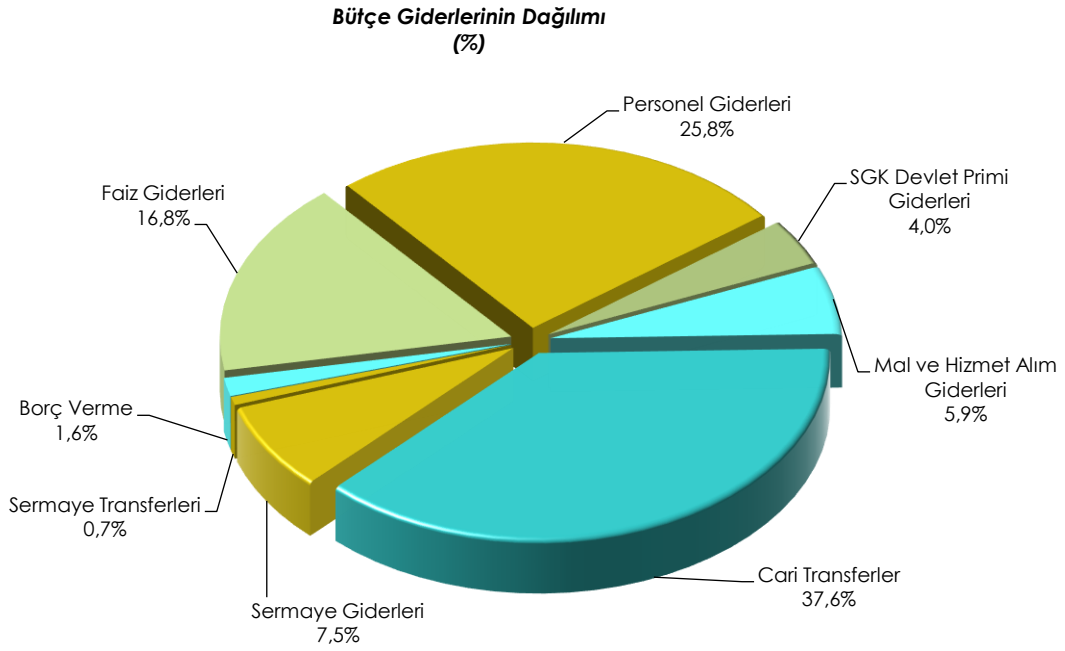
Nisan ayı bütçe giderleri geçen yılın aynı ayına göre yüzde 2,1 oranında artmıştır. Giderlerin bütçe ödeneklerine göre gerçekleşme oranı ise 2020 yılında yüzde 9,9 iken 2021 yılında yüzde 8,2 olmuştur.

Faiz hariç bütçe giderleri geçen yılın aynı ayına göre binde 8 oranında artarak 92 milyar 125 milyon TL olarak gerçekleşmiştir. Faiz hariç giderlerin bütçe ödeneklerine göre gerçekleşme oranı ise 2020 yılında yüzde 9,6 iken 2021 yılında yüzde 7,9 olmuştur.

Nisan ayı bütçe giderlerinin ekonomik sınıflandırma bazında bir önceki yıla göre kıyaslamasını gösteren grafik aşağıda yer almaktadır.



2021 yılı Nisan ayı bütçe giderlerinin dağılımına ise aşağıdaki grafikte yer verilmiştir.



3- Bütçe Gelirleri

Merkezi yönetim bütçe gelirleri Nisan ayı itibarıyla 93 milyar 791 milyon TL olarak gerçekleşmiştir. Vergi gelirleri 76 milyar 322 milyon TL, genel bütçe vergi dışı gelirleri ise 14 milyar 711 milyon TL olmuştur.

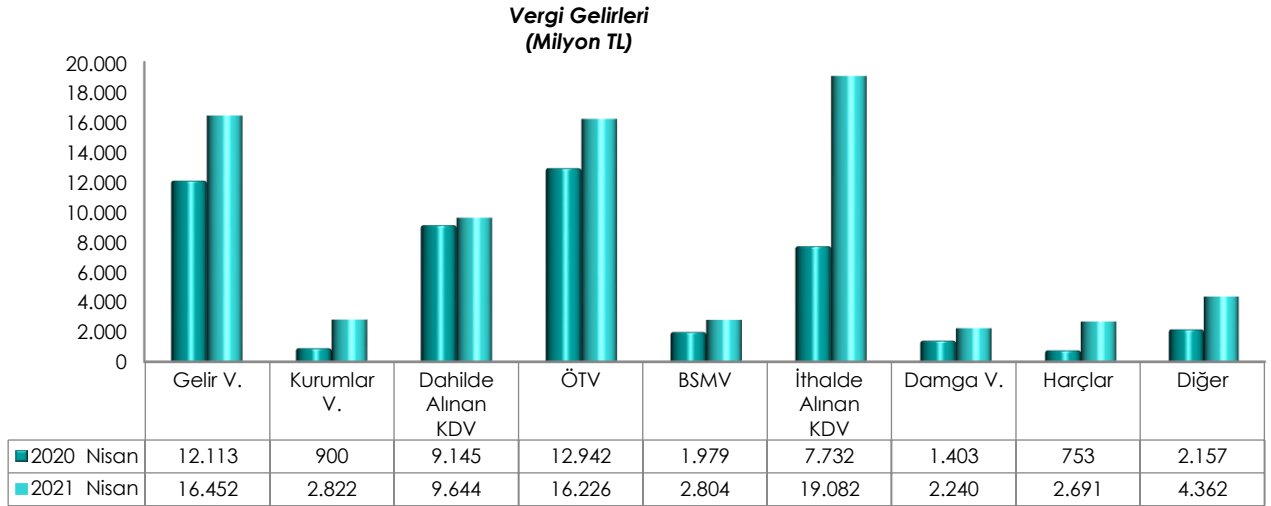
2021 yılı Nisan ayı bütçe gelir gerçekleştirmeleri aşağıdaki tabloda yer almaktadır.

(Milyon TL)	2020			2021			2021/2020
	Bütçe	Nisan	Yüzde	Bütçe	Nisan	Yüzde	Değişim (%)
Bütçe Gelirleri	956.588	65.245	6,8	1.101.146	93.791	8,5	43,8
Genel Bütçe Gelirleri	936.635	63.410	6,8	1.076.332	91.033	8,5	43,6
Vergi Gelirleri	784.602	49.125	6,3	922.744	76.322	8,3	55,4
Gelir Vergisi	182.121	12.113	6,7	195.288	16.452	8,4	35,8
Kurumlar Vergisi	89.393	900	1,0	105.174	2.822	2,7	213,6
Dahilde Alınan Katma Değer Vergisi	57.805	9.145	15,8	71.579	9.644	13,5	5,5
Özel Tüketim Vergisi	175.175	12.942	7,4	213.731	16.226	7,6	25,4
Banka ve Sigorta Muameleleri Vergisi	24.982	1.979	7,9	28.462	2.804	9,9	41,6
İthalde Alınan Katma Değer Vergisi	158.063	7.732	4,9	194.923	19.082	9,8	146,8
Damga Vergisi	21.500	1.403	6,5	23.812	2.240	9,4	59,7
Harçlar	29.550	753	2,5	34.395	2.691	7,8	257,3
Diğer	46.013	2.157	4,7	55.381	4.362	7,9	102,2
Vergi Dışı Gelirler	152.033	14.285	9,4	153.587	14.711	9,6	3,0
Özel Bütçeli İdarelerin Öz Gelirleri	12.464	1.329	10,7	16.547	2.108	12,7	58,6
Düzen. ve Denet. Kurumlarının Gelirleri	7.488	506	6,8	8.267	649	7,9	28,4

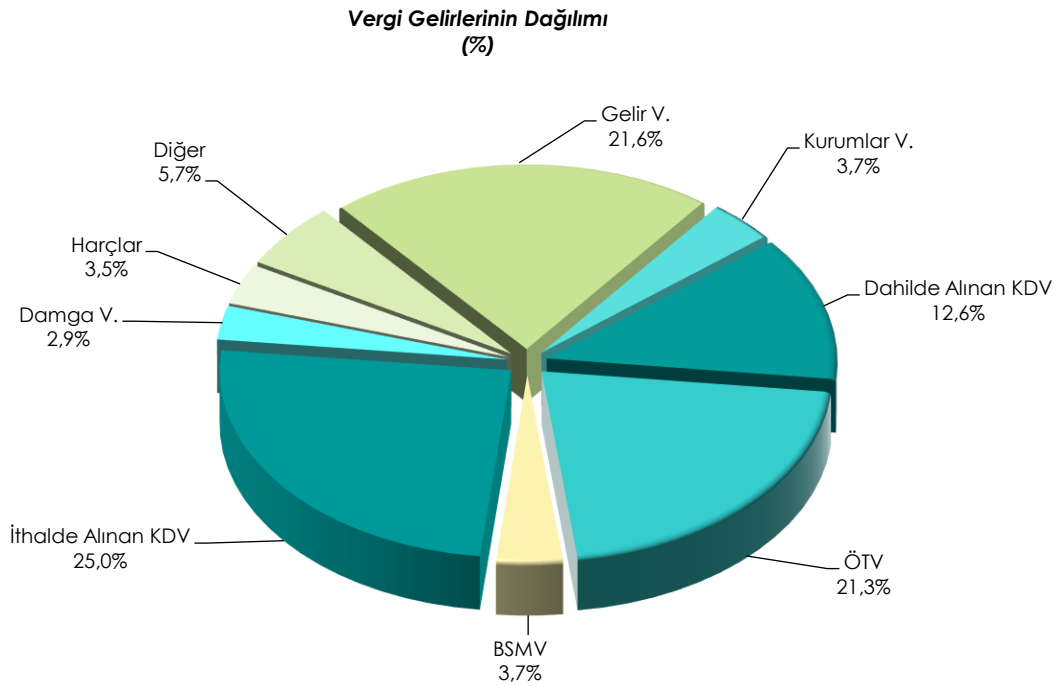
2020 yılı Nisan ayında bütçe gelirleri 65 milyar 245 milyon TL iken 2021 yılının aynı ayında yüzde 43,8 oranında artarak 93 milyar 791 milyon TL olarak gerçekleşmiştir. Bütçe tahminine göre bütçe gelirlerinin Nisan ayı gerçekleşme oranı 2020 yılında yüzde 6,8 iken 2021 yılında yüzde 8,5 olmuştur.

2021 yılı Nisan ayı vergi gelirleri tahsilatı geçen yılın aynı ayına göre yüzde 55,4 oranında artarak 76 milyar 322 milyon TL olmuştur. Vergi gelirlerinin bütçe tahminine göre gerçekleşme oranı ise 2020 yılında yüzde 6,3 iken 2021 yılında yüzde 8,3 olmuştur.

Nisan ayı vergi gelirlerinin bir önceki yıla göre kıyaslamasını gösteren grafik aşağıda yer almaktadır.



2021 yılı Nisan ayı vergi gelirlerinin dağılımına aşağıdaki grafikte yer verilmiştir.



2021 Yılı Ocak-Nisan Dönemi Merkezi Yönetim Bütçe Gerçekleşmeleri

2021 yılı Ocak-Nisan döneminde merkezi yönetim bütçe giderleri 432 milyar TL, bütçe gelirleri 437,9 milyar TL ve bütçe fazlası 5,9 milyar TL olarak gerçekleşmiştir. Ayrıca, faiz dışı bütçe giderleri 364,5 milyar TL ve faiz dışı fazla ise 73,4 milyar TL olarak gerçekleşmiştir.

OCAK-NISAN DÖNEMİ BÜTÇE GERÇEKLEŞMELERİ		(Milyon TL)
Bütçe Giderleri		432.043
Faiz Dışı Giderler		364.533
Bütçe Gelirleri		437.906
Vergi Gelirleri		331.420
Bütçe Dengesi		5.863
Faiz Dışı Denge		73.374

1- Bütçe Dengesi

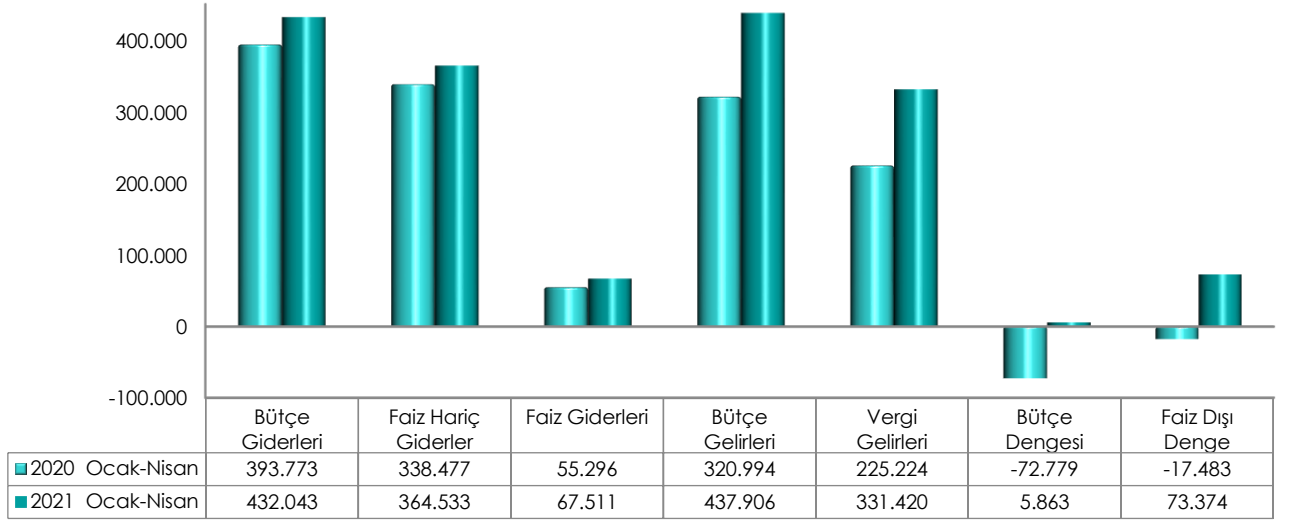
2021 yılı Ocak-Nisan dönemi bütçe giderleri, bütçe gelirleri, bütçe dengesi ve faiz dışı denge gerçekleştirmeleri aşağıdaki tabloda yer almaktadır.

(Milyon TL)	2020			2021			2021/2020
	Bütçe	Ocak-Nisan	Yüzde	Bütçe	Ocak-Nisan	Yüzde	Değişim (%)
Bütçe Giderleri	1.095.461	393.773	35,9	1.346.139	432.043	32,1	9,7
Faiz Hariç Giderler	956.521	338.477	35,4	1.166.596	364.533	31,2	7,7
Faiz Giderleri	138.940	55.296	39,8	179.542	67.511	37,6	22,1
Bütçe Gelirleri	956.588	320.994	33,6	1.101.146	437.906	39,8	36,4
Vergi Gelirleri	784.602	225.224	28,7	922.744	331.420	35,9	47,2
Bütçe Dengesi	-138.873	-72.779	52,4	-244.993	5.863	-2,4	108,1
Faiz Dışı Denge	67	-17.483	-26.273,3	-65.450	73.374	-112,1	519,7

Merkezi yönetim bütçesi 2020 yılı Ocak-Nisan döneminde 72 milyar 779 milyon TL açık vermiş iken 2021 yılı Ocak-Nisan döneminde 5 milyar 863 milyon TL fazla vermiştir.

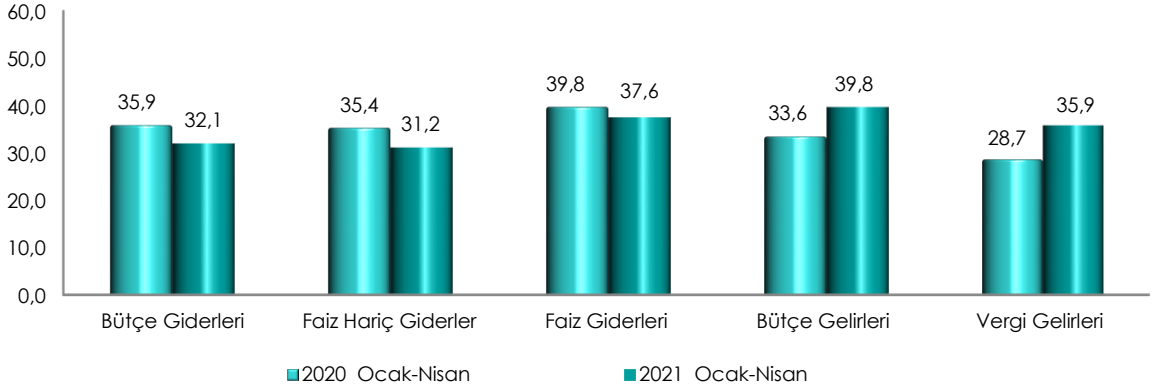
2020 yılı Ocak-Nisan döneminde 17 milyar 483 milyon TL faiz dışı açık verilmiş iken 2021 yılı Ocak-Nisan döneminde 73 milyar 374 milyon TL faiz dışı fazla verilmiştir.

Merkezi Yönetim Bütçe Gerçekleşmeleri (Milyon TL)



Ocak-Nisan dönemi gerçekleştirmelerinin bütçe başlangıç ödeneklerine göre gerçekleşme oranlarını gösteren grafik ise aşağıda yer almaktadır.

Merkezi Yönetim Bütçesi Gerçekleşme Oranları (%)



2- Bütçe Giderleri

Merkezi yönetim bütçe giderleri Ocak-Nisan dönemi itibarıyla 432 milyar 43 milyon TL olarak gerçekleşmiştir. Faiz harcamaları 67 milyar 511 milyon TL, faiz hariç harcamalar ise 364 milyar 533 milyon TL olarak gerçekleşmiştir.

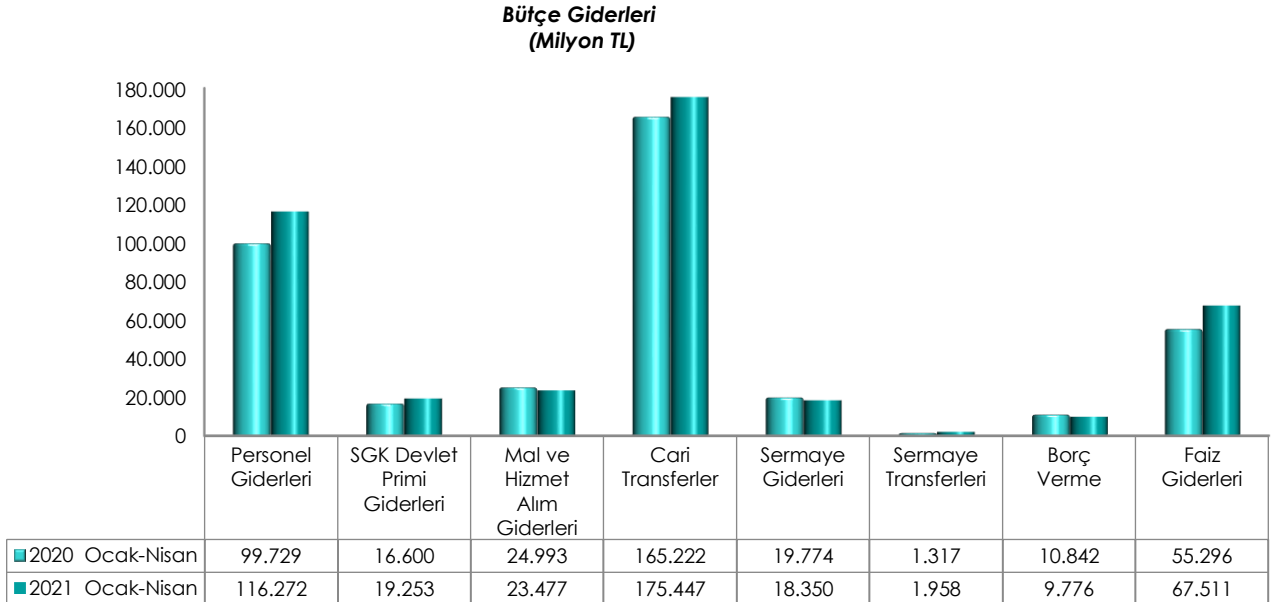
Ekonomik sınıflandırma bazında bütçe gerçekleştirmeleri ise aşağıdaki tabloda yer almaktadır.

(Milyon TL)	2020			2021			2021/2020
	Bütçe	Ocak-Nisan	Yüzde	Bütçe	Ocak-Nisan	Yüzde	Değişim (%)
Bütçe Giderleri	1.095.461	393.773	35,9	1.346.139	432.043	32,1	9,7
Faiz Hariç Giderler	956.521	338.477	35,4	1.166.596	364.533	31,2	7,7
Personel Giderleri	282.488	99.729	35,3	326.633	116.272	35,6	16,6
SGK Devlet Primi Giderleri	48.120	16.600	34,5	54.527	19.253	35,3	16,0
Mal ve Hizmet Alım Giderleri	75.550	24.993	33,1	89.067	23.477	26,4	-6,1
Cari Transferler	451.122	165.222	36,6	536.014	175.447	32,7	6,2
Sermaye Giderleri	56.607	19.774	34,9	103.734	18.350	17,7	-7,2
Sermaye Transferleri	6.784	1.317	19,4	8.782	1.958	22,3	48,6
Borç Verme	27.087	10.842	40,0	37.984	9.776	25,7	-9,8
Faiz Giderleri	138.940	55.296	39,8	179.542	67.511	37,6	22,1
Yedek Ödenekler	8.764			9.857			

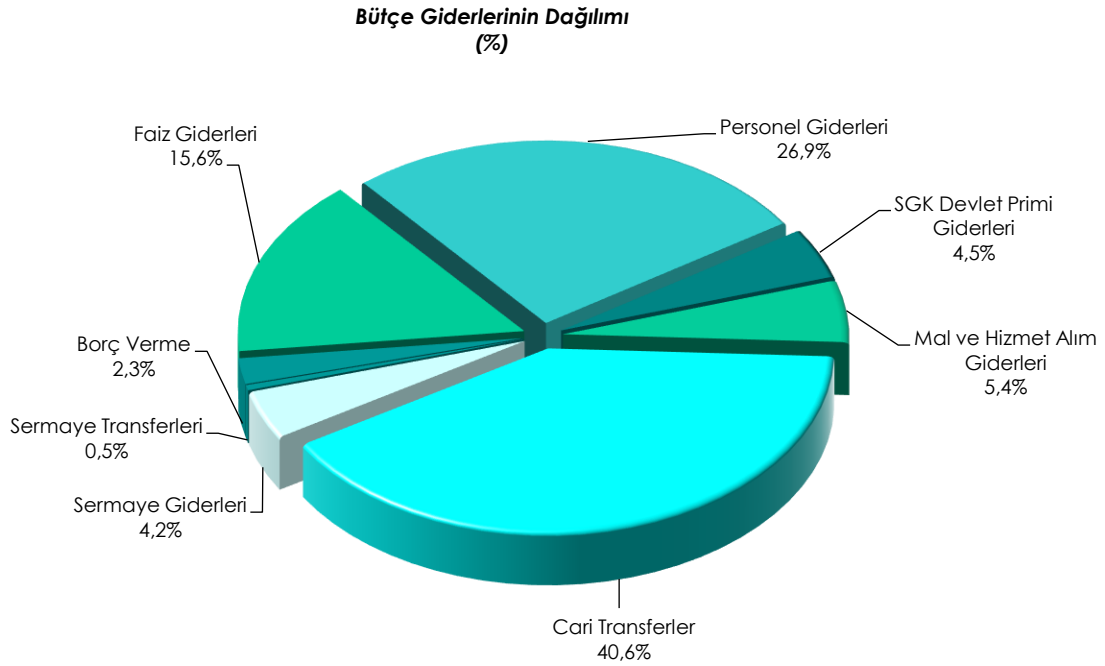
2021 yılı Ocak-Nisan döneminde merkezi yönetim bütçe giderleri geçen yılın aynı dönemine göre yüzde 9,7 oranında artarak 432 milyar 43 milyon TL olarak gerçekleşmiştir.

Faiz hariç bütçe giderleri geçen yılın aynı dönemine göre yüzde 7,7 oranında artarak 364 milyar 533 milyon TL olarak gerçekleşmiştir.

Ocak-Nisan dönemi bütçe giderlerinin ekonomik sınıflandırma bazında bir önceki yıla göre kıyaslamasını gösteren grafik aşağıda yer almaktadır.



2021 yılı Ocak-Nisan dönemi bütçe giderlerinin dağılımına ise aşağıdaki grafikte yer verilmiştir.



3- Bütçe Gelirleri

Merkezi yönetim bütçe gelirleri Ocak-Nisan dönemi itibarıyla 437 milyar 906 milyon TL olarak gerçekleşmiştir. Vergi gelirleri 331 milyar 420 milyon TL, genel bütçe vergi dışı gelirleri ise 94 milyar 148 milyon TL olmuştur.

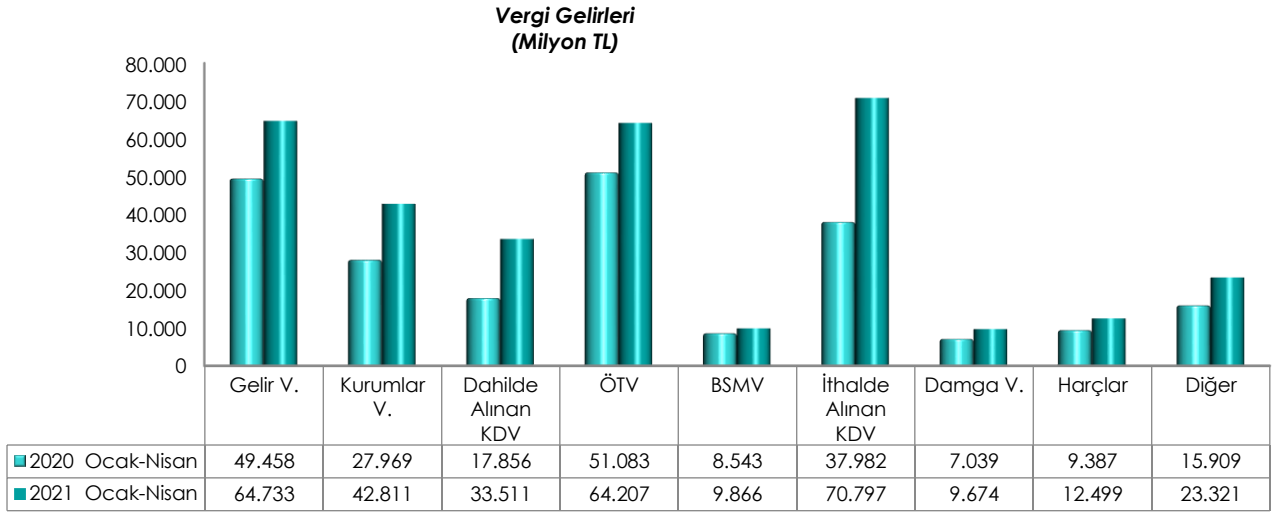
2021 yılı Ocak-Nisan dönemi bütçe gelir gerçekleştirmeleri aşağıdaki tabloda yer almaktadır.

(Milyon TL)	2020			2021			2021/2020
	Bütçe	Ocak-Nisan	Yüzde	Bütçe	Ocak-Nisan	Yüzde	Değişim (%)
Bütçe Gelirleri	956.588	320.994	33,6	1.101.146	437.906	39,8	36,4
Genel Bütçe Gelirleri	936.635	309.920	33,1	1.076.332	425.568	39,5	37,3
Vergi Gelirleri	784.602	225.224	28,7	922.744	331.420	35,9	47,2
Gelir Vergisi	182.121	49.458	27,2	195.288	64.733	33,1	30,9
Kurumlar Vergisi	89.393	27.969	31,3	105.174	42.811	40,7	53,1
Dahilde Alınan Katma Değer Vergisi	57.805	17.856	30,9	71.579	33.511	46,8	87,7
Özel Tüketim Vergisi	175.175	51.083	29,2	213.731	64.207	30,0	25,7
Banka ve Sigorta Muameleleri Vergisi	24.982	8.543	34,2	28.462	9.866	34,7	15,5
İthalde Alınan Katma Değer Vergisi	158.063	37.982	24,0	194.923	70.797	36,3	86,4
Damga Vergisi	21.500	7.039	32,7	23.812	9.674	40,6	37,4
Harçlar	29.550	9.387	31,8	34.395	12.499	36,3	33,2
Diğer	46.013	15.909	34,6	55.381	23.321	42,1	46,6
Vergi Dışı Gelirler	152.033	84.696	55,7	153.587	94.148	61,3	11,2
Özel Bütçeli İdarelerin Öz Gelirleri	12.464	7.325	58,8	16.547	8.042	48,6	9,8
Düzen. ve Denet. Kurumlarının Gelirleri	7.488	3.748	50,1	8.267	4.296	52,0	14,6

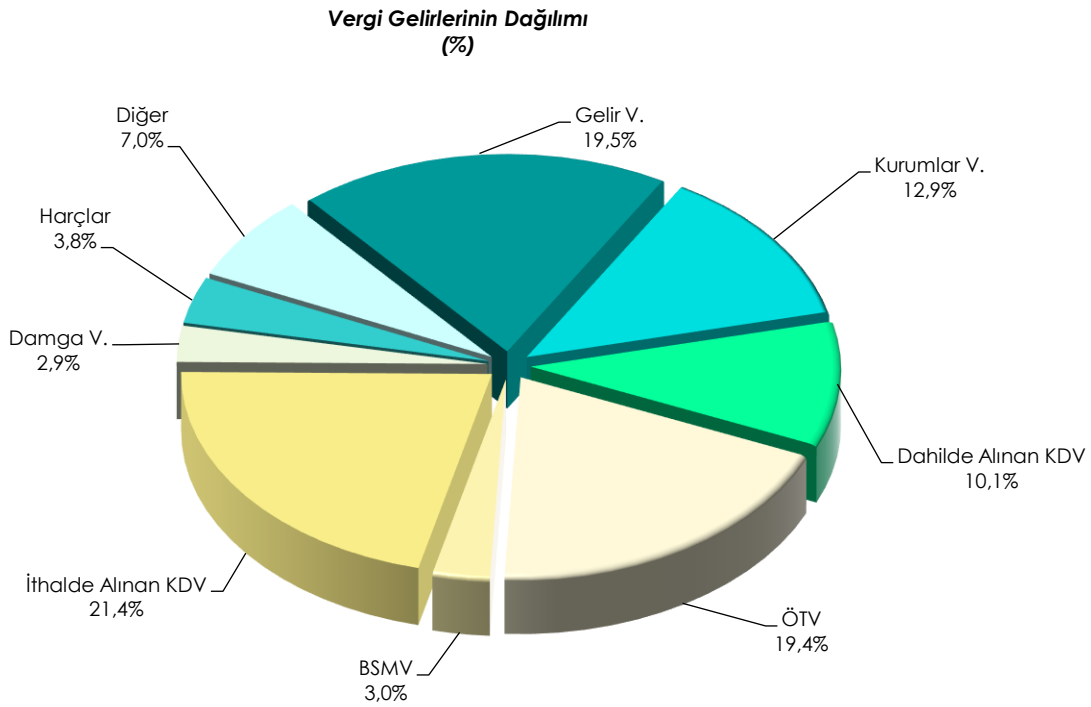
2020 yılı Ocak-Nisan döneminde bütçe gelirleri 320 milyar 994 milyon TL iken 2021 yılının aynı döneminde yüzde 36,4 oranında artarak 437 milyar 906 milyon TL olarak gerçekleşmiştir.

2021 yılı Ocak-Nisan dönemi vergi gelirleri tahsilatı geçen yılın aynı dönemine göre yüzde 47,2 oranında artarak 331 milyar 420 milyon TL olmuştur.

Ocak-Nisan dönemi vergi gelirlerinin bir önceki yıla göre kıyaslamasını gösteren grafik aşağıda yer almaktadır.



2021 yılı Ocak-Nisan dönemi vergi gelirlerinin dağılımına aşağıdaki grafikte yer verilmiştir.



TANIMLAR

Bütçe: Belirli bir dönemdeki gelir ve gider tahminleri ile bunların uygulanmasına ilişkin hususları gösteren ve usulüne uygun olarak yürürlüğe konulan belgeyi,

Bütçe Dengesi: Bütçeye konulan harcama yetkisi (ödenek) çerçevesinde kamu idarelerince nakden veya mahsuben ödenen bütçe giderleri ile tahsil edilen bütçe gelirleri tutarları arasındaki farkı,

Bütçe Gelirleri: Kanunlarına dayanılarak toplanan vergi, resim, harç, fon kesintisi, pay veya benzeri gelirler, faiz, zam ve ceza gelirleri, taşınır ve taşınmazlardan elde edilen her türlü gelirler ile hizmet karşılığı elde edilen gelirler, borçlanma araçlarının primli satışı suretiyle elde edilen gelirler, sosyal güvenlik primi kesintileri, alınan bağış ve yardımlar ile diğer gelirleri,

Bütçe Giderleri: Kanunlarına dayanılarak yaptırılan iş, alınan mal ve hizmet bedelleri, sosyal güvenlik katkı payları, iç ve dış borç faizleri, borçlanma genel giderleri, borçlanma araçlarının iskontolu satışından doğan farklar, ekonomik, malî ve sosyal transferler, verilen bağış ve yardımlar ile diğer giderleri,

Cari Transferler: Sermaye birikimi hedeflemeyen ve cari nitelikli mal ve hizmet alımını finanse etmek amacıyla yapılan karşılıksız ödemeleri,

Düzenleyici ve Denetleyici Kurum Bütçesi: Özel kanunlarla kurul, kurum veya üst kurul şeklinde teşkilatlanan ve 5018 sayılı Kanuna ekli (III) sayılı cetvelde yer alan her bir düzenleyici ve denetleyici kurumun bütçesini,

Faiz Dışı Denge: Bütçe gelirleri toplamından faiz giderleri hariç bütçe giderleri toplamının çıkarılmasıyla bulunan dengeyi,

Genel Bütçe: Devlet tüzel kişiliğine dahil olan ve 5018 sayılı Kanuna ekli (I) sayılı cetvelde yer alan kamu idarelerinin bütçesini,

Merkezi Yönetim Bütçesi: 5018 sayılı Kamu Mali Yönetimi ve Kontrol Kanununa ekli (I), (II) ve (III) sayılı cetvellerde yer alan kamu idarelerinin bütçelerini,

Sermaye Giderleri: Bütçe kanunları ile belirlenmiş asgari değeri aşan ve normal ömrü bir yıldan daha uzun olan mal ve hizmet alımlarını,

Sermaye Transferleri: Bina ve diğer inşaat işleri, ulaşım araçları, makineler, demirbaşlar gibi sermaye nitelikli harcamaların finansmanı amacıyla kişi ve kurumlara yapılan karşılıksız ödemeleri,

Özel Bütçe: Bir bakanlığa bağlı veya ilgili olarak belirli bir kamu hizmetini yürütmek üzere kurulan, gelir tahsis edilen, bu gelirlerden harcama yapma yetkisi verilen, kuruluş ve çalışma esasları özel kanunla düzenlenen ve 5018 sayılı Kanuna ekli (II) sayılı cetvelde yer alan her bir kamu idaresinin bütçesini,

Özgelirler: Kurumun faaliyeti sonucu elde edilen ve merkezi yönetim kapsamındaki başka bir birimden aktarılmayan gelir kalemlerini,

ifade etmektedir.



Merkezi Yönetim Aylık Bütçe Gerçekleşme Raporu Hazine ve Maliye Bakanlığı Kamu Mali Yönetim ve Dönüşüm Genel Müdürlüğü tarafından her ay yayımlanır.

Merkezi Yönetim Bütçe gider ve gelir gerçekleştirmelerinin ayrıntılı sonuçlarına Hazine ve Maliye Bakanlığının internet sitesinde yer alan "Merkezi Yönetim Bütçe İstatistikleri" sekmesinden ulaşılabilmektedir. ¹

Hazine ve Maliye Bakanlığı

Devlet Mahallesi, Dikmen Caddesi, No: 12 PK: 06420

Çankaya / ANKARA

Görüş, öneri ve istekleriniz için:

Telefon numarası: (0312) 415-29-00

Mail adresi: butcepolitikasi@hmb.gov.tr

¹ Ayrıntılar için Bkz: <https://muhasebat.hmb.gov.tr/merkezi-yonetim-butce-istatistikleri>