



**T.C. HAZİNE VE  
MALİYE BAKANLIĞI**

# AYLIK BÜTÇE GERÇEKLEŞME RAPORU

Mayıs, 2021

## Mayıs 2021 Merkezi Yönetim Bütçe Gerçekleşmeleri

2021 yılı Mayıs ayında merkezi yönetim bütçe giderleri 117,9 milyar TL, bütçe gelirleri 104,6 milyar TL ve bütçe açığı 13,4 milyar TL olarak gerçekleşmiştir. Ayrıca, faiz dışı bütçe giderleri 104 milyar TL ve faiz dışı fazla ise 0,6 milyar TL olarak gerçekleşmiştir.

MAYIS AYI BÜTÇE GERÇEKLEŞMELERİ	(Milyon TL)
<b>Bütçe Giderleri</b>	<b>117.940</b>
Faiz Dışı Giderler	103.994
<b>Bütçe Gelirleri</b>	<b>104.569</b>
Vergi Gelirleri	92.283
<b>Bütçe Dengesi</b>	<b>-13.371</b>
<b>Faiz Dışı Denge</b>	<b>575</b>

### 1- Bütçe Dengesi

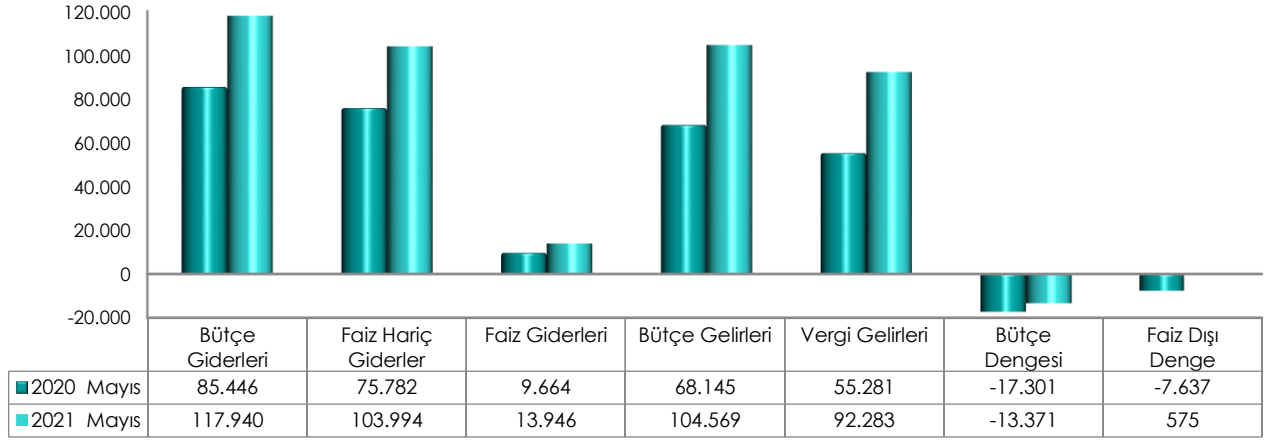
2021 yılı Mayıs ayı bütçe giderleri, bütçe gelirleri, bütçe dengesi ve faiz dışı denge gerçekleştirmeleri aşağıdaki tabloda yer almaktadır.

(Milyon TL)	2020			2021			2021/2020
	Bütçe	Mayıs	Yüzde	Bütçe	Mayıs	Yüzde	Değişim (%)
Bütçe Giderleri	1.095.461	85.446	7,8	1.346.139	117.940	8,8	38,0
Faiz Hariç Giderler	956.521	75.782	7,9	1.166.596	103.994	8,9	37,2
Faiz Giderleri	138.940	9.664	7,0	179.542	13.946	7,8	44,3
Bütçe Gelirleri	956.588	68.145	7,1	1.101.146	104.569	9,5	53,5
Vergi Gelirleri	784.602	55.281	7,0	922.744	92.283	10,0	66,9
<b>Bütçe Dengesi</b>	<b>-138.873</b>	<b>-17.301</b>	<b>12,5</b>	<b>-244.993</b>	<b>-13.371</b>	<b>5,5</b>	<b>22,7</b>
Faiz Dışı Denge	67	-7.637	-11.476,7	-65.450	575	-0,9	107,5

Merkezi yönetim bütçesi 2020 yılı Mayıs ayında 17 milyar 301 milyon TL açık vermiş iken 2021 yılı Mayıs ayında 13 milyar 371 milyon TL açık vermiştir.

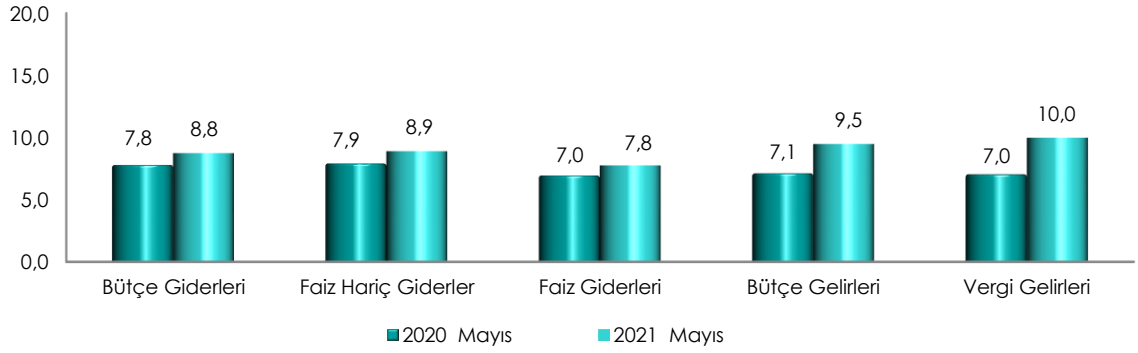
2020 yılı Mayıs ayında 7 milyar 637 milyon TL faiz dışı açık verilmiş iken 2021 yılı Mayıs ayında 575 milyon TL faiz dışı fazla verilmiştir.

### Merkezi Yönetim Bütçe Gerçekleşmeleri (Milyon TL)



Mayıs ayı gerçekleşmelerinin bütçe başlangıç ödeneklerine göre gerçekleşme oranlarını gösteren grafik ise aşağıda yer almaktadır.

### Merkezi Yönetim Bütçesi Gerçekleşme Oranları (%)



## 2- Bütçe Giderleri

Merkezi yönetim bütçe giderleri Mayıs ayı itibarıyla 117 milyar 940 milyon TL olarak gerçekleşmiştir. Faiz harcamaları 13 milyar 946 milyon TL, faiz hariç harcamalar ise 103 milyar 994 milyon TL olarak gerçekleşmiştir.

Ekonomik sınıflandırma bazında bütçe gerçekleşmeleri ise aşağıdaki tabloda yer almaktadır.

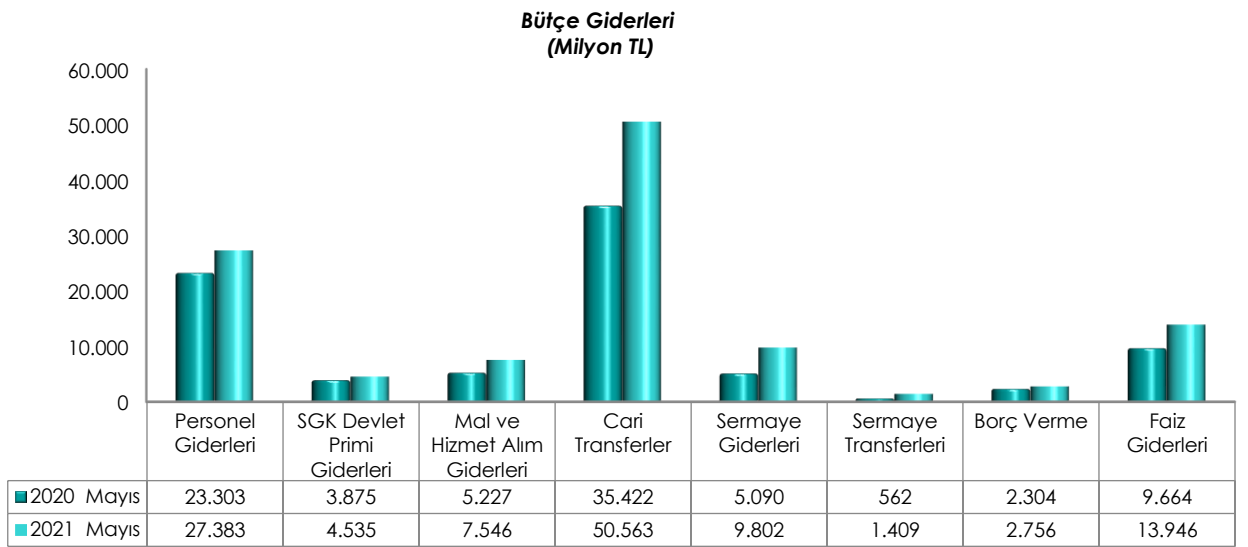
(Milyon TL)	2020			2021			2021/2020
	Bütçe	Mayıs	Yüzde	Bütçe	Mayıs	Yüzde	Değişim (%)
<b>Bütçe Giderleri</b>	<b>1.095.461</b>	<b>85.446</b>	<b>7,8</b>	<b>1.346.139</b>	<b>117.940</b>	<b>8,8</b>	<b>38,0</b>
<b>Faiz Hariç Giderler</b>	<b>956.521</b>	<b>75.782</b>	<b>7,9</b>	<b>1.166.596</b>	<b>103.994</b>	<b>8,9</b>	<b>37,2</b>
Personel Giderleri	282.488	23.303	8,2	326.633	27.383	8,4	17,5
SGK Devlet Primi Giderleri	48.120	3.875	8,1	54.527	4.535	8,3	17,0
Mal ve Hizmet Alım Giderleri	75.550	5.227	6,9	89.067	7.546	8,5	44,4
Cari Transferler	451.122	35.422	7,9	536.014	50.563	9,4	42,7
Sermaye Giderleri	56.607	5.090	9,0	103.734	9.802	9,4	92,6
Sermaye Transferleri	6.784	562	8,3	8.782	1.409	16,0	150,8
Borç Verme Giderleri	27.087	2.304	8,5	37.984	2.756	7,3	19,6
Faiz Giderleri	138.940	9.664	7,0	179.542	13.946	7,8	44,3
Yedek Ödenekler	8.764			9.857			

2021 yılında merkezi yönetim bütçe giderleri için öngörülen 1 trilyon 346 milyar 139 milyon TL ödenekten Mayıs ayında 117 milyar 940 milyon TL gider gerçekleştirilmiştir. Geçen yılın aynı ayında ise 85 milyar 446 milyon TL harcama yapılmıştır.

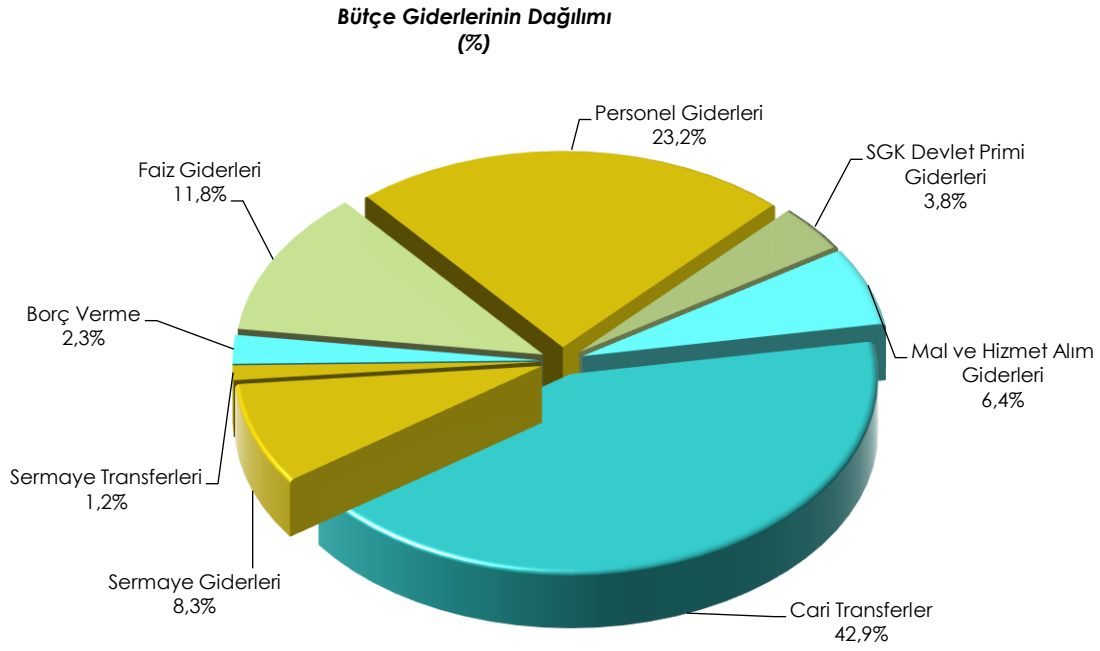
Mayıs ayı bütçe giderleri geçen yılın aynı ayına göre yüzde 38 oranında artmıştır. Giderlerin bütçe ödeneklerine göre gerçekleşme oranı ise 2020 yılında yüzde 7,8 iken 2021 yılında yüzde 8,8 olmuştur.

Faiz hariç bütçe giderleri geçen yılın aynı ayına göre yüzde 37,2 oranında artarak 103 milyar 994 milyon TL olarak gerçekleşmiştir. Faiz hariç giderlerin bütçe ödeneklerine göre gerçekleşme oranı ise 2020 yılında yüzde 7,9 iken 2021 yılında yüzde 8,9 olmuştur.

Mayıs ayı bütçe giderlerinin ekonomik sınıflandırma bazında bir önceki yıla göre kıyaslamasını gösteren grafik aşağıda yer almaktadır.



2021 yılı Mayıs ayı bütçe giderlerinin dağılımına ise aşağıdaki grafikte yer verilmiştir.



### 3- Bütçe Gelirleri

Merkezi yönetim bütçe gelirleri Mayıs ayı itibarıyla 104 milyar 569 milyon TL olarak gerçekleşmiştir. Vergi gelirleri 92 milyar 283 milyon TL, genel bütçe vergi dışı gelirleri ise 10 milyar 71 milyon TL olmuştur.

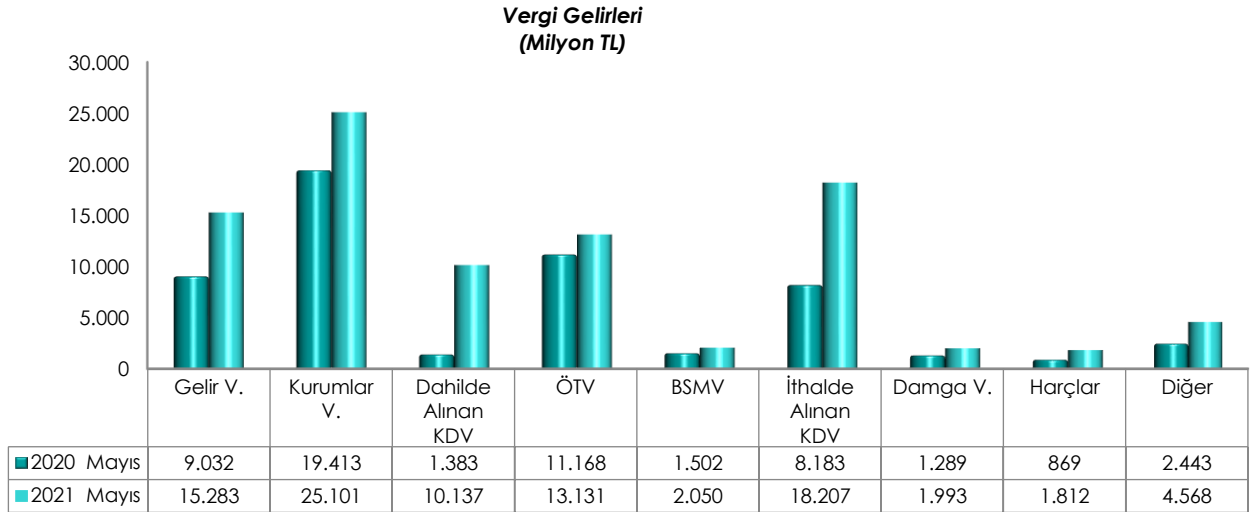
2021 yılı Mayıs ayı bütçe gelir gerçekleştirmeleri aşağıdaki tabloda yer almaktadır.

(Milyon TL)	2020			2021			2021/2020
	Bütçe	Mayıs	Yüzde	Bütçe	Mayıs	Yüzde	Değişim (%)
<b>Bütçe Gelirleri</b>	<b>956.588</b>	<b>68.145</b>	<b>7,1</b>	<b>1.101.146</b>	<b>104.569</b>	<b>9,5</b>	<b>53,5</b>
<b>Genel Bütçe Gelirleri</b>	<b>936.635</b>	<b>66.691</b>	<b>7,1</b>	<b>1.076.332</b>	<b>102.353</b>	<b>9,5</b>	<b>53,5</b>
<b>Vergi Gelirleri</b>	<b>784.602</b>	<b>55.281</b>	<b>7,0</b>	<b>922.744</b>	<b>92.283</b>	<b>10,0</b>	<b>66,9</b>
Gelir Vergisi	182.121	9.032	5,0	195.288	15.283	7,8	69,2
Kurumlar Vergisi	89.393	19.413	21,7	105.174	25.101	23,9	29,3
Dahilde Alınan Katma Değer Vergisi	57.805	1.383	2,4	71.579	10.137	14,2	633,2
Özel Tüketim Vergisi	175.175	11.168	6,4	213.731	13.131	6,1	17,6
Banka ve Sigorta Muameleleri Vergisi	24.982	1.502	6,0	28.462	2.050	7,2	36,5
İthalde Alınan Katma Değer Vergisi	158.063	8.183	5,2	194.923	18.207	9,3	122,5
Damga Vergisi	21.500	1.289	6,0	23.812	1.993	8,4	54,7
Harçlar	29.550	869	2,9	34.395	1.812	5,3	108,4
Diğer	46.013	2.443	5,3	55.381	4.568	8,2	86,9
<b>Vergi Dışı Gelirler</b>	<b>152.033</b>	<b>11.410</b>	<b>7,5</b>	<b>153.587</b>	<b>10.071</b>	<b>6,6</b>	<b>-11,7</b>
<b>Özel Bütçeli İdarelerin Öz Gelirleri</b>	<b>12.464</b>	<b>1.020</b>	<b>8,2</b>	<b>16.547</b>	<b>1.668</b>	<b>10,1</b>	<b>63,5</b>
<b>Düzen. ve Denet. Kurumlarının Gelirleri</b>	<b>7.488</b>	<b>434</b>	<b>5,8</b>	<b>8.267</b>	<b>547</b>	<b>6,6</b>	<b>26,1</b>

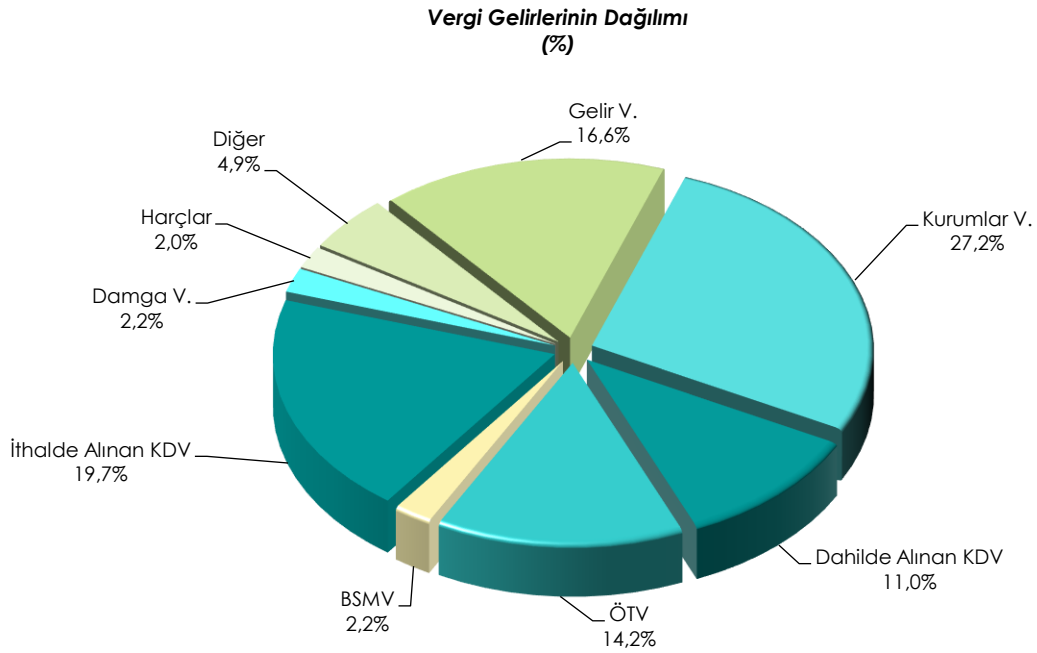
2020 yılı Mayıs ayında bütçe gelirleri 68 milyar 145 milyon TL iken 2021 yılının aynı ayında yüzde 53,5 oranında artarak 104 milyar 569 milyon TL olarak gerçekleşmiştir. Bütçe tahminine göre bütçe gelirlerinin Mayıs ayı gerçekleşme oranı 2020 yılında yüzde 7,1 iken 2021 yılında yüzde 9,5 olmuştur.

2021 yılı Mayıs ayı vergi gelirleri tahsilatı geçen yılın aynı ayına göre yüzde 66,9 oranında artarak 92 milyar 283 milyon TL olmuştur. Vergi gelirlerinin bütçe tahminine göre gerçekleşme oranı ise 2020 yılında yüzde 7 iken 2021 yılında yüzde 10 olmuştur.

Mayıs ayı vergi gelirlerinin bir önceki yıla göre kıyaslamasını gösteren grafik aşağıda yer almaktadır.



2021 yılı Mayıs ayı vergi gelirlerinin dağılımına aşağıdaki grafikte yer verilmiştir.



# 2021 Yılı Ocak-Mayıs Dönemi Merkezi Yönetim Bütçe Gerçekleşmeleri

2021 yılı Ocak-Mayıs döneminde merkezi yönetim bütçe giderleri 550 milyar TL, bütçe gelirleri 542,5 milyar TL ve bütçe açığı 7,5 milyar TL olarak gerçekleşmiştir. Ayrıca, faiz dışı bütçe giderleri 468,5 milyar TL ve faiz dışı fazla ise 73,9 milyar TL olarak gerçekleşmiştir.

OCAK-MAYIS DÖNEMİ BÜTÇE GERÇEKLEŞMELERİ		(Milyon TL)
<b>Bütçe Giderleri</b>		<b>549.984</b>
Faiz Dışı Giderler		468.527
<b>Bütçe Gelirleri</b>		<b>542.475</b>
Vergi Gelirleri		423.702
<b>Bütçe Dengesi</b>		<b>-7.509</b>
<b>Faiz Dışı Denge</b>		<b>73.948</b>

## 1- Bütçe Dengesi

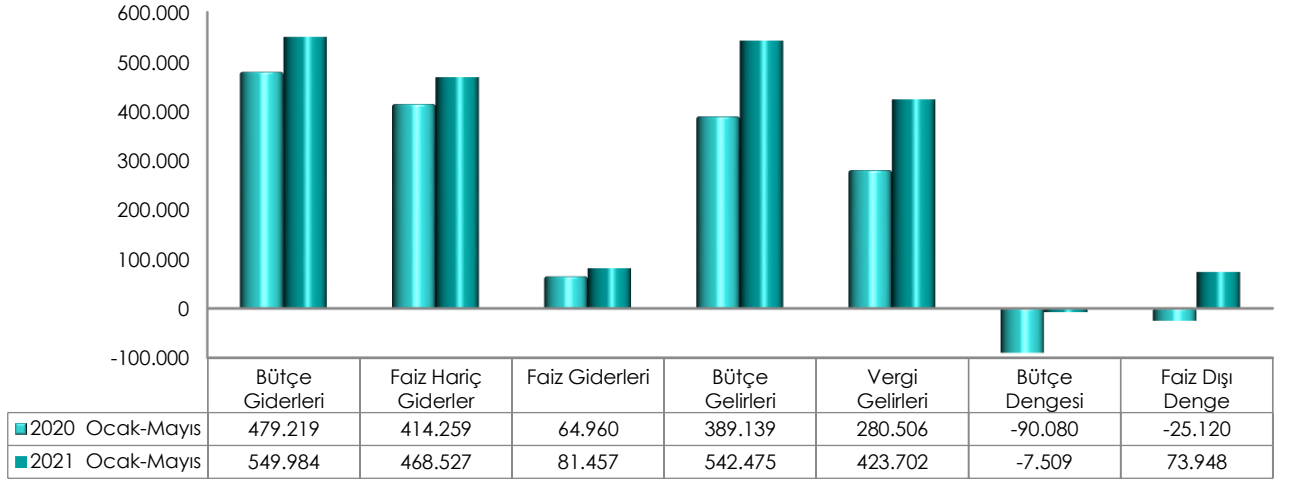
2021 yılı Ocak-Mayıs dönemi bütçe giderleri, bütçe gelirleri, bütçe dengesi ve faiz dışı denge gerçekleştirmeleri aşağıdaki tabloda yer almaktadır.

(Milyon TL)	2020			2021			2021/2020
	Bütçe	Ocak-Mayıs	Yüzde	Bütçe	Ocak-Mayıs	Yüzde	Değişim (%)
Bütçe Giderleri	1.095.461	479.219	43,7	1.346.139	549.984	40,9	14,8
Faiz Hariç Giderler	956.521	414.259	43,3	1.166.596	468.527	40,2	13,1
Faiz Giderleri	138.940	64.960	46,8	179.542	81.457	45,4	25,4
Bütçe Gelirleri	956.588	389.139	40,7	1.101.146	542.475	49,3	39,4
Vergi Gelirleri	784.602	280.506	35,8	922.744	423.702	45,9	51,0
<b>Bütçe Dengesi</b>	<b>-138.873</b>	<b>-90.080</b>	<b>64,9</b>	<b>-244.993</b>	<b>-7.509</b>	<b>3,1</b>	<b>91,7</b>
Faiz Dışı Denge	67	-25.120	-37.750,1	-65.450	73.948	-113,0	394,4

Merkezi yönetim bütçesi 2020 yılı Ocak-Mayıs döneminde 90 milyar 80 milyon TL açık vermiş iken 2021 yılı Ocak-Mayıs döneminde 7 milyar 509 milyon TL açık vermiştir.

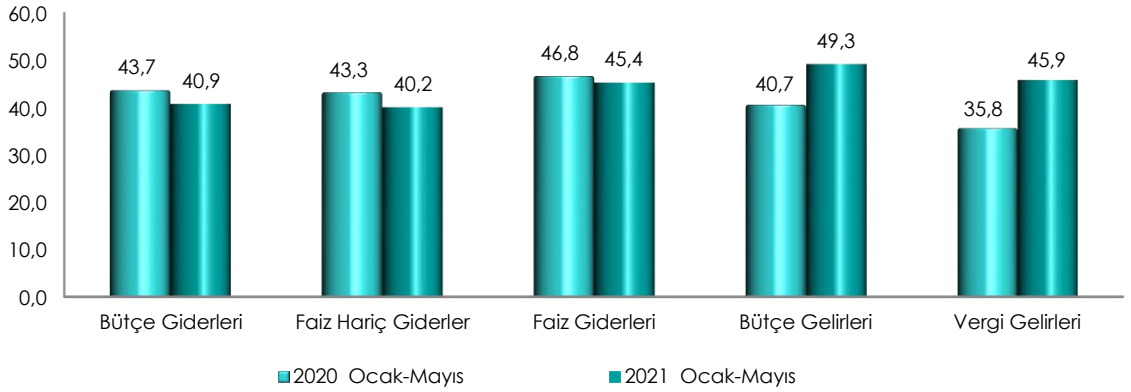
2020 yılı Ocak-Mayıs döneminde 25 milyar 120 milyon TL faiz dışı açık verilmiş iken 2021 yılı Ocak-Mayıs döneminde 73 milyar 948 milyon TL faiz dışı fazla verilmiştir.

### Merkezi Yönetim Bütçe Gerçekleşmeleri (Milyon TL)



Ocak-Mayıs dönemi gerçekleşmelerinin bütçe başlangıç ödeneklerine göre gerçekleşme oranlarını gösteren grafik ise aşağıda yer almaktadır.

### Merkezi Yönetim Bütçesi Gerçekleşme Oranları (%)



## 2- Bütçe Giderleri

Merkezi yönetim bütçe giderleri Ocak-Mayıs dönemi itibarıyla 549 milyar 984 milyon TL olarak gerçekleşmiştir. Faiz harcamaları 81 milyar 457 milyon TL, faiz hariç harcamalar ise 468 milyar 527 milyon TL olarak gerçekleşmiştir.

Ekonomik sınıflandırma bazında bütçe gerçekleşmeleri ise aşağıdaki tabloda yer almaktadır.

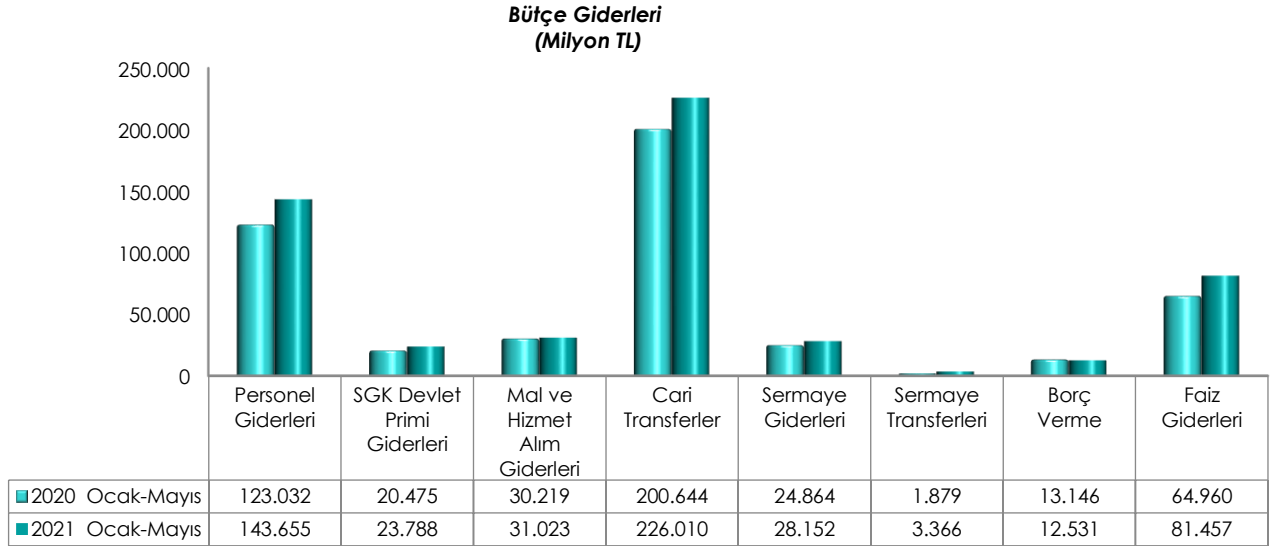


(Milyon TL)	2020			2021			2021/2020
	Bütçe	Ocak-Mayıs	Yüzde	Bütçe	Ocak-Mayıs	Yüzde	Değişim (%)
<b>Bütçe Giderleri</b>	<b>1.095.461</b>	<b>479.219</b>	<b>43,7</b>	<b>1.346.139</b>	<b>549.984</b>	<b>40,9</b>	<b>14,8</b>
<b>Faiz Hariç Giderler</b>	<b>956.521</b>	<b>414.259</b>	<b>43,3</b>	<b>1.166.596</b>	<b>468.527</b>	<b>40,2</b>	<b>13,1</b>
Personel Giderleri	282.488	123.032	43,6	326.633	143.655	44,0	16,8
SGK Devlet Primi Giderleri	48.120	20.475	42,5	54.527	23.788	43,6	16,2
Mal ve Hizmet Alım Giderleri	75.550	30.219	40,0	89.067	31.023	34,8	2,7
Cari Transferler	451.122	200.644	44,5	536.014	226.010	42,2	12,6
Sermaye Giderleri	56.607	24.864	43,9	103.734	28.152	27,1	13,2
Sermaye Transferleri	6.784	1.879	27,7	8.782	3.366	38,3	79,2
Borç Verme	27.087	13.146	48,5	37.984	12.531	33,0	-4,7
Faiz Giderleri	138.940	64.960	46,8	179.542	81.457	45,4	25,4
Yedek Ödenekler	8.764			9.857			

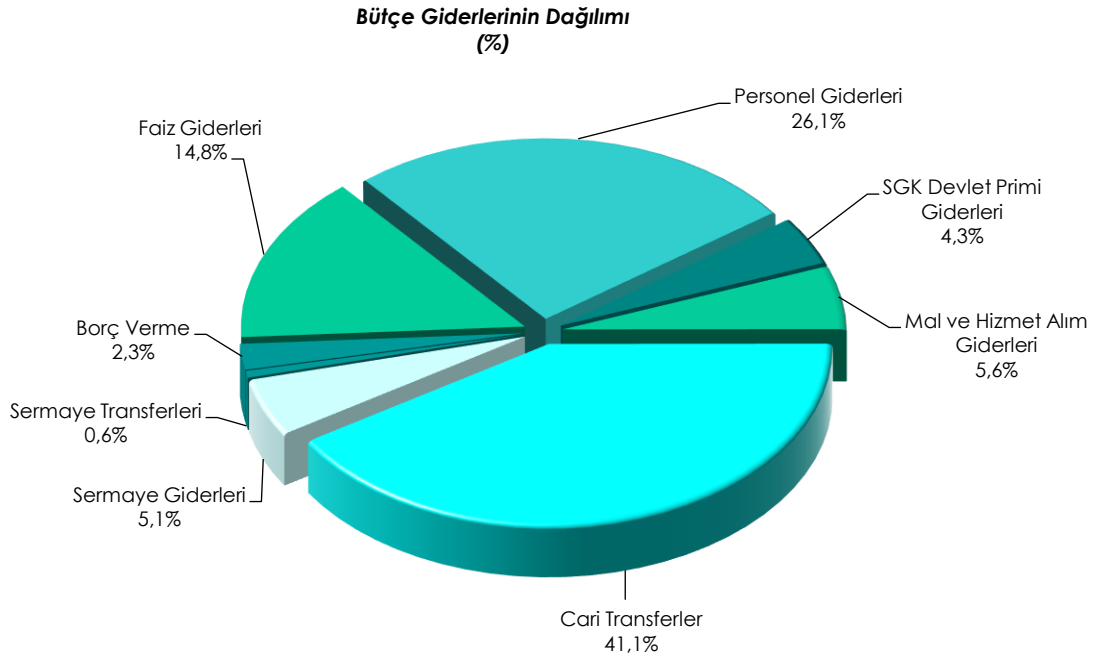
2021 yılı Ocak-Mayıs döneminde merkezi yönetim bütçe giderleri geçen yılın aynı dönemine göre yüzde 14,8 oranında artarak 549 milyar 984 milyon TL olarak gerçekleşmiştir.

Faiz hariç bütçe giderleri geçen yılın aynı dönemine göre yüzde 13,1 oranında artarak 468 milyar 527 milyon TL olarak gerçekleşmiştir.

Ocak-Mayıs dönemi bütçe giderlerinin ekonomik sınıflandırma bazında bir önceki yıla göre kıyaslamasını gösteren grafik aşağıda yer almaktadır.



2021 yılı Ocak-Mayıs dönemi bütçe giderlerinin dağılımına ise aşağıdaki grafikte yer verilmiştir.



### 3- Bütçe Gelirleri

Merkezi yönetim bütçe gelirleri Ocak-Mayıs dönemi itibarıyla 542 milyar 475 milyon TL olarak gerçekleşmiştir. Vergi gelirleri 423 milyar 702 milyon TL, genel bütçe vergi dışı gelirleri ise 104 milyar 219 milyon TL olmuştur.

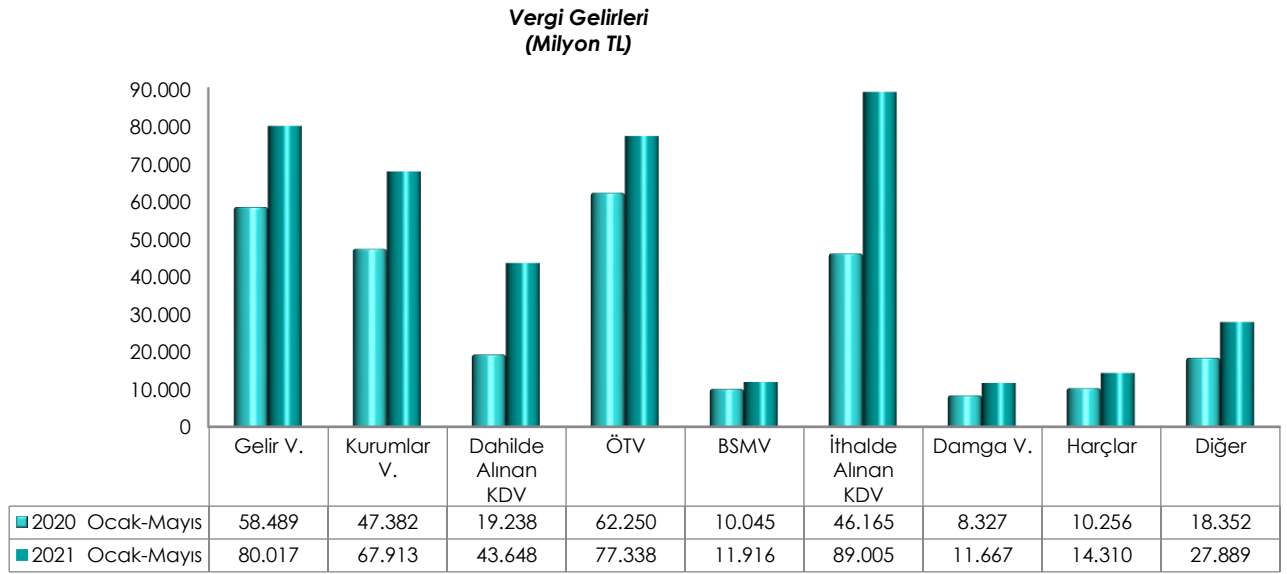
2021 yılı Ocak-Mayıs dönemi bütçe gelir gerçekleştirmeleri aşağıdaki tabloda yer almaktadır.

(Milyon TL)	2020			2021			2021/2020
	Bütçe	Ocak-Mayıs	Yüzde	Bütçe	Ocak-Mayıs	Yüzde	Değişim (%)
<b>Bütçe Gelirleri</b>	<b>956.588</b>	<b>389.139</b>	<b>40,7</b>	<b>1.101.146</b>	<b>542.475</b>	<b>49,3</b>	<b>39,4</b>
<b>Genel Bütçe Gelirleri</b>	<b>936.635</b>	<b>376.611</b>	<b>40,2</b>	<b>1.076.332</b>	<b>527.921</b>	<b>49,0</b>	<b>40,2</b>
<b>Vergi Gelirleri</b>	<b>784.602</b>	<b>280.506</b>	<b>35,8</b>	<b>922.744</b>	<b>423.702</b>	<b>45,9</b>	<b>51,0</b>
Gelir Vergisi	182.121	58.489	32,1	195.288	80.017	41,0	36,8
Kurumlar Vergisi	89.393	47.382	53,0	105.174	67.913	64,6	43,3
Dahilde Alınan Katma Değer Vergisi	57.805	19.238	33,3	71.579	43.648	61,0	126,9
Özel Tüketim Vergisi	175.175	62.250	35,5	213.731	77.338	36,2	24,2
Banka ve Sigorta Muameleleri Vergisi	24.982	10.045	40,2	28.462	11.916	41,9	18,6
İthalde Alınan Katma Değer Vergisi	158.063	46.165	29,2	194.923	89.005	45,7	92,8
Damga Vergisi	21.500	8.327	38,7	23.812	11.667	49,0	40,1
Harçlar	29.550	10.256	34,7	34.395	14.310	41,6	39,5
Diğer	46.013	18.352	39,9	55.381	27.889	50,4	52,0
<b>Vergi Dışı Gelirler</b>	<b>152.033</b>	<b>96.105</b>	<b>63,2</b>	<b>153.587</b>	<b>104.219</b>	<b>67,9</b>	<b>8,4</b>
<b>Özel Bütçeli İdarelerin Öz Gelirleri</b>	<b>12.464</b>	<b>8.345</b>	<b>67,0</b>	<b>16.547</b>	<b>9.710</b>	<b>58,7</b>	<b>16,4</b>
<b>Düzen. ve Denet. Kurumların Gelirleri</b>	<b>7.488</b>	<b>4.183</b>	<b>55,9</b>	<b>8.267</b>	<b>4.844</b>	<b>58,6</b>	<b>15,8</b>

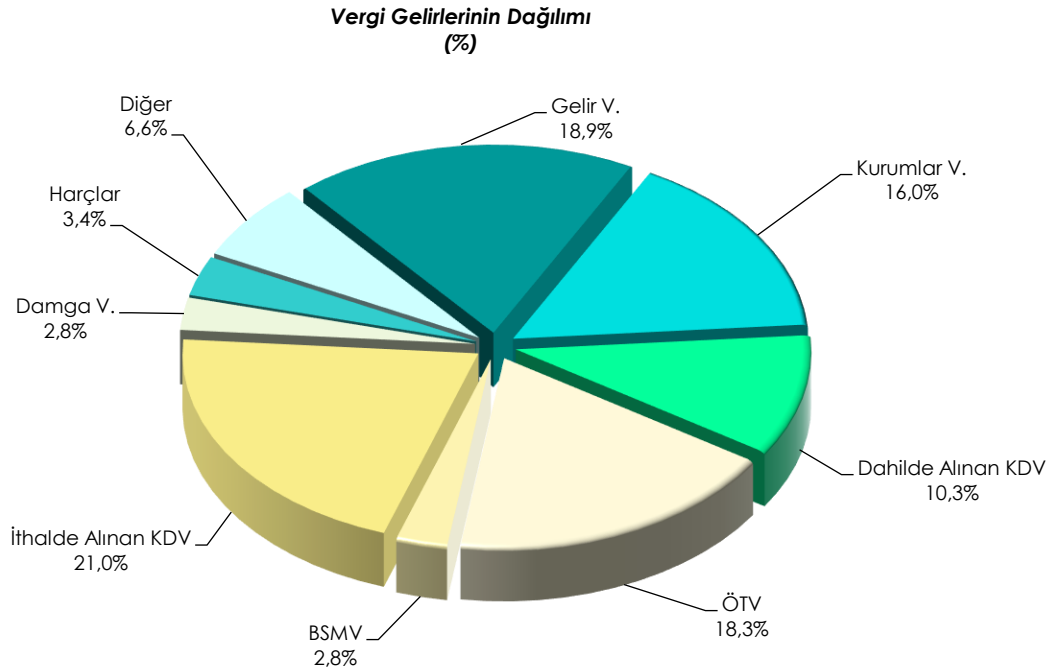
2020 yılı Ocak-Mayıs döneminde bütçe gelirleri 389 milyar 139 milyon TL iken 2021 yılının aynı döneminde yüzde 39,4 oranında artarak 542 milyar 475 milyon TL olarak gerçekleşmiştir.

2021 yılı Ocak-Mayıs dönemi vergi gelirleri tahsilatı geçen yılın aynı dönemine göre yüzde 51 oranında artarak 423 milyar 702 milyon TL olmuştur.

Ocak-Mayıs dönemi vergi gelirlerinin bir önceki yıla göre kıyaslamasını gösteren grafik aşağıda yer almaktadır.



2021 yılı Ocak-Mayıs dönemi vergi gelirlerinin dağılımına aşağıdaki grafikte yer verilmiştir.



# TANIMLAR

**Bütçe:** Belirli bir dönemdeki gelir ve gider tahminleri ile bunların uygulanmasına ilişkin hususları gösteren ve usulüne uygun olarak yürürlüğe konulan belgeyi,

**Bütçe Dengesi:** Bütçeye konulan harcama yetkisi (ödenek) çerçevesinde kamu idarelerince nakden veya mahsuben ödenen bütçe giderleri ile tahsil edilen bütçe gelirleri tutarları arasındaki farkı,

**Bütçe Gelirleri:** Kanunlarına dayanılarak toplanan vergi, resim, harç, fon kesintisi, pay veya benzeri gelirler, faiz, zam ve ceza gelirleri, taşınır ve taşınmazlardan elde edilen her türlü gelirler ile hizmet karşılığı elde edilen gelirler, borçlanma araçlarının primli satışı suretiyle elde edilen gelirler, sosyal güvenlik primi kesintileri, alınan bağış ve yardımlar ile diğer gelirleri,

**Bütçe Giderleri:** Kanunlarına dayanılarak yaptırılan iş, alınan mal ve hizmet bedelleri, sosyal güvenlik katkı payları, iç ve dış borç faizleri, borçlanma genel giderleri, borçlanma araçlarının iskontolu satışından doğan farklar, ekonomik, malî ve sosyal transferler, verilen bağış ve yardımlar ile diğer giderleri,

**Cari Transferler:** Sermaye birikimi hedeflemeyen ve cari nitelikli mal ve hizmet alımını finanse etmek amacıyla yapılan karşılıksız ödemeleri,

**Düzenleyici ve Denetleyici Kurum Bütçesi:** Özel kanunlarla kurul, kurum veya üst kurul şeklinde teşkilatlanan ve 5018 sayılı Kanuna ekli (III) sayılı cetvelde yer alan her bir düzenleyici ve denetleyici kurumun bütçesini,

**Faiz Dışı Denge:** Bütçe gelirleri toplamından faiz giderleri hariç bütçe giderleri toplamının çıkarılmasıyla bulunan dengeyi,

**Genel Bütçe:** Devlet tüzel kişiliğine dahil olan ve 5018 sayılı Kanuna ekli (I) sayılı cetvelde yer alan kamu idarelerinin bütçesini,

**Merkezi Yönetim Bütçesi:** 5018 sayılı Kamu Mali Yönetimi ve Kontrol Kanununa ekli (I), (II) ve (III) sayılı cetvellerde yer alan kamu idarelerinin bütçelerini,

**Sermaye Giderleri:** Bütçe kanunları ile belirlenmiş asgari değeri aşan ve normal ömrü bir yıldan daha uzun olan mal ve hizmet alımlarını,

**Sermaye Transferleri:** Bina ve diğer inşaat işleri, ulaşım araçları, makineler, demirbaşlar gibi sermaye nitelikli harcamaların finansmanı amacıyla kişi ve kurumlara yapılan karşılıksız ödemeleri,

**Özel Bütçe:** Bir bakanlığa bağlı veya ilgili olarak belirli bir kamu hizmetini yürütmek üzere kurulan, gelir tahsis edilen, bu gelirlerden harcama yapma yetkisi verilen, kuruluş ve çalışma esasları özel kanunla düzenlenen ve 5018 sayılı Kanuna ekli (II) sayılı cetvelde yer alan her bir kamu idaresinin bütçesini,

**Özgelirler:** Kurumun faaliyeti sonucu elde edilen ve merkezi yönetim kapsamındaki başka bir birimden aktarılmayan gelir kalemlerini,

ifade etmektedir.



Merkezi Yönetim Aylık Bütçe Gerçekleşme Raporu Hazine ve Maliye Bakanlığı Kamu Mali Yönetim ve Dönüşüm Genel Müdürlüğü tarafından her ay yayımlanır.

Merkezi Yönetim Bütçe gider ve gelir gerçekleştirmelerinin ayrıntılı sonuçlarına Hazine ve Maliye Bakanlığının internet sitesinde yer alan "Merkezi Yönetim Bütçe İstatistikleri" sekmesinden ulaşılabilmektedir. <sup>1</sup>

Hazine ve Maliye Bakanlığı

Devlet Mahallesi, Dikmen Caddesi, No: 12 PK: 06420

Çankaya / ANKARA

Görüş, öneri ve istekleriniz için:

Telefon numarası: (0312) 415-29-00

Mail adresi: [butcepolitikasi@hmb.gov.tr](mailto:butcepolitikasi@hmb.gov.tr)

<sup>1</sup> Ayrıntılar için Bkz: <https://muhasebat.hmb.gov.tr/merkezi-yonetim-butce-istatistikleri>