



**T.C. HAZİNE VE
MALİYE BAKANLIĞI**

AYLIK BÜTÇE GERÇEKLEŞME RAPORU

Haziran, 2021

Haziran 2021 Merkezi Yönetim Bütçe Gerçekleşmeleri

2021 yılı Haziran ayında merkezi yönetim bütçe giderleri 113,4 milyar TL, bütçe gelirleri 88,3 milyar TL ve bütçe açığı 25 milyar TL olarak gerçekleşmiştir. Ayrıca, faiz dışı bütçe giderleri 104 milyar TL ve faiz dışı açık ise 15,6 milyar TL olarak gerçekleşmiştir.

HAZİRAN AYI BÜTÇE GERÇEKLEŞMELERİ		(Milyon TL)
Bütçe Giderleri		113.377
Faiz Dışı Giderler		103.963
Bütçe Gelirleri		88.346
Vergi Gelirleri		73.238
Bütçe Dengesi		-25.031
Faiz Dışı Denge		-15.618

1- Bütçe Dengesi

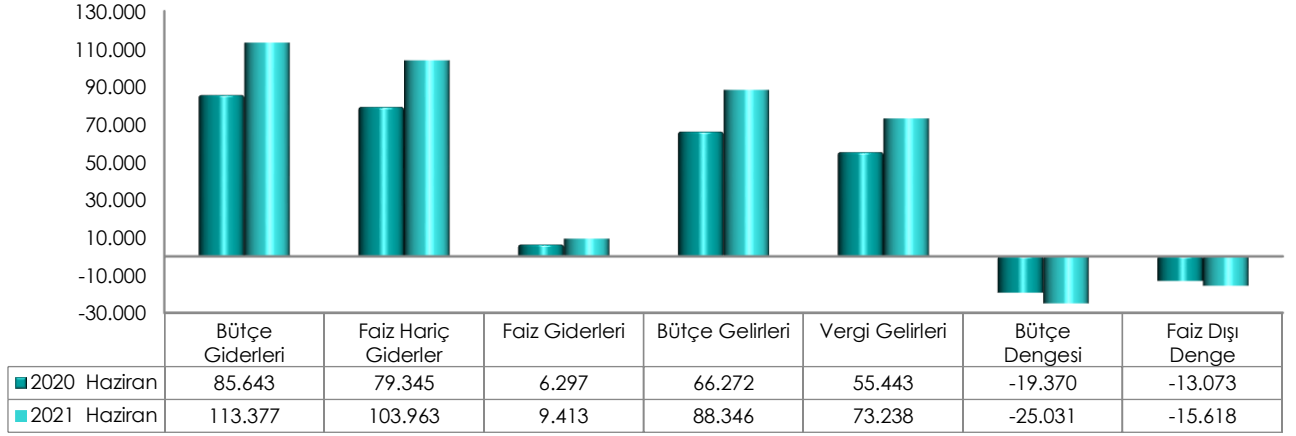
2021 yılı Haziran ayı bütçe giderleri, bütçe gelirleri, bütçe dengesi ve faiz dışı denge gerçekleştirmeleri aşağıdaki tabloda yer almaktadır.

(Milyon TL)	2020			2021			2021/2020
	Bütçe	Haziran	Yüzde	Bütçe	Haziran	Yüzde	Değişim (%)
Bütçe Giderleri	1.095.461	85.643	7,8	1.346.139	113.377	8,4	32,4
Faiz Hariç Giderler	956.521	79.345	8,3	1.166.596	103.963	8,9	31,0
Faiz Giderleri	138.940	6.297	4,5	179.542	9.413	5,2	49,5
Bütçe Gelirleri	956.588	66.272	6,9	1.101.146	88.346	8,0	33,3
Vergi Gelirleri	784.602	55.443	7,1	922.744	73.238	7,9	32,1
Bütçe Dengesi	-138.873	-19.370	13,9	-244.993	-25.031	10,2	-29,2
Faiz Dışı Denge	67	-13.073	-19.645,6	-65.450	-15.618	23,9	-19,5

Merkezi yönetim bütçesi 2020 yılı Haziran ayında 19 milyar 370 milyon TL açık vermiş iken 2021 yılı Haziran ayında 25 milyar 31 milyon TL açık vermiştir.

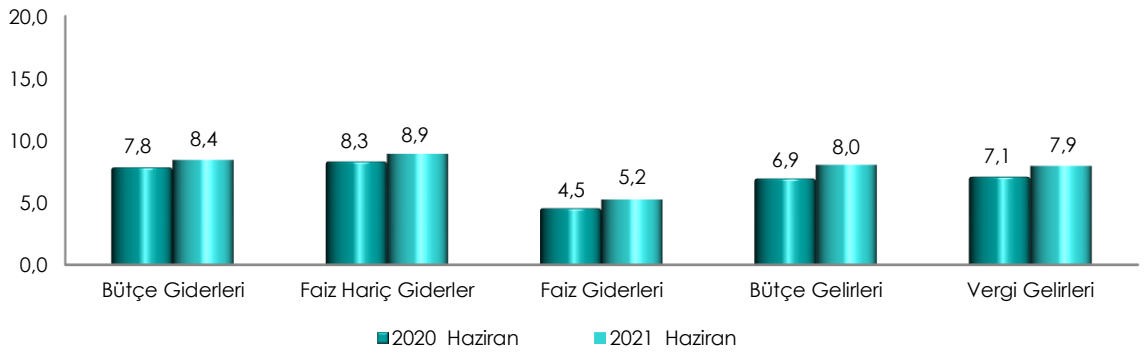
2020 yılı Haziran ayında 13 milyar 73 milyon TL faiz dışı açık verilmiş iken 2021 yılı Haziran ayında 15 milyar 618 milyon TL faiz dışı açık verilmiştir.

Merkezi Yönetim Bütçe Gerçekleşmeleri (Milyon TL)



Haziran ayı gerçekleştirmelerinin bütçe başlangıç ödeneklerine göre gerçekleşme oranlarını gösteren grafik ise aşağıda yer almaktadır.

Merkezi Yönetim Bütçesi Gerçekleşme Oranları (%)



2- Bütçe Giderleri

Merkezi yönetim bütçe giderleri Haziran ayı itibarıyla 113 milyar 377 milyon TL olarak gerçekleşmiştir. Faiz harcamaları 9 milyar 413 milyon TL, faiz hariç harcamalar ise 103 milyar 963 milyon TL olarak gerçekleşmiştir.

Ekonomik sınıflandırma bazında bütçe gerçekleştirmeleri ise aşağıdaki tabloda yer almaktadır.

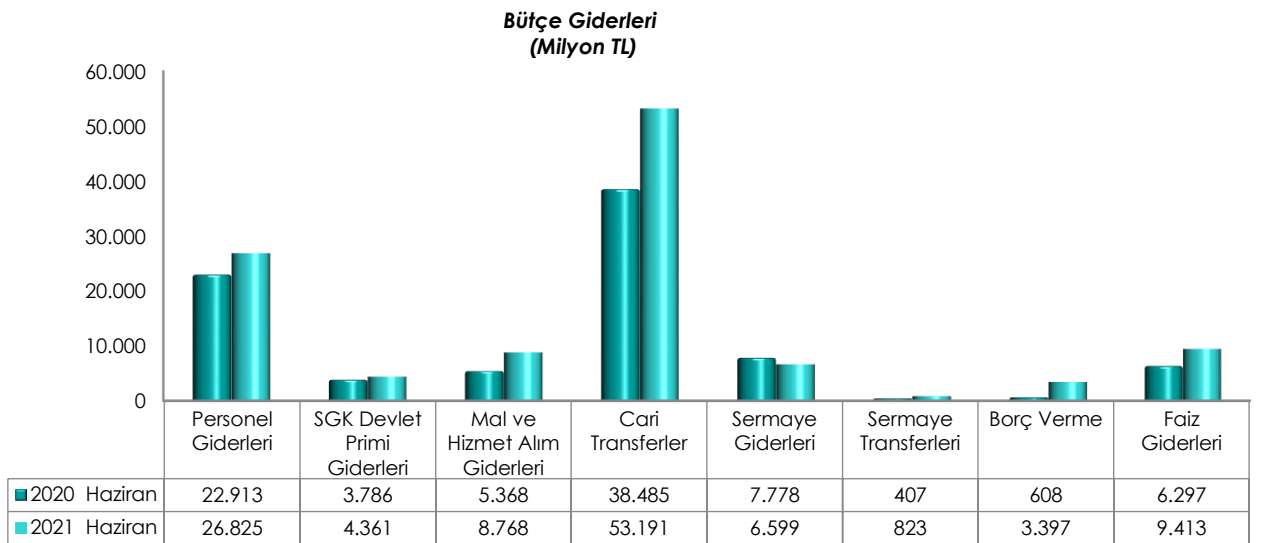
(Milyon TL)	2020			2021			2021/2020
	Bütçe	Haziran	Yüzde	Bütçe	Haziran	Yüzde	Değişim (%)
Bütçe Giderleri	1.095.461	85.643	7,8	1.346.139	113.377	8,4	32,4
Faiz Hariç Giderler	956.521	79.345	8,3	1.166.596	103.963	8,9	31,0
Personel Giderleri	282.488	22.913	8,1	326.633	26.825	8,2	17,1
SGK Devlet Primi Giderleri	48.120	3.786	7,9	54.527	4.361	8,0	15,2
Mal ve Hizmet Alım Giderleri	75.550	5.368	7,1	89.067	8.768	9,8	63,3
Cari Transferler	451.122	38.485	8,5	536.014	53.191	9,9	38,2
Sermaye Giderleri	56.607	7.778	13,7	103.734	6.599	6,4	-15,2
Sermaye Transferleri	6.784	407	6,0	8.782	823	9,4	102,0
Borç Verme Giderleri	27.087	608	2,2	37.984	3.397	8,9	458,9
Faiz Giderleri	138.940	6.297	4,5	179.542	9.413	5,2	49,5
Yedek Ödenekler	8.764			9.857			

2021 yılında merkezi yönetim bütçe giderleri için öngörülen 1 trilyon 346 milyar 139 milyon TL ödenekten Haziran ayında 113 milyar 377 milyon TL gider gerçekleştirilmiştir. Geçen yılın aynı ayında ise 85 milyar 643 milyon TL harcama yapılmıştır.

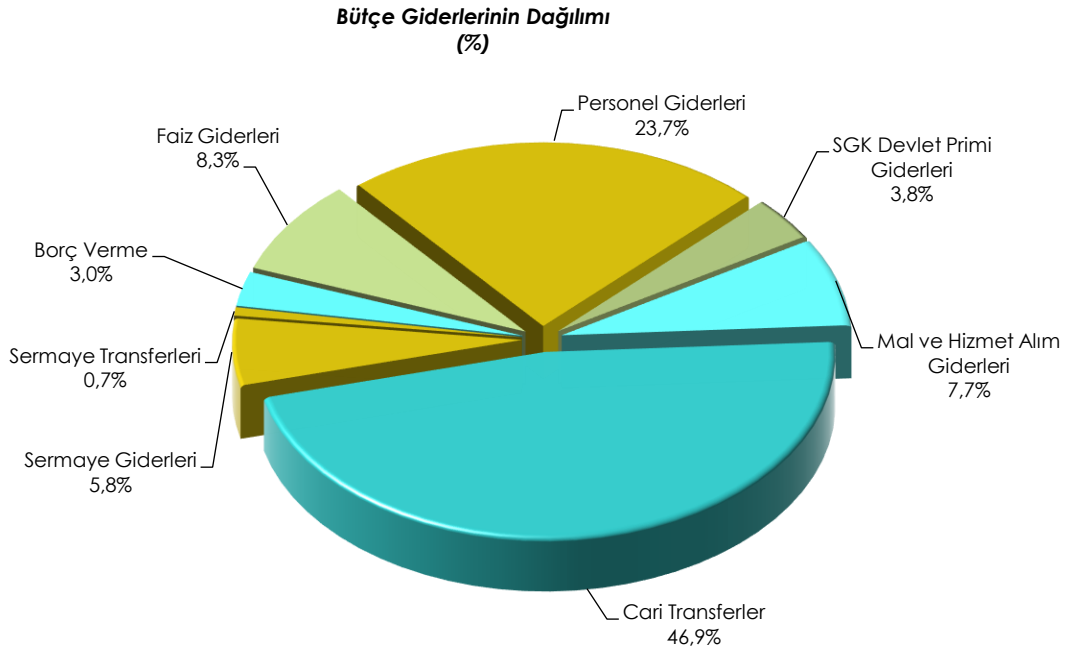
Haziran ayı bütçe giderleri geçen yılın aynı ayına göre yüzde 32,4 oranında artmıştır. Giderlerin bütçe ödeneklerine göre gerçekleşme oranı ise 2020 yılında yüzde 7,8 iken 2021 yılında yüzde 8,4 olmuştur.

Faiz hariç bütçe giderleri geçen yılın aynı ayına göre yüzde 31 oranında artarak 103 milyar 963 milyon TL olarak gerçekleşmiştir. Faiz hariç giderlerin bütçe ödeneklerine göre gerçekleşme oranı ise 2020 yılında yüzde 8,3 iken 2021 yılında yüzde 8,9 olmuştur.

Haziran ayı bütçe giderlerinin ekonomik sınıflandırma bazında bir önceki yıla göre kıyaslamasını gösteren grafik aşağıda yer almaktadır.



2021 yılı Haziran ayı bütçe giderlerinin dağılımına ise aşağıdaki grafikte yer verilmiştir.



3- Bütçe Gelirleri

Merkezi yönetim bütçe gelirleri Haziran ayı itibarıyla 88 milyar 346 milyon TL olarak gerçekleşmiştir. Vergi gelirleri 73 milyar 238 milyon TL, genel bütçe vergi dışı gelirleri ise 11 milyar 710 milyon TL olmuştur.

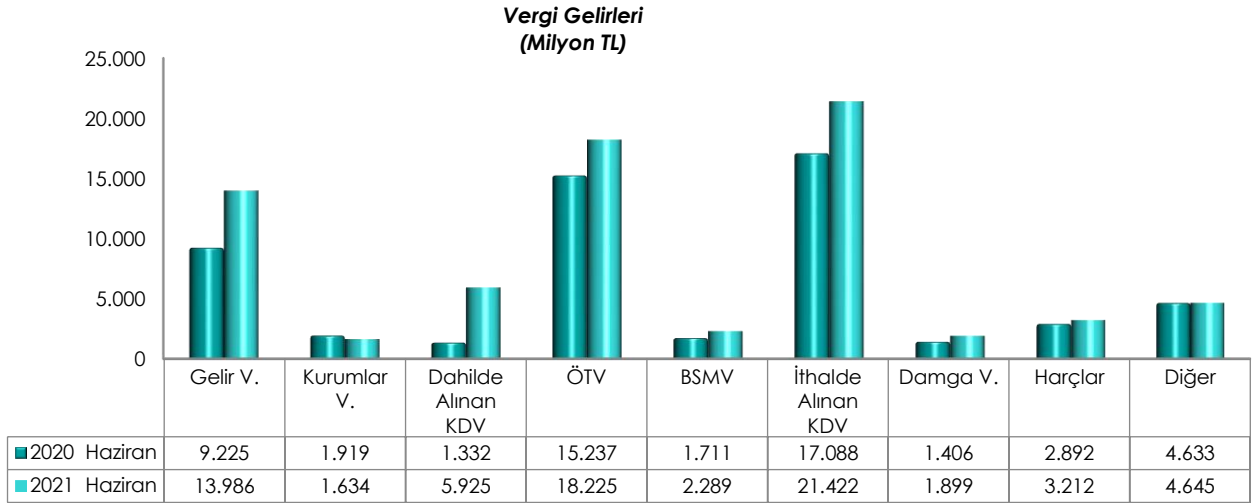
2021 yılı Haziran ayı bütçe gelir gerçekleştirmeleri aşağıdaki tabloda yer almaktadır.

(Milyon TL)	2020			2021			2021/2020
	Bütçe	Haziran	Yüzde	Bütçe	Haziran	Yüzde	Değişim (%)
Bütçe Gelirleri	956.588	66.272	6,9	1.101.146	88.346	8,0	33,3
Genel Bütçe Gelirleri	936.635	64.430	6,9	1.076.332	84.948	7,9	31,8
Vergi Gelirleri	784.602	55.443	7,1	922.744	73.238	7,9	32,1
Gelir Vergisi	182.121	9.225	5,1	195.288	13.986	7,2	51,6
Kurumlar Vergisi	89.393	1.919	2,1	105.174	1.634	1,6	-14,8
Dahilde Alınan Katma Değer Vergisi	57.805	1.332	2,3	71.579	5.925	8,3	344,9
Özel Tüketim Vergisi	175.175	15.237	8,7	213.731	18.225	8,5	19,6
Banka ve Sigorta Muameleleri Vergisi	24.982	1.711	6,8	28.462	2.289	8,0	33,8
İthalde Alınan Katma Değer Vergisi	158.063	17.088	10,8	194.923	21.422	11,0	25,4
Damga Vergisi	21.500	1.406	6,5	23.812	1.899	8,0	35,1
Harçlar	29.550	2.892	9,8	34.395	3.212	9,3	11,1
Diğer	46.013	4.633	10,1	55.381	4.645	8,4	0,3
Vergi Dışı Gelirler	152.033	8.988	5,9	153.587	11.710	7,6	30,3
Özel Bütçeli İdarelerin Öz Gelirleri	12.464	1.202	9,6	16.547	2.663	16,1	121,6
Düzen. ve Denet. Kurumlarının Gelirleri	7.488	640	8,6	8.267	735	8,9	14,7

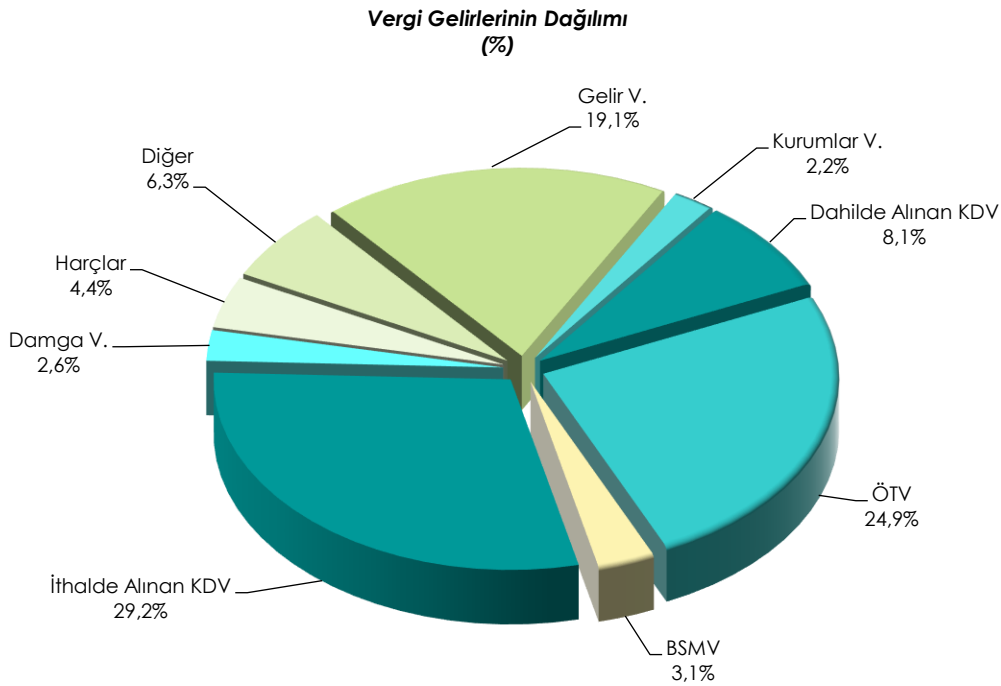
2020 yılı Haziran ayında bütçe gelirleri 66 milyar 272 milyon TL iken 2021 yılının aynı ayında yüzde 33,3 oranında artarak 88 milyar 346 milyon TL olarak gerçekleşmiştir. Bütçe tahminine göre bütçe gelirlerinin Haziran ayı gerçekleşme oranı 2020 yılında yüzde 6,9 iken 2021 yılında yüzde 8 olmuştur.

2021 yılı Haziran ayı vergi gelirleri tahsilatı geçen yılın aynı ayına göre yüzde 32,1 oranında artarak 73 milyar 238 milyon TL olmuştur. Vergi gelirlerinin bütçe tahminine göre gerçekleşme oranı ise 2020 yılında yüzde 7,1 iken 2021 yılında yüzde 7,9 olmuştur.

Haziran ayı vergi gelirlerinin bir önceki yıla göre kıyaslamasını gösteren grafik aşağıda yer almaktadır.



2021 yılı Haziran ayı vergi gelirlerinin dağılımına aşağıdaki grafikte yer verilmiştir.



2021 Yılı Ocak-Haziran Dönemi Merkezi Yönetim Bütçe Gerçekleşmeleri

2021 yılı Ocak-Haziran döneminde merkezi yönetim bütçe giderleri 663,4 milyar TL, bütçe gelirleri 630,8 milyar TL ve bütçe açığı 32,5 milyar TL olarak gerçekleşmiştir. Ayrıca, faiz dışı bütçe giderleri 572,5 milyar TL ve faiz dışı fazla ise 58,3 milyar TL olarak gerçekleşmiştir.

OCAK-HAZİRAN DÖNEMİ BÜTÇE GERÇEKLEŞMELERİ		(Milyon TL)
Bütçe Giderleri		663.360
Faiz Dışı Giderler		572.490
Bütçe Gelirleri		630.821
Vergi Gelirleri		496.940
Bütçe Dengesi		-32.540
Faiz Dışı Denge		58.331

1- Bütçe Dengesi

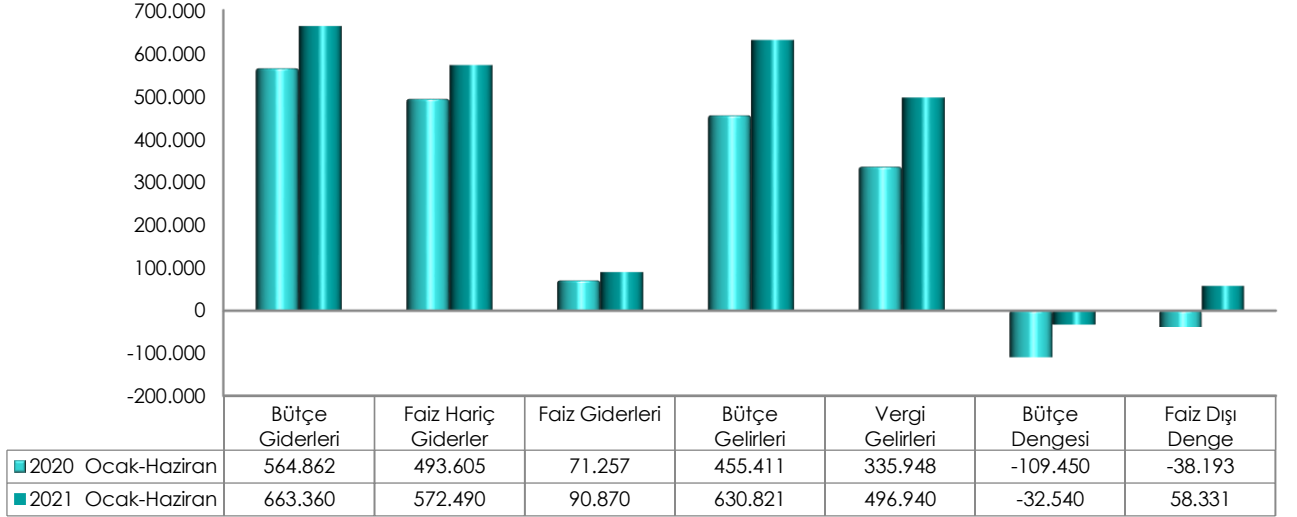
2021 yılı Ocak-Haziran dönemi bütçe giderleri, bütçe gelirleri, bütçe dengesi ve faiz dışı denge gerçekleştirmeleri aşağıdaki tabloda yer almaktadır.

(Milyon TL)	2020			2021			2021/2020
	Bütçe	Ocak-Haziran	Yüzde	Bütçe	Ocak-Haziran	Yüzde	Değişim (%)
Bütçe Giderleri	1.095.461	564.862	51,6	1.346.139	663.360	49,3	17,4
Faiz Hariç Giderler	956.521	493.605	51,6	1.166.596	572.490	49,1	16,0
Faiz Giderleri	138.940	71.257	51,3	179.542	90.870	50,6	27,5
Bütçe Gelirleri	956.588	455.411	47,6	1.101.146	630.821	57,3	38,5
Vergi Gelirleri	784.602	335.948	42,8	922.744	496.940	53,9	47,9
Bütçe Dengesi	-138.873	-109.450	78,8	-244.993	-32.540	13,3	70,3
Faiz Dışı Denge	67	-38.193	-57.395,7	-65.450	58.331	-89,1	252,7

Merkezi yönetim bütçesi 2020 yılı Ocak-Haziran döneminde 109 milyar 450 milyon TL açık vermiş iken 2021 yılı Ocak-Haziran döneminde 32 milyar 540 milyon TL açık vermiştir.

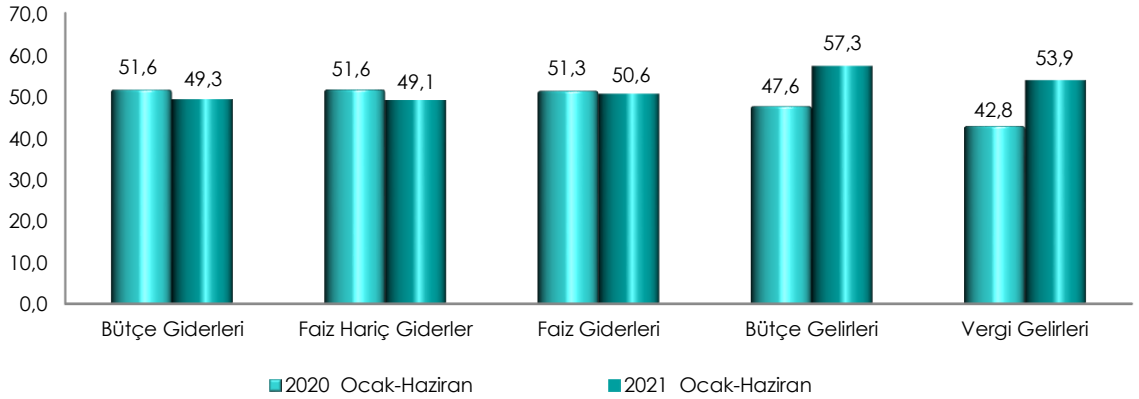
2020 yılı Ocak-Haziran döneminde 38 milyar 193 milyon TL faiz dışı açık verilmiş iken 2021 yılı Ocak-Haziran döneminde 58 milyar 331 milyon TL faiz dışı fazla verilmiştir.

Merkezi Yönetim Bütçe Gerçekleşmeleri (Milyon TL)



Ocak-Haziran dönemi gerçekleştirmelerinin bütçe başlangıç ödeneklerine göre gerçekleştirme oranlarını gösteren grafik ise aşağıda yer almaktadır.

Merkezi Yönetim Bütçesi Gerçekleşme Oranları (%)



2- Bütçe Giderleri

Merkezi yönetim bütçe giderleri Ocak-Haziran dönemi itibarıyla 663 milyar 360 milyon TL olarak gerçekleşmiştir. Faiz harcamaları 90 milyar 870 milyon TL, faiz hariç harcamalar ise 572 milyar 490 milyon TL olarak gerçekleşmiştir.

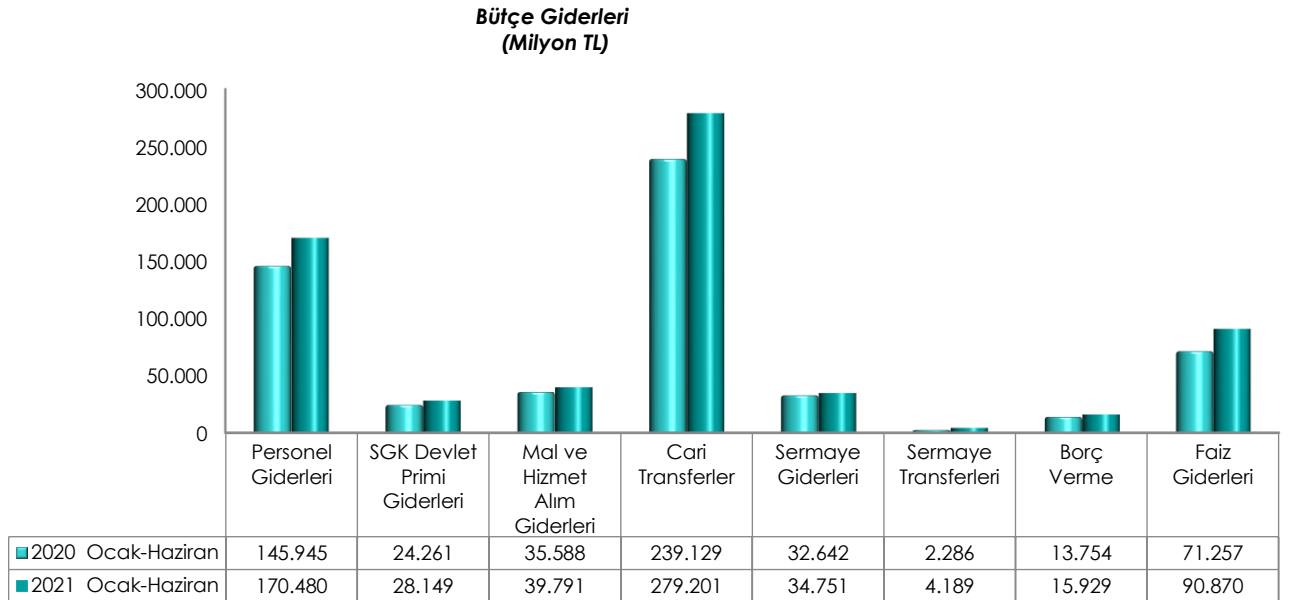
Ekonomik sınıflandırma bazında bütçe gerçekleştirmeleri ise aşağıdaki tabloda yer almaktadır.

(Milyon TL)	2020			2021			2021/2020
	Bütçe	Ocak-Haziran	Yüzde	Bütçe	Ocak-Haziran	Yüzde	Değişim (%)
Bütçe Giderleri	1.095.461	564.862	51,6	1.346.139	663.360	49,3	17,4
Faiz Hariç Giderler	956.521	493.605	51,6	1.166.596	572.490	49,1	16,0
Personel Giderleri	282.488	145.945	51,7	326.633	170.480	52,2	16,8
SGK Devlet Primi Giderleri	48.120	24.261	50,4	54.527	28.149	51,6	16,0
Mal ve Hizmet Alım Giderleri	75.550	35.588	47,1	89.067	39.791	44,7	11,8
Cari Transferler	451.122	239.129	53,0	536.014	279.201	52,1	16,8
Sermaye Giderleri	56.607	32.642	57,7	103.734	34.751	33,5	6,5
Sermaye Transferleri	6.784	2.286	33,7	8.782	4.189	47,7	83,2
Borç Verme	27.087	13.754	50,8	37.984	15.929	41,9	15,8
Faiz Giderleri	138.940	71.257	51,3	179.542	90.870	50,6	27,5
Yedek Ödenekler	8.764			9.857			

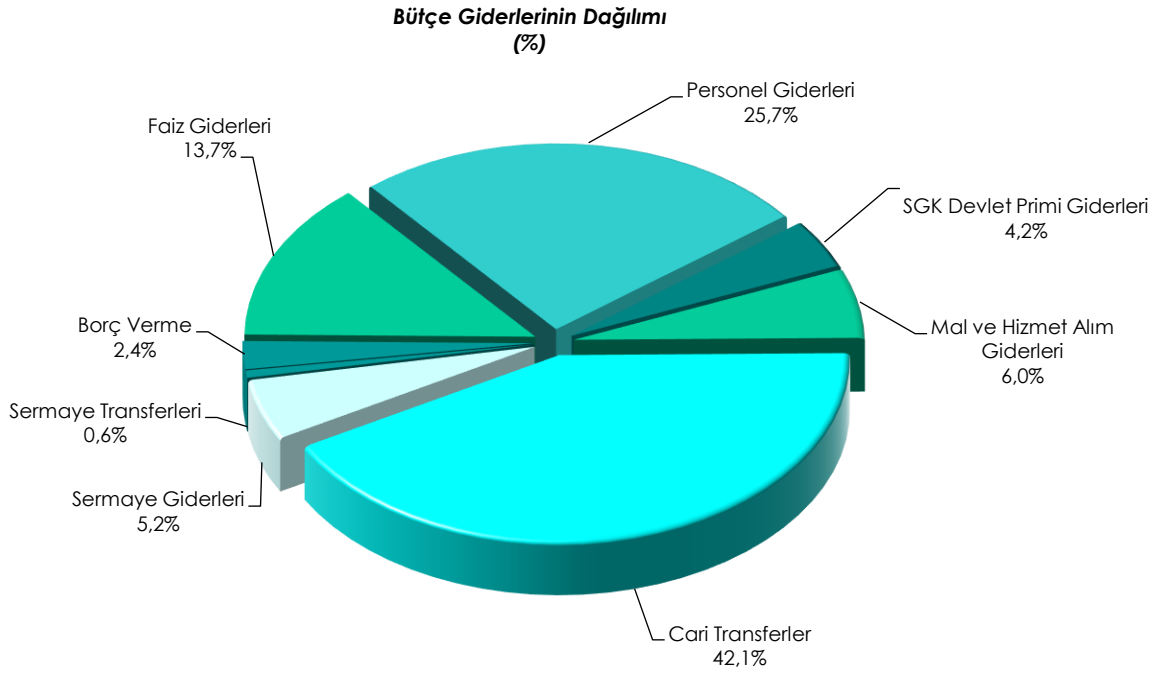
2021 yılı Ocak-Haziran döneminde merkezi yönetim bütçe giderleri geçen yılın aynı dönemine göre yüzde 17,4 oranında artarak 663 milyar 360 milyon TL olarak gerçekleşmiştir.

Faiz hariç bütçe giderleri geçen yılın aynı dönemine göre yüzde 16 oranında artarak 572 milyar 490 milyon TL olarak gerçekleşmiştir.

Ocak-Haziran dönemi bütçe giderlerinin ekonomik sınıflandırma bazında bir önceki yıla göre kıyaslamasını gösteren grafik aşağıda yer almaktadır.



2021 yılı Ocak-Haziran dönemi bütçe giderlerinin dağılımına ise aşağıdaki grafikte yer verilmiştir.



3- Bütçe Gelirleri

Merkezi yönetim bütçe gelirleri Ocak-Haziran dönemi itibarıyla 630 milyar 821 milyon TL olarak gerçekleşmiştir. Vergi gelirleri 496 milyar 940 milyon TL, genel bütçe vergi dışı gelirleri ise 115 milyar 929 milyon TL olmuştur.

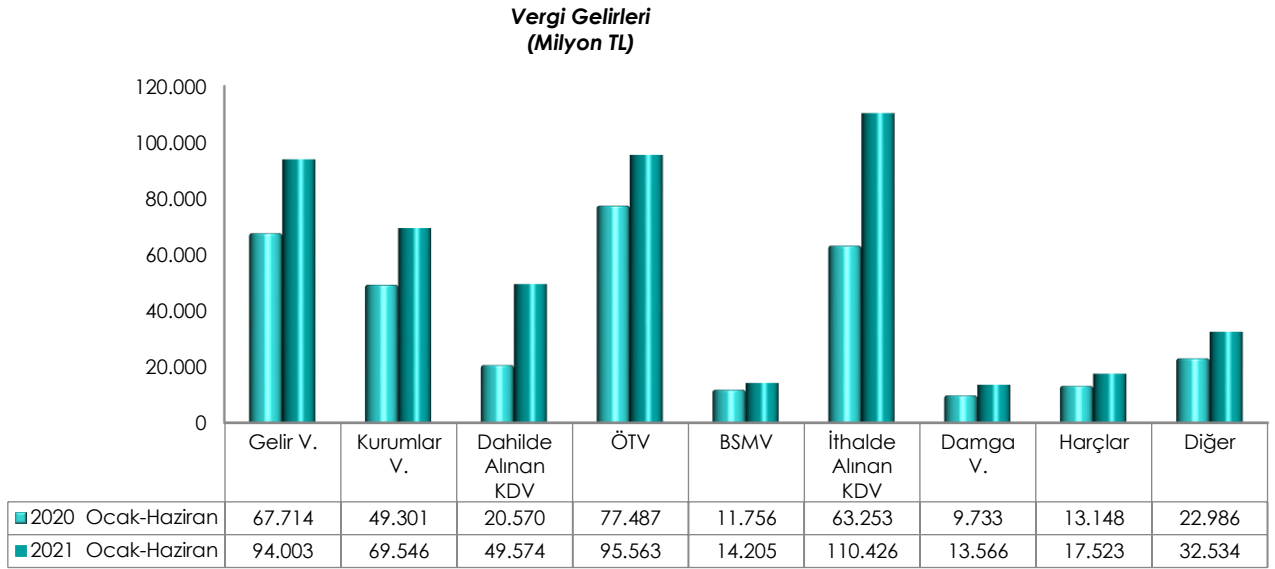
2021 yılı Ocak-Haziran dönemi bütçe gelir gerçekleştirmeleri aşağıdaki tabloda yer almaktadır.

(Milyon TL)	2020			2021			2021/2020
	Bütçe	Ocak-Haziran	Yüzde	Bütçe	Ocak-Haziran	Yüzde	Değişim (%)
Bütçe Gelirleri	956.588	455.411	47,6	1.101.146	630.821	57,3	38,5
Genel Bütçe Gelirleri	936.635	441.041	47,1	1.076.332	612.869	56,9	39,0
Vergi Gelirleri	784.602	335.948	42,8	922.744	496.940	53,9	47,9
Gelir Vergisi	182.121	67.714	37,2	195.288	94.003	48,1	38,8
Kurumlar Vergisi	89.393	49.301	55,2	105.174	69.546	66,1	41,1
Dahilde Alınan Katma Değer Vergisi	57.805	20.570	35,6	71.579	49.574	69,3	141,0
Özel Tüketim Vergisi	175.175	77.487	44,2	213.731	95.563	44,7	23,3
Banka ve Sigorta Muameleleri Vergisi	24.982	11.756	47,1	28.462	14.205	49,9	20,8
İthalde Alınan Katma Değer Vergisi	158.063	63.253	40,0	194.923	110.426	56,7	74,6
Damga Vergisi	21.500	9.733	45,3	23.812	13.566	57,0	39,4
Harçlar	29.550	13.148	44,5	34.395	17.523	50,9	33,3
Diğer	46.013	22.986	50,0	55.381	32.534	58,7	41,5
Vergi Dışı Gelirler	152.033	105.093	69,1	153.587	115.929	75,5	10,3
Özel Bütçeli İdarelerin Öz Gelirleri	12.464	9.547	76,6	16.547	12.373	74,8	29,6
Düzen. ve Denet. Kurumlarının Gelirleri	7.488	4.823	64,4	8.267	5.578	67,5	15,7

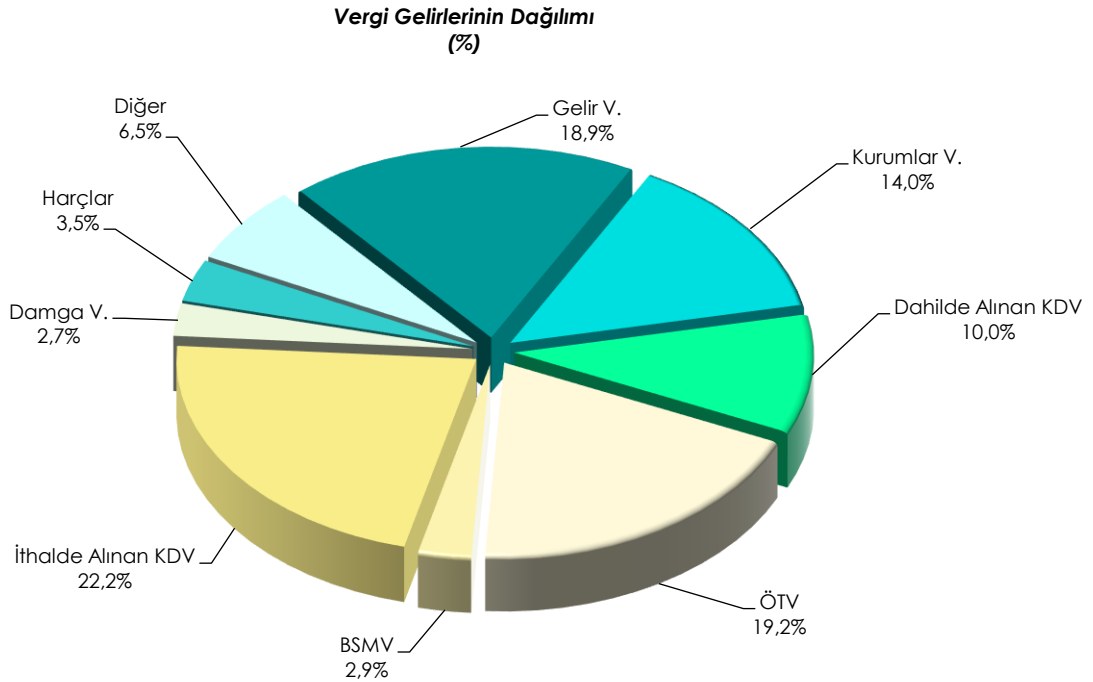
2020 yılı Ocak-Haziran döneminde bütçe gelirleri 455 milyar 411 milyon TL iken 2021 yılının aynı döneminde yüzde 38,5 oranında artarak 630 milyar 821 milyon TL olarak gerçekleşmiştir.

2021 yılı Ocak-Haziran dönemi vergi gelirleri tahsilatı geçen yılın aynı dönemine göre yüzde 47,9 oranında artarak 496 milyar 940 milyon TL olmuştur.

Ocak-Haziran dönemi vergi gelirlerinin bir önceki yıla göre kıyaslamasını gösteren grafik aşağıda yer almaktadır.



2021 yılı Ocak-Haziran dönemi vergi gelirlerinin dağılımına aşağıdaki grafikte yer verilmiştir.



TANIMLAR

Bütçe: Belirli bir dönemdeki gelir ve gider tahminleri ile bunların uygulanmasına ilişkin hususları gösteren ve usulüne uygun olarak yürürlüğe konulan belgeyi,

Bütçe Dengesi: Bütçeye konulan harcama yetkisi (ödenek) çerçevesinde kamu idarelerince nakden veya mahsuben ödenen bütçe giderleri ile tahsil edilen bütçe gelirleri tutarları arasındaki farkı,

Bütçe Gelirleri: Kanunlarına dayanılarak toplanan vergi, resim, harç, fon kesintisi, pay veya benzeri gelirler, faiz, zam ve ceza gelirleri, taşınır ve taşınmazlardan elde edilen her türlü gelirler ile hizmet karşılığı elde edilen gelirler, borçlanma araçlarının primli satışı suretiyle elde edilen gelirler, sosyal güvenlik primi kesintileri, alınan bağış ve yardımlar ile diğer gelirleri,

Bütçe Giderleri: Kanunlarına dayanılarak yaptırılan iş, alınan mal ve hizmet bedelleri, sosyal güvenlik katkı payları, iç ve dış borç faizleri, borçlanma genel giderleri, borçlanma araçlarının iskontolu satışından doğan farklar, ekonomik, malî ve sosyal transferler, verilen bağış ve yardımlar ile diğer giderleri,

Cari Transferler: Sermaye birikimi hedeflemeyen ve cari nitelikli mal ve hizmet alımını finanse etmek amacıyla yapılan karşılıksız ödemeleri,

Düzenleyici ve Denetleyici Kurum Bütçesi: Özel kanunlarla kurul, kurum veya üst kurul şeklinde teşkilatlanan ve 5018 sayılı Kanuna ekli (III) sayılı cetvelde yer alan her bir düzenleyici ve denetleyici kurumun bütçesini,

Faiz Dışı Denge: Bütçe gelirleri toplamından faiz giderleri hariç bütçe giderleri toplamının çıkarılmasıyla bulunan dengeyi,

Genel Bütçe: Devlet tüzel kişiliğine dahil olan ve 5018 sayılı Kanuna ekli (I) sayılı cetvelde yer alan kamu idarelerinin bütçesini,

Merkezi Yönetim Bütçesi: 5018 sayılı Kamu Mali Yönetimi ve Kontrol Kanununa ekli (I), (II) ve (III) sayılı cetvellerde yer alan kamu idarelerinin bütçelerini,

Sermaye Giderleri: Bütçe kanunları ile belirlenmiş asgari değeri aşan ve normal ömrü bir yıldan daha uzun olan mal ve hizmet alımlarını,

Sermaye Transferleri: Bina ve diğer inşaat işleri, ulaşım araçları, makineler, demirbaşlar gibi sermaye nitelikli harcamaların finansmanı amacıyla kişi ve kurumlara yapılan karşılıksız ödemeleri,

Özel Bütçe: Bir bakanlığa bağlı veya ilgili olarak belirli bir kamu hizmetini yürütmek üzere kurulan, gelir tahsis edilen, bu gelirlerden harcama yapma yetkisi verilen, kuruluş ve çalışma esasları özel kanunla düzenlenen ve 5018 sayılı Kanuna ekli (II) sayılı cetvelde yer alan her bir kamu idaresinin bütçesini,

Özgelirler: Kurumun faaliyeti sonucu elde edilen ve merkezi yönetim kapsamındaki başka bir birimden aktarılmayan gelir kalemlerini,

ifade etmektedir.



Merkezi Yönetim Aylık Bütçe Gerçekleşme Raporu Hazine ve Maliye Bakanlığı Kamu Mali Yönetim ve Dönüşüm Genel Müdürlüğü tarafından her ay yayımlanır.

Merkezi Yönetim Bütçe gider ve gelir gerçekleştirmelerinin ayrıntılı sonuçlarına Hazine ve Maliye Bakanlığının internet sitesinde yer alan "Merkezi Yönetim Bütçe İstatistikleri" sekmesinden ulaşabilmektedir. ¹

Hazine ve Maliye Bakanlığı

Devlet Mahallesi, Dikmen Caddesi, No: 12 PK: 06420

Çankaya / ANKARA

Görüş, öneri ve istekleriniz için:

Telefon numarası: (0312) 415-29-00

Mail adresi: butcepolitikasi@hmb.gov.tr

¹ Ayrıntılar için Bkz: <https://muhasebat.hmb.gov.tr/merkezi-yonetim-butce-istatistikleri>