



**T.C. HAZİNE VE  
MALİYE BAKANLIĞI**

# AYLIK BÜTÇE GERÇEKLEŞME RAPORU

Temmuz, 2021

# Temmuz 2021 Merkezi Yönetim Bütçe Gerçekleşmeleri

2021 yılı Temmuz ayında merkezi yönetim bütçe giderleri 141,1 milyar TL, bütçe gelirleri 95,3 milyar TL ve bütçe açığı 45,8 milyar TL olarak gerçekleşmiştir. Ayrıca, faiz dışı bütçe giderleri 117,4 milyar TL ve faiz dışı açık ise 22,2 milyar TL olarak gerçekleşmiştir.

TEMMUZ AYI BÜTÇE GERÇEKLEŞMELERİ	(Milyon TL)
<b>Bütçe Giderleri</b>	<b>141.079</b>
Faiz Dışı Giderler	117.442
<b>Bütçe Gelirleri</b>	<b>95.275</b>
Vergi Gelirleri	84.747
<b>Bütçe Dengesi</b>	<b>-45.804</b>
<b>Faiz Dışı Denge</b>	<b>-22.166</b>

## 1- Bütçe Dengesi

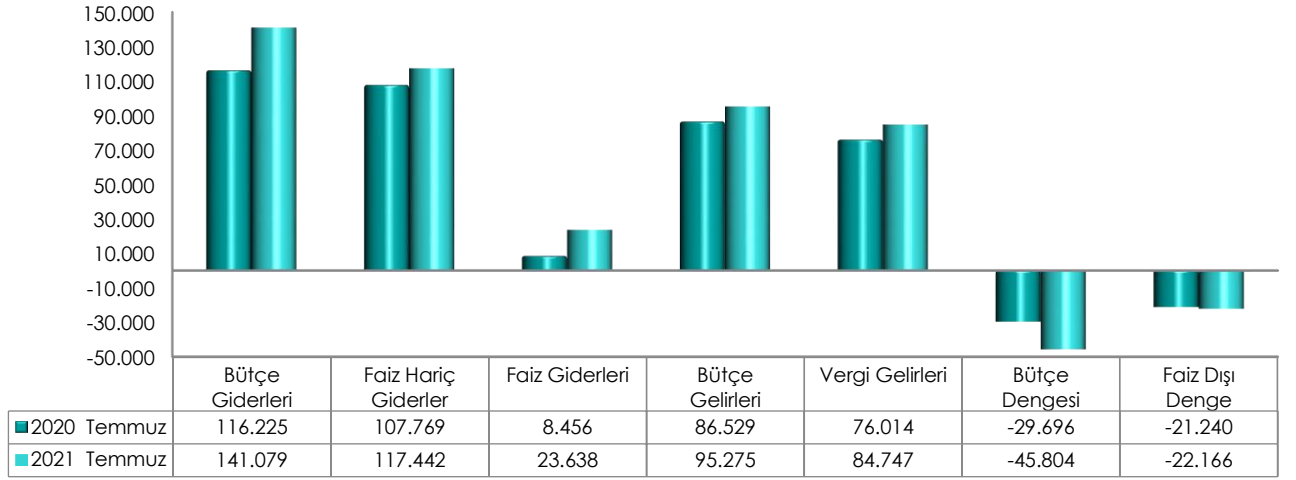
2021 yılı Temmuz ayı bütçe giderleri, bütçe gelirleri, bütçe dengesi ve faiz dışı denge gerçekleşmeleri aşağıdaki tabloda yer almaktadır.

(Milyon TL)	2020			2021			2021/2020
	Bütçe	Temmuz	Yüzde	Bütçe	Temmuz	Yüzde	Değişim (%)
Bütçe Giderleri	1.095.461	116.225	10,6	1.346.139	141.079	10,5	21,4
Faiz Hariç Giderler	956.521	107.769	11,3	1.166.596	117.442	10,1	9,0
Faiz Giderleri	138.940	8.456	6,1	179.542	23.638	13,2	179,5
Bütçe Gelirleri	956.588	86.529	9,0	1.101.146	95.275	8,7	10,1
Vergi Gelirleri	784.602	76.014	9,7	922.744	84.747	9,2	11,5
<b>Bütçe Dengesi</b>	<b>-138.873</b>	<b>-29.696</b>	<b>21,4</b>	<b>-244.993</b>	<b>-45.804</b>	<b>18,7</b>	<b>-54,2</b>
Faiz Dışı Denge	67	-21.240	-31.918,8	-65.450	-22.166	33,9	-4,4

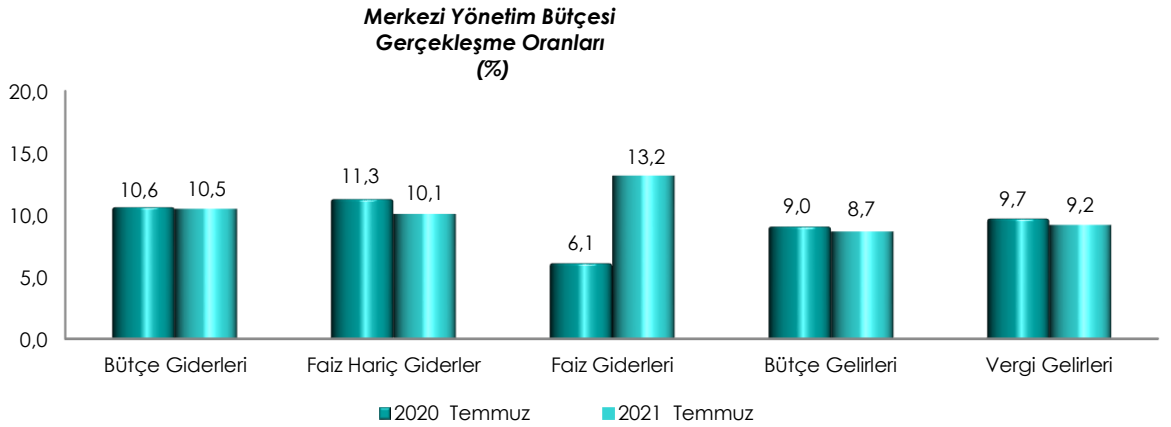
Merkezi yönetim bütçesi 2020 yılı Temmuz ayında 29 milyar 696 milyon TL açık vermiş iken 2021 yılı Temmuz ayında 45 milyar 804 milyon TL açık vermiştir.

2020 yılı Temmuz ayında 21 milyar 240 milyon TL faiz dışı açık verilmiş iken 2021 yılı Temmuz ayında 22 milyar 166 milyon TL faiz dışı açık verilmiştir.

**Merkezi Yönetim Bütçe Gerçekleşmeleri**  
(Milyon TL)



Temmuz ayı gerçekleşmelerinin bütçe başlangıç ödeneklerine göre gerçekleşme oranlarını gösteren grafik ise aşağıda yer almaktadır.



## 2- Bütçe Giderleri

Merkezi yönetim bütçe giderleri Temmuz ayı itibarıyla 141 milyar 79 milyon TL olarak gerçekleşmiştir. Faiz harcamaları 23 milyar 638 milyon TL, faiz hariç harcamalar ise 117 milyar 442 milyon TL olarak gerçekleşmiştir.

Ekonomik sınıflandırma bazında bütçe gerçekleşmeleri ise aşağıdaki tabloda yer almaktadır.

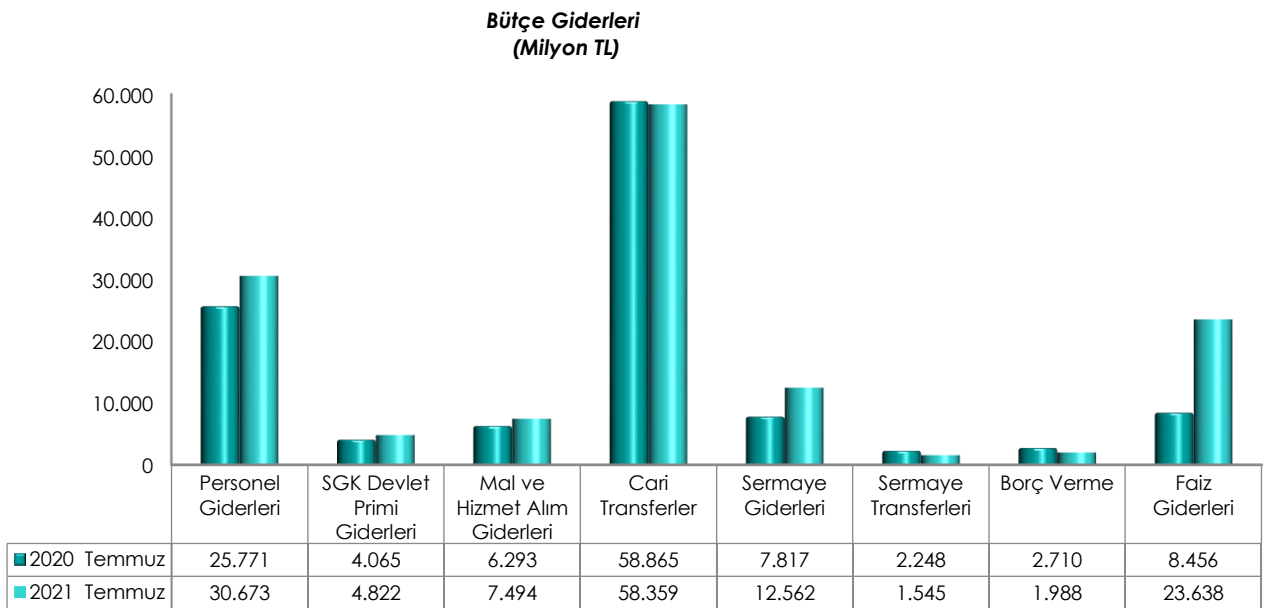
(Milyon TL)	2020			2021			2021/2020
	Bütçe	Temmuz	Yüzde	Bütçe	Temmuz	Yüzde	Değişim (%)
<b>Bütçe Giderleri</b>	<b>1.095.461</b>	<b>116.225</b>	<b>10,6</b>	<b>1.346.139</b>	<b>141.079</b>	<b>10,5</b>	<b>21,4</b>
<b>Faiz Hariç Giderler</b>	<b>956.521</b>	<b>107.769</b>	<b>11,3</b>	<b>1.166.596</b>	<b>117.442</b>	<b>10,1</b>	<b>9,0</b>
Personel Giderleri	282.488	25.771	9,1	326.633	30.673	9,4	19,0
SGK Devlet Primi Giderleri	48.120	4.065	8,4	54.527	4.822	8,8	18,6
Mal ve Hizmet Alım Giderleri	75.550	6.293	8,3	89.067	7.494	8,4	19,1
Cari Transferler	451.122	58.865	13,0	536.014	58.359	10,9	-0,9
Sermaye Giderleri	56.607	7.817	13,8	103.734	12.562	12,1	60,7
Sermaye Transferleri	6.784	2.248	33,1	8.782	1.545	17,6	-31,3
Borç Verme Giderleri	27.087	2.710	10,0	37.984	1.988	5,2	-26,7
Faiz Giderleri	138.940	8.456	6,1	179.542	23.638	13,2	179,5
Yedek Ödenekler	8.764			9.857			

2021 yılında merkezi yönetim bütçe giderleri için öngörülen 1 trilyon 346 milyar 139 milyon TL ödenekten Temmuz ayında 141 milyar 79 milyon TL gider gerçekleştirilmiştir. Geçen yılın aynı ayında ise 116 milyar 225 milyon TL harcama yapılmıştır.

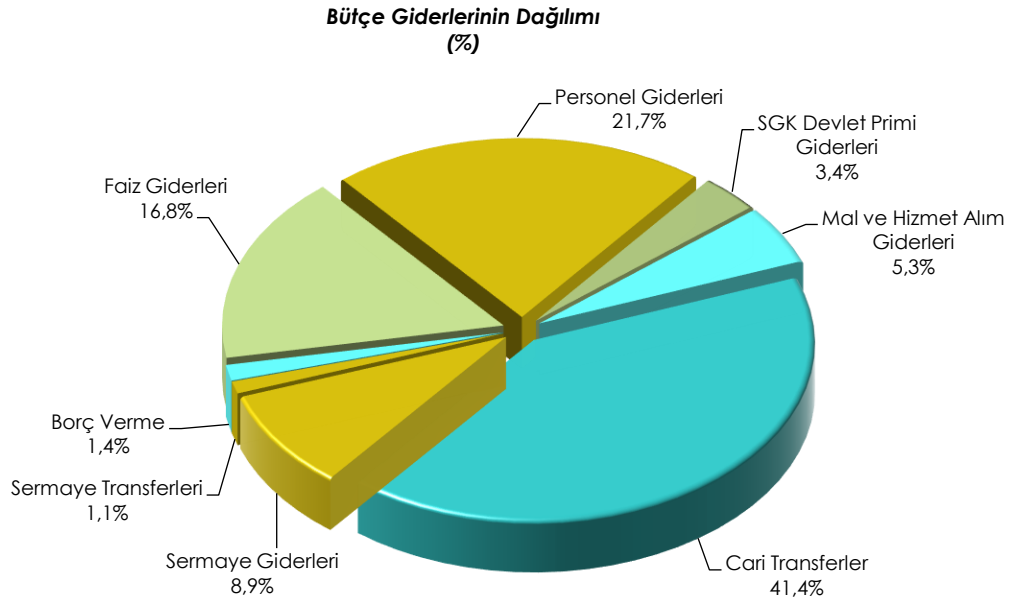
Temmuz ayı bütçe giderleri geçen yılın aynı ayına göre yüzde 21,4 oranında artmıştır. Giderlerin bütçe ödeneklerine göre gerçekleşme oranı ise 2020 yılında yüzde 10,6 iken 2021 yılında yüzde 10,5 olmuştur.

Faiz hariç bütçe giderleri geçen yılın aynı ayına göre yüzde 9 oranında artarak 117 milyar 442 milyon TL olarak gerçekleşmiştir. Faiz hariç giderlerin bütçe ödeneklerine göre gerçekleşme oranı ise 2020 yılında yüzde 11,3 iken 2021 yılında yüzde 10,1 olmuştur.

Temmuz ayı bütçe giderlerinin ekonomik sınıflandırma bazında bir önceki yıla göre kıyaslamasını gösteren grafik aşağıda yer almaktadır.



2021 yılı Temmuz ayı bütçe giderlerinin dağılımına ise aşağıdaki grafikte yer verilmiştir.



### 3- Bütçe Gelirleri

Merkezi yönetim bütçe gelirleri Temmuz ayı itibarıyla 95 milyar 275 milyon TL olarak gerçekleşmiştir. Vergi gelirleri 84 milyar 747 milyon TL, genel bütçe vergi dışı gelirleri ise 8 milyar 161 milyon TL olmuştur.

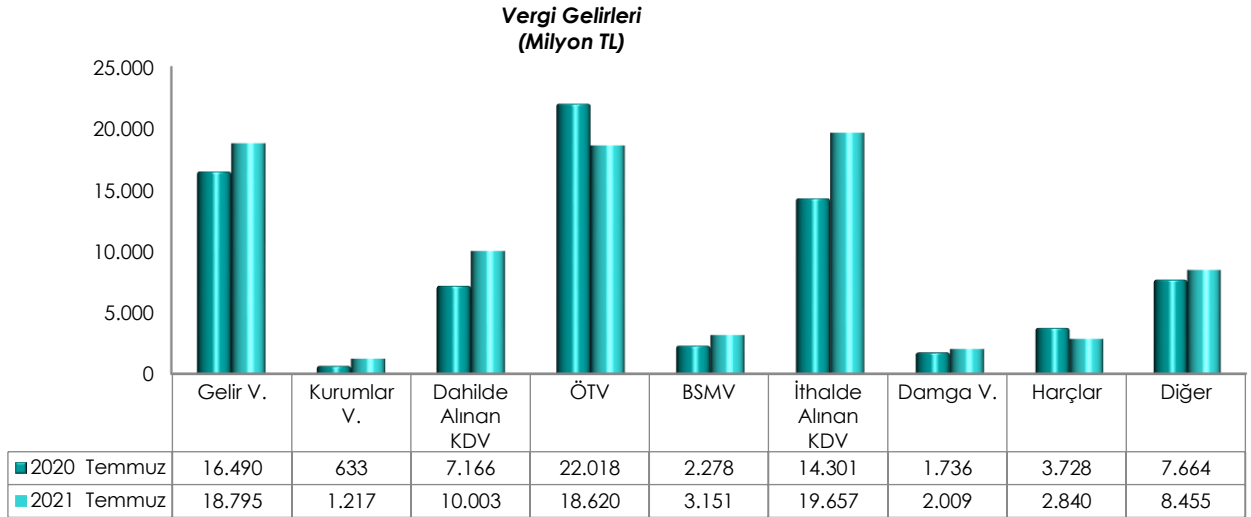
2021 yılı Temmuz ayı bütçe gelir gerçekleştirmeleri aşağıdaki tabloda yer almaktadır.

(Milyon TL)	2020			2021			2021/2020
	Bütçe	Temmuz	Yüzde	Bütçe	Temmuz	Yüzde	Değişim (%)
<b>Bütçe Gelirleri</b>	<b>956.588</b>	<b>86.529</b>	<b>9,0</b>	<b>1.101.146</b>	<b>95.275</b>	<b>8,7</b>	<b>10,1</b>
<b>Genel Bütçe Gelirleri</b>	<b>936.635</b>	<b>84.606</b>	<b>9,0</b>	<b>1.076.332</b>	<b>92.909</b>	<b>8,6</b>	<b>9,8</b>
<b>Vergi Gelirleri</b>	<b>784.602</b>	<b>76.014</b>	<b>9,7</b>	<b>922.744</b>	<b>84.747</b>	<b>9,2</b>	<b>11,5</b>
Gelir Vergisi	182.121	16.490	9,1	195.288	18.795	9,6	14,0
Kurumlar Vergisi	89.393	633	0,7	105.174	1.217	1,2	92,3
Dahilde Alınan Katma Değer Vergisi	57.805	7.166	12,4	71.579	10.003	14,0	39,6
Özel Tüketim Vergisi	175.175	22.018	12,6	213.731	18.620	8,7	-15,4
Banka ve Sigorta Muameleleri Vergisi	24.982	2.278	9,1	28.462	3.151	11,1	38,3
İthalde Alınan Katma Değer Vergisi	158.063	14.301	9,0	194.923	19.657	10,1	37,5
Damga Vergisi	21.500	1.736	8,1	23.812	2.009	8,4	15,8
Harçlar	29.550	3.728	12,6	34.395	2.840	8,3	-23,8
Diğer	46.013	7.664	16,7	55.381	8.455	15,3	10,3
<b>Vergi Dışı Gelirler</b>	<b>152.033</b>	<b>8.592</b>	<b>5,7</b>	<b>153.587</b>	<b>8.161</b>	<b>5,3</b>	<b>-5,0</b>
<b>Özel Bütçeli İdarelerin Öz Gelirleri</b>	<b>12.464</b>	<b>1.484</b>	<b>11,9</b>	<b>16.547</b>	<b>1.865</b>	<b>11,3</b>	<b>25,7</b>
<b>Düzen. ve Denet. Kurumlarının Gelirleri</b>	<b>7.488</b>	<b>439</b>	<b>5,9</b>	<b>8.267</b>	<b>502</b>	<b>6,1</b>	<b>14,2</b>

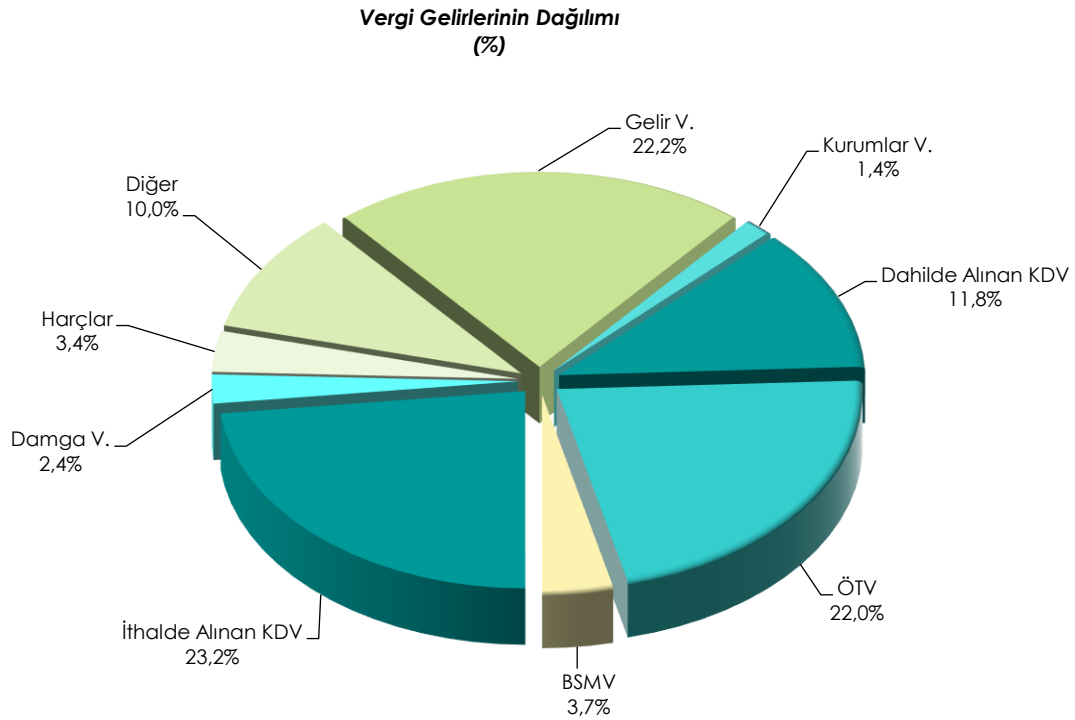
2020 yılı Temmuz ayında bütçe gelirleri 86 milyar 529 milyon TL iken 2021 yılının aynı ayında yüzde 10,1 oranında artarak 95 milyar 275 milyon TL olarak gerçekleşmiştir. Bütçe tahminine göre bütçe gelirlerinin Temmuz ayı gerçekleşme oranı 2020 yılında yüzde 9 iken 2021 yılında yüzde 8,7 olmuştur.

2021 yılı Temmuz ayı vergi gelirleri tahsilatı geçen yılın aynı ayına göre yüzde 11,5 oranında artarak 84 milyar 747 milyon TL olmuştur. Vergi gelirlerinin bütçe tahminine göre gerçekleşme oranı ise 2020 yılında yüzde 9,7 iken 2021 yılında yüzde 9,2 olmuştur.

Temmuz ayı vergi gelirlerinin bir önceki yıla göre kıyaslamasını gösteren grafik aşağıda yer almaktadır.



2021 yılı Temmuz ayı vergi gelirlerinin dağılımına aşağıdaki grafikte yer verilmiştir.



# 2021 Yılı Ocak-Temmuz Dönemi Merkezi Yönetim Bütçe Gerçekleşmeleri

2021 yılı Ocak-Temmuz döneminde merkezi yönetim bütçe giderleri 804,4 milyar TL, bütçe gelirleri 726,1 milyar TL ve bütçe açığı 78,3 milyar TL olarak gerçekleşmiştir. Ayrıca, faiz dışı bütçe giderleri 689,9 milyar TL ve faiz dışı fazla ise 36,2 milyar TL olarak gerçekleşmiştir.

OCAK-TEMMUZ DÖNEMİ BÜTÇE GERÇEKLEŞMELERİ	(Milyon TL)
<b>Bütçe Giderleri</b>	<b>804.440</b>
Faiz Dışı Giderler	689.932
<b>Bütçe Gelirleri</b>	<b>726.096</b>
Vergi Gelirleri	581.687
<b>Bütçe Dengesi</b>	<b>-78.344</b>
<b>Faiz Dışı Denge</b>	<b>36.164</b>

## 1- Bütçe Dengesi

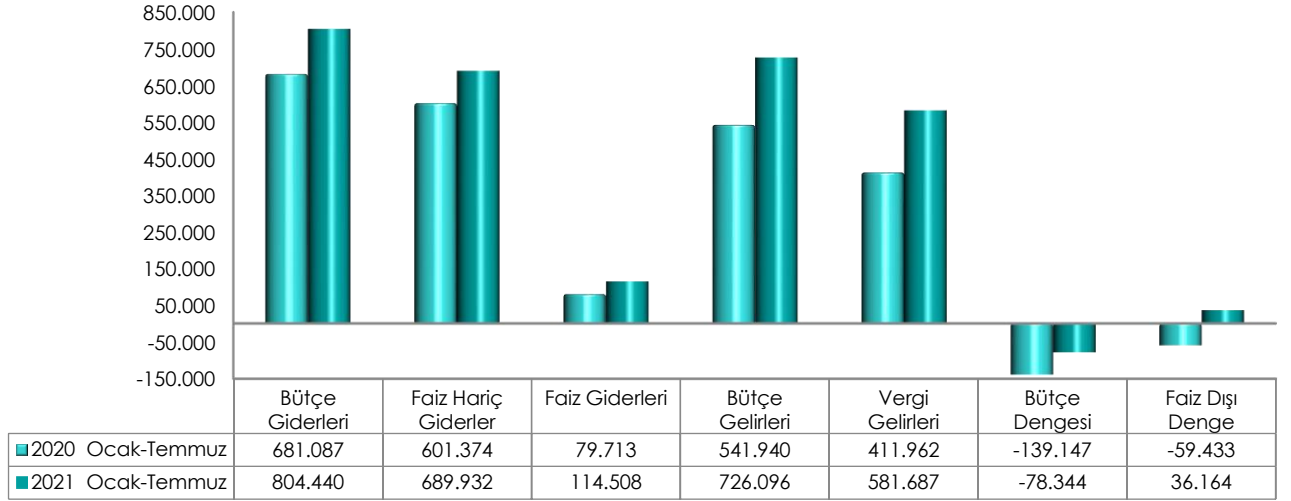
2021 yılı Ocak-Temmuz dönemi bütçe giderleri, bütçe gelirleri, bütçe dengesi ve faiz dışı denge gerçekleştirmeleri aşağıdaki tabloda yer almaktadır.

(Milyon TL)	2020			2021			2021/2020
	Bütçe	Ocak-Temmuz	Yüzde	Bütçe	Ocak-Temmuz	Yüzde	Değişim (%)
Bütçe Giderleri	1.095.461	681.087	62,2	1.346.139	804.440	59,8	18,1
Faiz Hariç Giderler	956.521	601.374	62,9	1.166.596	689.932	59,1	14,7
Faiz Giderleri	138.940	79.713	57,4	179.542	114.508	63,8	43,6
Bütçe Gelirleri	956.588	541.940	56,7	1.101.146	726.096	65,9	34,0
Vergi Gelirleri	784.602	411.962	52,5	922.744	581.687	63,0	41,2
<b>Bütçe Dengesi</b>	<b>-138.873</b>	<b>-139.147</b>	<b>100,2</b>	<b>-244.993</b>	<b>-78.344</b>	<b>32,0</b>	<b>43,7</b>
Faiz Dışı Denge	67	-59.433	-89,314,5	-65.450	36.164	-55,3	160,8

Merkezi yönetim bütçesi 2020 yılı Ocak-Temmuz döneminde 139 milyar 147 milyon TL açık vermiş iken 2021 yılı Ocak-Temmuz döneminde 78 milyar 344 milyon TL açık vermiştir.

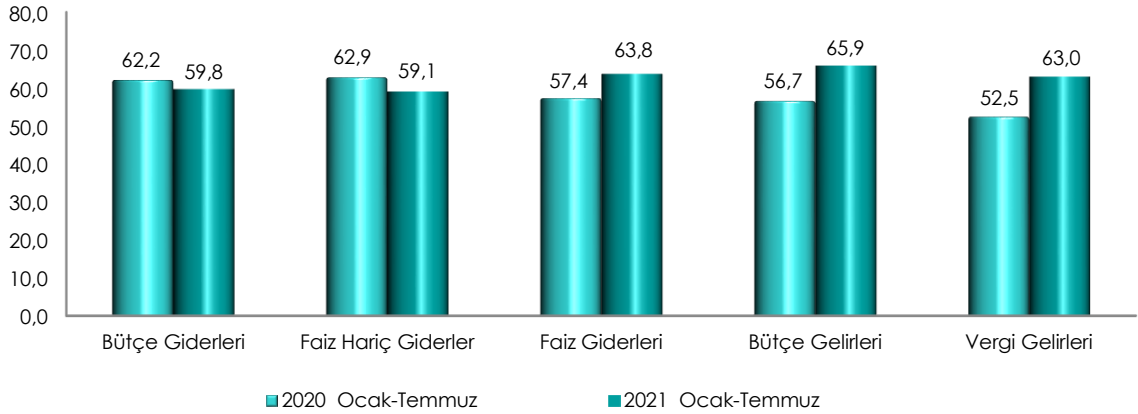
2020 yılı Ocak-Temmuz döneminde 59 milyar 433 milyon TL faiz dışı açık verilmiş iken 2021 yılı Ocak-Temmuz döneminde 36 milyar 164 milyon TL faiz dışı fazla verilmiştir.

### Merkezi Yönetim Bütçe Gerçekleşmeleri (Milyon TL)



Ocak-Temmuz dönemi gerçekleştirmelerinin bütçe başlangıç ödeneklerine göre gerçekleşme oranlarını gösteren grafik ise aşağıda yer almaktadır.

### Merkezi Yönetim Bütçesi Gerçekleşme Oranları (%)



## 2- Bütçe Giderleri

Merkezi yönetim bütçe giderleri Ocak-Temmuz dönemi itibarıyla 804 milyar 440 milyon TL olarak gerçekleşmiştir. Faiz harcamaları 114 milyar 508 milyon TL, faiz hariç harcamalar ise 689 milyar 932 milyon TL olarak gerçekleşmiştir.

Ekonomik sınıflandırma bazında bütçe gerçekleştirmeleri ise aşağıdaki tabloda yer almaktadır.

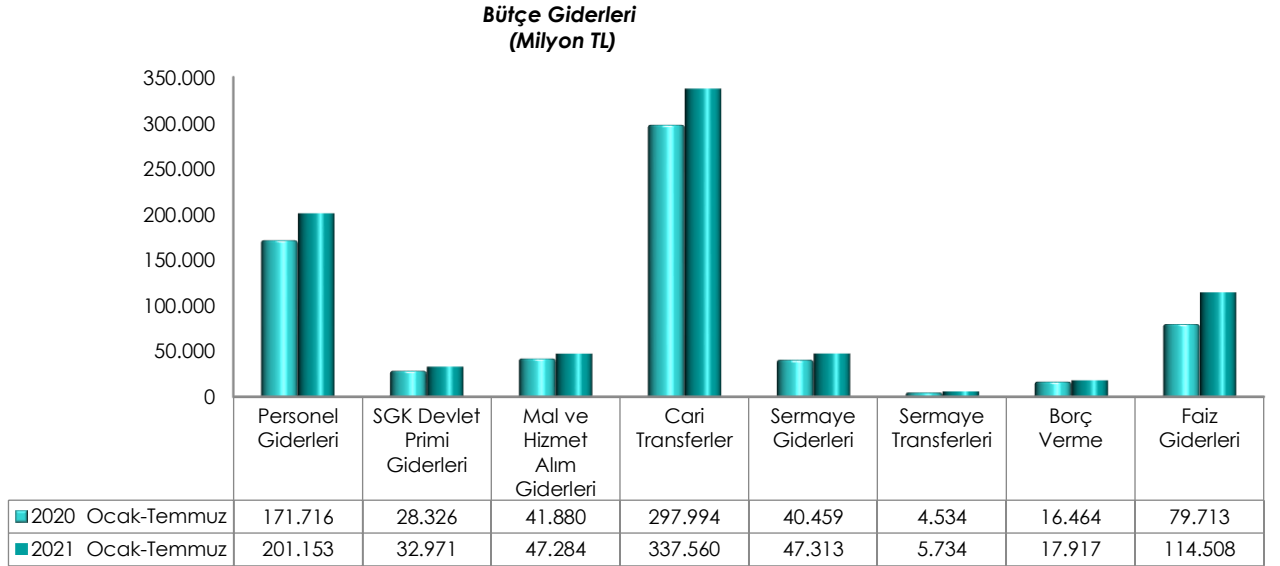


(Milyon TL)	2020			2021			2021/2020
	Bütçe	Ocak-Temmuz	Yüzde	Bütçe	Ocak-Temmuz	Yüzde	Değişim (%)
<b>Bütçe Giderleri</b>	<b>1.095.461</b>	<b>681.087</b>	<b>62,2</b>	<b>1.346.139</b>	<b>804.440</b>	<b>59,8</b>	<b>18,1</b>
<b>Faiz Hariç Giderler</b>	<b>956.521</b>	<b>601.374</b>	<b>62,9</b>	<b>1.166.596</b>	<b>689.932</b>	<b>59,1</b>	<b>14,7</b>
Personel Giderleri	282.488	171.716	60,8	326.633	201.153	61,6	17,1
SGK Devlet Primi Giderleri	48.120	28.326	58,9	54.527	32.971	60,5	16,4
Mal ve Hizmet Alım Giderleri	75.550	41.880	55,4	89.067	47.284	53,1	12,9
Cari Transferler	451.122	297.994	66,1	536.014	337.560	63,0	13,3
Sermaye Giderleri	56.607	40.459	71,5	103.734	47.313	45,6	16,9
Sermaye Transferleri	6.784	4.534	66,8	8.782	5.734	65,3	26,5
Borç Verme	27.087	16.464	60,8	37.984	17.917	47,2	8,8
Faiz Giderleri	138.940	79.713	57,4	179.542	114.508	63,8	43,6
Yedek Ödenekler	8.764			9.857			

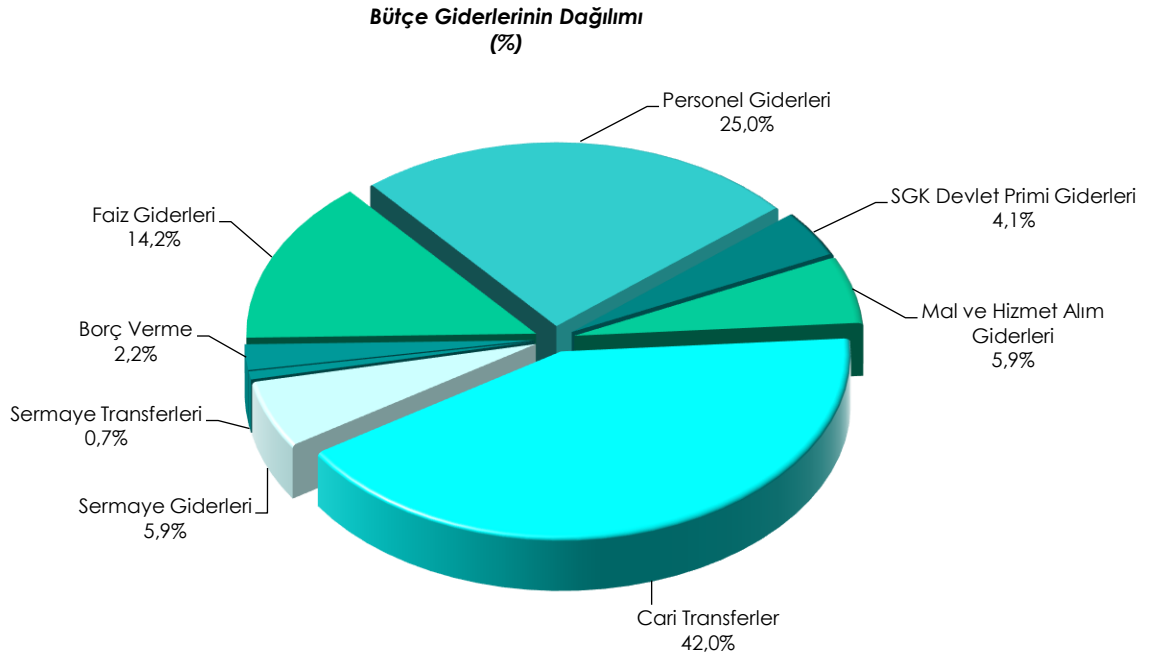
2021 yılı Ocak-Temmuz döneminde merkezi yönetim bütçe giderleri geçen yılın aynı dönemine göre yüzde 18,1 oranında artarak 804 milyar 440 milyon TL olarak gerçekleşmiştir.

Faiz hariç bütçe giderleri geçen yılın aynı dönemine göre yüzde 14,7 oranında artarak 689 milyar 932 milyon TL olarak gerçekleşmiştir.

Ocak-Temmuz dönemi bütçe giderlerinin ekonomik sınıflandırma bazında bir önceki yıla göre kıyaslamasını gösteren grafik aşağıda yer almaktadır.



2021 yılı Ocak-Temmuz dönemi bütçe giderlerinin dağılımına ise aşağıdaki grafikte yer verilmiştir.



### 3- Bütçe Gelirleri

Merkezi yönetim bütçe gelirleri Ocak-Temmuz dönemi itibarıyla 726 milyar 96 milyon TL olarak gerçekleşmiştir. Vergi gelirleri 581 milyar 687 milyon TL, genel bütçe vergi dışı gelirleri ise 124 milyar 91 milyon TL olmuştur.

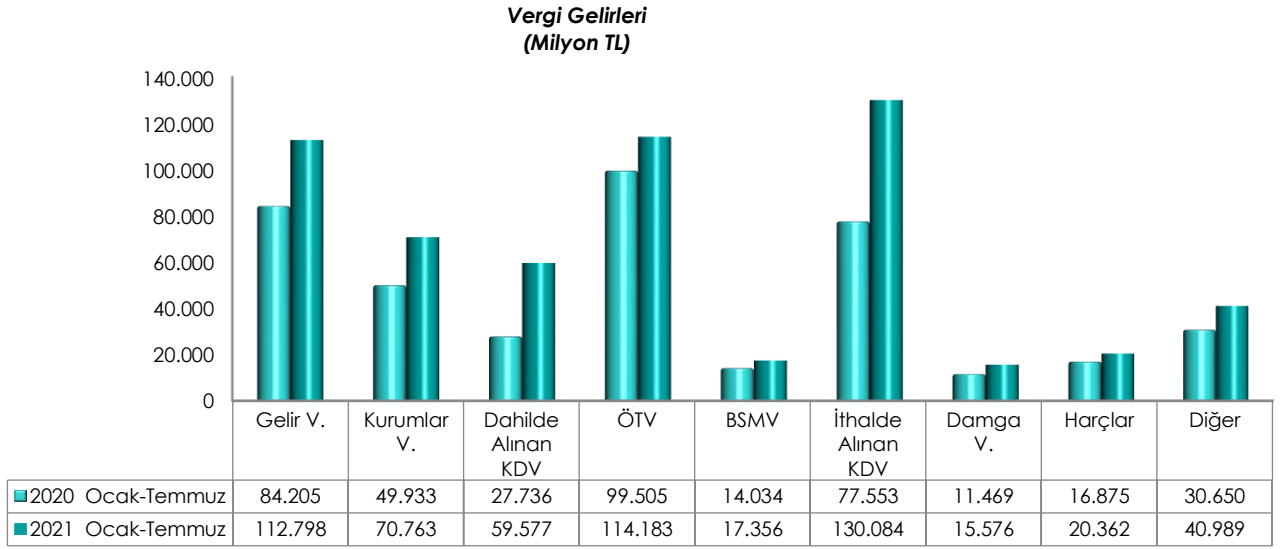
2021 yılı Ocak-Temmuz dönemi bütçe gelir gerçekleştirmeleri aşağıdaki tabloda yer almaktadır.

(Milyon TL)	2020			2021			2021/2020
	Bütçe	Ocak-Temmuz	Yüzde	Bütçe	Ocak-Temmuz	Yüzde	Değişim (%)
<b>Bütçe Gelirleri</b>	<b>956.588</b>	<b>541.940</b>	<b>56,7</b>	<b>1.101.146</b>	<b>726.096</b>	<b>65,9</b>	<b>34,0</b>
<b>Genel Bütçe Gelirleri</b>	<b>936.635</b>	<b>525.647</b>	<b>56,1</b>	<b>1.076.332</b>	<b>705.778</b>	<b>65,6</b>	<b>34,3</b>
<b>Vergi Gelirleri</b>	<b>784.602</b>	<b>411.962</b>	<b>52,5</b>	<b>922.744</b>	<b>581.687</b>	<b>63,0</b>	<b>41,2</b>
Gelir Vergisi	182.121	84.205	46,2	195.288	112.798	57,8	34,0
Kurumlar Vergisi	89.393	49.933	55,9	105.174	70.763	67,3	41,7
Dahilde Alınan Katma Değer Vergisi	57.805	27.736	48,0	71.579	59.577	83,2	114,8
Özel Tüketim Vergisi	175.175	99.505	56,8	213.731	114.183	53,4	14,8
Banka ve Sigorta Muameleleri Vergisi	24.982	14.034	56,2	28.462	17.356	61,0	23,7
İthalde Alınan Katma Değer Vergisi	158.063	77.553	49,1	194.923	130.084	66,7	67,7
Damga Vergisi	21.500	11.469	53,3	23.812	15.576	65,4	35,8
Harçlar	29.550	16.875	57,1	34.395	20.362	59,2	20,7
Diğer	46.013	30.650	66,6	55.381	40.989	74,0	33,7
<b>Vergi Dışı Gelirler</b>	<b>152.033</b>	<b>113.685</b>	<b>74,8</b>	<b>153.587</b>	<b>124.091</b>	<b>80,8</b>	<b>9,2</b>
<b>Özel Bütçeli İdarelerin Öz Gelirleri</b>	<b>12.464</b>	<b>11.031</b>	<b>88,5</b>	<b>16.547</b>	<b>14.238</b>	<b>86,0</b>	<b>29,1</b>
<b>Düzen. ve Denet. Kurumlarının Gelirleri</b>	<b>7.488</b>	<b>5.262</b>	<b>70,3</b>	<b>8.267</b>	<b>6.080</b>	<b>73,5</b>	<b>15,5</b>

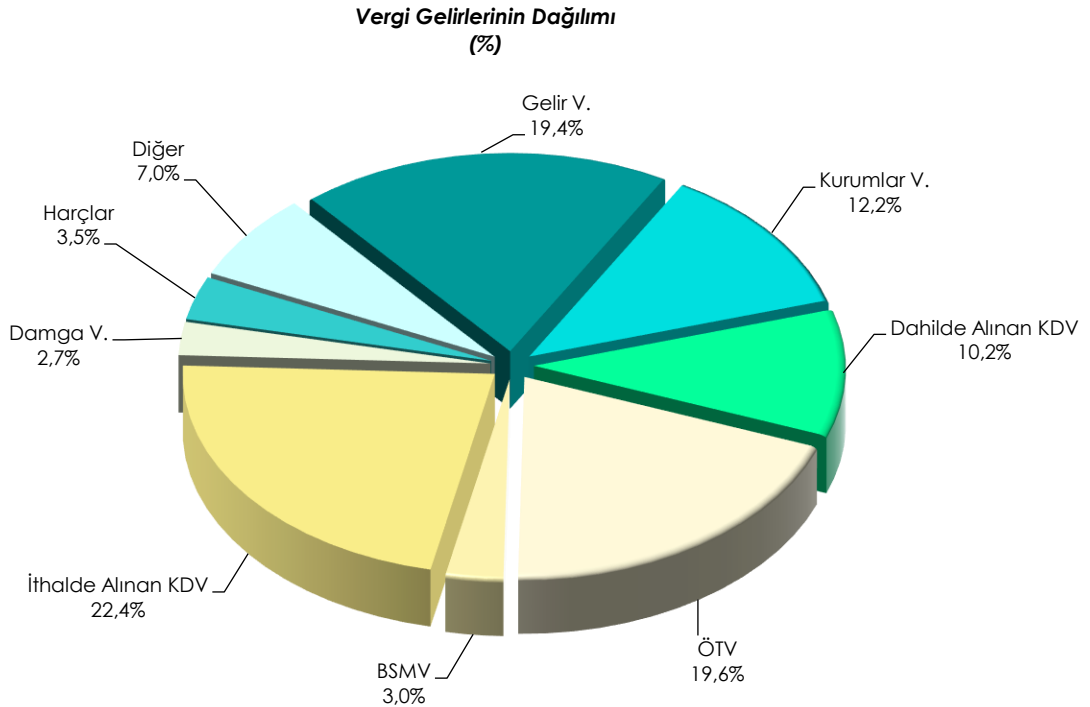
2020 yılı Ocak-Temmuz döneminde bütçe gelirleri 541 milyar 940 milyon TL iken 2021 yılının aynı döneminde yüzde 34 oranında artarak 726 milyar 96 milyon TL olarak gerçekleşmiştir.

2021 yılı Ocak-Temmuz dönemi vergi gelirleri tahsilatı geçen yılın aynı dönemine göre yüzde 41,2 oranında artarak 581 milyar 687 milyon TL olmuştur.

Ocak-Temmuz dönemi vergi gelirlerinin bir önceki yıla göre kıyaslamasını gösteren grafik aşağıda yer almaktadır.



2021 yılı Ocak-Temmuz dönemi vergi gelirlerinin dağılımına aşağıdaki grafikte yer verilmiştir.



## TANIMLAR

**Bütçe:** Belirli bir dönemdeki gelir ve gider tahminleri ile bunların uygulanmasına ilişkin hususları gösteren ve usulüne uygun olarak yürürlüğe konulan belgeyi,

**Bütçe Dengesi:** Bütçeye konulan harcama yetkisi (ödenek) çerçevesinde kamu idarelerince nakden veya mahsuben ödenen bütçe giderleri ile tahsil edilen bütçe gelirleri tutarları arasındaki farkı,

**Bütçe Gelirleri:** Kanunlarına dayanılarak toplanan vergi, resim, harç, fon kesintisi, pay veya benzeri gelirler, faiz, zam ve ceza gelirleri, taşınır ve taşınmazlardan elde edilen her türlü gelirler ile hizmet karşılığı elde edilen gelirler, borçlanma araçlarının primli satışı suretiyle elde edilen gelirler, sosyal güvenlik primi kesintileri, alınan bağış ve yardımlar ile diğer gelirleri,

**Bütçe Giderleri:** Kanunlarına dayanılarak yaptırılan iş, alınan mal ve hizmet bedelleri, sosyal güvenlik katkı payları, iç ve dış borç faizleri, borçlanma genel giderleri, borçlanma araçlarının iskontolu satışından doğan farklar, ekonomik, malî ve sosyal transferler, verilen bağış ve yardımlar ile diğer giderleri,

**Cari Transferler:** Sermaye birikimi hedeflemeyen ve cari nitelikli mal ve hizmet alımını finanse etmek amacıyla yapılan karşılıksız ödemeleri,

**Düzenleyici ve Denetleyici Kurum Bütçesi:** Özel kanunlarla kurul, kurum veya üst kurul şeklinde teşkilatlanan ve 5018 sayılı Kanuna ekli (III) sayılı cetvelde yer alan her bir düzenleyici ve denetleyici kurumun bütçesini,

**Faiz Dışı Denge:** Bütçe gelirleri toplamından faiz giderleri hariç bütçe giderleri toplamının çıkarılmasıyla bulunan dengeyi,

**Genel Bütçe:** Devlet tüzel kişiliğine dahil olan ve 5018 sayılı Kanuna ekli (I) sayılı cetvelde yer alan kamu idarelerinin bütçesini,

**Merkezi Yönetim Bütçesi:** 5018 sayılı Kamu Mali Yönetimi ve Kontrol Kanununa ekli (I), (II) ve (III) sayılı cetvellerde yer alan kamu idarelerinin bütçelerini,

**Sermaye Giderleri:** Bütçe kanunları ile belirlenmiş asgari değeri aşan ve normal ömrü bir yıldan daha uzun olan mal ve hizmet alımlarını,

**Sermaye Transferleri:** Bina ve diğer inşaat işleri, ulaşım araçları, makineler, demirbaşlar gibi sermaye nitelikli harcamaların finansmanı amacıyla kişi ve kurumlara yapılan karşılıksız ödemeleri,

**Özel Bütçe:** Bir bakanlığa bağlı veya ilgili olarak belirli bir kamu hizmetini yürütmek üzere kurulan, gelir tahsis edilen, bu gelirlerden harcama yapma yetkisi verilen, kuruluş ve çalışma esasları özel kanunla düzenlenen ve 5018 sayılı Kanuna ekli (II) sayılı cetvelde yer alan her bir kamu idaresinin bütçesini,

**Özgelirler:** Kurumun faaliyeti sonucu elde edilen ve merkezi yönetim kapsamındaki başka bir birimden aktarılmayan gelir kalemlerini,

ifade etmektedir.



Merkezi Yönetim Aylık Bütçe Gerçekleşme Raporu Hazine ve Maliye Bakanlığı Kamu Mali Yönetim ve Dönüşüm Genel Müdürlüğü tarafından her ay yayımlanır.

Merkezi Yönetim Bütçe gider ve gelir gerçekleştirmelerinin ayrıntılı sonuçlarına Hazine ve Maliye Bakanlığının internet sitesinde yer alan "Merkezi Yönetim Bütçe İstatistikleri" sekmesinden ulaşılabilmektedir. <sup>1</sup>

Hazine ve Maliye Bakanlığı

Devlet Mahallesi, Dikmen Caddesi, No: 12 PK: 06420

Çankaya / ANKARA

Görüş, öneri ve istekleriniz için:

Telefon numarası: (0312) 415-29-00

Mail adresi: [butcepolitikasi@hmb.gov.tr](mailto:butcepolitikasi@hmb.gov.tr)

<sup>1</sup> Ayrıntılar için Bkz: <https://muhasebat.hmb.gov.tr/merkezi-yonetim-butce-istatistikleri>