



**T.C. HAZİNE VE
MALİYE BAKANLIĞI**

AYLIK BÜTÇE GERÇEKLEŞME RAPORU

Kasım, 2021

Kasım 2021 Merkezi Yönetim Bütçe Gerçekleşmeleri

2021 yılı Kasım ayında merkezi yönetim bütçe giderleri 135,8 milyar TL, bütçe gelirleri 167,8 milyar TL ve bütçe fazlası 32 milyar TL olarak gerçekleşmiştir. Ayrıca, faiz dışı bütçe giderleri 120,4 milyar TL ve faiz dışı fazla ise 47,3 milyar TL olarak gerçekleşmiştir.

KASIM AYI BÜTÇE GERÇEKLEŞMELERİ		(Milyon TL)
Bütçe Giderleri		135.757
Faiz Dışı Giderler		120.437
Bütçe Gelirleri		167.756
Vergi Gelirleri		148.864
Bütçe Dengesi		31.999
Faiz Dışı Denge		47.318

1- Bütçe Dengesi

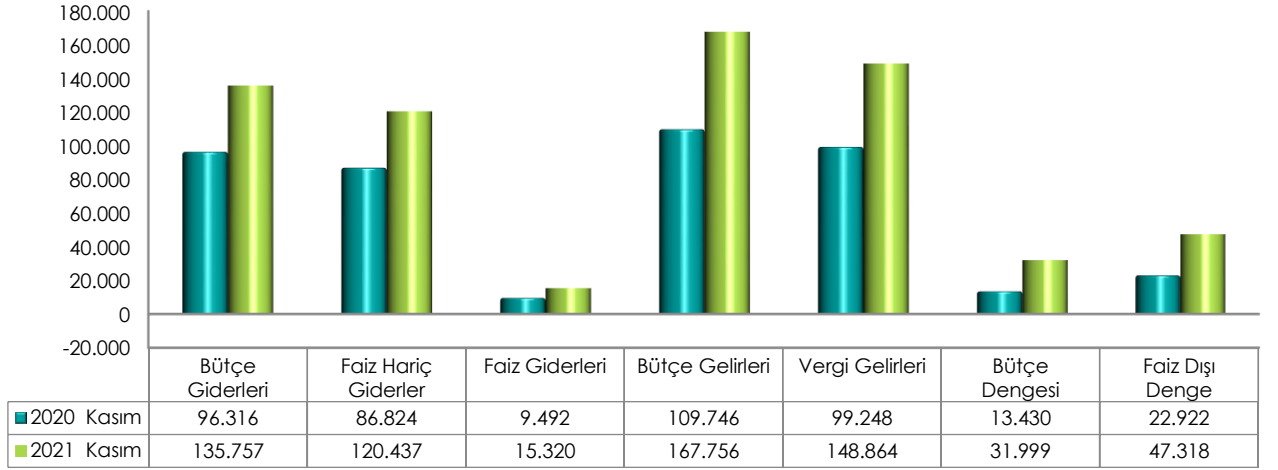
2021 yılı Kasım ayı bütçe giderleri, bütçe gelirleri, bütçe dengesi ve faiz dışı denge gerçekleştirmeleri aşağıdaki tabloda yer almaktadır.

(Milyon TL)	2020			2021			2021/2020
	Bütçe	Kasım	Yüzde	Bütçe	Kasım	Yüzde	Değişim (%)
Bütçe Giderleri	1.095.461	96.316	8,8	1.346.139	135.757	10,1	40,9
Faiz Hariç Giderler	956.521	86.824	9,1	1.166.596	120.437	10,3	38,7
Faiz Giderleri	138.940	9.492	6,8	179.542	15.320	8,5	61,4
Bütçe Gelirleri	956.588	109.746	11,5	1.101.146	167.756	15,2	52,9
Vergi Gelirleri	784.602	99.248	12,6	922.744	148.864	16,1	50,0
Bütçe Dengesi	-138.873	13.430	-9,7	-244.993	31.999	-13,1	138,3
Faiz Dışı Denge	67	22.922	34.445,8	-65.450	47.318	-72,3	106,4

Merkezi yönetim bütçesi 2020 yılı Kasım ayında 13 milyar 430 milyon TL fazla vermiş iken 2021 yılı Kasım ayında 31 milyar 999 milyon TL fazla vermiştir.

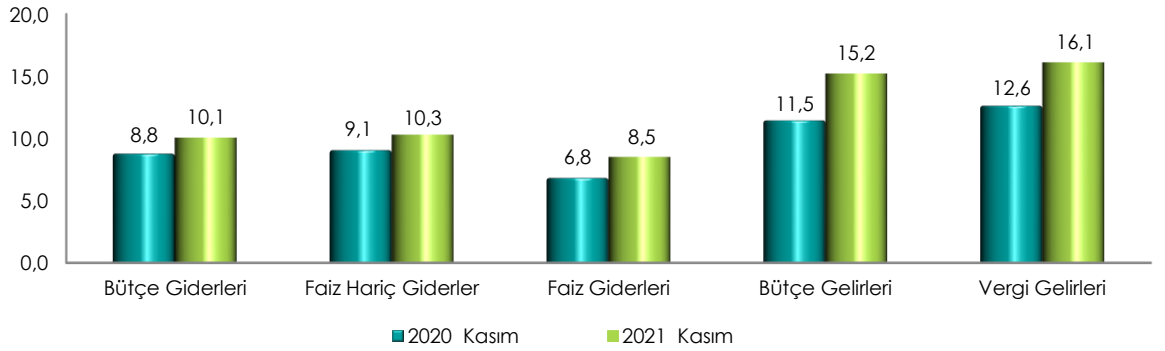
2020 yılı Kasım ayında 22 milyar 922 milyon TL faiz dışı fazla verilmiş iken 2021 yılı Kasım ayında 47 milyar 318 milyon TL faiz dışı fazla verilmiştir.

Merkezi Yönetim Bütçe Gerçekleşmeleri (Milyon TL)



Kasım ayı gerçekleşmelerinin bütçe başlangıç ödeneklerine göre gerçekleşme oranlarını gösteren grafik ise aşağıda yer almaktadır.

Merkezi Yönetim Bütçesi Gerçekleşme Oranları (%)



2- Bütçe Giderleri

Merkezi yönetim bütçe giderleri Kasım ayı itibarıyla 135 milyar 757 milyon TL olarak gerçekleşmiştir. Faiz harcamaları 15 milyar 320 milyon TL, faiz hariç harcamalar ise 120 milyar 437 milyon TL olarak gerçekleşmiştir.

Ekonomik sınıflandırma bazında bütçe gerçekleşmeleri ise aşağıdaki tabloda yer almaktadır.

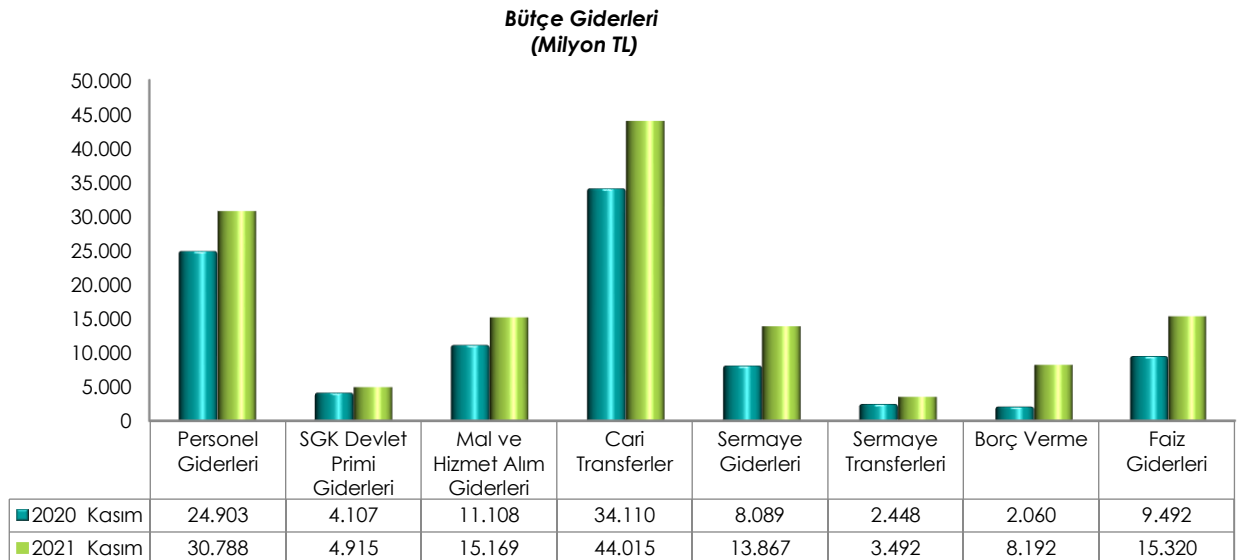
(Milyon TL)	2020			2021			2021/2020
	Bütçe	Kasım	Yüzde	Bütçe	Kasım	Yüzde	Değişim (%)
Bütçe Giderleri	1.095.461	96.316	8,8	1.346.139	135.757	10,1	40,9
Faiz Hariç Giderler	956.521	86.824	9,1	1.166.596	120.437	10,3	38,7
Personel Giderleri	282.488	24.903	8,8	326.633	30.788	9,4	23,6
SGK Devlet Primi Giderleri	48.120	4.107	8,5	54.527	4.915	9,0	19,7
Mal ve Hizmet Alım Giderleri	75.550	11.108	14,7	89.067	15.169	17,0	36,6
Cari Transferler	451.122	34.110	7,6	536.014	44.015	8,2	29,0
Sermaye Giderleri	56.607	8.089	14,3	103.734	13.867	13,4	71,4
Sermaye Transferleri	6.784	2.448	36,1	8.782	3.492	39,8	42,6
Borç Verme	27.087	2.060	7,6	37.984	8.192	21,6	297,7
Faiz Giderleri	138.940	9.492	6,8	179.542	15.320	8,5	61,4
Yedek Ödenekler	8.764			9.857			

2021 yılında merkezi yönetim bütçe giderleri için öngörülen 1 trilyon 346 milyar 139 milyon TL ödenekten Kasım ayında 135 milyar 757 milyon TL gider gerçekleştirilmiştir. Geçen yılın aynı ayında ise 96 milyar 316 milyon TL harcama yapılmıştır.

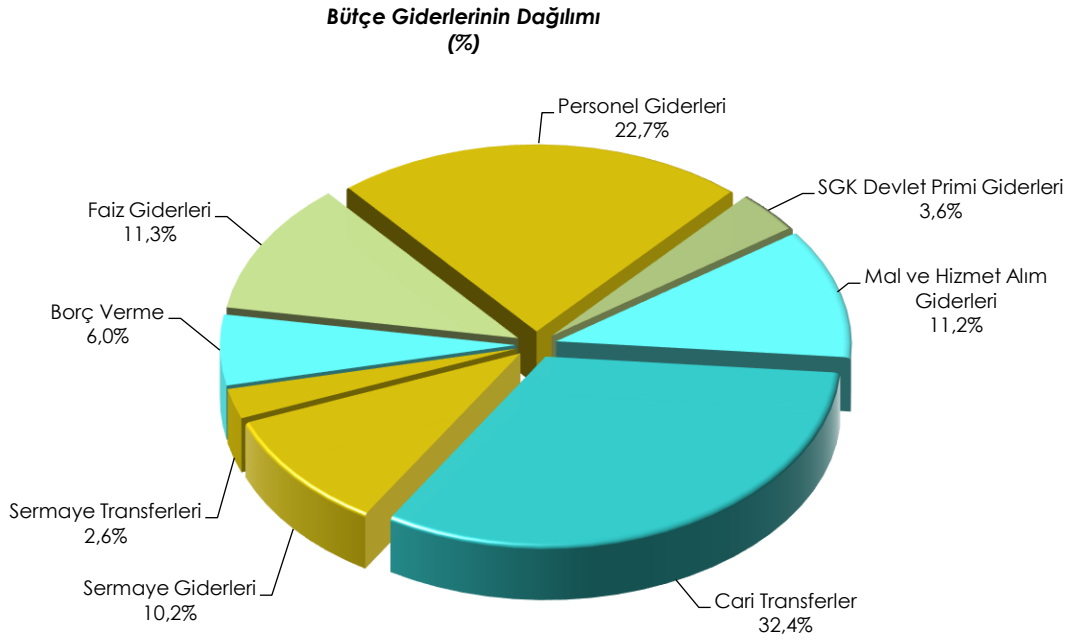
Kasım ayı bütçe giderleri geçen yılın aynı ayına göre yüzde 40,9 oranında artmıştır. Giderlerin bütçe ödeneklerine göre gerçekleşme oranı ise 2020 yılında yüzde 8,8 iken 2021 yılında yüzde 10,1 olmuştur.

Faiz hariç bütçe giderleri geçen yılın aynı ayına göre yüzde 38,7 oranında artarak 120 milyar 437 milyon TL olarak gerçekleşmiştir. Faiz hariç giderlerin bütçe ödeneklerine göre gerçekleşme oranı ise 2020 yılında yüzde 9,1 iken 2021 yılında yüzde 10,3 olmuştur.

Kasım ayı bütçe giderlerinin ekonomik sınıflandırma bazında bir önceki yıla göre kıyaslamasını gösteren grafik aşağıda yer almaktadır.



2021 yılı Kasım ayı bütçe giderlerinin dağılımına ise aşağıdaki grafikte yer verilmiştir.



3- Bütçe Gelirleri

Merkezi yönetim bütçe gelirleri Kasım ayı itibarıyla 167 milyar 756 milyon TL olarak gerçekleşmiştir. Vergi gelirleri 148 milyar 864 milyon TL, genel bütçe vergi dışı gelirleri ise 15 milyar 357 milyon TL olmuştur.

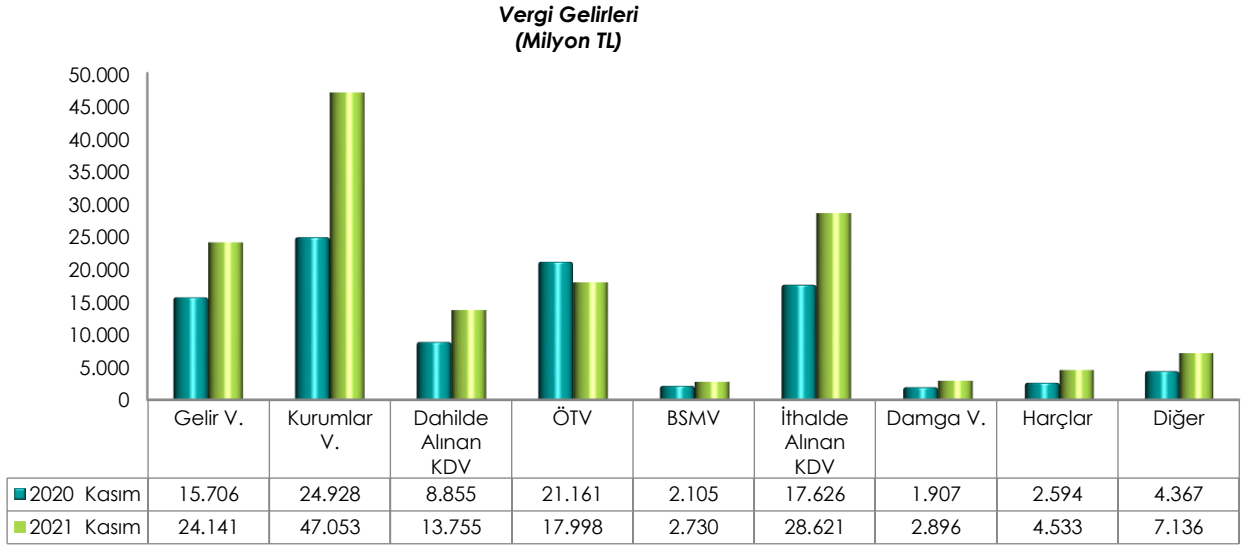
2021 yılı Kasım ayı bütçe gelir gerçekleştirmeleri aşağıdaki tabloda yer almaktadır.

(Milyon TL)	2020			2021			2021/2020
	Bütçe	Kasım	Yüzde	Bütçe	Kasım	Yüzde	Değişim (%)
Bütçe Gelirleri	956.588	109.746	11,5	1.101.146	167.756	15,2	52,9
Genel Bütçe Gelirleri	936.635	106.976	11,4	1.076.332	164.221	15,3	53,5
Vergi Gelirleri	784.602	99.248	12,6	922.744	148.864	16,1	50,0
Gelir Vergisi	182.121	15.706	8,6	195.288	24.141	12,4	53,7
Kurumlar Vergisi	89.393	24.928	27,9	105.174	47.053	44,7	88,8
Dahilde Alınan Katma Değer Vergisi	57.805	8.855	15,3	71.579	13.755	19,2	55,3
Özel Tüketim Vergisi	175.175	21.161	12,1	213.731	17.998	8,4	-14,9
Banka ve Sigorta Muameleleri Vergisi	24.982	2.105	8,4	28.462	2.730	9,6	29,7
İthalde Alınan Katma Değer Vergisi	158.063	17.626	11,2	194.923	28.621	14,7	62,4
Damga Vergisi	21.500	1.907	8,9	23.812	2.896	12,2	51,8
Harçlar	29.550	2.594	8,8	34.395	4.533	13,2	74,8
Diğer	46.013	4.367	9,5	55.381	7.136	12,9	63,4
Vergi Dışı Gelirler	152.033	7.728	5,1	153.587	15.357	10,0	98,7
Özel Bütçeli İdarelerin Öz Gelirleri	12.464	2.206	17,7	16.547	2.897	17,5	31,3
Düzen. ve Denet. Kurumların Gelirleri	7.488	564	7,5	8.267	638	7,7	13,1

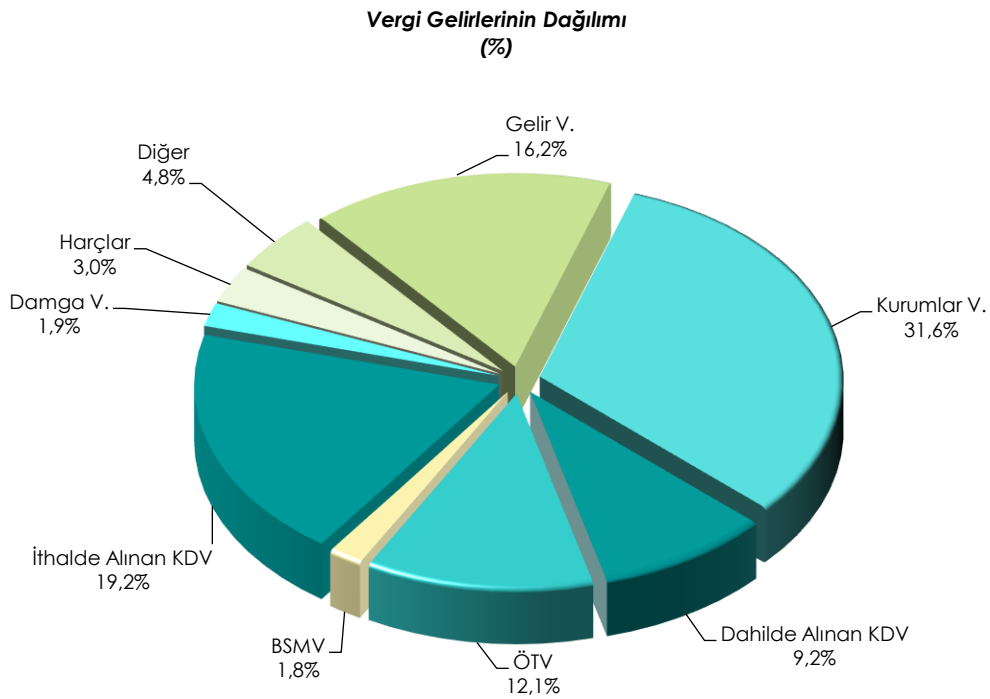
2020 yılı Kasım ayında bütçe gelirleri 109 milyar 746 milyon TL iken 2021 yılının aynı ayında yüzde 52,9 oranında artarak 167 milyar 756 milyon TL olarak gerçekleşmiştir. Bütçe tahminine göre bütçe gelirlerinin Kasım ayı gerçekleşme oranı 2020 yılında yüzde 11,5 iken 2021 yılında yüzde 15,2 olmuştur.

2021 yılı Kasım ayı vergi gelirleri tahsilatı geçen yılın aynı ayına göre yüzde 50 oranında artarak 148 milyar 864 milyon TL olmuştur. Vergi gelirlerinin bütçe tahminine göre gerçekleşme oranı ise 2020 yılında yüzde 12,6 iken 2021 yılında yüzde 16,1 olmuştur.

Kasım ayı vergi gelirlerinin bir önceki yıla göre kıyaslamasını gösteren grafik aşağıda yer almaktadır.



2021 yılı Kasım ayı vergi gelirlerinin dağılımına aşağıdaki grafikte yer verilmiştir.



2021 Yılı Ocak-Kasım Dönemi Merkezi Yönetim Bütçe Gerçekleşmeleri

2021 yılı Ocak-Kasım döneminde merkezi yönetim bütçe giderleri 1.318,8 milyar TL, bütçe gelirleri 1.272,3 milyar TL ve bütçe açığı 46,5 milyar TL olarak gerçekleşmiştir. Ayrıca, faiz dışı bütçe giderleri 1.146,9 milyar TL ve faiz dışı fazla ise 125,4 milyar TL olarak gerçekleşmiştir.

OCAK-KASIM DÖNEMİ BÜTÇE GERÇEKLEŞMELERİ		(Milyon TL)
Bütçe Giderleri		1.318.829
Faiz Dışı Giderler		1.146.936
Bütçe Gelirleri		1.272.328
Vergi Gelirleri		1.053.409
Bütçe Dengesi		-46.500
Faiz Dışı Denge		125.392

1- Bütçe Dengesi

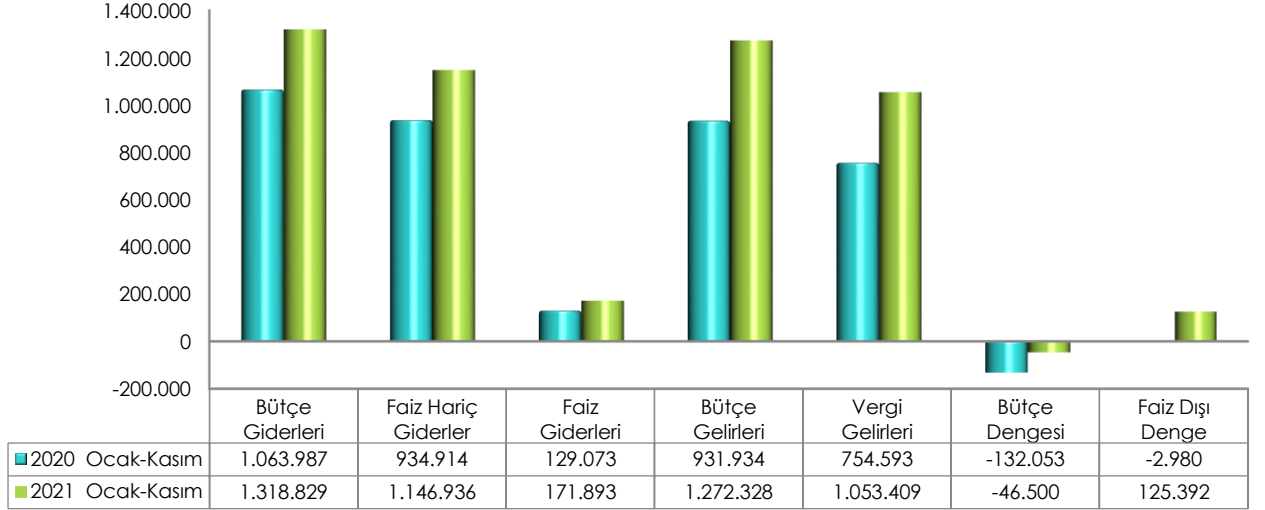
2021 yılı Ocak-Kasım dönemi bütçe giderleri, bütçe gelirleri, bütçe dengesi ve faiz dışı denge gerçekleştirmeleri aşağıdaki tabloda yer almaktadır.

(Milyon TL)	2020			2021			2021/2020
	Bütçe	Ocak-Kasım	Yüzde	Bütçe	Ocak-Kasım	Yüzde	Değişim (%)
Bütçe Giderleri	1.095.461	1.063.987	97,1	1.346.139	1.318.829	98,0	24,0
Faiz Hariç Giderler	956.521	934.914	97,7	1.166.596	1.146.936	98,3	22,7
Faiz Giderleri	138.940	129.073	92,9	179.542	171.893	95,7	33,2
Bütçe Gelirleri	956.588	931.934	97,4	1.101.146	1.272.328	115,5	36,5
Vergi Gelirleri	784.602	754.593	96,2	922.744	1.053.409	114,2	39,6
Bütçe Dengesi	-138.873	-132.053	95,1	-244.993	-46.500	19,0	64,8
Faiz Dışı Denge	67	-2.980	-4.477,8	-65.450	125.392	-191,6	4.308,2

Merkezi yönetim bütçesi 2020 yılı Ocak-Kasım döneminde 132 milyar 53 milyon TL açık vermiş iken 2021 yılı Ocak-Kasım döneminde 46 milyar 500 milyon TL açık vermiştir.

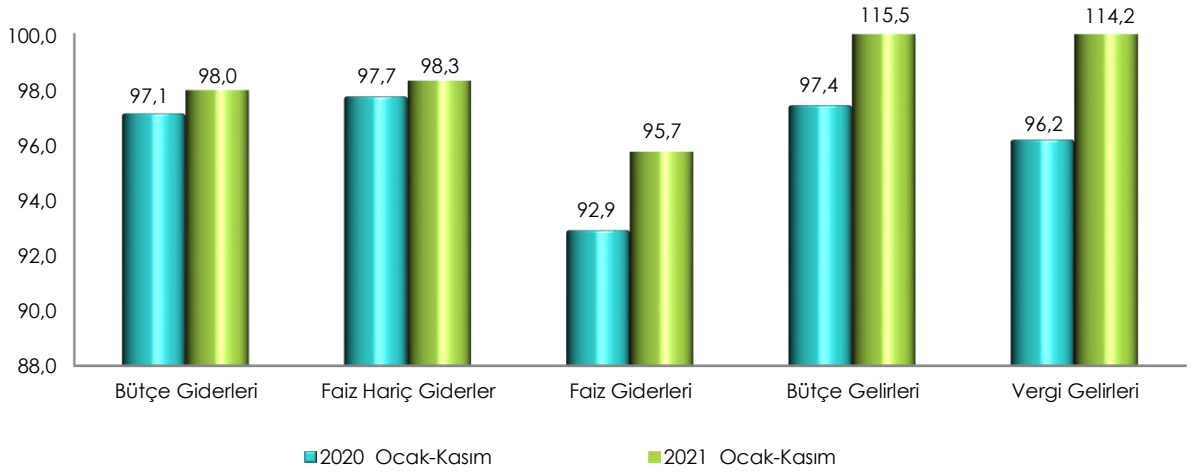
2020 yılı Ocak-Kasım döneminde 2 milyar 980 milyon TL faiz dışı açık verilmiş iken 2021 yılı Ocak-Kasım döneminde 125 milyar 392 milyon TL faiz dışı fazla verilmiştir.

Merkezi Yönetim Bütçe Gerçekleşmeleri (Milyon TL)



Ocak-Kasım dönemi gerçekleşmelerinin bütçe başlangıç ödeneklerine göre gerçekleşme oranlarını gösteren grafik ise aşağıda yer almaktadır.

Merkezi Yönetim Bütçesi Gerçekleşme Oranları (%)



2- Bütçe Giderleri

Merkezi yönetim bütçe giderleri Ocak-Kasım dönemi itibarıyla 1 trilyon 318 milyar 829 milyon TL olarak gerçekleşmiştir. Faiz harcamaları 171 milyar 893 milyon TL, faiz hariç harcamalar ise 1 trilyon 146 milyar 936 milyon TL olarak gerçekleşmiştir.

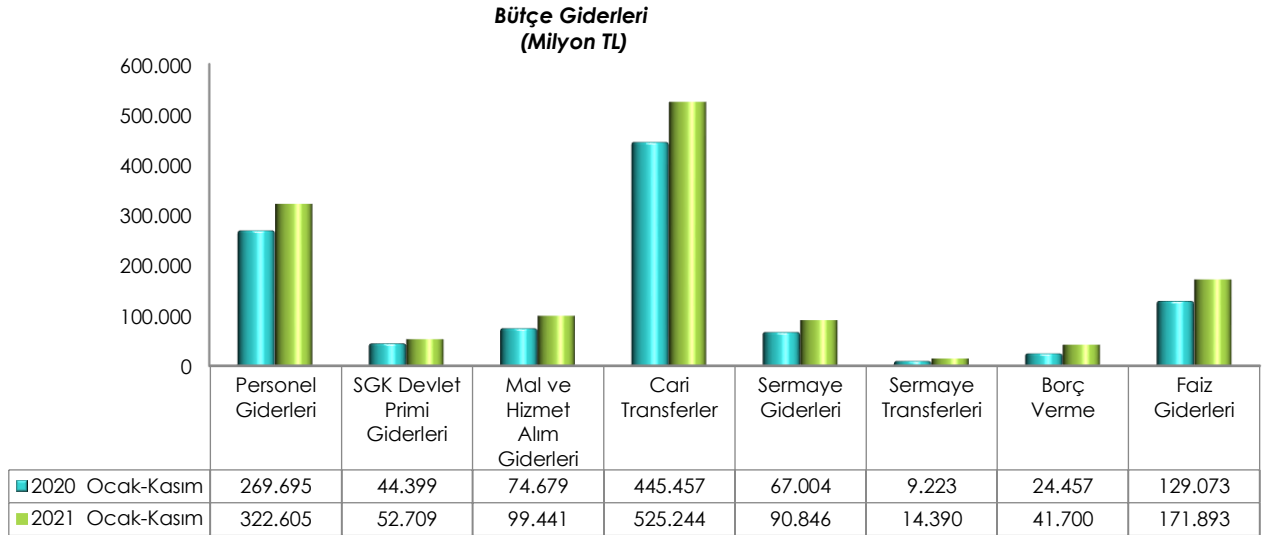
Ekonomik sınıflandırma bazında bütçe gerçekleşmeleri ise aşağıdaki tabloda yer almaktadır.

(Milyon TL)	2020			2021			2021/2020
	Bütçe	Ocak-Kasım	Yüzde	Bütçe	Ocak-Kasım	Yüzde	Değişim (%)
Bütçe Giderleri	1.095.461	1.063.987	97,1	1.346.139	1.318.829	98,0	24,0
Faiz Hariç Giderler	956.521	934.914	97,7	1.166.596	1.146.936	98,3	22,7
Personel Giderleri	282.488	269.695	95,5	326.633	322.605	98,8	19,6
SGK Devlet Primi Giderleri	48.120	44.399	92,3	54.527	52.709	96,7	18,7
Mal ve Hizmet Alım Giderleri	75.550	74.679	98,8	89.067	99.441	111,6	33,2
Cari Transferler	451.122	445.457	98,7	536.014	525.244	98,0	17,9
Sermaye Giderleri	56.607	67.004	118,4	103.734	90.846	87,6	35,6
Sermaye Transferleri	6.784	9.223	136,0	8.782	14.390	163,9	56,0
Borç Verme	27.087	24.457	90,3	37.984	41.700	109,8	70,5
Faiz Giderleri	138.940	129.073	92,9	179.542	171.893	95,7	33,2
Yedek Ödenekler	8.764			9.857			

2021 yılı Ocak-Kasım döneminde merkezi yönetim bütçe giderleri geçen yılın aynı dönemine göre yüzde 24 oranında artarak 1 trilyon 318 milyar 829 milyon TL olarak gerçekleşmiştir.

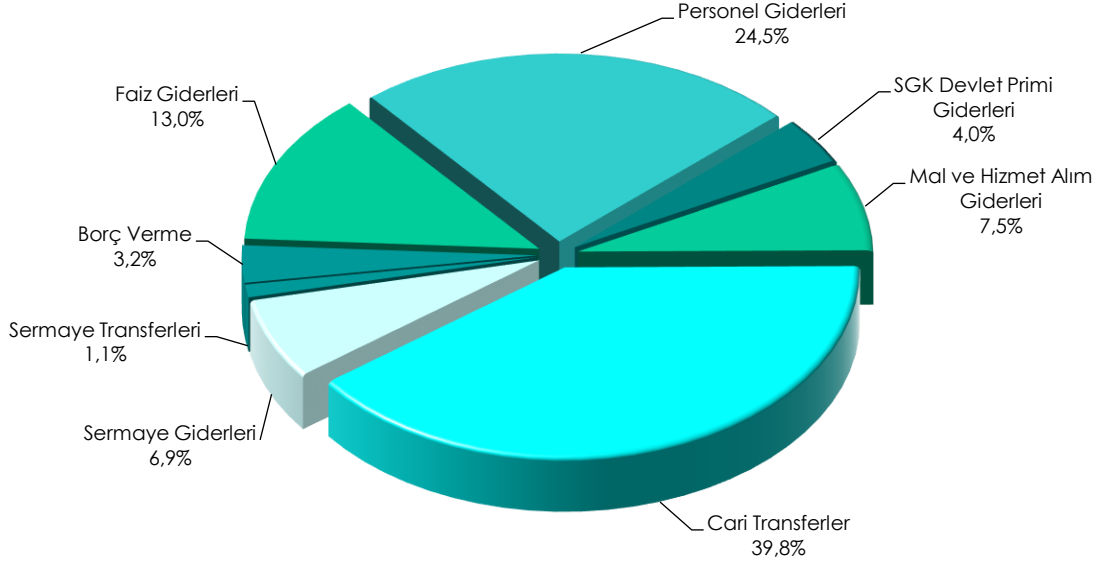
Faiz hariç bütçe giderleri geçen yılın aynı dönemine göre yüzde 22,7 oranında artarak 1 trilyon 146 milyar 936 milyon TL olarak gerçekleşmiştir.

Ocak-Kasım dönemi bütçe giderlerinin ekonomik sınıflandırma bazında bir önceki yıla göre kıyaslamasını gösteren grafik aşağıda yer almaktadır.



2021 yılı Ocak-Kasım dönemi bütçe giderlerinin dağılımına ise aşağıdaki grafikte yer verilmiştir.

Bütçe Giderlerinin Dağılımı (%)



3- Bütçe Gelirleri

Merkezi yönetim bütçe gelirleri Ocak-Kasım dönemi itibarıyla 1 trilyon 272 milyar 328 milyon TL olarak gerçekleşmiştir. Vergi gelirleri 1 trilyon 53 milyar 409 milyon TL, genel bütçe vergi dışı gelirleri ise 186 milyar 17 milyon TL olmuştur.

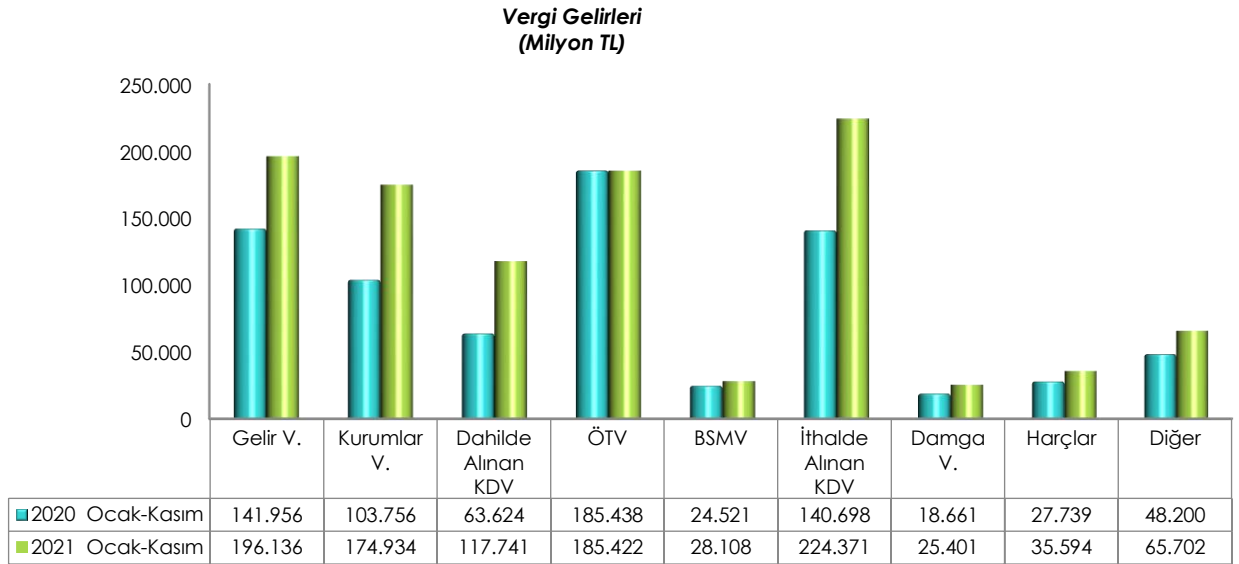
2021 yılı Ocak-Kasım dönemi bütçe gelir gerçekleştirmeleri aşağıdaki tabloda yer almaktadır.

(Milyon TL)	2020			2021			2021/2020
	Bütçe	Ocak-Kasım	Yüzde	Bütçe	Ocak-Kasım	Yüzde	Değişim (%)
Bütçe Gelirleri	956.588	931.934	97,4	1.101.146	1.272.328	115,5	36,5
Genel Bütçe Gelirleri	936.635	906.619	96,8	1.076.332	1.239.426	115,2	36,7
Vergi Gelirleri	784.602	754.593	96,2	922.744	1.053.409	114,2	39,6
Gelir Vergisi	182.121	141.956	77,9	195.288	196.136	100,4	38,2
Kurumlar Vergisi	89.393	103.756	116,1	105.174	174.934	166,3	68,6
Dahilde Alınan Katma Değer Vergisi	57.805	63.624	110,1	71.579	117.741	164,5	85,1
Özel Tüketim Vergisi	175.175	185.438	105,9	213.731	185.422	86,8	0,0
Banka ve Sigorta Muameleleri Vergisi	24.982	24.521	98,2	28.462	28.108	98,8	14,6
İthalde Alınan Katma Değer Vergisi	158.063	140.698	89,0	194.923	224.371	115,1	59,5
Damga Vergisi	21.500	18.661	86,8	23.812	25.401	106,7	36,1
Harçlar	29.550	27.739	93,9	34.395	35.594	103,5	28,3
Diğer	46.013	48.200	104,8	55.381	65.702	118,6	36,3
Vergi Dışı Gelirler	152.033	152.027	100,0	153.587	186.017	121,1	22,4
Özel Bütçeli İdarelerin Öz Gelirleri	12.464	18.052	144,8	16.547	24.484	148,0	35,6
Düzen. ve Denet. Kurumlarının Gelirleri	7.488	7.263	97,0	8.267	8.418	101,8	15,9

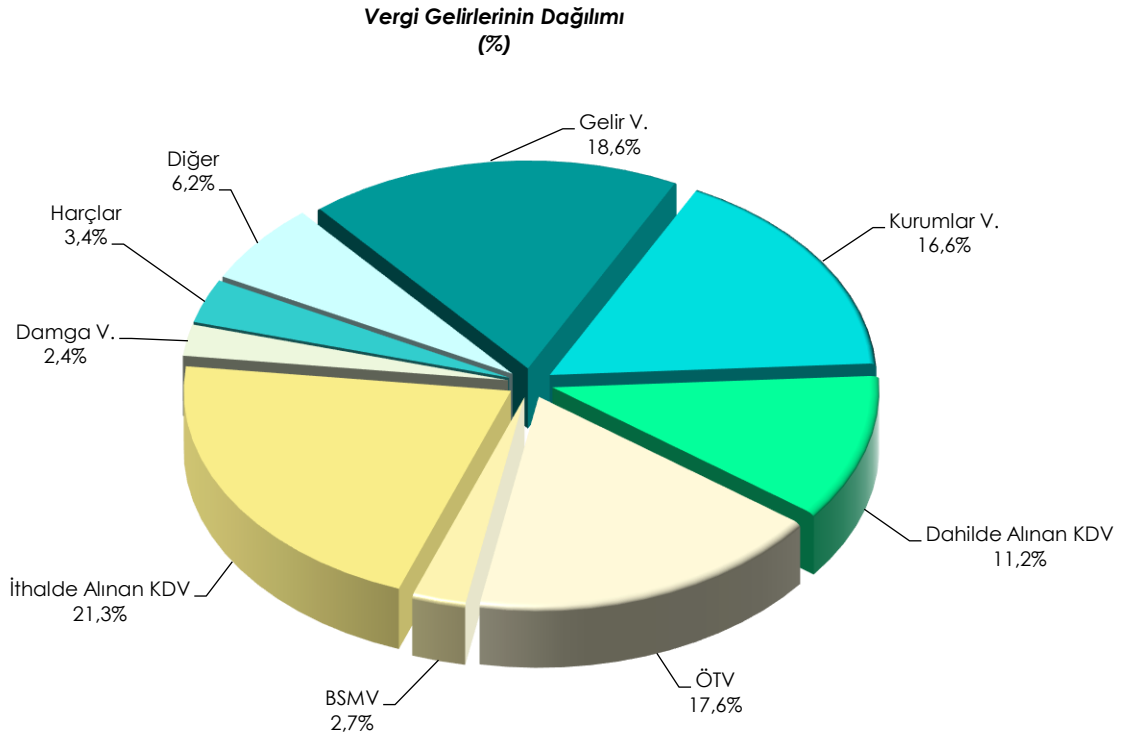
2020 yılı Ocak-Kasım döneminde bütçe gelirleri 931 milyar 934 milyon TL iken 2021 yılının aynı döneminde yüzde 36,5 oranında artarak 1 trilyon 272 milyar 328 milyon TL olarak gerçekleşmiştir.

2021 yılı Ocak-Kasım dönemi vergi gelirleri tahsilatı geçen yılın aynı dönemine göre yüzde 39,6 oranında artarak 1 trilyon 53 milyar 409 milyon TL olmuştur.

Ocak-Kasım dönemi vergi gelirlerinin bir önceki yıla göre kıyaslamasını gösteren grafik aşağıda yer almaktadır.



2021 yılı Ocak-Kasım dönemi vergi gelirlerinin dağılımına aşağıdaki grafikte yer verilmiştir.



TANIMLAR

Bütçe: Belirli bir dönemdeki gelir ve gider tahminleri ile bunların uygulanmasına ilişkin hususları gösteren ve usulüne uygun olarak yürürlüğe konulan belgeyi,

Bütçe Dengesi: Bütçeye konulan harcama yetkisi (ödenek) çerçevesinde kamu idarelerince nakden veya mahsuben ödenen bütçe giderleri ile tahsil edilen bütçe gelirleri tutarları arasındaki farkı,

Bütçe Gelirleri: Kanunlarına dayanılarak toplanan vergi, resim, harç, fon kesintisi, pay veya benzeri gelirler, faiz, zam ve ceza gelirleri, taşınır ve taşınmazlardan elde edilen her türlü gelirler ile hizmet karşılığı elde edilen gelirler, borçlanma araçlarının primli satışı suretiyle elde edilen gelirler, sosyal güvenlik primi kesintileri, alınan bağış ve yardımlar ile diğer gelirleri,

Bütçe Giderleri: Kanunlarına dayanılarak yaptırılan iş, alınan mal ve hizmet bedelleri, sosyal güvenlik katkı payları, iç ve dış borç faizleri, borçlanma genel giderleri, borçlanma araçlarının iskontolu satışından doğan farklar, ekonomik, malî ve sosyal transferler, verilen bağış ve yardımlar ile diğer giderleri,

Cari Transferler: Sermaye birikimi hedeflemeyen ve cari nitelikli mal ve hizmet alımını finanse etmek amacıyla yapılan karşılıksız ödemeleri,

Düzenleyici ve Denetleyici Kurum Bütçesi: Özel kanunlarla kurul, kurum veya üst kurul şeklinde teşkilatlanan ve 5018 sayılı Kanuna ekli (III) sayılı cetvelde yer alan her bir düzenleyici ve denetleyici kurumun bütçesini,

Faiz Dışı Denge: Bütçe gelirleri toplamından faiz giderleri hariç bütçe giderleri toplamının çıkarılmasıyla bulunan dengeyi,

Genel Bütçe: Devlet tüzel kişiliğine dahil olan ve 5018 sayılı Kanuna ekli (I) sayılı cetvelde yer alan kamu idarelerinin bütçesini,

Merkezi Yönetim Bütçesi: 5018 sayılı Kamu Mali Yönetimi ve Kontrol Kanununa ekli (I), (II) ve (III) sayılı cetvellerde yer alan kamu idarelerinin bütçelerini,

Sermaye Giderleri: Bütçe kanunları ile belirlenmiş asgari değeri aşan ve normal ömrü bir yıldan daha uzun olan mal ve hizmet alımlarını,

Sermaye Transferleri: Bina ve diğer inşaat işleri, ulaşım araçları, makineler, demirbaşlar gibi sermaye nitelikli harcamaların finansmanı amacıyla kişi ve kurumlara yapılan karşılıksız ödemeleri,

Özel Bütçe: Bir bakanlığa bağlı veya ilgili olarak belirli bir kamu hizmetini yürütmek üzere kurulan, gelir tahsis edilen, bu gelirlerden harcama yapma yetkisi verilen, kuruluş ve çalışma esasları özel kanunla düzenlenen ve 5018 sayılı Kanuna ekli (II) sayılı cetvelde yer alan her bir kamu idaresinin bütçesini,

Özgelirler: Kurumun faaliyeti sonucu elde edilen ve merkezi yönetim kapsamındaki başka bir birimden aktarılmayan gelir kalemlerini,

ifade etmektedir.



Merkezi Yönetim Aylık Bütçe Gerçekleşme Raporu Hazine ve Maliye Bakanlığı Kamu Mali Yönetim ve Dönüşüm Genel Müdürlüğü tarafından her ay yayımlanır.

Merkezi Yönetim Bütçe gider ve gelir gerçekleştirmelerinin ayrıntılı sonuçlarına Hazine ve Maliye Bakanlığının internet sitesinde yer alan "Merkezi Yönetim Bütçe İstatistikleri" sekmesinden ulaşabilmektedir. ¹

Hazine ve Maliye Bakanlığı

Devlet Mahallesi, Dikmen Caddesi, No: 12 PK: 06420

Çankaya / ANKARA

Görüş, öneri ve istekleriniz için:

Telefon numarası: (0312) 415-29-00

Mail adresi: butcepolitikasi@hmb.gov.tr

¹ Ayrıntılar için Bkz: <https://muhasebat.hmb.gov.tr/merkezi-yonetim-butce-istatistikleri>