



**T.C. HAZİNE VE
MALİYE BAKANLIĞI**

AYLIK BÜTÇE GERÇEKLEŞME RAPORU

Şubat, 2022

Şubat 2022 Merkezi Yönetim Bütçe Gerçekleşmeleri

2022 yılı Şubat ayında merkezi yönetim bütçe giderleri 200,8 milyar TL, bütçe gelirleri 270,6 milyar TL ve bütçe fazlası 69,7 milyar TL olarak gerçekleşmiştir. Ayrıca, faiz dışı bütçe giderleri 157,1 milyar TL ve faiz dışı fazla ise 113,4 milyar TL olarak gerçekleşmiştir.

ŞUBAT AYI BÜTÇE GERÇEKLEŞMELERİ		(Milyon TL)
Bütçe Giderleri		200.818
Faiz Dışı Giderler		157.149
Bütçe Gelirleri		270.555
Vergi Gelirleri		180.329
Bütçe Dengesi		69.737
Faiz Dışı Denge		113.406

1- Bütçe Dengesi

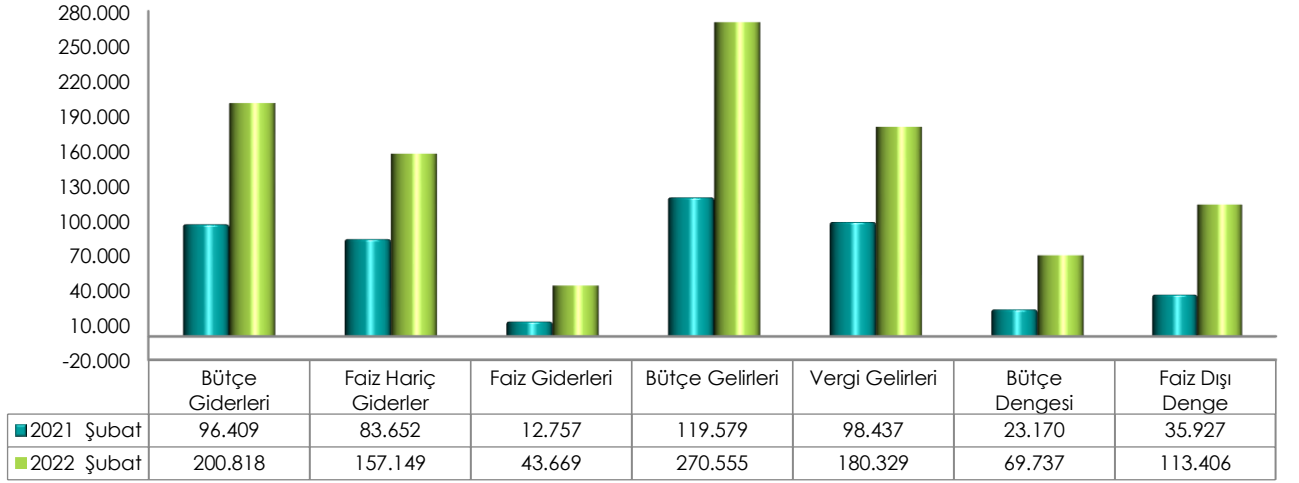
2022 yılı Şubat ayı bütçe giderleri, bütçe gelirleri, bütçe dengesi ve faiz dışı denge gerçekleştirmeleri aşağıdaki tabloda yer almaktadır.

(Milyon TL)	2021			2022			2022/2021
	Bütçe	Şubat	Yüzde	Bütçe	Şubat	Yüzde	Değişim (%)
Bütçe Giderleri	1.346.139	96.409	7,2	1.750.957	200.818	11,5	108,3
Faiz Hariç Giderler	1.166.596	83.652	7,2	1.510.574	157.149	10,4	87,9
Faiz Giderleri	179.542	12.757	7,1	240.384	43.669	18,2	242,3
Bütçe Gelirleri	1.101.146	119.579	10,9	1.472.583	270.555	18,4	126,3
Vergi Gelirleri	922.744	98.437	10,7	1.258.279	180.329	14,3	83,2
Bütçe Dengesi	-244.993	23.170	-9,5	-278.374	69.737	-25,1	201,0
Faiz Dışı Denge	-65.450	35.927	-54,9	-37.991	113.406	-298,5	215,7

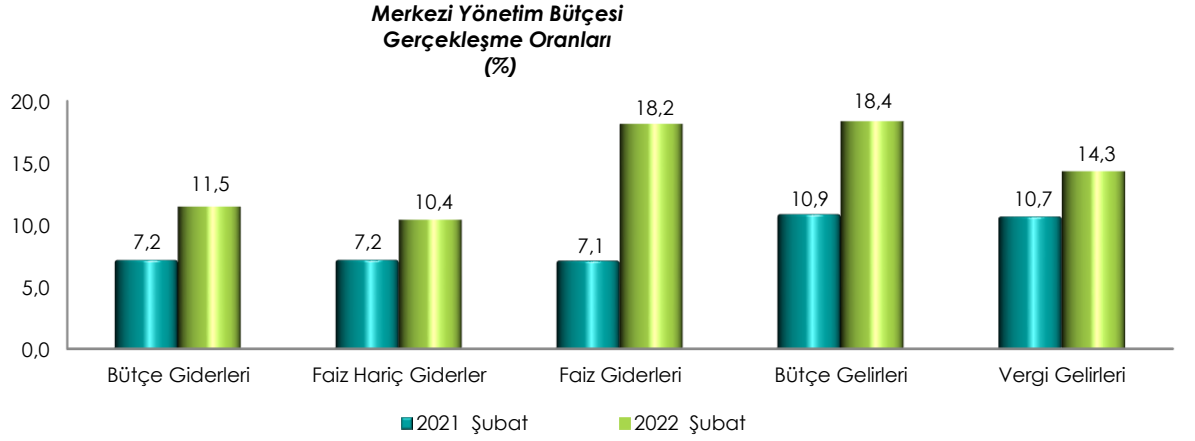
Merkezi yönetim bütçesi 2021 yılı Şubat ayında 23 milyar 170 milyon TL fazla vermiş iken 2022 yılı Şubat ayında 69 milyar 737 milyon TL fazla vermiştir.

2021 yılı Şubat ayında 35 milyar 927 milyon TL faiz dışı fazla verilmiş iken 2022 yılı Şubat ayında 113 milyar 406 milyon TL faiz dışı fazla verilmiştir.

Merkezi Yönetim Bütçe Gerçekleşmeleri
(Milyon TL)



Şubat ayı gerçekleştirmelerinin bütçe başlangıç ödeneklerine göre gerçekleşme oranlarını gösteren grafik ise aşağıda yer almaktadır.



2- Bütçe Giderleri

Merkezi yönetim bütçe giderleri Şubat ayı itibarıyla 200 milyar 818 milyon TL olarak gerçekleşmiştir. Faiz harcamaları 43 milyar 669 milyon TL, faiz hariç harcamalar ise 157 milyar 149 milyon TL olarak gerçekleşmiştir.

Ekonomik sınıflandırma bazında bütçe gerçekleştirmeleri ise aşağıdaki tabloda yer almaktadır.

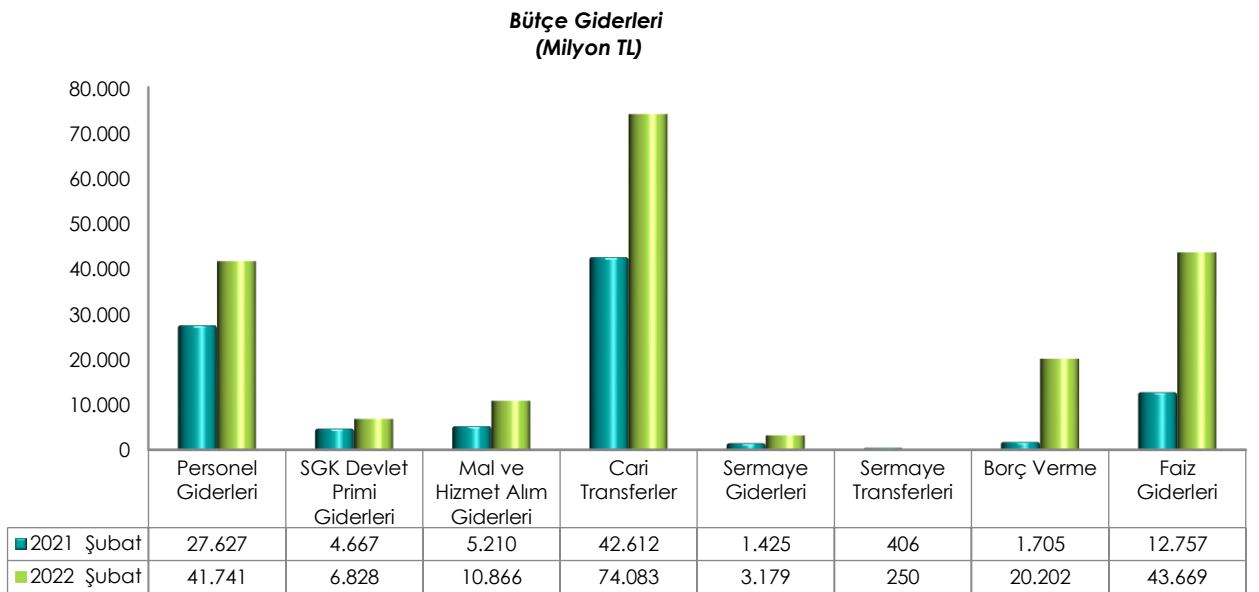
(Milyon TL)	2021			2022			2022/2021
	Bütçe	Şubat	Yüzde	Bütçe	Şubat	Yüzde	Değişim (%)
Bütçe Giderleri	1.346.139	96.409	7,2	1.750.957	200.818	11,5	108,3
Faiz Hariç Giderler	1.166.596	83.652	7,2	1.510.574	157.149	10,4	87,9
Personel Giderleri	326.633	27.627	8,5	424.781	41.741	9,8	51,1
SGK Devlet Primi Giderleri	54.527	4.667	8,6	69.147	6.828	9,9	46,3
Mal ve Hizmet Alım Giderleri	89.067	5.210	5,8	128.150	10.866	8,5	108,6
Cari Transferler	536.014	42.612	7,9	657.273	74.083	11,3	73,9
Sermaye Giderleri	103.734	1.425	1,4	132.254	3.179	2,4	123,0
Sermaye Transferleri	8.782	406	4,6	10.048	250	2,5	-38,5
Borç Verme	37.984	1.705	4,5	61.599	20.202	32,8	1.085,2
Faiz Giderleri	179.542	12.757	7,1	240.384	43.669	18,2	242,3
Yedek Ödenekler	9.857			27.321			

2022 yılında merkezi yönetim bütçe giderleri için öngörülen 1 trilyon 750 milyar 957 milyon TL ödenekten Şubat ayında 200 milyar 818 milyon TL gider gerçekleştirilmiştir. Geçen yılın aynı ayında ise 96 milyar 409 milyon TL harcama yapılmıştır.

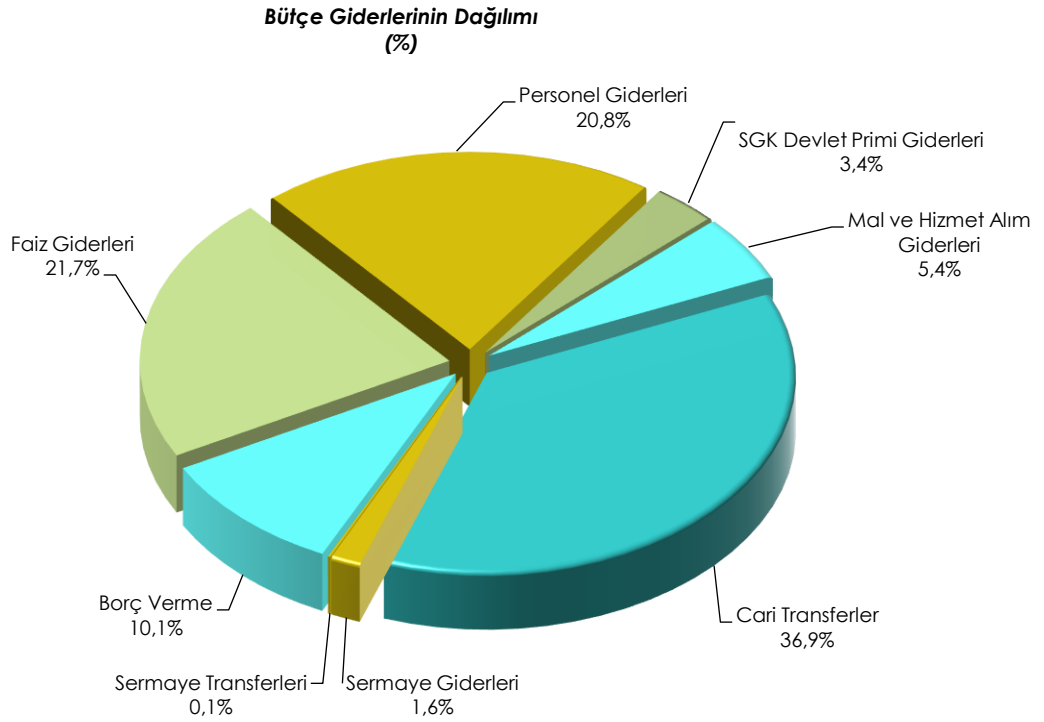
Şubat ayı bütçe giderleri geçen yılın aynı ayına göre yüzde 108,3 oranında artmıştır. Giderlerin bütçe ödeneklerine göre gerçekleşme oranı ise 2021 yılında yüzde 7,2 iken 2022 yılında yüzde 11,5 olmuştur.

Faiz hariç bütçe giderleri geçen yılın aynı ayına göre yüzde 87,9 oranında artarak 157 milyar 149 milyon TL olarak gerçekleşmiştir. Faiz hariç giderlerin bütçe ödeneklerine göre gerçekleşme oranı ise 2021 yılında yüzde 7,2 iken 2022 yılında yüzde 10,4 olmuştur.

Şubat ayı bütçe giderlerinin ekonomik sınıflandırma bazında bir önceki yıla göre kıyaslamasını gösteren grafik aşağıda yer almaktadır.



2022 yılı Şubat ayı bütçe giderlerinin dağılımına ise aşağıdaki grafikte yer verilmiştir.



3- Bütçe Gelirleri

Merkezi yönetim bütçe gelirleri Şubat ayı itibarıyla 270 milyar 555 milyon TL olarak gerçekleşmiştir. Vergi gelirleri 180 milyar 329 milyon TL, genel bütçe vergi dışı gelirleri ise 82 milyar 306 milyon TL olmuştur.

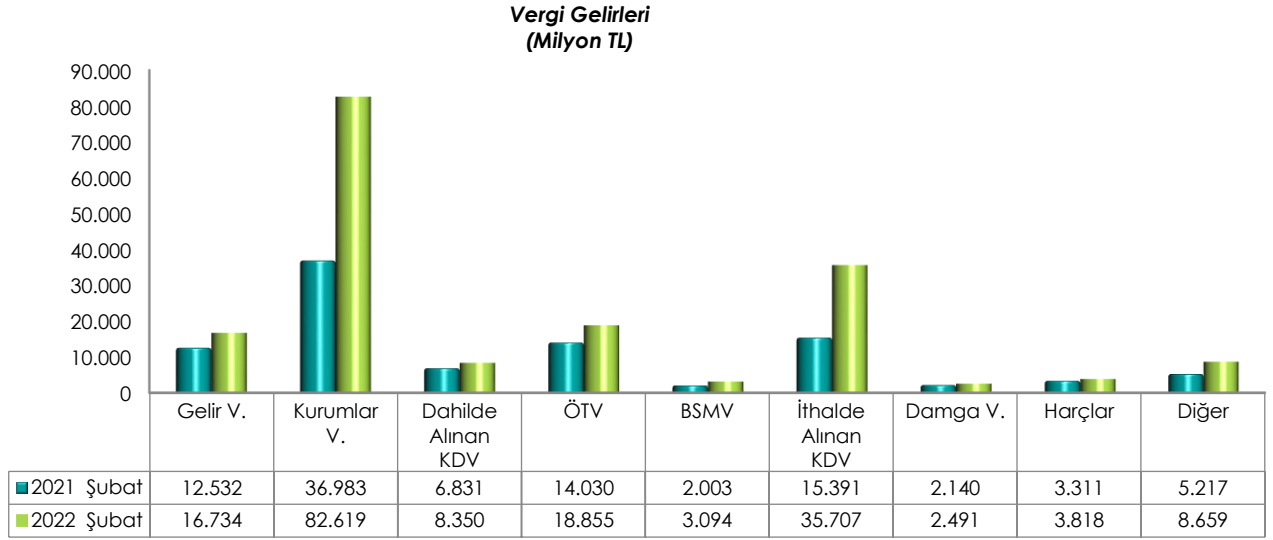
2022 yılı Şubat ayı bütçe gelir gerçekleştirmeleri aşağıdaki tabloda yer almaktadır.

(Milyon TL)	2021			2022			2022/2021
	Bütçe	Şubat	Yüzde	Bütçe	Şubat	Yüzde	Değişim (%)
Bütçe Gelirleri	1.101.146	119.579	10,9	1.472.583	270.555	18,4	126,3
Genel Bütçe Gelirleri	1.076.332	114.671	10,7	1.442.897	262.634	18,2	129,0
Vergi Gelirleri	922.744	98.437	10,7	1.258.279	180.329	14,3	83,2
Gelir Vergisi	195.288	12.532	6,4	257.184	16.734	6,5	33,5
Kurumlar Vergisi	105.174	36.983	35,2	172.416	82.619	47,9	123,4
Dahilde Alınan Katma Değer Vergisi	71.579	6.831	9,5	124.858	8.350	6,7	22,2
Özel Tüketim Vergisi	213.731	14.030	6,6	219.408	18.855	8,6	34,4
Banka ve Sigorta Muameleleri Vergisi	28.462	2.003	7,0	34.258	3.094	9,0	54,4
İthalde Alınan Katma Değer Vergisi	194.923	15.391	7,9	290.844	35.707	12,3	132,0
Damga Vergisi	23.812	2.140	9,0	34.338	2.491	7,3	16,4
Harçlar	34.395	3.311	9,6	43.685	3.818	8,7	15,3
Diğer	55.381	5.217	9,4	81.288	8.659	10,7	66,0
Vergi Dışı Gelirler	153.587	16.234	10,6	184.618	82.306	44,6	407,0
Özel Bütçeli İdarelerin Öz Gelirleri	16.547	2.427	14,7	19.624	4.240	21,6	74,7
Düzen. ve Denet. Kurumlarının Gelirleri	8.267	2.481	30,0	10.062	3.680	36,6	48,4

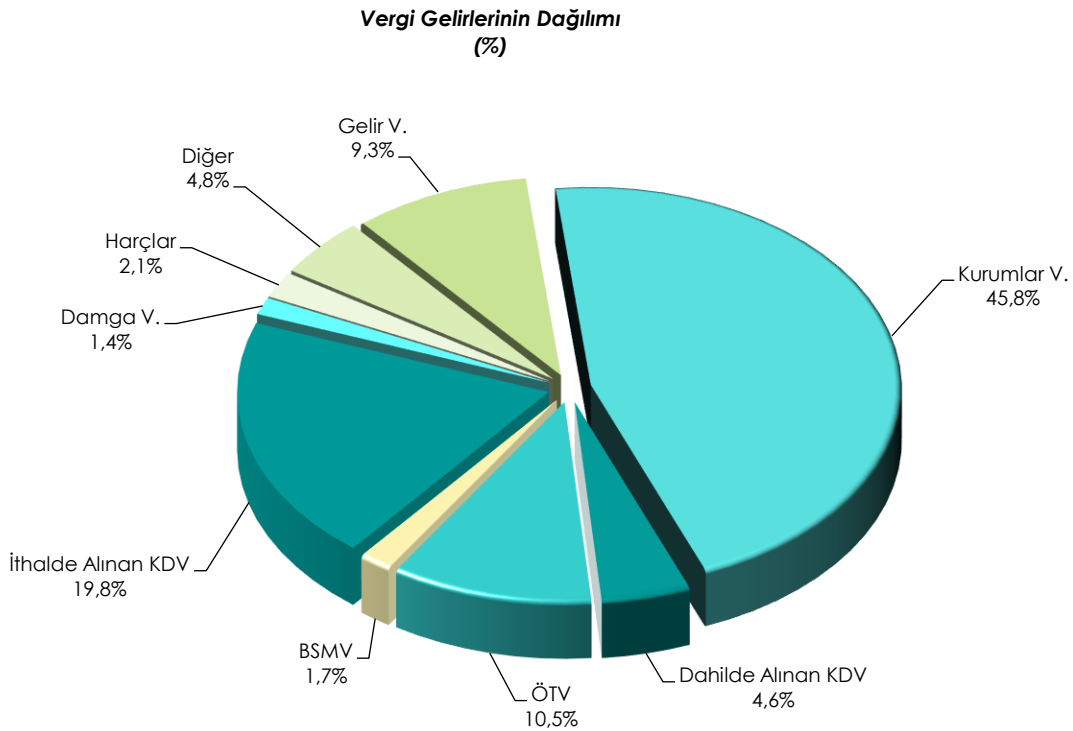
2021 yılı Şubat ayında bütçe gelirleri 119 milyar 579 milyon TL iken 2022 yılının aynı ayında yüzde 126,3 oranında artarak 270 milyar 555 milyon TL olarak gerçekleşmiştir. Bütçe tahminine göre bütçe gelirlerinin Şubat ayı gerçekleşme oranı 2021 yılında yüzde 10,9 iken 2022 yılında yüzde 18,4 olmuştur.

2022 yılı Şubat ayı vergi gelirleri tahsilatı geçen yılın aynı ayına göre yüzde 83,2 oranında artarak 180 milyar 329 milyon TL olmuştur. Vergi gelirlerinin bütçe tahminine göre gerçekleşme oranı ise 2021 yılında yüzde 10,7 iken 2022 yılında yüzde 14,3 olmuştur.

Şubat ayı vergi gelirlerinin bir önceki yıla göre kıyaslamasını gösteren grafik aşağıda yer almaktadır.



2022 yılı Şubat ayı vergi gelirlerinin dağılımına aşağıdaki grafikte yer verilmiştir.



2022 Yılı Ocak-Şubat Dönemi Merkezi Yönetim Bütçe Gerçekleşmeleri

2022 yılı Ocak-Şubat döneminde merkezi yönetim bütçe giderleri 346,8 milyar TL, bütçe gelirleri 446,6 milyar TL ve bütçe fazlası 99,8 milyar TL olarak gerçekleşmiştir. Ayrıca, faiz dışı bütçe giderleri 288,9 milyar TL ve faiz dışı fazla ise 157,7 milyar TL olarak gerçekleşmiştir.

OCAK-ŞUBAT DÖNEMİ BÜTÇE GERÇEKLEŞMELERİ		(Milyon TL)
Bütçe Giderleri		346.776
Faiz Dışı Giderler		288.875
Bütçe Gelirleri		446.557
Vergi Gelirleri		327.747
Bütçe Dengesi		99.781
Faiz Dışı Denge		157.682

1- Bütçe Dengesi

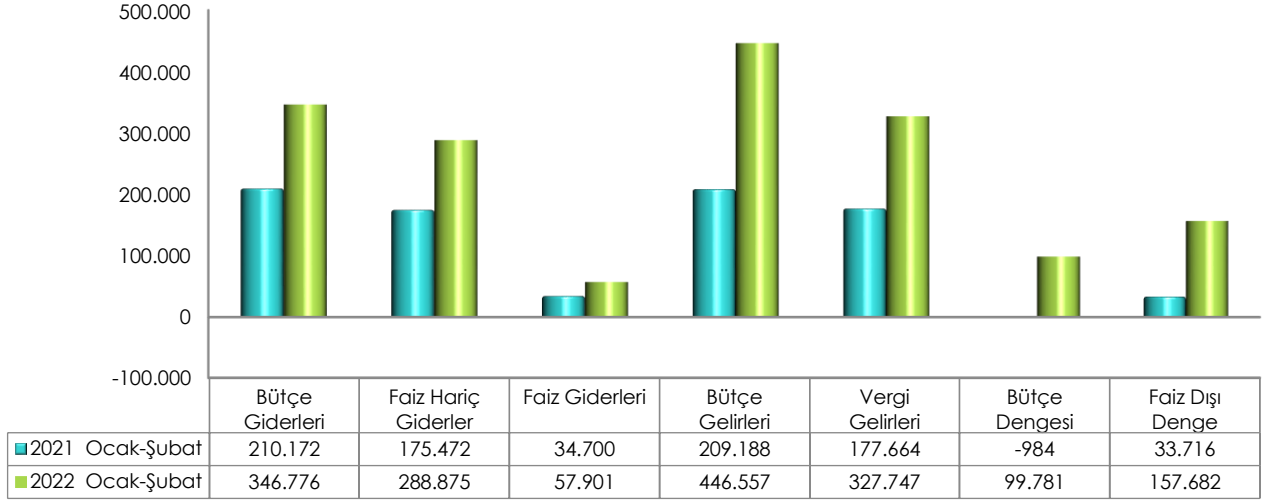
2022 yılı Ocak-Şubat dönemi bütçe giderleri, bütçe gelirleri, bütçe dengesi ve faiz dışı denge gerçekleştirmeleri aşağıdaki tabloda yer almaktadır.

(Milyon TL)	2021			2022			2022/2021
	Bütçe	Ocak-Şubat	Yüzde	Bütçe	Ocak-Şubat	Yüzde	Değişim (%)
Bütçe Giderleri	1.346.139	210.172	15,6	1.750.957	346.776	19,8	65,0
Faiz Hariç Giderler	1.166.596	175.472	15,0	1.510.574	288.875	19,1	64,6
Faiz Giderleri	179.542	34.700	19,3	240.384	57.901	24,1	66,9
Bütçe Gelirleri	1.101.146	209.188	19,0	1.472.583	446.557	30,3	113,5
Vergi Gelirleri	922.744	177.664	19,3	1.258.279	327.747	26,0	84,5
Bütçe Dengesi	-244.993	-984	0,4	-278.374	99.781	-35,8	10.238,3
Faiz Dışı Denge	-65.450	33.716	-51,5	-37.991	157.682	-415,1	367,7

Merkezi yönetim bütçesi 2021 yılı Ocak-Şubat döneminde 984 milyon TL açık vermiş iken 2022 yılı Ocak-Şubat döneminde 99 milyar 781 milyon TL fazla vermiştir.

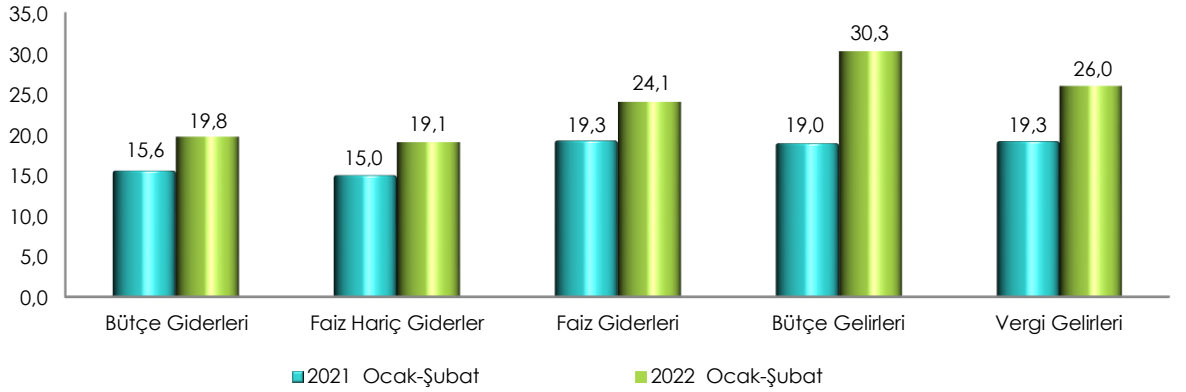
2021 yılı Ocak-Şubat döneminde 33 milyar 716 milyon TL faiz dışı fazla verilmiş iken 2022 yılı Ocak-Şubat döneminde 157 milyar 682 milyon TL faiz dışı fazla verilmiştir.

Merkezi Yönetim Bütçe Gerçekleşmeleri
(Milyon TL)



Ocak-Şubat dönemi gerçekleştirmelerinin bütçe başlangıç ödeneklerine göre gerçekleşme oranlarını gösteren grafik ise aşağıda yer almaktadır.

Merkezi Yönetim Bütçesi
Gerçekleşme Oranları
(%)



2- Bütçe Giderleri

Merkezi yönetim bütçe giderleri Ocak-Şubat dönemi itibarıyla 346 milyar 776 milyon TL olarak gerçekleşmiştir. Faiz harcamaları 57 milyar 901 milyon TL, faiz hariç harcamalar ise 288 milyar 875 milyon TL olarak gerçekleşmiştir.

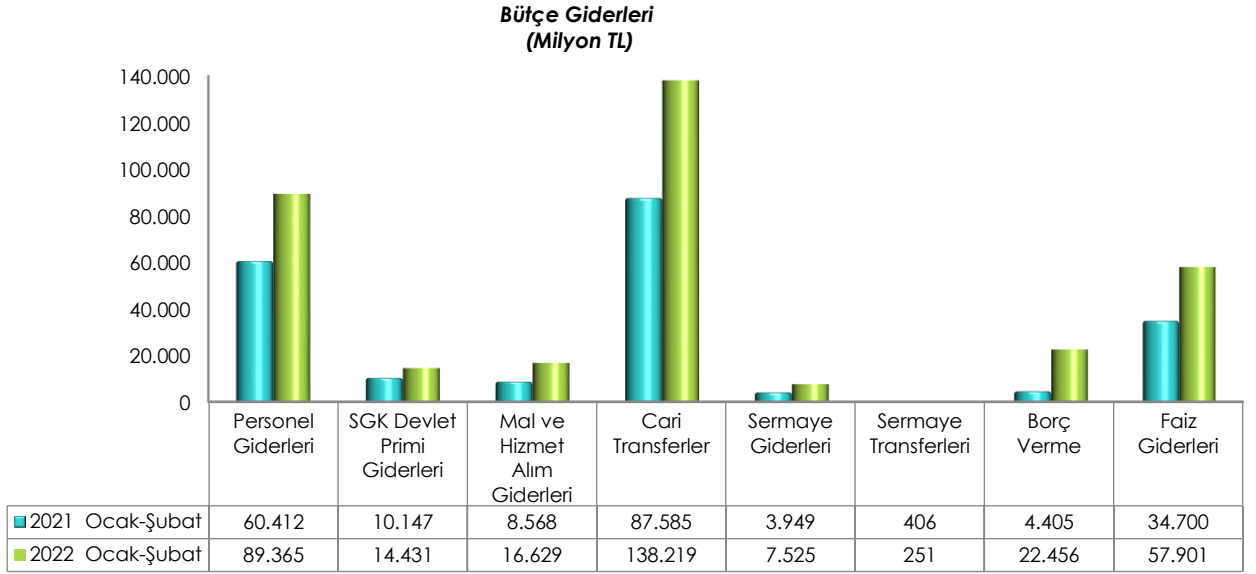
Ekonomik sınıflandırma bazında bütçe gerçekleştirmeleri ise aşağıdaki tabloda yer almaktadır.

(Milyon TL)	2021			2022			2022/2021
	Bütçe	Ocak-Şubat	Yüzde	Bütçe	Ocak-Şubat	Yüzde	Değişim (%)
Bütçe Giderleri	1.346.139	210.172	15,6	1.750.957	346.776	19,8	65,0
Faiz Hariç Giderler	1.166.596	175.472	15,0	1.510.574	288.875	19,1	64,6
Personel Giderleri	326.633	60.412	18,5	424.781	89.365	21,0	47,9
SGK Devlet Primi Giderleri	54.527	10.147	18,6	69.147	14.431	20,9	42,2
Mal ve Hizmet Alım Giderleri	89.067	8.568	9,6	128.150	16.629	13,0	94,1
Cari Transferler	536.014	87.585	16,3	657.273	138.219	21,0	57,8
Sermaye Giderleri	103.734	3.949	3,8	132.254	7.525	5,7	90,6
Sermaye Transferleri	8.782	406	4,6	10.048	251	2,5	-38,2
Borç Verme	37.984	4.405	11,6	61.599	22.456	36,5	409,8
Faiz Giderleri	179.542	34.700	19,3	240.384	57.901	24,1	66,9
Yedek Ödenekler	9.857			27.321			

2022 yılı Ocak-Şubat döneminde merkezi yönetim bütçe giderleri geçen yılın aynı dönemine göre yüzde 65 oranında artarak 346 milyar 776 milyon TL olarak gerçekleşmiştir.

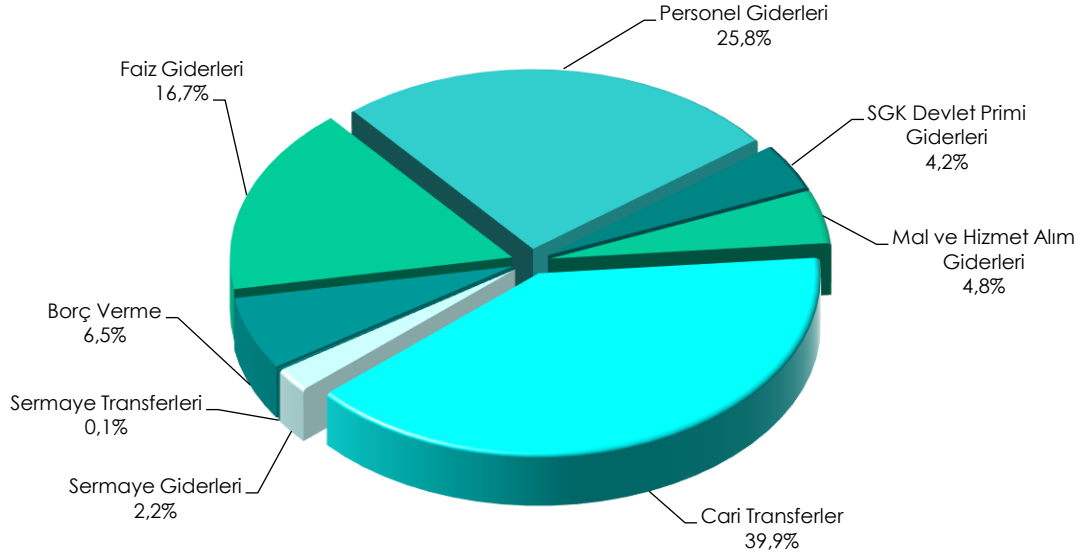
Faiz hariç bütçe giderleri geçen yılın aynı dönemine göre yüzde 64,6 oranında artarak 288 milyar 875 milyon TL olarak gerçekleşmiştir.

Ocak-Şubat dönemi bütçe giderlerinin ekonomik sınıflandırma bazında bir önceki yıla göre kıyaslamasını gösteren grafik aşağıda yer almaktadır.



2022 yılı Ocak-Şubat dönemi bütçe giderlerinin dağılımına ise aşağıdaki grafikte yer verilmiştir.

Bütçe Giderlerinin Dağılımı (%)



3- Bütçe Gelirleri

Merkezi yönetim bütçe gelirleri Ocak-Şubat dönemi itibarıyla 446 milyar 557 milyon TL olarak gerçekleşmiştir. Vergi gelirleri 327 milyar 747 milyon TL, genel bütçe vergi dışı gelirleri ise 108 milyar 379 milyon TL olmuştur.

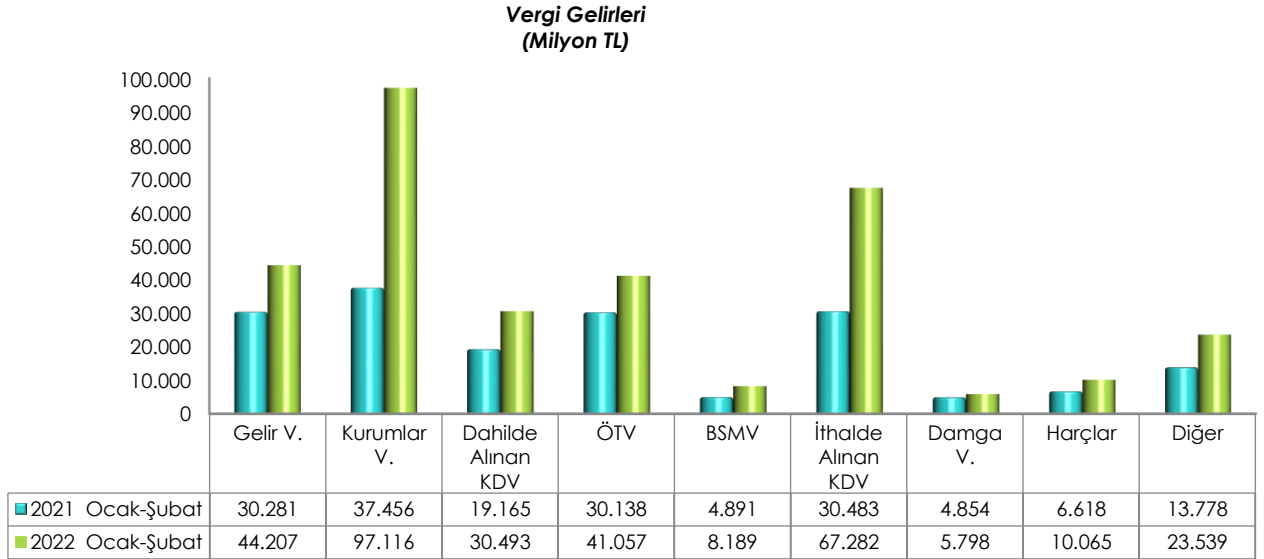
2022 yılı Ocak-Şubat dönemi bütçe gelir gerçekleştirmeleri aşağıdaki tabloda yer almaktadır.

(Milyon TL)	2021			2022			2022/2021
	Bütçe	Ocak-Şubat	Yüzde	Bütçe	Ocak-Şubat	Yüzde	Değişim (%)
Bütçe Gelirleri	1.101.146	209.188	19,0	1.472.583	446.557	30,3	113,5
Genel Bütçe Gelirleri	1.076.332	202.799	18,8	1.442.897	436.126	30,2	115,1
Vergi Gelirleri	922.744	177.664	19,3	1.258.279	327.747	26,0	84,5
Gelir Vergisi	195.288	30.281	15,5	257.184	44.207	17,2	46,0
Kurumlar Vergisi	105.174	37.456	35,6	172.416	97.116	56,3	159,3
Dahilde Alınan Katma Değer Vergisi	71.579	19.165	26,8	124.858	30.493	24,4	59,1
Özel Tüketim Vergisi	213.731	30.138	14,1	219.408	41.057	18,7	36,2
Banka ve Sigorta Muameleleri Vergisi	28.462	4.891	17,2	34.258	8.189	23,9	67,4
İthalde Alınan Katma Değer Vergisi	194.923	30.483	15,6	290.844	67.282	23,1	120,7
Damga Vergisi	23.812	4.854	20,4	34.338	5.798	16,9	19,5
Harçlar	34.395	6.618	19,2	43.685	10.065	23,0	52,1
Diğer	55.381	13.778	24,9	81.288	23.539	29,0	70,8
Vergi Dışı Gelirler	153.587	25.135	16,4	184.618	108.379	58,7	331,2
Özel Bütçeli İdarelerin Öz Gelirleri	16.547	3.452	20,9	19.624	6.098	31,1	76,6
Düzen. ve Denet. Kurumların Gelirleri	8.267	2.937	35,5	10.062	4.333	43,1	47,5

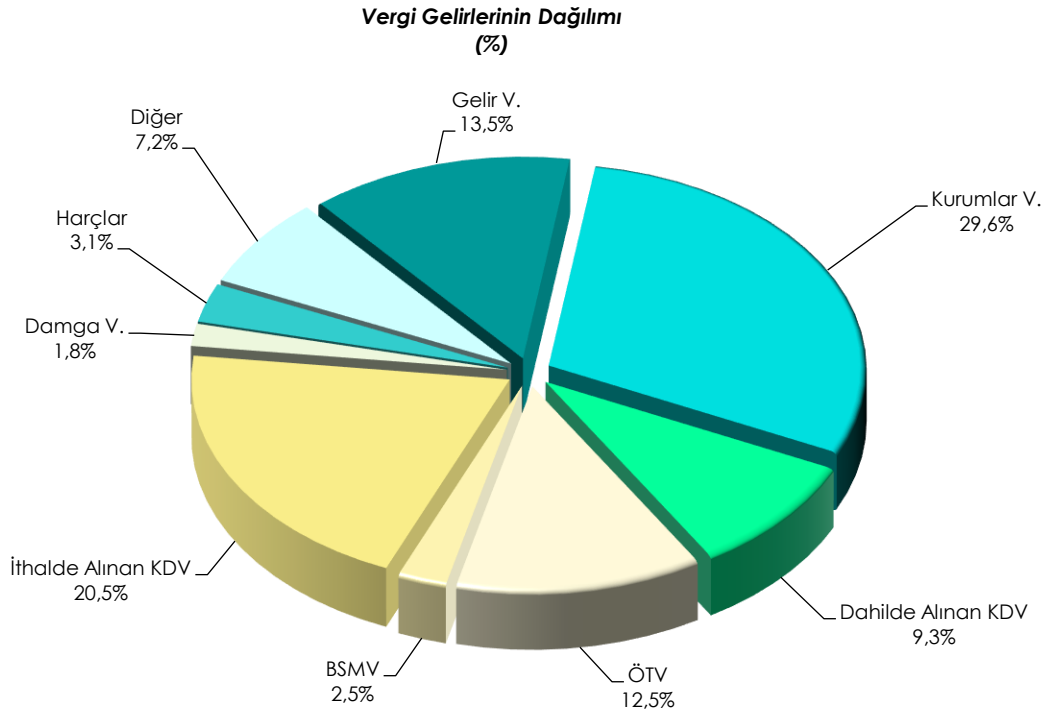
2021 yılı Ocak-Şubat döneminde bütçe gelirleri 209 milyar 188 milyon TL iken 2022 yılının aynı döneminde yüzde 113,5 oranında artarak 446 milyar 557 milyon TL olarak gerçekleşmiştir.

2022 yılı Ocak-Şubat dönemi vergi gelirleri tahsilatı geçen yılın aynı dönemine göre yüzde 84,5 oranında artarak 327 milyar 747 milyon TL olmuştur.

Ocak-Şubat dönemi vergi gelirlerinin bir önceki yıla göre kıyaslamasını gösteren grafik aşağıda yer almaktadır.



2022 yılı Ocak-Şubat dönemi vergi gelirlerinin dağılımına aşağıdaki grafikte yer verilmiştir.



TANIMLAR

Bütçe: Belirli bir dönemdeki gelir ve gider tahminleri ile bunların uygulanmasına ilişkin hususları gösteren ve usulüne uygun olarak yürürlüğe konulan belgeyi,

Bütçe Dengesi: Bütçeye konulan harcama yetkisi (ödenek) çerçevesinde kamu idarelerince nakden veya mahsuben ödenen bütçe giderleri ile tahsil edilen bütçe gelirleri tutarları arasındaki farkı,

Bütçe Gelirleri: Kanunlarına dayanılarak toplanan vergi, resim, harç, fon kesintisi, pay veya benzeri gelirler, faiz, zam ve ceza gelirleri, taşınır ve taşınmazlardan elde edilen her türlü gelirler ile hizmet karşılığı elde edilen gelirler, borçlanma araçlarının primli satışı suretiyle elde edilen gelirler, sosyal güvenlik primi kesintileri, alınan bağış ve yardımlar ile diğer gelirleri,

Bütçe Giderleri: Kanunlarına dayanılarak yaptırılan iş, alınan mal ve hizmet bedelleri, sosyal güvenlik katkı payları, iç ve dış borç faizleri, borçlanma genel giderleri, borçlanma araçlarının iskontolu satışından doğan farklar, ekonomik, malî ve sosyal transferler, verilen bağış ve yardımlar ile diğer giderleri,

Cari Transferler: Sermaye birikimi hedeflemeyen ve cari nitelikli mal ve hizmet alımını finanse etmek amacıyla yapılan karşılıksız ödemeleri,

Düzenleyici ve Denetleyici Kurum Bütçesi: Özel kanunlarla kurul, kurum veya üst kurul şeklinde teşkilatlanan ve 5018 sayılı Kanuna ekli (III) sayılı cetvelde yer alan her bir düzenleyici ve denetleyici kurumun bütçesini,

Faiz Dışı Denge: Bütçe gelirleri toplamından faiz giderleri hariç bütçe giderleri toplamının çıkarılmasıyla bulunan dengeyi,

Genel Bütçe: Devlet tüzel kişiliğine dahil olan ve 5018 sayılı Kanuna ekli (I) sayılı cetvelde yer alan kamu idarelerinin bütçesini,

Merkezi Yönetim Bütçesi: 5018 sayılı Kamu Mali Yönetimi ve Kontrol Kanununa ekli (I), (II) ve (III) sayılı cetvellerde yer alan kamu idarelerinin bütçelerini,

Sermaye Giderleri: Bütçe kanunları ile belirlenmiş asgari değeri aşan ve normal ömrü bir yıldan daha uzun olan mal ve hizmet alımlarını,

Sermaye Transferleri: Bina ve diğer inşaat işleri, ulaşım araçları, makineler, demirbaşlar gibi sermaye nitelikli harcamaların finansmanı amacıyla kişi ve kurumlara yapılan karşılıksız ödemeleri,

Özel Bütçe: Bir bakanlığa bağlı veya ilgili olarak belirli bir kamu hizmetini yürütmek üzere kurulan, gelir tahsis edilen, bu gelirlerden harcama yapma yetkisi verilen, kuruluş ve çalışma esasları özel kanunla düzenlenen ve 5018 sayılı Kanuna ekli (II) sayılı cetvelde yer alan her bir kamu idaresinin bütçesini,

Özgelirler: Kurumun faaliyeti sonucu elde edilen ve merkezi yönetim kapsamındaki başka bir birimden aktarılmayan gelir kalemlerini,

ifade etmektedir.



Merkezi Yönetim Aylık Bütçe Gerçekleşme Raporu Hazine ve Maliye Bakanlığı Kamu Mali Yönetim ve Dönüşüm Genel Müdürlüğü tarafından her ay yayımlanır.

Merkezi Yönetim Bütçe gider ve gelir gerçekleştirmelerinin ayrıntılı sonuçlarına Hazine ve Maliye Bakanlığının internet sitesinde yer alan "Merkezi Yönetim Bütçe İstatistikleri" sekmesinden ulaşabilmektedir. ¹

Hazine ve Maliye Bakanlığı

Devlet Mahallesi, Dikmen Caddesi, No: 12 PK: 06420

Çankaya / ANKARA

Görüş, öneri ve istekleriniz için:

Telefon numarası: (0312) 415-29-00

Mail adresi: butcepolitikasi@hmb.gov.tr

¹ Ayrıntılar için Bkz: <https://muhasebat.hmb.gov.tr/merkezi-yonetim-butce-istatistikleri>