



**T.C. HAZİNE VE
MALİYE BAKANLIĞI**

AYLIK BÜTÇE GERÇEKLEŞME RAPORU

Haziran, 2022

Haziran 2022 Merkezi Yönetim Bütçe Gerçekleşmeleri

2022 yılı Haziran ayında merkezi yönetim bütçe giderleri 212,1 milyar TL, bütçe gelirleri 181 milyar TL ve bütçe açığı 31,1 milyar TL olarak gerçekleşmiştir. Ayrıca, faiz dışı bütçe giderleri 199,3 milyar TL ve faiz dışı açık ise 18,3 milyar TL olarak gerçekleşmiştir.

HAZİRAN AYI BÜTÇE GERÇEKLEŞMELERİ		(Milyon TL)
Bütçe Giderleri		212.078
Faiz Dışı Giderler		199.310
Bütçe Gelirleri		181.019
Vergi Gelirleri		152.635
Bütçe Dengesi		-31.059
Faiz Dışı Denge		-18.290

1- Bütçe Dengesi

2022 yılı Haziran ayı bütçe giderleri, bütçe gelirleri, bütçe dengesi ve faiz dışı denge gerçekleştirmeleri aşağıdaki tabloda yer almaktadır.

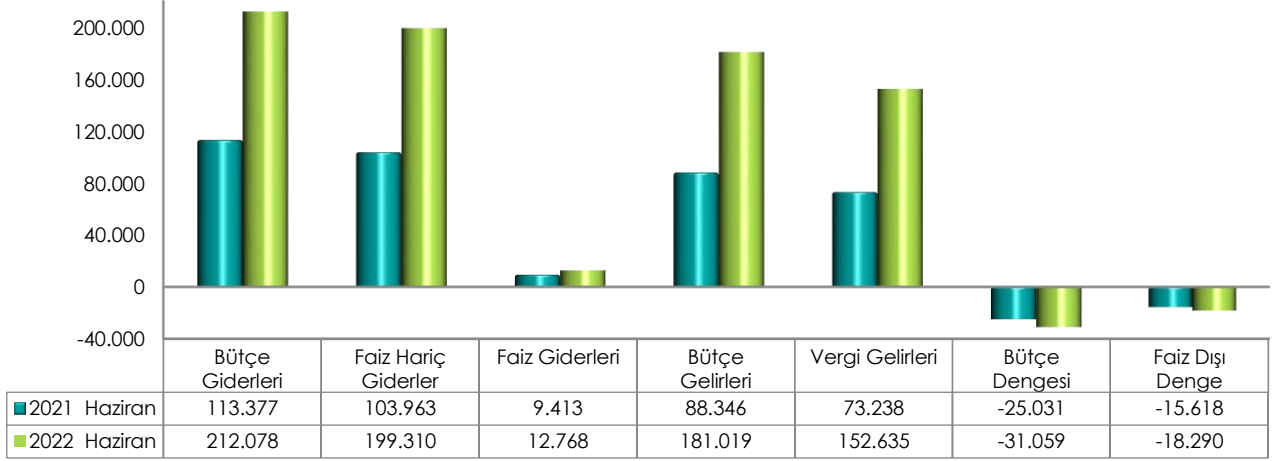
(Milyon TL)	2021			2022			2022/2021
	Bütçe	Haziran	Yüzde	Bütçe*	Haziran	Yüzde	Değişim (%)
Bütçe Giderleri	1.346.139	113.377	8,4	2.831.472	212.078	7,5	87,1
Faiz Hariç Giderler	1.166.596	103.963	8,9	2.501.672	199.310	8,0	91,7
Faiz Giderleri	179.542	9.413	5,2	329.800	12.768	3,9	35,6
Bütçe Gelirleri	1.101.146	88.346	8,0	2.553.099	181.019	7,1	104,9
Vergi Gelirleri	922.744	73.238	7,9	2.185.950	152.635	7,0	108,4
Bütçe Dengesi	-244.993	-25.031	10,2	-278.374	-31.059	11,2	-24,1
Faiz Dışı Denge	-65.450	-15.618	23,9	51.426	-18.290	-35,6	-17,1

* 7414 sayılı Kanunla eklenen ödenek ve gelir tahminleri dahil.

Merkezi yönetim bütçesi 2021 yılı Haziran ayında 25 milyar 31 milyon TL açık vermiş iken 2022 yılı Haziran ayında 31 milyar 59 milyon TL açık vermiştir.

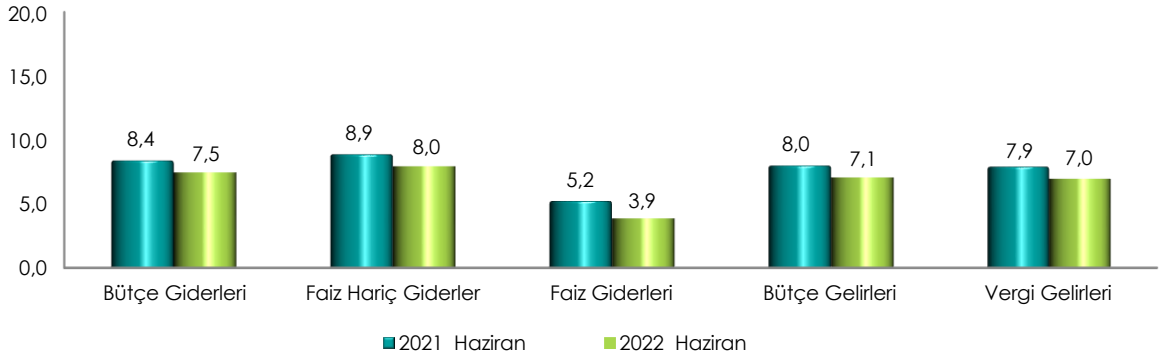
2021 yılı Haziran ayında 15 milyar 618 milyon TL faiz dışı açık verilmiş iken 2022 yılı Haziran ayında 18 milyar 290 milyon TL faiz dışı açık verilmiştir.

Merkezi Yönetim Bütçe Gerçekleşmeleri (Milyon TL)



Haziran ayı gerçekleştirmelerinin bütçe başlangıç ödeneklerine göre gerçekleşme oranlarını gösteren grafik ise aşağıda yer almaktadır.

Merkezi Yönetim Bütçesi Gerçekleşme Oranları (%)



2- Bütçe Giderleri

Merkezi yönetim bütçe giderleri Haziran ayı itibarıyla 212 milyar 78 milyon TL olarak gerçekleşmiştir. Faiz harcamaları 12 milyar 768 milyon TL, faiz hariç harcamalar ise 199 milyar 310 milyon TL olarak gerçekleşmiştir.

Ekonomik sınıflandırma bazında bütçe gerçekleştirmeleri ise aşağıdaki tabloda yer almaktadır.

(Milyon TL)	2021			2022			2022/2021
	Bütçe	Haziran	Yüzde	Bütçe*	Haziran	Yüzde	Değişim (%)
Bütçe Giderleri	1.346.139	113.377	8,4	2.831.472	212.078	7,5	87,1
Faiz Hariç Giderler	1.166.596	103.963	8,9	2.501.672	199.310	8,0	91,7
Personel Giderleri	326.633	26.825	8,2	613.641	42.549	6,9	58,6
SGK Devlet Primi Giderleri	54.527	4.361	8,0	97.151	6.739	6,9	54,5
Mal ve Hizmet Alım Giderleri	89.067	8.768	9,8	214.814	17.346	8,1	97,8
Cari Transferler	536.014	53.191	9,9	1.078.291	106.755	9,9	100,7
Sermaye Giderleri	103.734	6.599	6,4	206.348	18.550	9,0	181,1
Sermaye Transferleri	8.782	823	9,4	23.627	4.240	17,9	415,3
Borç Verme	37.984	3.397	8,9	201.623	3.131	1,6	-7,8
Faiz Giderleri	179.542	9.413	5,2	329.800	12.768	3,9	35,6
Yedek Ödenekler	9.857			66.177			

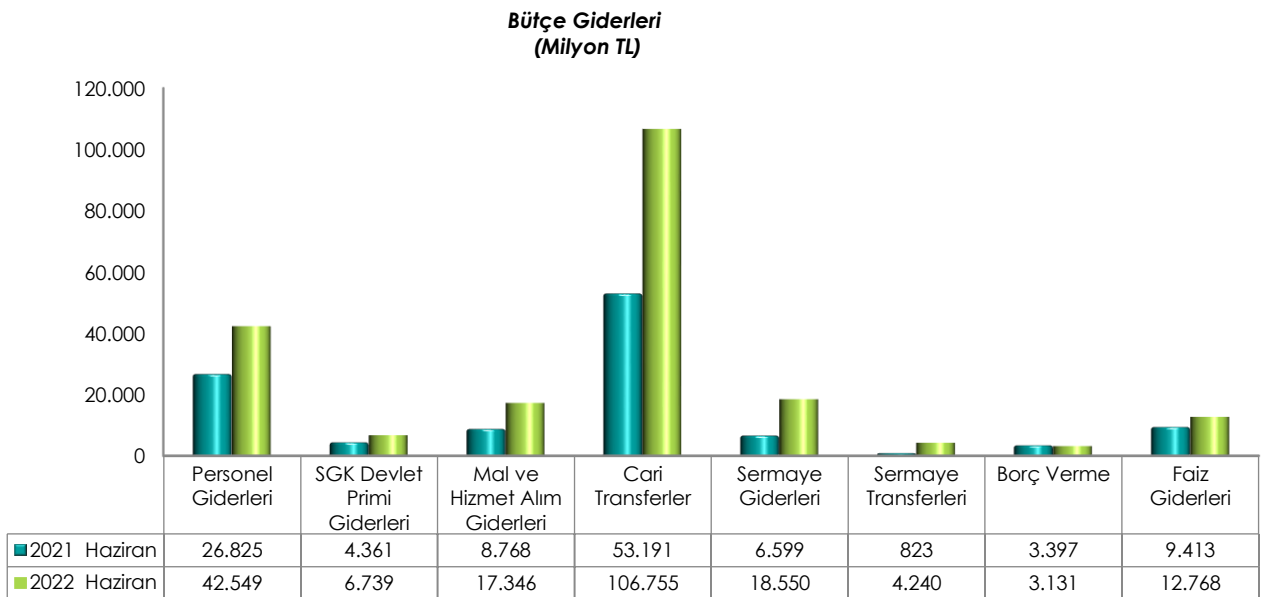
* 7414 sayılı Kanunla eklenen ödenekler dahil.

2022 yılında merkezi yönetim bütçe giderleri için öngörülen 2 trilyon 831 milyar 472 milyon TL ödenekten Haziran ayında 212 milyar 78 milyon TL gider gerçekleştirilmiştir. Geçen yılın aynı ayında ise 113 milyar 377 milyon TL harcama yapılmıştır.

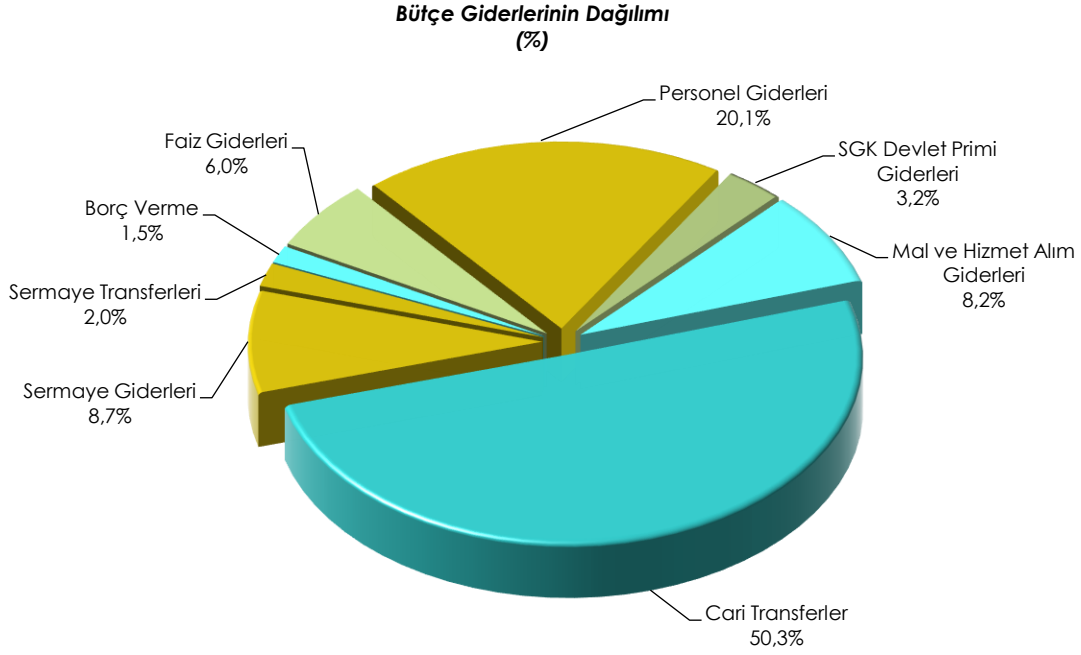
Haziran ayı bütçe giderleri geçen yılın aynı ayına göre yüzde 87,1 oranında artmıştır. Giderlerin bütçe ödeneklerine göre gerçekleşme oranı ise 2021 yılında yüzde 8,4 iken 2022 yılında yüzde 7,5 olmuştur.

Faiz hariç bütçe giderleri geçen yılın aynı ayına göre yüzde 91,7 oranında artarak 199 milyar 310 milyon TL olarak gerçekleşmiştir. Faiz hariç giderlerin bütçe ödeneklerine göre gerçekleşme oranı ise 2021 yılında yüzde 8,9 iken 2022 yılında yüzde 8 olmuştur.

Haziran ayı bütçe giderlerinin ekonomik sınıflandırma bazında bir önceki yıla göre kıyaslamasını gösteren grafik aşağıda yer almaktadır.



2022 yılı Haziran ayı bütçe giderlerinin dağılımına ise aşağıdaki grafikte yer verilmiştir.



3- Bütçe Gelirleri

Merkezi yönetim bütçe gelirleri Haziran ayı itibarıyla 181 milyar 19 milyon TL olarak gerçekleşmiştir. Vergi gelirleri 152 milyar 635 milyon TL, genel bütçe vergi dışı gelirleri ise 21 milyar 747 milyon TL olmuştur.

2022 yılı Haziran ayı bütçe gelir gerçekleştirmeleri aşağıdaki tabloda yer almaktadır.

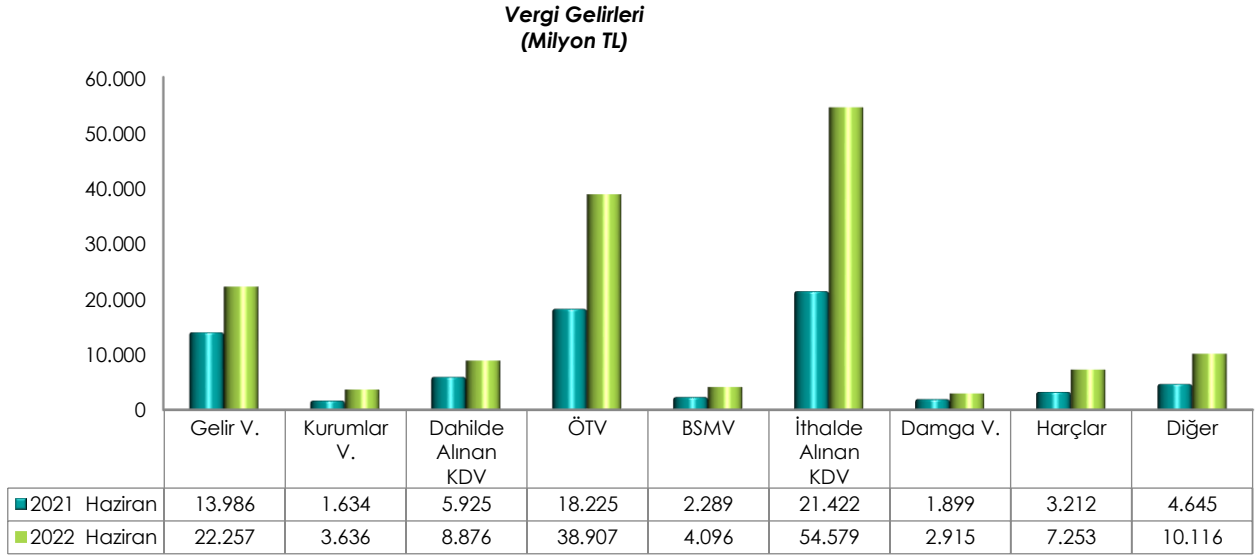
(Milyon TL)	2021			2022			2022/2021
	Bütçe	Haziran	Yüzde	Bütçe*	Haziran	Yüzde	Değişim (%)
Bütçe Gelirleri	1.101.146	88.346	8,0	2.553.099	181.019	7,1	104,9
Genel Bütçe Gelirleri	1.076.332	84.948	7,9	2.523.413	174.382	6,9	105,3
Vergi Gelirleri	922.744	73.238	7,9	2.185.950	152.635	7,0	108,4
Gelir Vergisi	195.288	13.986	7,2	308.454	22.257	7,2	59,1
Kurumlar Vergisi	105.174	1.634	1,6	487.760	3.636	0,7	122,5
Dahilde Alınan Katma Değer Vergisi	71.579	5.925	8,3	138.076	8.876	6,4	49,8
Özel Tüketim Vergisi	213.731	18.225	8,5	375.851	38.907	10,4	113,5
Banka ve Sigorta Muameleleri Vergisi	28.462	2.289	8,0	51.254	4.096	8,0	78,9
İthalde Alınan Katma Değer Vergisi	194.923	21.422	11,0	574.868	54.579	9,5	154,8
Damga Vergisi	23.812	1.899	8,0	39.979	2.915	7,3	53,5
Harçlar	34.395	3.212	9,3	77.147	7.253	9,4	125,8
Diğer	55.381	4.645	8,4	132.562	10.116	7,6	117,8
Vergi Dışı Gelirler	153.587	11.710	7,6	337.463	21.747	6,4	85,7
Özel Bütçeli İdarelerin Öz Gelirleri	16.547	2.663	16,1	19.624	5.545	28,3	108,2
Düzen. ve Denet. Kurumların Gelirleri	8.267	735	8,9	10.062	1.092	10,9	48,7

* 7414 sayılı Kanunla eklenen gelir tahminleri dahil.

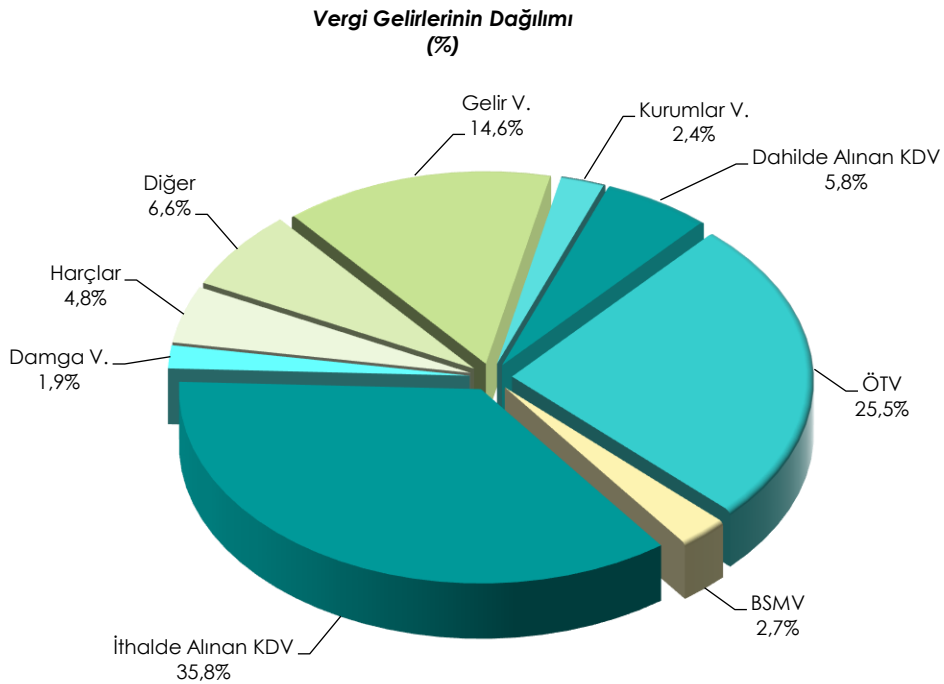
2021 yılı Haziran ayında bütçe gelirleri 88 milyar 346 milyon TL iken 2022 yılının aynı ayında yüzde 104,9 oranında artarak 181 milyar 19 milyon TL olarak gerçekleşmiştir. Bütçe tahminine göre bütçe gelirlerinin Haziran ayı gerçekleşme oranı 2021 yılında yüzde 8 iken 2022 yılında yüzde 7,1 olmuştur.

2022 yılı Haziran ayı vergi gelirleri tahsilatı geçen yılın aynı ayına göre yüzde 108,4 oranında artarak 152 milyar 635 milyon TL olmuştur. Vergi gelirlerinin bütçe tahminine göre gerçekleşme oranı ise 2021 yılında yüzde 7,9 iken 2022 yılında yüzde 7 olmuştur.

Haziran ayı vergi gelirlerinin bir önceki yıla göre kıyaslamasını gösteren grafik aşağıda yer almaktadır.



2022 yılı Haziran ayı vergi gelirlerinin dağılımına aşağıdaki grafikte yer verilmiştir.



2022 Yılı Ocak-Haziran Dönemi Merkezi Yönetim Bütçe Gerçekleşmeleri

2022 yılı Ocak-Haziran döneminde merkezi yönetim bütçe giderleri 1 trilyon 171,9 milyar TL, bütçe gelirleri 1 trilyon 265,4 milyar TL ve bütçe fazlası 93,6 milyar TL olarak gerçekleşmiştir. Ayrıca, faiz dışı bütçe giderleri 1 trilyon 37,2 milyar TL ve faiz dışı fazla ise 228,2 milyar TL olarak gerçekleşmiştir.

OCAK-HAZİRAN DÖNEMİ BÜTÇE GERÇEKLEŞMELERİ	(Milyon TL)
Bütçe Giderleri	1.171.851
Faiz Dışı Giderler	1.037.197
Bütçe Gelirleri	1.265.410
Vergi Gelirleri	1.033.791
Bütçe Dengesi	93.560
Faiz Dışı Denge	228.213

1- Bütçe Dengesi

2022 yılı Ocak-Haziran dönemi bütçe giderleri, bütçe gelirleri, bütçe dengesi ve faiz dışı denge gerçekleştirmeleri aşağıdaki tabloda yer almaktadır.

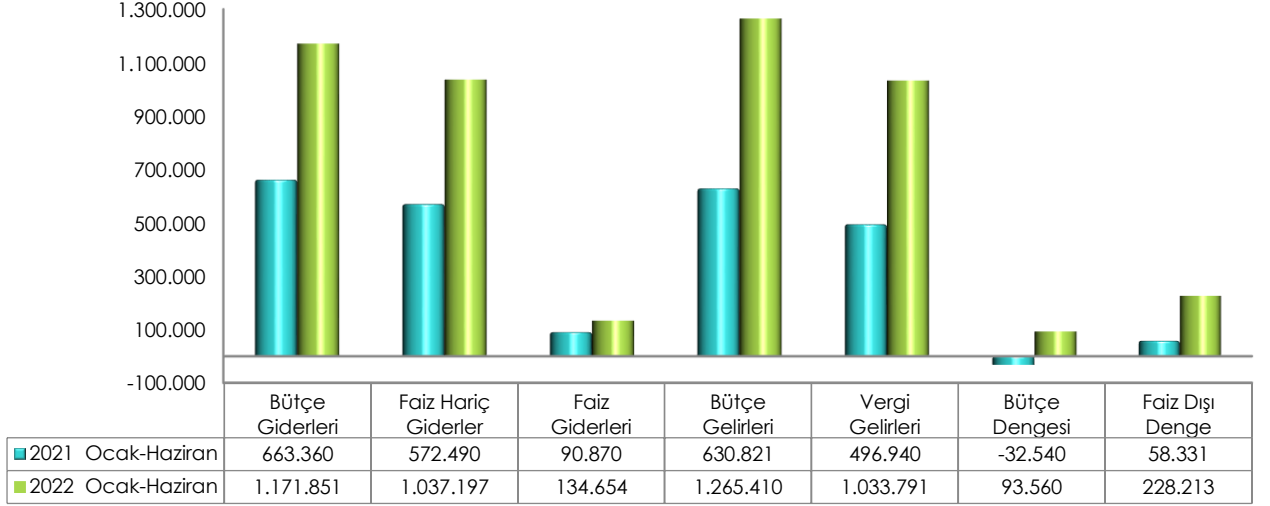
(Milyon TL)	2021			2022			2022/2021
	Bütçe	Ocak-Haziran	Yüzde	Bütçe*	Ocak-Haziran	Yüzde	Değişim (%)
Bütçe Giderleri	1.346.139	663.360	49,3	2.831.472	1.171.851	41,4	76,7
Faiz Hariç Giderler	1.166.596	572.490	49,1	2.501.672	1.037.197	41,5	81,2
Faiz Giderleri	179.542	90.870	50,6	329.800	134.654	40,8	48,2
Bütçe Gelirleri	1.101.146	630.821	57,3	2.553.099	1.265.410	49,6	100,6
Vergi Gelirleri	922.744	496.940	53,9	2.185.950	1.033.791	47,3	108,0
Bütçe Dengesi	-244.993	-32.540	13,3	-278.374	93.560	-33,6	387,5
Faiz Dışı Denge	-65.450	58.331	-89,1	51.426	228.213	443,8	291,2

* 7414 sayılı Kanunla eklenen ödenek ve gelir tahminleri dahil.

Merkezi yönetim bütçesi 2021 yılı Ocak-Haziran döneminde 32 milyar 540 milyon TL açık vermiş iken 2022 yılı Ocak-Haziran döneminde 93 milyar 560 milyon TL fazla vermiştir.

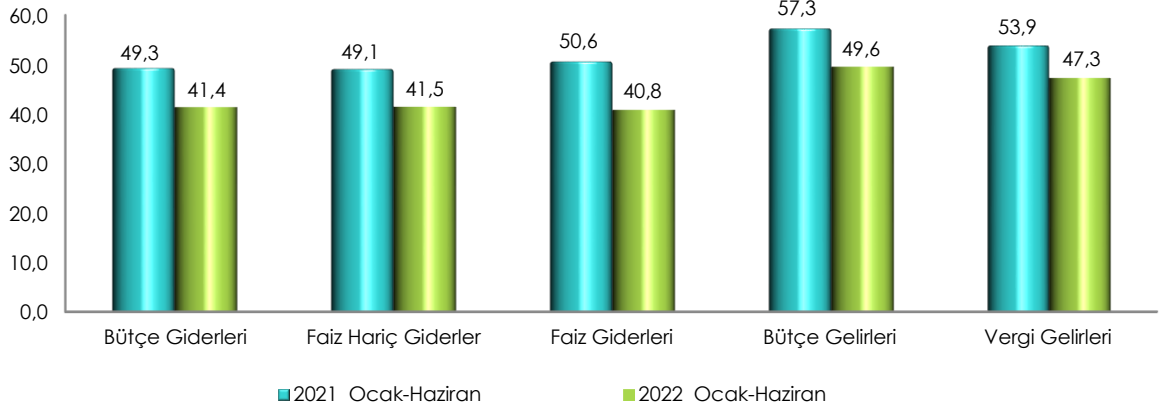
2021 yılı Ocak-Haziran döneminde 58 milyar 331 milyon TL faiz dışı fazla verilmiş iken 2022 yılı Ocak-Haziran döneminde 228 milyar 213 milyon TL faiz dışı fazla verilmiştir.

Merkezi Yönetim Bütçe Gerçekleşmeleri (Milyon TL)



Ocak-Haziran dönemi gerçekleştirmelerinin bütçe başlangıç ödeneklerine göre gerçekleştirme oranlarını gösteren grafik ise aşağıda yer almaktadır.

Merkezi Yönetim Bütçesi Gerçekleşme Oranları (%)



2- Bütçe Giderleri

Merkezi yönetim bütçe giderleri Ocak-Haziran dönemi itibarıyla 1 trilyon 171 milyar 851 milyon TL olarak gerçekleşmiştir. Faiz harcamaları 134 milyar 654 milyon TL, faiz hariç harcamalar ise 1 trilyon 37 milyar 197 milyon TL olarak gerçekleşmiştir.

Ekonomik sınıflandırma bazında bütçe gerçekleştirmeleri ise aşağıdaki tabloda yer almaktadır.

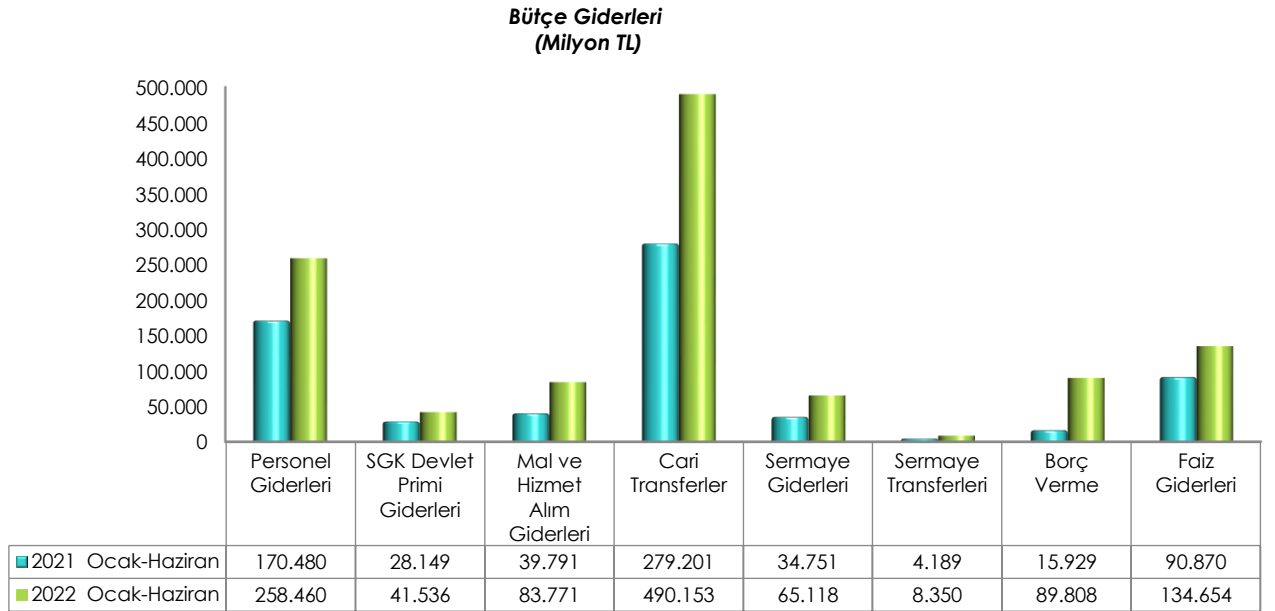
(Milyon TL)	2021			2022			2022/2021
	Bütçe	Ocak-Haziran	Yüzde	Bütçe*	Ocak-Haziran	Yüzde	Değişim (%)
Bütçe Giderleri	1.346.139	663.360	49,3	2.831.472	1.171.851	41,4	76,7
Faiz Hariç Giderler	1.166.596	572.490	49,1	2.501.672	1.037.197	41,5	81,2
Personel Giderleri	326.633	170.480	52,2	613.641	258.460	42,1	51,6
SGK Devlet Primi Giderleri	54.527	28.149	51,6	97.151	41.536	42,8	47,6
Mal ve Hizmet Alım Giderleri	89.067	39.791	44,7	214.814	83.771	39,0	110,5
Cari Transferler	536.014	279.201	52,1	1.078.291	490.153	45,5	75,6
Sermaye Giderleri	103.734	34.751	33,5	206.348	65.118	31,6	87,4
Sermaye Transferleri	8.782	4.189	47,7	23.627	8.350	35,3	99,3
Borç Verme	37.984	15.929	41,9	201.623	89.808	44,5	463,8
Faiz Giderleri	179.542	90.870	50,6	329.800	134.654	40,8	48,2
Yedek Ödenekler	9.857			66.177			

* 7414 sayılı Kanunla eklenen ödenekler dahil.

2022 yılı Ocak-Haziran döneminde merkezi yönetim bütçe giderleri geçen yılın aynı dönemine göre yüzde 76,7 oranında artarak 1 trilyon 171 milyar 851 milyon TL olarak gerçekleşmiştir.

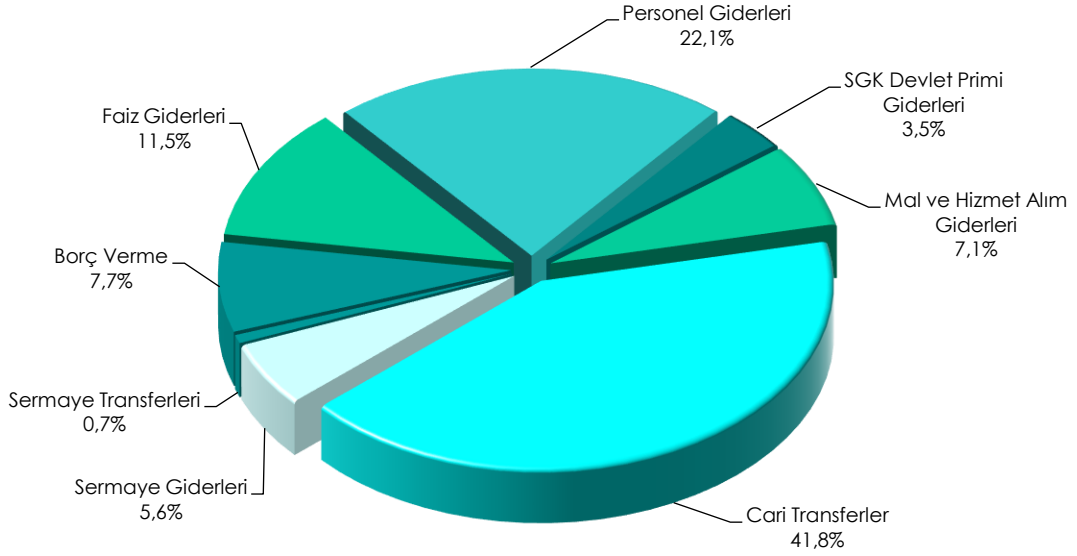
Faiz hariç bütçe giderleri geçen yılın aynı dönemine göre yüzde 81,2 oranında artarak 1 trilyon 37 milyar 197 milyon TL olarak gerçekleşmiştir.

Ocak-Haziran dönemi bütçe giderlerinin ekonomik sınıflandırma bazında bir önceki yıla göre kıyaslamasını gösteren grafik aşağıda yer almaktadır.



2022 yılı Ocak-Haziran dönemi bütçe giderlerinin dağılımına ise aşağıdaki grafikte yer verilmiştir.

Bütçe Giderlerinin Dağılımı (%)



3- Bütçe Gelirleri

Merkezi yönetim bütçe gelirleri Ocak-Haziran dönemi itibarıyla 1 trilyon 265 milyar 410 milyon TL olarak gerçekleşmiştir. Vergi gelirleri 1 trilyon 33 milyar 791 milyon TL, genel bütçe vergi dışı gelirleri ise 201 milyar 576 milyon TL olmuştur.

2022 yılı Ocak-Haziran dönemi bütçe gelir gerçekleştirmeleri aşağıdaki tabloda yer almaktadır.

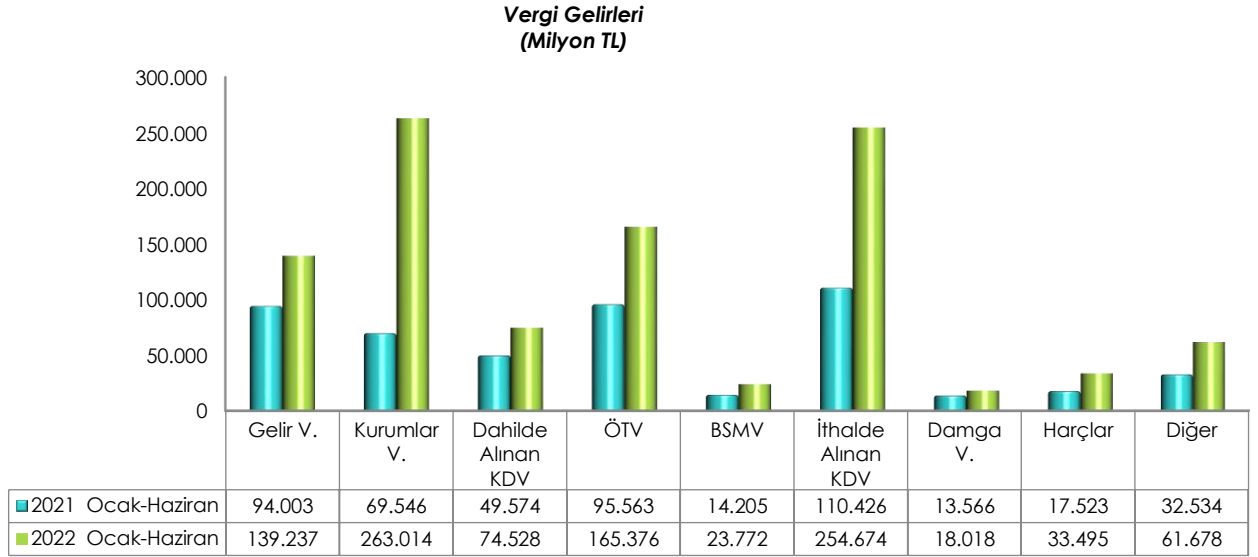
(Milyon TL)	2021			2022			2022/2021
	Bütçe	Ocak-Haziran	Yüzde	Bütçe*	Ocak-Haziran	Yüzde	Değişim (%)
Bütçe Gelirleri	1.101.146	630.821	57,3	2.553.099	1.265.410	49,6	100,6
Genel Bütçe Gelirleri	1.076.332	612.869	56,9	2.523.413	1.235.367	49,0	101,6
Vergi Gelirleri	922.744	496.940	53,9	2.185.950	1.033.791	47,3	108,0
Gelir Vergisi	195.288	94.003	48,1	308.454	139.237	45,1	48,1
Kurumlar Vergisi	105.174	69.546	66,1	487.760	263.014	53,9	278,2
Dahilde Alınan Katma Değer Vergisi	71.579	49.574	69,3	138.076	74.528	54,0	50,3
Özel Tüketim Vergisi	213.731	95.563	44,7	375.851	165.376	44,0	73,1
Banka ve Sigorta Muameleleri Vergisi	28.462	14.205	49,9	51.254	23.772	46,4	67,3
İthalde Alınan Katma Değer Vergisi	194.923	110.426	56,7	574.868	254.674	44,3	130,6
Damga Vergisi	23.812	13.566	57,0	39.979	18.018	45,1	32,8
Harçlar	34.395	17.523	50,9	77.147	33.495	43,4	91,2
Diğer	55.381	32.534	58,7	132.562	61.678	46,5	89,6
Vergi Dışı Gelirler	153.587	115.929	75,5	337.463	201.576	59,7	73,9
Özel Bütçeli İdarelerin Öz Gelirleri	16.547	12.373	74,8	19.624	22.284	113,6	80,1
Düzen. ve Denet. Kurumların Gelirleri	8.267	5.578	67,5	10.062	7.760	77,1	39,1

* 7414 sayılı Kanunla eklenen gelir tahminleri dahil.

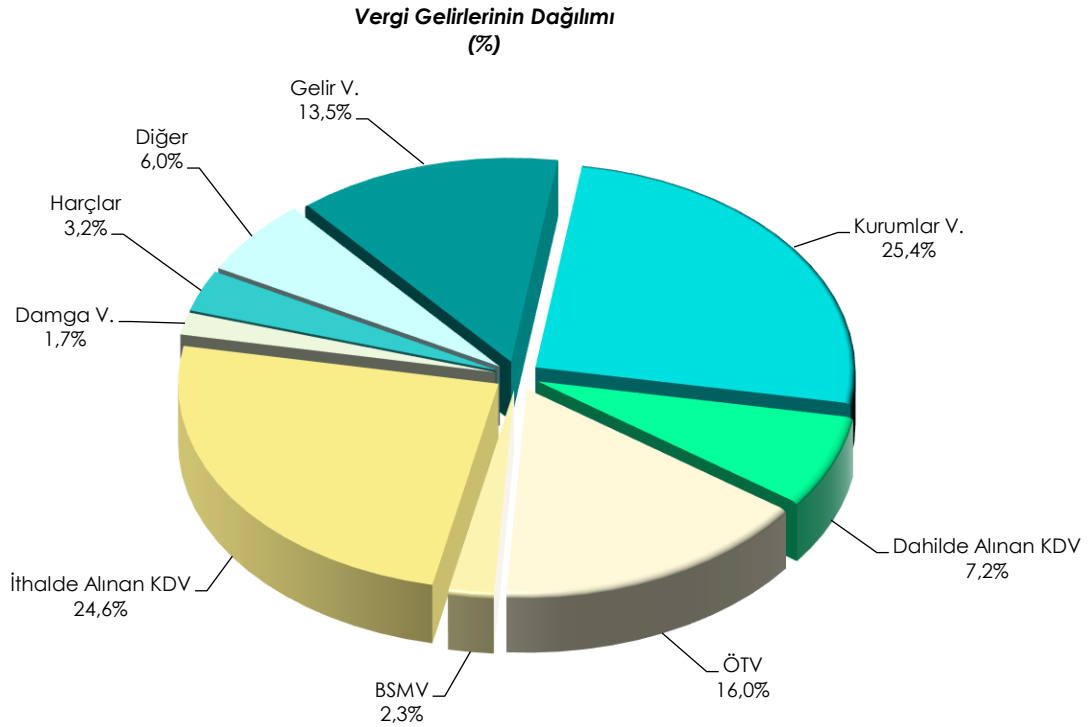
2021 yılı Ocak-Haziran döneminde bütçe gelirleri 630 milyar 821 milyon TL iken 2022 yılının aynı döneminde yüzde 100,6 oranında artarak 1 trilyon 265 milyar 410 milyon TL olarak gerçekleşmiştir.

2022 yılı Ocak-Haziran dönemi vergi gelirleri tahsilatı geçen yılın aynı dönemine göre yüzde 108 oranında artarak 1 trilyon 33 milyar 791 milyon TL olmuştur.

Ocak-Haziran dönemi vergi gelirlerinin bir önceki yıla göre kıyaslamasını gösteren grafik aşağıda yer almaktadır.



2022 yılı Ocak-Haziran dönemi vergi gelirlerinin dağılımına aşağıdaki grafikte yer verilmiştir.



TANIMLAR

Bütçe: Belirli bir dönemdeki gelir ve gider tahminleri ile bunların uygulanmasına ilişkin hususları gösteren ve usulüne uygun olarak yürürlüğe konulan belgeyi,

Bütçe Dengesi: Bütçeye konulan harcama yetkisi (ödenek) çerçevesinde kamu idarelerince nakden veya mahsuben ödenen bütçe giderleri ile tahsil edilen bütçe gelirleri tutarları arasındaki farkı,

Bütçe Gelirleri: Kanunlarına dayanılarak toplanan vergi, resim, harç, fon kesintisi, pay veya benzeri gelirler, faiz, zam ve ceza gelirleri, taşınır ve taşınmazlardan elde edilen her türlü gelirler ile hizmet karşılığı elde edilen gelirler, borçlanma araçlarının primli satışı suretiyle elde edilen gelirler, sosyal güvenlik primi kesintileri, alınan bağış ve yardımlar ile diğer gelirleri,

Bütçe Giderleri: Kanunlarına dayanılarak yaptırılan iş, alınan mal ve hizmet bedelleri, sosyal güvenlik katkı payları, iç ve dış borç faizleri, borçlanma genel giderleri, borçlanma araçlarının iskontolu satışından doğan farklar, ekonomik, malî ve sosyal transferler, verilen bağış ve yardımlar ile diğer giderleri,

Cari Transferler: Sermaye birikimi hedeflemeyen ve cari nitelikli mal ve hizmet alımını finanse etmek amacıyla yapılan karşılıksız ödemeleri,

Düzenleyici ve Denetleyici Kurum Bütçesi: Özel kanunlarla kurul, kurum veya üst kurul şeklinde teşkilatlanan ve 5018 sayılı Kanuna ekli (III) sayılı cetvelde yer alan her bir düzenleyici ve denetleyici kurumun bütçesini,

Faiz Dışı Denge: Bütçe gelirleri toplamından faiz giderleri hariç bütçe giderleri toplamının çıkarılmasıyla bulunan dengeyi,

Genel Bütçe: Devlet tüzel kişiliğine dahil olan ve 5018 sayılı Kanuna ekli (I) sayılı cetvelde yer alan kamu idarelerinin bütçesini,

Merkezi Yönetim Bütçesi: 5018 sayılı Kamu Mali Yönetimi ve Kontrol Kanununa ekli (I), (II) ve (III) sayılı cetvellerde yer alan kamu idarelerinin bütçelerini,

Sermaye Giderleri: Bütçe kanunları ile belirlenmiş asgari değeri aşan ve normal ömrü bir yıldan daha uzun olan mal ve hizmet alımlarını,

Sermaye Transferleri: Bina ve diğer inşaat işleri, ulaşım araçları, makineler, demirbaşlar gibi sermaye nitelikli harcamaların finansmanı amacıyla kişi ve kurumlara yapılan karşılıksız ödemeleri,

Özel Bütçe: Bir bakanlığa bağlı veya ilgili olarak belirli bir kamu hizmetini yürütmek üzere kurulan, gelir tahsis edilen, bu gelirlerden harcama yapma yetkisi verilen, kuruluş ve çalışma esasları özel kanunla düzenlenen ve 5018 sayılı Kanuna ekli (II) sayılı cetvelde yer alan her bir kamu idaresinin bütçesini,

Özgelirler: Kurumun faaliyeti sonucu elde edilen ve merkezi yönetim kapsamındaki başka bir birimden aktarılmayan gelir kalemlerini,

ifade etmektedir.



Merkezi Yönetim Aylık Bütçe Gerçekleşme Raporu Hazine ve Maliye Bakanlığı Kamu Mali Yönetim ve Dönüşüm Genel Müdürlüğü tarafından her ay yayımlanır.

Merkezi Yönetim Bütçe gider ve gelir gerçekleştirmelerinin ayrıntılı sonuçlarına Hazine ve Maliye Bakanlığının internet sitesinde yer alan "Merkezi Yönetim Bütçe İstatistikleri" sekmesinden ulaşılabilir. ¹

Hazine ve Maliye Bakanlığı

Devlet Mahallesi, Dikmen Caddesi, No: 12 PK: 06420

Çankaya / ANKARA

Görüş, öneri ve istekleriniz için:

Telefon numarası: (0312) 415-29-00

Mail adresi: butcepolitikasi@hmb.gov.tr

¹ Ayrıntılar için Bkz: <https://muhasebat.hmb.gov.tr/merkezi-yonetim-butce-istatistikleri>