



**T.C. HAZİNE VE  
MALİYE BAKANLIĞI**

# AYLIK BÜTÇE GERÇEKLEŞME RAPORU

Eylül, 2022

# Eylül 2022 Merkezi Yönetim Bütçe Gerçekleşmeleri

2022 yılı Eylül ayında merkezi yönetim bütçe giderleri 285,6 milyar TL, bütçe gelirleri 206,9 milyar TL ve bütçe açığı 78,6 milyar TL olarak gerçekleşmiştir. Ayrıca, faiz dışı bütçe giderleri 252,5 milyar TL ve faiz dışı açık ise 45,5 milyar TL olarak gerçekleşmiştir.

EYLÜL AYI BÜTÇE GERÇEKLEŞMELERİ		(Milyon TL)
<b>Bütçe Giderleri</b>		<b>285.567</b>
Faiz Dışı Giderler		252.451
<b>Bütçe Gelirleri</b>		<b>206.940</b>
Vergi Gelirleri		173.468
<b>Bütçe Dengesi</b>		<b>-78.627</b>
<b>Faiz Dışı Denge</b>		<b>-45.511</b>

## 1- Bütçe Dengesi

2022 yılı Eylül ayı bütçe giderleri, bütçe gelirleri, bütçe dengesi ve faiz dışı denge gerçekleşmeleri aşağıdaki tabloda yer almaktadır.

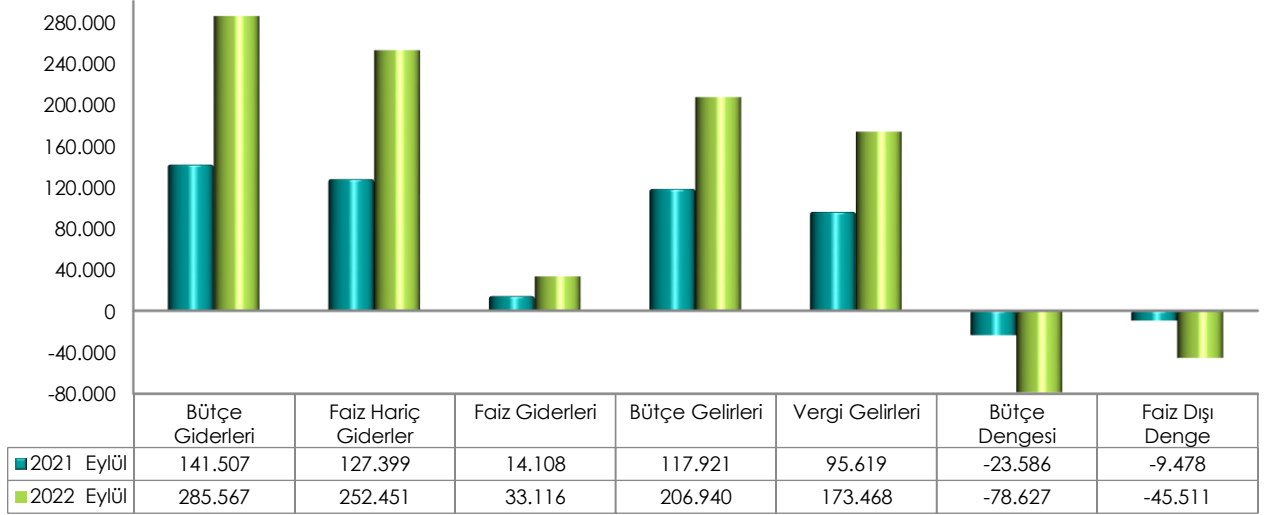
(Milyon TL)	2021			2022			2022/2021
	Bütçe	Eylül	Yüzde	Bütçe*	Eylül	Yüzde	Değişim (%)
Bütçe Giderleri	1.346.139	141.507	10,5	2.831.472	285.567	10,1	101,8
Faiz Hariç Giderler	1.166.596	127.399	10,9	2.501.672	252.451	10,1	98,2
Faiz Giderleri	179.542	14.108	7,9	329.800	33.116	10,0	134,7
Bütçe Gelirleri	1.101.146	117.921	10,7	2.553.099	206.940	8,1	75,5
Vergi Gelirleri	922.744	95.619	10,4	2.185.950	173.468	7,9	81,4
<b>Bütçe Dengesi</b>	<b>-244.993</b>	<b>-23.586</b>	<b>9,6</b>	<b>-278.374</b>	<b>-78.627</b>	<b>28,2</b>	<b>-233,4</b>
Faiz Dışı Denge	-65.450	-9.478	14,5	51.426	-45.511	-88,5	-380,2

\* 7414 sayılı Kanunla eklenen ödenek ve gelir tahminleri dahil.

Merkezi yönetim bütçesi 2021 yılı Eylül ayında 23 milyar 586 milyon TL açık vermiş iken 2022 yılı Eylül ayında 78 milyar 627 milyon TL açık vermiştir.

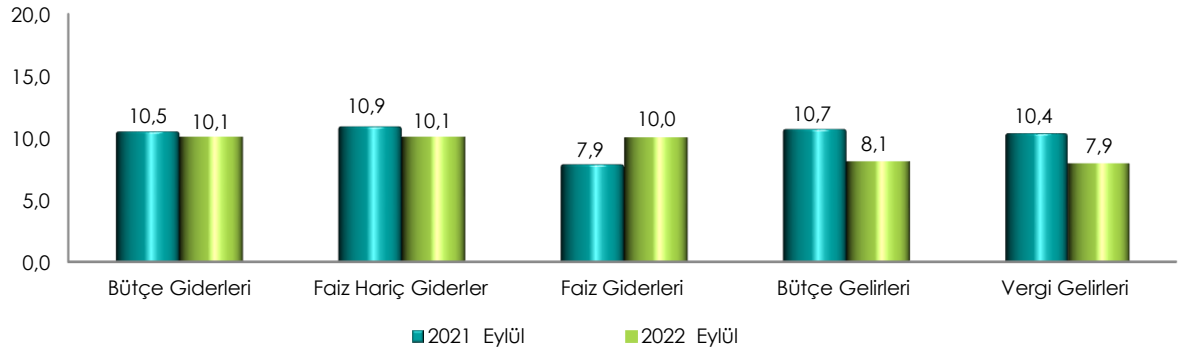
2021 yılı Eylül ayında 9 milyar 478 milyon TL faiz dışı açık verilmiş iken 2022 yılı Eylül ayında 45 milyar 511 milyon TL faiz dışı açık verilmiştir.

**Merkezi Yönetim Bütçe Gerçekleşmeleri  
(Milyon TL)**



Eylül ayı gerçekleştirmelerinin bütçe başlangıç ödeneklerine göre gerçekleşme oranlarını gösteren grafik ise aşağıda yer almaktadır.

**Merkezi Yönetim Bütçesi  
Gerçekleşme Oranları  
(%)**



## 2- Bütçe Giderleri

Merkezi yönetim bütçe giderleri Eylül ayı itibarıyla 285 milyar 567 milyon TL olarak gerçekleşmiştir. Faiz harcamaları 33 milyar 116 milyon TL, faiz hariç harcamalar ise 252 milyar 451 milyon TL olarak gerçekleşmiştir.

Ekonomik sınıflandırma bazında bütçe gerçekleştirmeleri ise aşağıdaki tabloda yer almaktadır.

(Milyon TL)	2021			2022			2022/2021
	Bütçe	Eylül	Yüzde	Bütçe*	Eylül	Yüzde	Değişim (%)
<b>Bütçe Giderleri</b>	<b>1.346.139</b>	<b>141.507</b>	<b>10,5</b>	<b>2.831.472</b>	<b>285.567</b>	<b>10,1</b>	<b>101,8</b>
<b>Faiz Hariç Giderler</b>	<b>1.166.596</b>	<b>127.399</b>	<b>10,9</b>	<b>2.501.672</b>	<b>252.451</b>	<b>10,1</b>	<b>98,2</b>
Personel Giderleri	326.633	31.342	9,6	613.641	61.499	10,0	96,2
SGK Devlet Primi Giderleri	54.527	5.104	9,4	97.151	9.493	9,8	86,0
Mal ve Hizmet Alım Giderleri	89.067	12.602	14,1	214.814	22.154	10,3	75,8
Cari Transferler	536.014	59.813	11,2	1.078.291	112.699	10,5	88,4
Sermaye Giderleri	103.734	9.936	9,6	206.348	19.644	9,5	97,7
Sermaye Transferleri	8.782	3.540	40,3	23.627	2.106	8,9	-40,5
Borç Verme	37.984	5.062	13,3	201.623	24.856	12,3	391,0
Faiz Giderleri	179.542	14.108	7,9	329.800	33.116	10,0	134,7
Yedek Ödenekler	9.857			66.177			

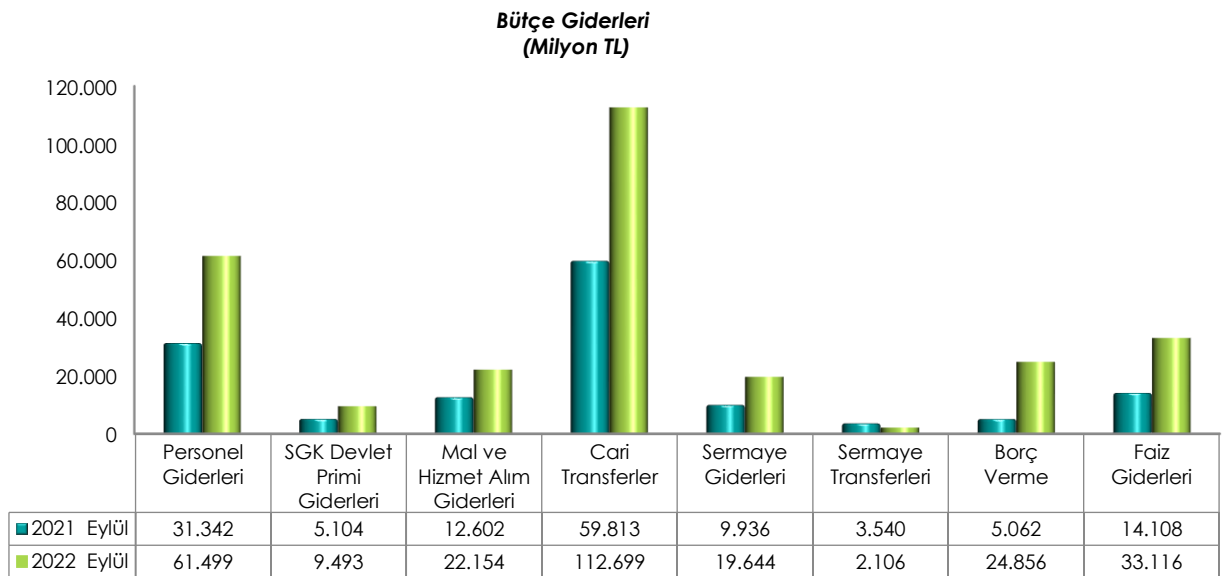
\* 7414 sayılı Kanunla eklenen ödenekler dahil.

2022 yılında merkezi yönetim bütçe giderleri için öngörülen 2 trilyon 831 milyar 472 milyon TL ödenekten Eylül ayında 285 milyar 567 milyon TL gider gerçekleştirilmiştir. Geçen yılın aynı ayında ise 141 milyar 507 milyon TL harcama yapılmıştır.

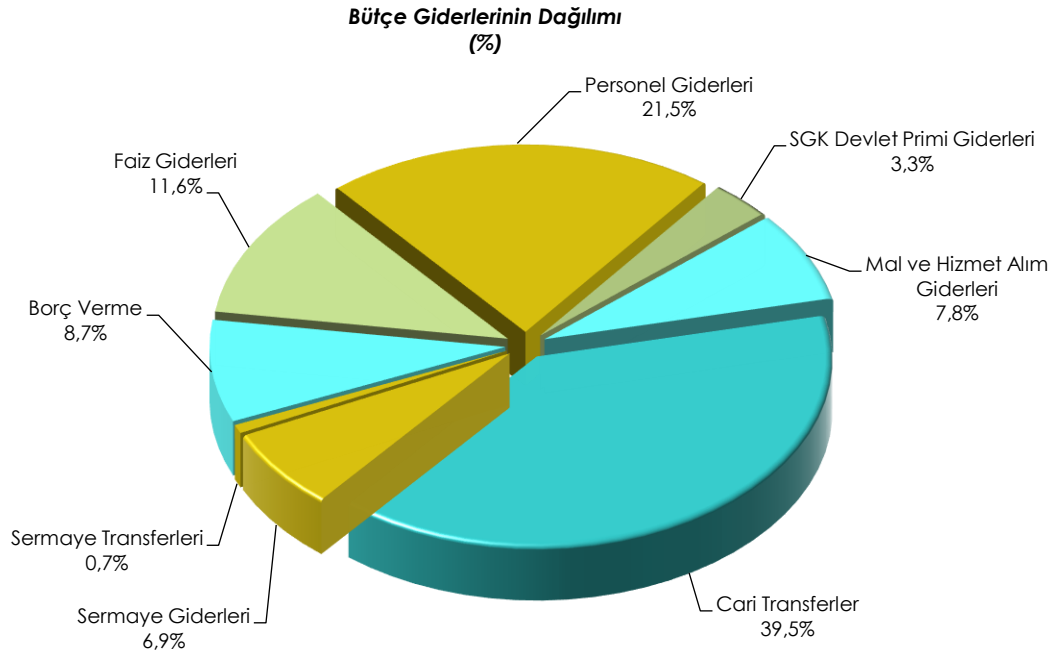
Eylül ayı bütçe giderleri geçen yılın aynı ayına göre yüzde 101,8 oranında artmıştır. Giderlerin bütçe ödeneklerine göre gerçekleşme oranı ise 2021 yılında yüzde 10,5 iken 2022 yılında yüzde 10,1 olmuştur.

Faiz hariç bütçe giderleri geçen yılın aynı ayına göre yüzde 98,2 oranında artarak 252 milyar 451 milyon TL olarak gerçekleşmiştir. Faiz hariç giderlerin bütçe ödeneklerine göre gerçekleşme oranı ise 2021 yılında yüzde 10,9 iken 2022 yılında yüzde 10,1 olmuştur.

Eylül ayı bütçe giderlerinin ekonomik sınıflandırma bazında bir önceki yıla göre kıyaslamasını gösteren grafik aşağıda yer almaktadır.



2022 yılı Eylül ayı bütçe giderlerinin dağılımına ise aşağıdaki grafikte yer verilmiştir.



### 3- Bütçe Gelirleri

Merkezi yönetim bütçe gelirleri Eylül ayı itibarıyla 206 milyar 940 milyon TL olarak gerçekleşmiştir. Vergi gelirleri 173 milyar 468 milyon TL, genel bütçe vergi dışı gelirleri ise 28 milyar 529 milyon TL olmuştur.

2022 yılı Eylül ayı bütçe gelir gerçekleştirmeleri aşağıdaki tabloda yer almaktadır.

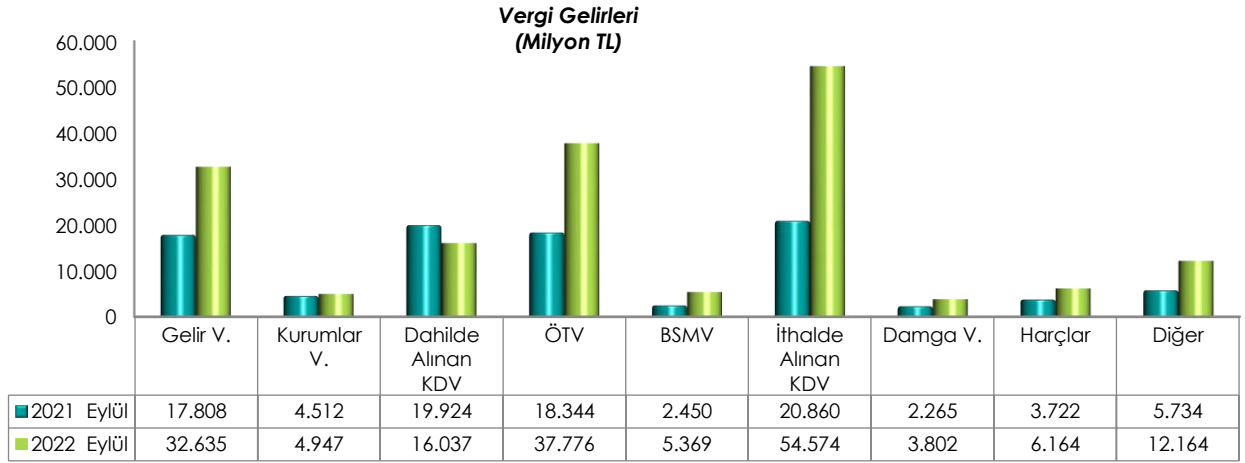
(Milyon TL)	2021			2022			2022/2021
	Bütçe	Eylül	Yüzde	Bütçe*	Eylül	Yüzde	Değişim (%)
<b>Bütçe Gelirleri</b>	<b>1.101.146</b>	<b>117.921</b>	<b>10,7</b>	<b>2.553.099</b>	<b>206.940</b>	<b>8,1</b>	<b>75,5</b>
<b>Genel Bütçe Gelirleri</b>	<b>1.076.332</b>	<b>115.143</b>	<b>10,7</b>	<b>2.523.413</b>	<b>201.998</b>	<b>8,0</b>	<b>75,4</b>
<b>Vergi Gelirleri</b>	<b>922.744</b>	<b>95.619</b>	<b>10,4</b>	<b>2.185.950</b>	<b>173.468</b>	<b>7,9</b>	<b>81,4</b>
Gelir Vergisi	195.288	17.808	9,1	308.454	32.635	10,6	83,3
Kurumlar Vergisi	105.174	4.512	4,3	487.760	4.947	1,0	9,6
Dahilde Alınan Katma Değer Vergisi	71.579	19.924	27,8	138.076	16.037	11,6	-19,5
Özel Tüketim Vergisi	213.731	18.344	8,6	375.851	37.776	10,1	105,9
Banka ve Sigorta Muameleleri Vergisi	28.462	2.450	8,6	51.254	5.369	10,5	119,1
İthalde Alınan Katma Değer Vergisi	194.923	20.860	10,7	574.868	54.574	9,5	161,6
Damga Vergisi	23.812	2.265	9,5	39.979	3.802	9,5	67,9
Harçlar	34.395	3.722	10,8	77.147	6.164	8,0	65,6
Diğer	55.381	5.734	10,4	132.562	12.164	9,2	112,1
<b>Vergi Dışı Gelirler</b>	<b>153.587</b>	<b>19.524</b>	<b>12,7</b>	<b>337.463</b>	<b>28.529</b>	<b>8,5</b>	<b>46,1</b>
<b>Özel Bütçeli İdarelerin Öz Gelirleri</b>	<b>16.547</b>	<b>2.206</b>	<b>13,3</b>	<b>19.624</b>	<b>4.303</b>	<b>21,9</b>	<b>95,0</b>
<b>Düzen. ve Denet. Kurumların Gelirleri</b>	<b>8.267</b>	<b>572</b>	<b>6,9</b>	<b>10.062</b>	<b>640</b>	<b>6,4</b>	<b>11,9</b>

\* 7414 sayılı Kanunla eklenen gelir tahminleri dahil.

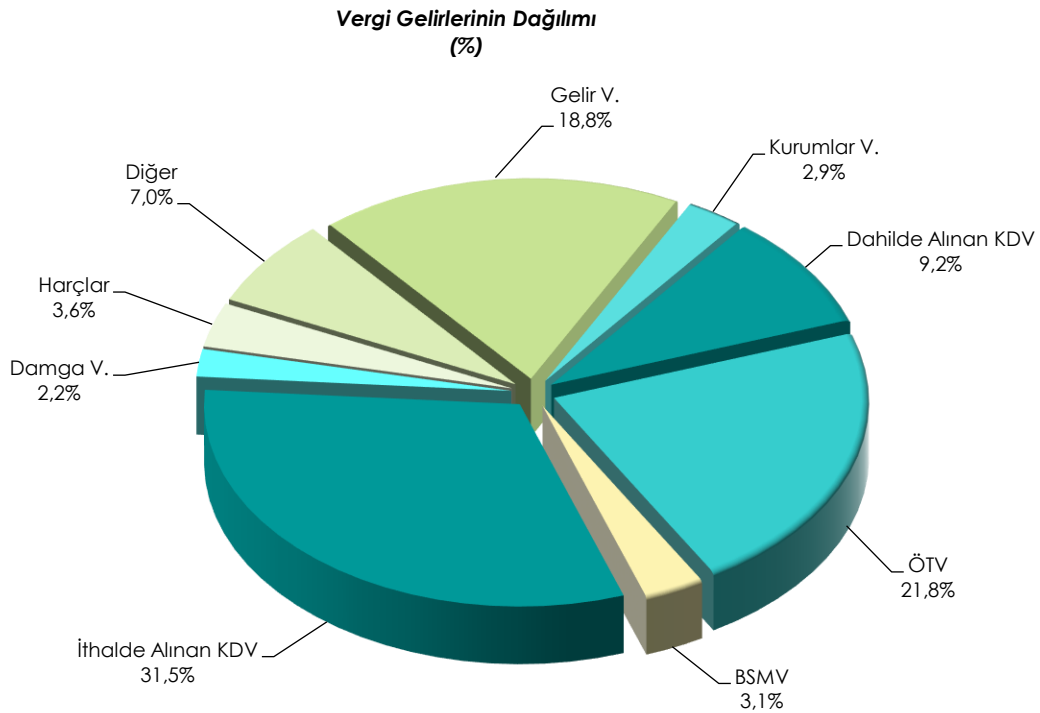
2021 yılı Eylül ayında bütçe gelirleri 117 milyar 921 milyon TL iken 2022 yılının aynı ayında yüzde 75,5 oranında artarak 206 milyar 940 milyon TL olarak gerçekleşmiştir. Bütçe tahminine göre bütçe gelirlerinin Eylül ayı gerçekleşme oranı 2021 yılında yüzde 10,7 iken 2022 yılında yüzde 8,1 olmuştur.

2022 yılı Eylül ayı vergi gelirleri tahsilatı geçen yılın aynı ayına göre yüzde 81,4 oranında artarak 173 milyar 468 milyon TL olmuştur. Vergi gelirlerinin bütçe tahminine göre gerçekleşme oranı ise 2021 yılında yüzde 10,4 iken 2022 yılında yüzde 7,9 olmuştur.

Eylül ayı vergi gelirlerinin bir önceki yıla göre kıyaslamasını gösteren grafik aşağıda yer almaktadır.



2022 yılı Eylül ayı vergi gelirlerinin dağılımına aşağıdaki grafikte yer verilmiştir.



# 2022 Yılı Ocak-Eylül Dönemi Merkezi Yönetim Bütçe Gerçekleşmeleri

2022 yılı Ocak-Eylül döneminde merkezi yönetim bütçe giderleri 2 trilyon 20,8 milyar TL, bütçe gelirleri 1 trilyon 975,3 milyar TL ve bütçe açığı 45,5 milyar TL olarak gerçekleşmiştir. Ayrıca, faiz dışı bütçe giderleri 1 trilyon 813,6 milyar TL ve faiz dışı fazla ise 161,6 milyar TL olarak gerçekleşmiştir.

OCAK-EYLÜL DÖNEMİ BÜTÇE GERÇEKLEŞMELERİ	(Milyon TL)
<b>Bütçe Giderleri</b>	<b>2.020.760</b>
Faiz Dışı Giderler	1.813.649
<b>Bütçe Gelirleri</b>	<b>1.975.260</b>
Vergi Gelirleri	1.647.965
<b>Bütçe Dengesi</b>	<b>-45.500</b>
<b>Faiz Dışı Denge</b>	<b>161.611</b>

## 1- Bütçe Dengesi

2022 yılı Ocak-Eylül dönemi bütçe giderleri, bütçe gelirleri, bütçe dengesi ve faiz dışı denge gerçekleştirmeleri aşağıdaki tabloda yer almaktadır.

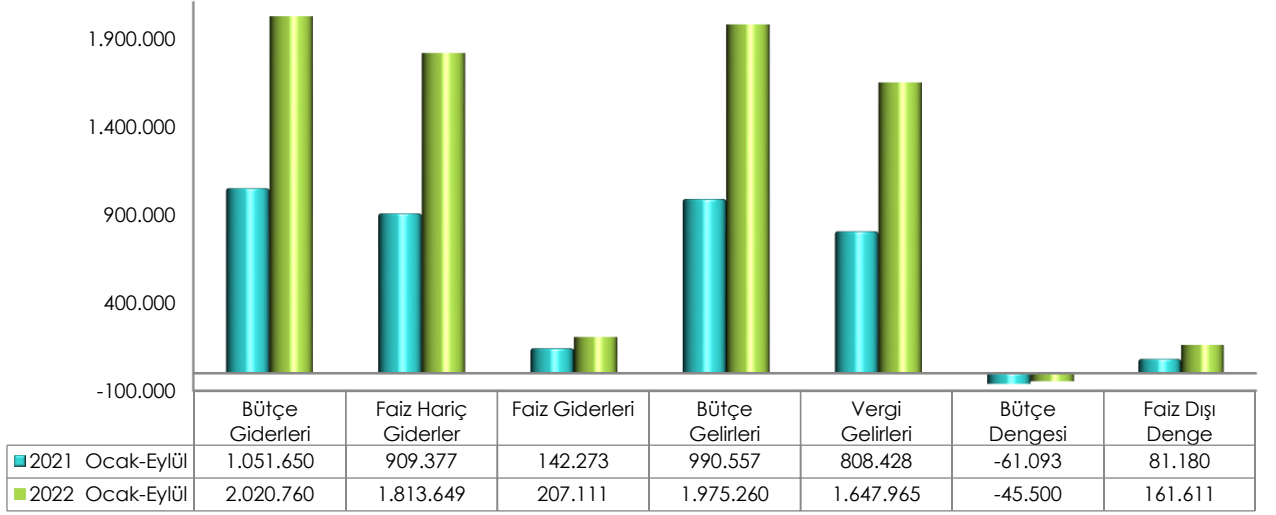
(Milyon TL)	2021			2022			2022/2021
	Bütçe	Ocak-Eylül	Yüzde	Bütçe*	Ocak-Eylül	Yüzde	Değişim (%)
Bütçe Giderleri	1.346.139	1.051.650	78,1	2.831.472	2.020.760	71,4	92,2
Faiz Hariç Giderler	1.166.596	909.377	78,0	2.501.672	1.813.649	72,5	99,4
Faiz Giderleri	179.542	142.273	79,2	329.800	207.111	62,8	45,6
Bütçe Gelirleri	1.101.146	990.557	90,0	2.553.099	1.975.260	77,4	99,4
Vergi Gelirleri	922.744	808.428	87,6	2.185.950	1.647.965	75,4	103,8
<b>Bütçe Dengesi</b>	<b>-244.993</b>	<b>-61.093</b>	<b>24,9</b>	<b>-278.374</b>	<b>-45.500</b>	<b>16,3</b>	<b>25,5</b>
Faiz Dışı Denge	-65.450	81.180	-124,0	51.426	161.611	314,3	99,1

\* 7414 sayılı Kanunla eklenen ödenek ve gelir tahminleri dahil.

Merkezi yönetim bütçesi 2021 yılı Ocak-Eylül döneminde 61 milyar 93 milyon TL açık vermiş iken 2022 yılı Ocak-Eylül döneminde 45 milyar 500 milyon TL açık vermiştir.

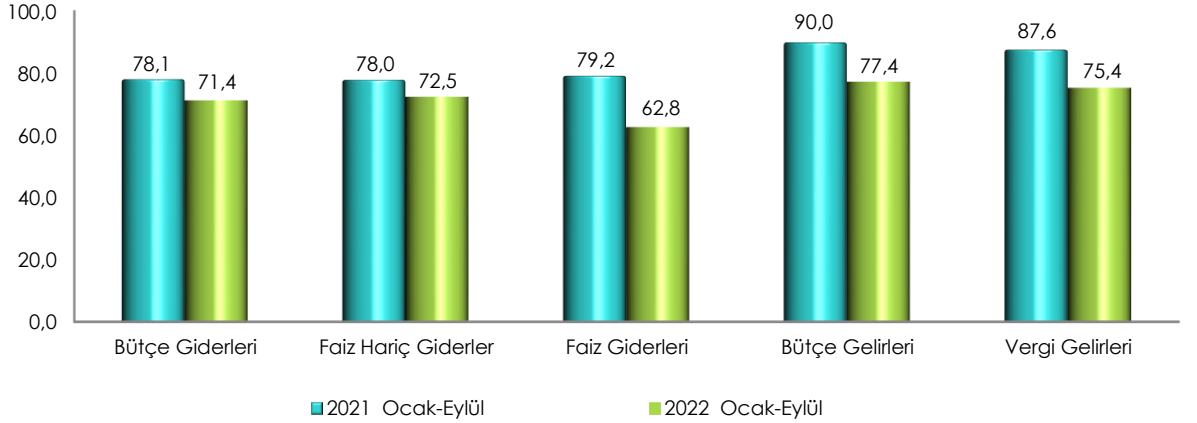
2021 yılı Ocak-Eylül döneminde 81 milyar 180 milyon TL faiz dışı fazla verilmiş iken 2022 yılı Ocak-Eylül döneminde 161 milyar 611 milyon TL faiz dışı fazla verilmiştir.

**Merkezi Yönetim Bütçe Gerçekleşmeleri**  
(Milyon TL)



Ocak-Eylül dönemi gerçekleştirmelerinin bütçe başlangıç ödeneklerine göre gerçekleşme oranlarını gösteren grafik ise aşağıda yer almaktadır.

**Merkezi Yönetim Bütçesi**  
**Gerçekleşme Oranları**  
(%)



## 2- Bütçe Giderleri

Merkezi yönetim bütçe giderleri Ocak-Eylül dönemi itibarıyla 2 trilyon 20 milyar 760 milyon TL olarak gerçekleşmiştir. Faiz harcamaları 207 milyar 111 milyon TL, faiz hariç harcamalar ise 1 trilyon 813 milyar 649 milyon TL olarak gerçekleşmiştir.

Ekonomik sınıflandırma bazında bütçe gerçekleştirmeleri ise aşağıdaki tabloda yer almaktadır.



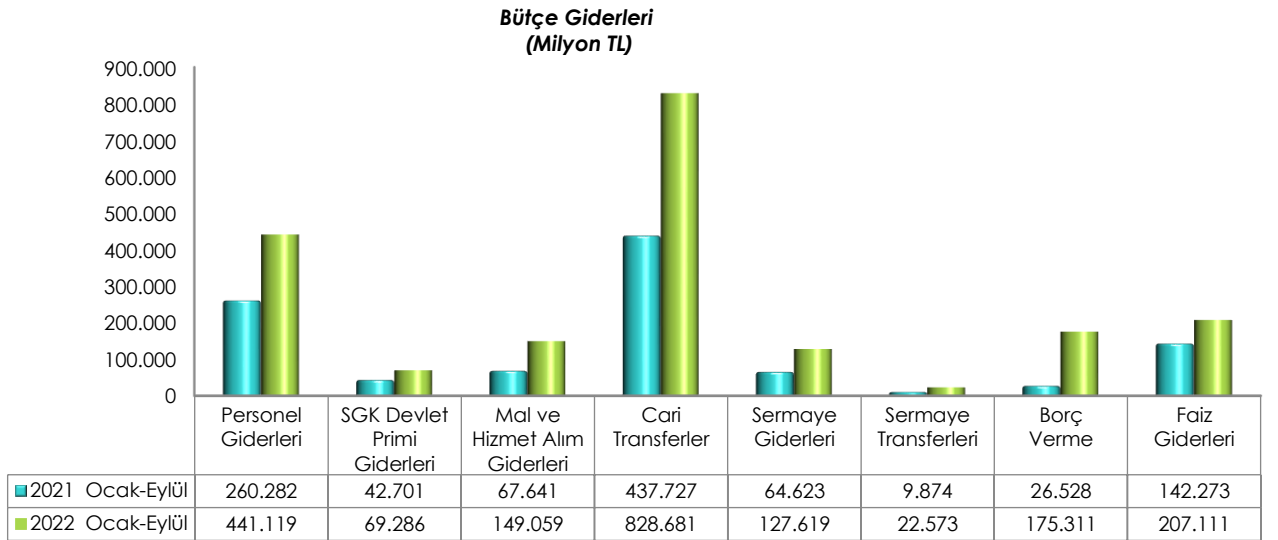
(Milyon TL)	2021			2022			2022/2021
	Bütçe	Ocak-Eylül	Yüzde	Bütçe*	Ocak-Eylül	Yüzde	Değişim (%)
<b>Bütçe Giderleri</b>	<b>1.346.139</b>	<b>1.051.650</b>	<b>78,1</b>	<b>2.831.472</b>	<b>2.020.760</b>	<b>71,4</b>	<b>92,2</b>
<b>Faiz Hariç Giderler</b>	<b>1.166.596</b>	<b>909.377</b>	<b>78,0</b>	<b>2.501.672</b>	<b>1.813.649</b>	<b>72,5</b>	<b>99,4</b>
Personel Giderleri	326.633	260.282	79,7	613.641	441.119	71,9	69,5
SGK Devlet Primi Giderleri	54.527	42.701	78,3	97.151	69.286	71,3	62,3
Mal ve Hizmet Alım Giderleri	89.067	67.641	75,9	214.814	149.059	69,4	120,4
Cari Transferler	536.014	437.727	81,7	1.078.291	828.681	76,9	89,3
Sermaye Giderleri	103.734	64.623	62,3	206.348	127.619	61,8	97,5
Sermaye Transferleri	8.782	9.874	112,4	23.627	22.573	95,5	128,6
Borç Verme	37.984	26.528	69,8	201.623	175.311	87,0	560,9
Faiz Giderleri	179.542	142.273	79,2	329.800	207.111	62,8	45,6
Yedek Ödenekler	9.857			66.177			

\* 7414 sayılı Kanunla eklenen ödenekler dahil.

2022 yılı Ocak-Eylül döneminde merkezi yönetim bütçe giderleri geçen yılın aynı dönemine göre yüzde 92,2 oranında artarak 2 trilyon 20 milyar 760 milyon TL olarak gerçekleşmiştir.

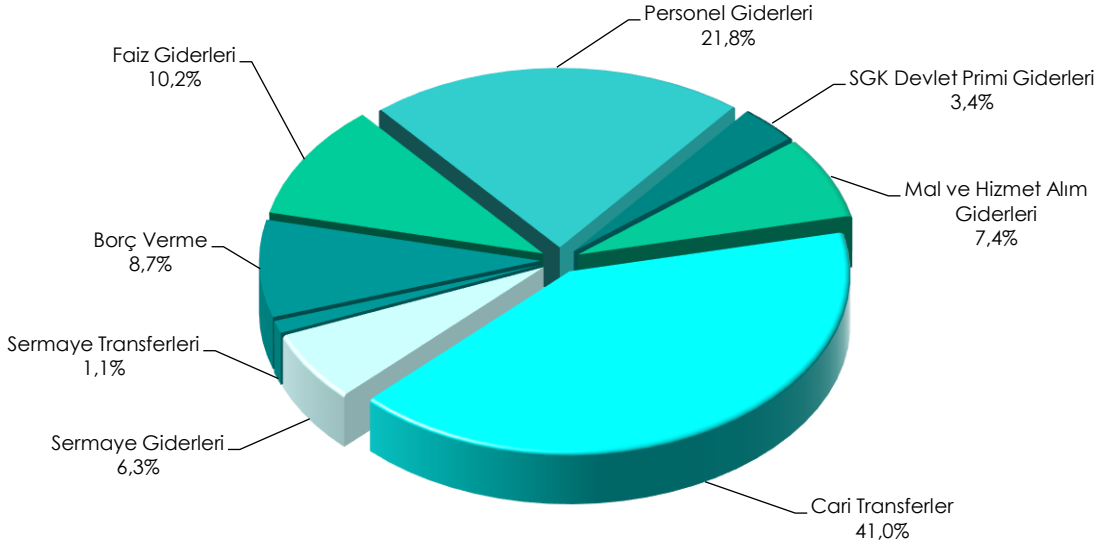
Faiz hariç bütçe giderleri geçen yılın aynı dönemine göre yüzde 99,4 oranında artarak 1 trilyon 813 milyar 649 milyon TL olarak gerçekleşmiştir.

Ocak-Eylül dönemi bütçe giderlerinin ekonomik sınıflandırma bazında bir önceki yıla göre kıyaslamasını gösteren grafik aşağıda yer almaktadır.



2022 yılı Ocak-Eylül dönemi bütçe giderlerinin dağılımına ise aşağıdaki grafikte yer verilmiştir.

### Bütçe Giderlerinin Dağılımı (%)



### 3- Bütçe Gelirleri

Merkezi yönetim bütçe gelirleri Ocak-Eylül dönemi itibarıyla 1 trilyon 975 milyar 260 milyon TL olarak gerçekleşmiştir. Vergi gelirleri 1 trilyon 647 milyar 965 milyon TL, genel bütçe vergi dışı gelirleri ise 284 milyar 361 milyon TL olmuştur.

2022 yılı Ocak-Eylül dönemi bütçe gelir gerçekleştirmeleri aşağıdaki tabloda yer almaktadır.

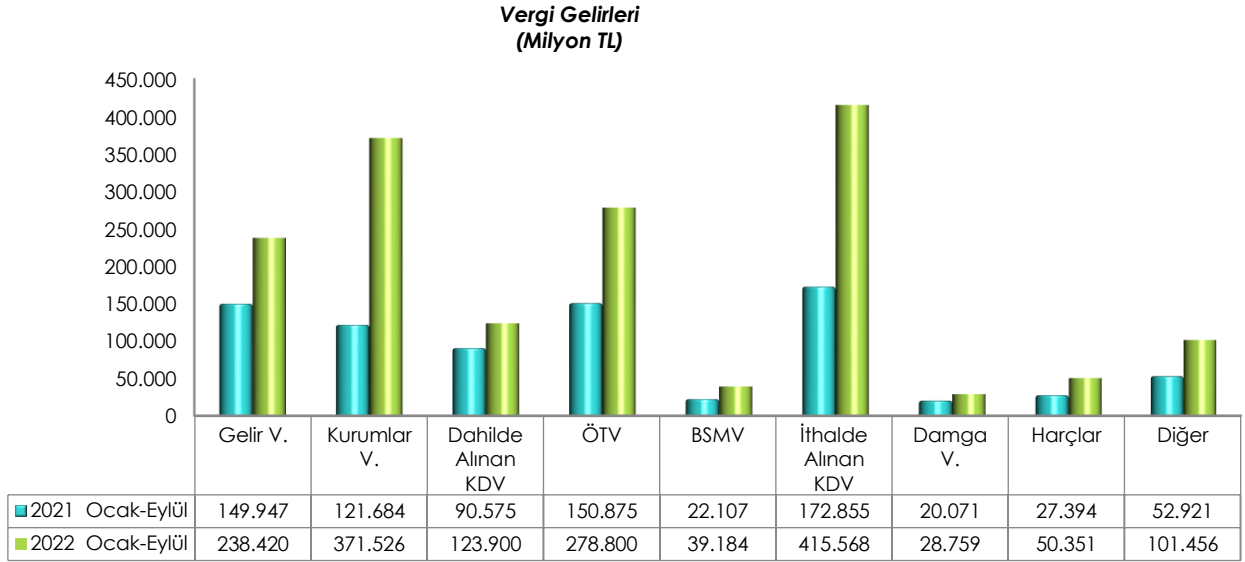
(Milyon TL)	2021			2022			2022/2021 Değişim (%)
	Bütçe	Ocak-Eylül	Yüzde	Bütçe*	Ocak-Eylül	Yüzde	
<b>Bütçe Gelirleri</b>	<b>1.101.146</b>	<b>990.557</b>	<b>90,0</b>	<b>2.553.099</b>	<b>1.975.260</b>	<b>77,4</b>	<b>99,4</b>
<b>Genel Bütçe Gelirleri</b>	<b>1.076.332</b>	<b>964.307</b>	<b>89,6</b>	<b>2.523.413</b>	<b>1.932.326</b>	<b>76,6</b>	<b>100,4</b>
<b>Vergi Gelirleri</b>	<b>922.744</b>	<b>808.428</b>	<b>87,6</b>	<b>2.185.950</b>	<b>1.647.965</b>	<b>75,4</b>	<b>103,8</b>
Gelir Vergisi	195.288	149.947	76,8	308.454	238.420	77,3	59,0
Kurumlar Vergisi	105.174	121.684	115,7	487.760	371.526	76,2	205,3
Dahilde Alınan Katma Değer Vergisi	71.579	90.575	126,5	138.076	123.900	89,7	36,8
Özel Tüketim Vergisi	213.731	150.875	70,6	375.851	278.800	74,2	84,8
Banka ve Sigorta Muameleleri Vergisi	28.462	22.107	77,7	51.254	39.184	76,5	77,2
İthalde Alınan Katma Değer Vergisi	194.923	172.855	88,7	574.868	415.568	72,3	140,4
Damga Vergisi	23.812	20.071	84,3	39.979	28.759	71,9	43,3
Harçlar	34.395	27.394	79,6	77.147	50.351	65,3	83,8
Diğer	55.381	52.921	95,6	132.562	101.456	76,5	91,7
<b>Vergi Dışı Gelirler</b>	<b>153.587</b>	<b>155.879</b>	<b>101,5</b>	<b>337.463</b>	<b>284.361</b>	<b>84,3</b>	<b>82,4</b>
<b>Özel Bütçeli İdarelerin Öz Gelirleri</b>	<b>16.547</b>	<b>19.010</b>	<b>114,9</b>	<b>19.624</b>	<b>33.040</b>	<b>168,4</b>	<b>73,8</b>
<b>Düzen. ve Denet. Kurumların Gelirleri</b>	<b>8.267</b>	<b>7.240</b>	<b>87,6</b>	<b>10.062</b>	<b>9.894</b>	<b>98,3</b>	<b>36,7</b>

\* 7414 sayılı Kanunla eklenen gelir tahminleri dahil.

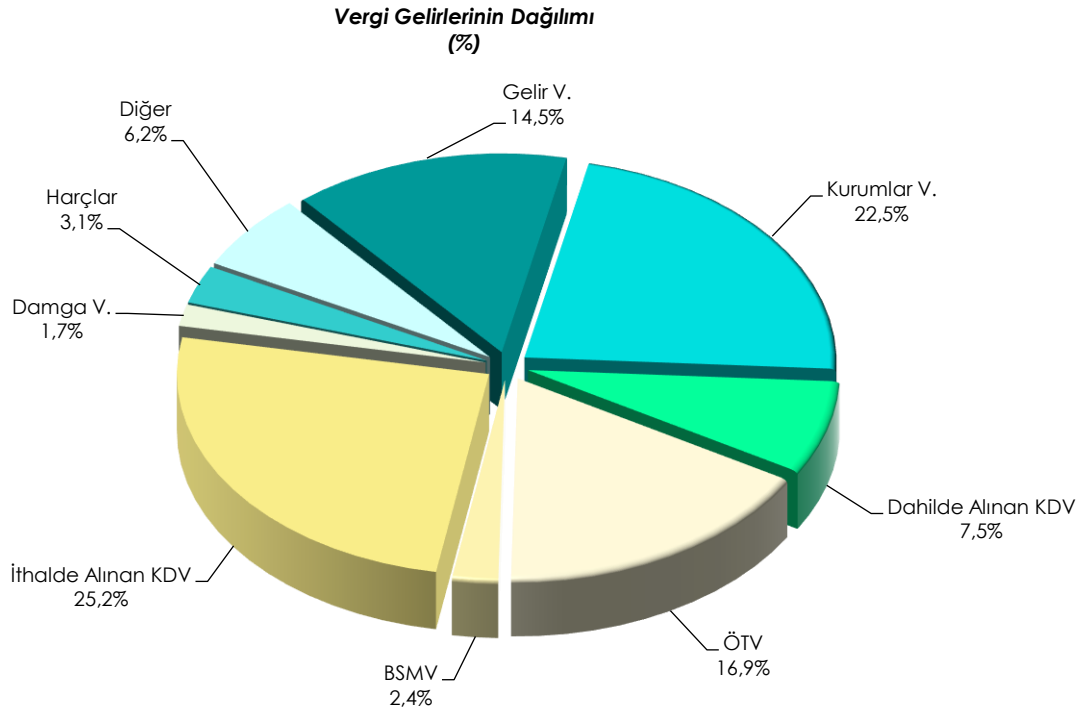
2021 yılı Ocak-Eylül döneminde bütçe gelirleri 990 milyar 557 milyon TL iken 2022 yılının aynı döneminde yüzde 99,4 oranında artarak 1 trilyon 975 milyar 260 milyon TL olarak gerçekleşmiştir.

2022 yılı Ocak-Eylül dönemi vergi gelirleri tahsilatı geçen yılın aynı dönemine göre yüzde 103,8 oranında artarak 1 trilyon 647 milyar 965 milyon TL olmuştur.

Ocak-Eylül dönemi vergi gelirlerinin bir önceki yıla göre kıyaslamasını gösteren grafik aşağıda yer almaktadır.



2022 yılı Ocak-Eylül dönemi vergi gelirlerinin dağılımına aşağıdaki grafikte yer verilmiştir.



## TANIMLAR

**Bütçe:** Belirli bir dönemdeki gelir ve gider tahminleri ile bunların uygulanmasına ilişkin hususları gösteren ve usulüne uygun olarak yürürlüğe konulan belgeyi,

**Bütçe Dengesi:** Bütçeye konulan harcama yetkisi (ödenek) çerçevesinde kamu idarelerince nakden veya mahsuben ödenen bütçe giderleri ile tahsil edilen bütçe gelirleri tutarları arasındaki farkı,

**Bütçe Gelirleri:** Kanunlarına dayanılarak toplanan vergi, resim, harç, fon kesintisi, pay veya benzeri gelirler, faiz, zam ve ceza gelirleri, taşınır ve taşınmazlardan elde edilen her türlü gelirler ile hizmet karşılığı elde edilen gelirler, borçlanma araçlarının primli satışı suretiyle elde edilen gelirler, sosyal güvenlik primi kesintileri, alınan bağış ve yardımlar ile diğer gelirleri,

**Bütçe Giderleri:** Kanunlarına dayanılarak yaptırılan iş, alınan mal ve hizmet bedelleri, sosyal güvenlik katkı payları, iç ve dış borç faizleri, borçlanma genel giderleri, borçlanma araçlarının iskontolu satışından doğan farklar, ekonomik, malî ve sosyal transferler, verilen bağış ve yardımlar ile diğer giderleri,

**Cari Transferler:** Sermaye birikimi hedeflemeyen ve cari nitelikli mal ve hizmet alımını finanse etmek amacıyla yapılan karşılıksız ödemeleri,

**Düzenleyici ve Denetleyici Kurum Bütçesi:** Özel kanunlarla kurul, kurum veya üst kurul şeklinde teşkilatlanan ve 5018 sayılı Kanuna ekli (III) sayılı cetvelde yer alan her bir düzenleyici ve denetleyici kurumun bütçesini,

**Faiz Dışı Denge:** Bütçe gelirleri toplamından faiz giderleri hariç bütçe giderleri toplamının çıkarılmasıyla bulunan dengeyi,

**Genel Bütçe:** Devlet tüzel kişiliğine dahil olan ve 5018 sayılı Kanuna ekli (I) sayılı cetvelde yer alan kamu idarelerinin bütçesini,

**Merkezi Yönetim Bütçesi:** 5018 sayılı Kamu Mali Yönetimi ve Kontrol Kanununa ekli (I), (II) ve (III) sayılı cetvellerde yer alan kamu idarelerinin bütçelerini,

**Sermaye Giderleri:** Bütçe kanunları ile belirlenmiş asgari değeri aşan ve normal ömrü bir yıldan daha uzun olan mal ve hizmet alımlarını,

**Sermaye Transferleri:** Bina ve diğer inşaat işleri, ulaşım araçları, makineler, demirbaşlar gibi sermaye nitelikli harcamaların finansmanı amacıyla kişi ve kurumlara yapılan karşılıksız ödemeleri,

**Özel Bütçe:** Bir bakanlığa bağlı veya ilgili olarak belirli bir kamu hizmetini yürütmek üzere kurulan, gelir tahsis edilen, bu gelirlerden harcama yapma yetkisi verilen, kuruluş ve çalışma esasları özel kanunla düzenlenen ve 5018 sayılı Kanuna ekli (II) sayılı cetvelde yer alan her bir kamu idaresinin bütçesini,

**Özgelirler:** Kurumun faaliyeti sonucu elde edilen ve merkezi yönetim kapsamındaki başka bir birimden aktarılmayan gelir kalemlerini,

ifade etmektedir.



Merkezi Yönetim Aylık Bütçe Gerçekleşme Raporu Hazine ve Maliye Bakanlığı Kamu Mali Yönetim ve Dönüşüm Genel Müdürlüğü tarafından her ay yayımlanır.

Merkezi Yönetim Bütçe gider ve gelir gerçekleştirmelerinin ayrıntılı sonuçlarına Hazine ve Maliye Bakanlığının internet sitesinde yer alan "Merkezi Yönetim Bütçe İstatistikleri" sekmesinden ulaşılabilmektedir. <sup>1</sup>

Hazine ve Maliye Bakanlığı

Devlet Mahallesi, Dikmen Caddesi, No: 12 PK: 06420

Çankaya / ANKARA

Görüş, öneri ve istekleriniz için:

Telefon numarası: (0312) 415-29-00

Mail adresi: [butcepolitikasi@hmb.gov.tr](mailto:butcepolitikasi@hmb.gov.tr)

<sup>1</sup> Ayrıntılar için Bkz: <https://muhasebat.hmb.gov.tr/merkezi-yonetim-butce-istatistikleri>