



**T.C. HAZİNE VE
MALİYE BAKANLIĞI**

AYLIK BÜTÇE GERÇEKLEŞME RAPORU

Kasım, 2022

Kasım 2022 Merkezi Yönetim Bütçe Gerçekleşmeleri

2022 yılı Kasım ayında merkezi yönetim bütçe giderleri 239,4 milyar TL, bütçe gelirleri 347,7 milyar TL ve bütçe fazlası 108,3 milyar TL olarak gerçekleşmiştir. Ayrıca, faiz dışı bütçe giderleri 215 milyar TL ve faiz dışı fazla ise 132,7 milyar TL olarak gerçekleşmiştir.

KASIM AYI BÜTÇE GERÇEKLEŞMELERİ		(Milyon TL)
Bütçe Giderleri		239.429
Faiz Dışı Giderler		215.026
Bütçe Gelirleri		347.734
Vergi Gelirleri		312.001
Bütçe Dengesi		108.305
Faiz Dışı Denge		132.708

1- Bütçe Dengesi

2022 yılı Kasım ayı bütçe giderleri, bütçe gelirleri, bütçe dengesi ve faiz dışı denge gerçekleştirmeleri aşağıdaki tabloda yer almaktadır.

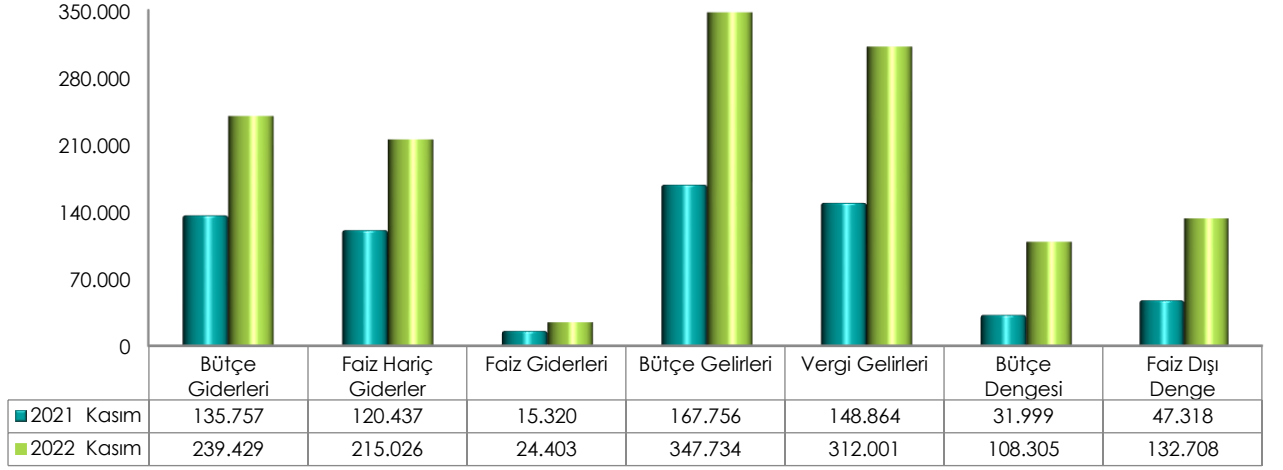
(Milyon TL)	2021			2022			2022/2021
	Bütçe	Kasım	Yüzde	Bütçe*	Kasım	Yüzde	Değişim (%)
Bütçe Giderleri	1.346.139	135.757	10,1	2.831.472	239.429	8,5	76,4
Faiz Hariç Giderler	1.166.596	120.437	10,3	2.501.672	215.026	8,6	78,5
Faiz Giderleri	179.542	15.320	8,5	329.800	24.403	7,4	59,3
Bütçe Gelirleri	1.101.146	167.756	15,2	2.553.099	347.734	13,6	107,3
Vergi Gelirleri	922.744	148.864	16,1	2.185.950	312.001	14,3	109,6
Bütçe Dengesi	-244.993	31.999	-13,1	-278.374	108.305	-38,9	238,5
Faiz Dışı Denge	-65.450	47.318	-72,3	51.426	132.708	258,1	180,5

* 7414 sayılı Kanunla eklenen ödenek ve gelir tahminleri dahil.

Merkezi yönetim bütçesi 2021 yılı Kasım ayında 31 milyar 999 milyon TL fazla vermiş iken 2022 yılı Kasım ayında 108 milyar 305 milyon TL fazla vermiştir.

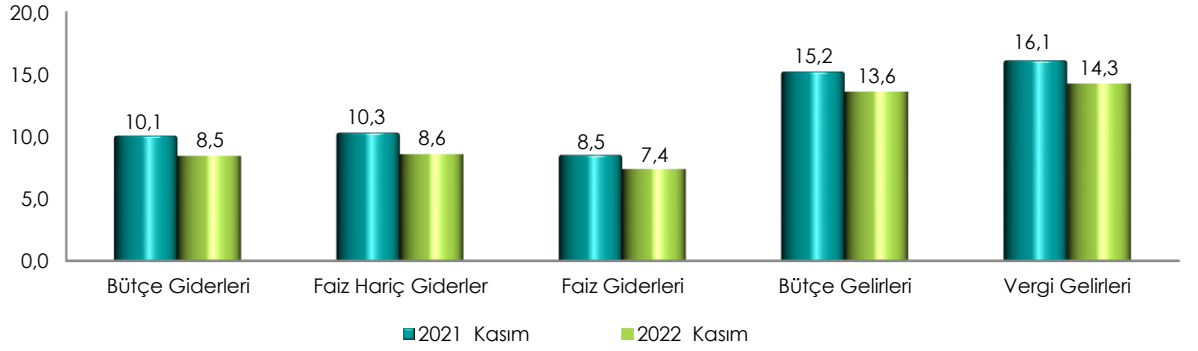
2021 yılı Kasım ayında 47 milyar 318 milyon TL faiz dışı fazla verilmiş iken 2022 yılı Kasım ayında 132 milyar 708 milyon TL faiz dışı fazla verilmiştir.

Merkezi Yönetim Bütçe Gerçekleşmeleri
(Milyon TL)



Kasım ayı gerçekleşmelerinin bütçe başlangıç ödeneklerine göre gerçekleşme oranlarını gösteren grafik ise aşağıda yer almaktadır.

Merkezi Yönetim Bütçesi
Gerçekleşme Oranları
(%)



2- Bütçe Giderleri

Merkezi yönetim bütçe giderleri Kasım ayı itibarıyla 239 milyar 429 milyon TL olarak gerçekleşmiştir. Faiz harcamaları 24 milyar 403 milyon TL, faiz hariç harcamalar ise 215 milyar 26 milyon TL olarak gerçekleşmiştir.

Ekonomik sınıflandırma bazında bütçe gerçekleşmeleri ise aşağıdaki tabloda yer almaktadır.

(Milyon TL)	2021			2022			2022/2021
	Bütçe	Kasım	Yüzde	Bütçe*	Kasım	Yüzde	Değişim (%)
Bütçe Giderleri	1.346.139	135.757	10,1	2.831.472	239.429	8,5	76,4
Faiz Hariç Giderler	1.166.596	120.437	10,3	2.501.672	215.026	8,6	78,5
Personel Giderleri	326.633	30.788	9,4	613.641	62.945	10,3	104,4
SGK Devlet Primi Giderleri	54.527	4.915	9,0	97.151	9.404	9,7	91,3
Mal ve Hizmet Alım Giderleri	89.067	15.169	17,0	214.814	27.600	12,8	82,0
Cari Transferler	536.014	44.015	8,2	1.078.291	79.037	7,3	79,6
Sermaye Giderleri	103.734	13.867	13,4	206.348	24.276	11,8	75,1
Sermaye Transferleri	8.782	3.492	39,8	23.627	5.245	22,2	50,2
Borç Verme	37.984	8.192	21,6	201.623	6.519	3,2	-20,4
Faiz Giderleri	179.542	15.320	8,5	329.800	24.403	7,4	59,3
Yedek Ödenekler	9.857			66.177			

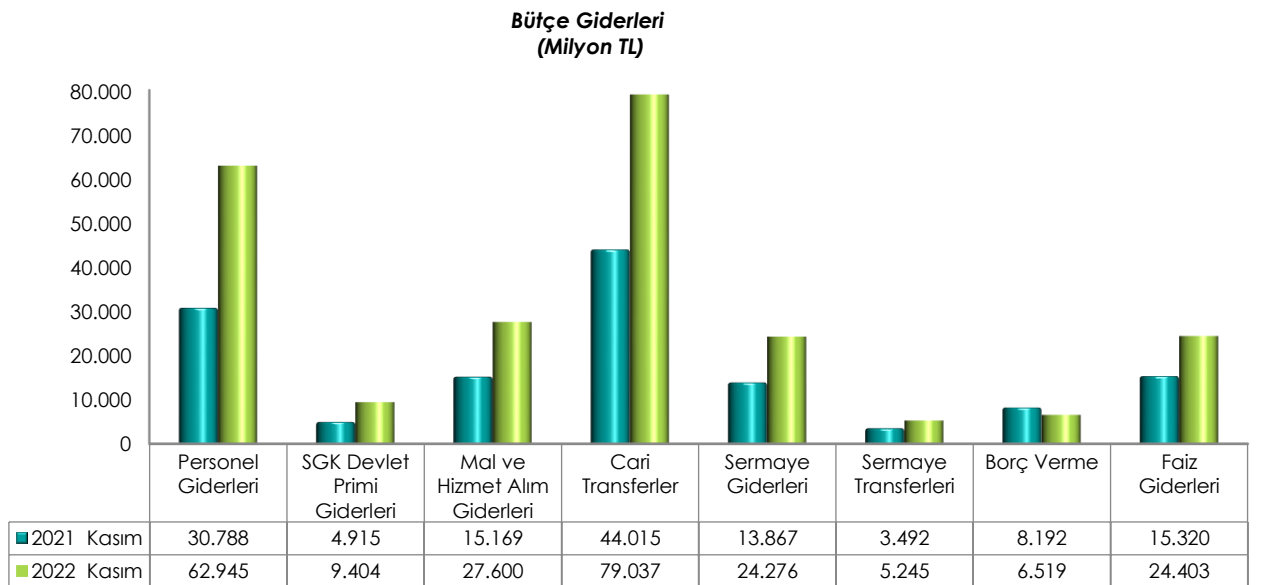
* 7414 sayılı Kanunla eklenen ödenekler dahil.

2022 yılında merkezi yönetim bütçe giderleri için öngörülen 2 trilyon 831 milyar 472 milyon TL ödenekten Kasım ayında 239 milyar 429 milyon TL gider gerçekleştirilmiştir. Geçen yılın aynı ayında ise 135 milyar 757 milyon TL harcama yapılmıştır.

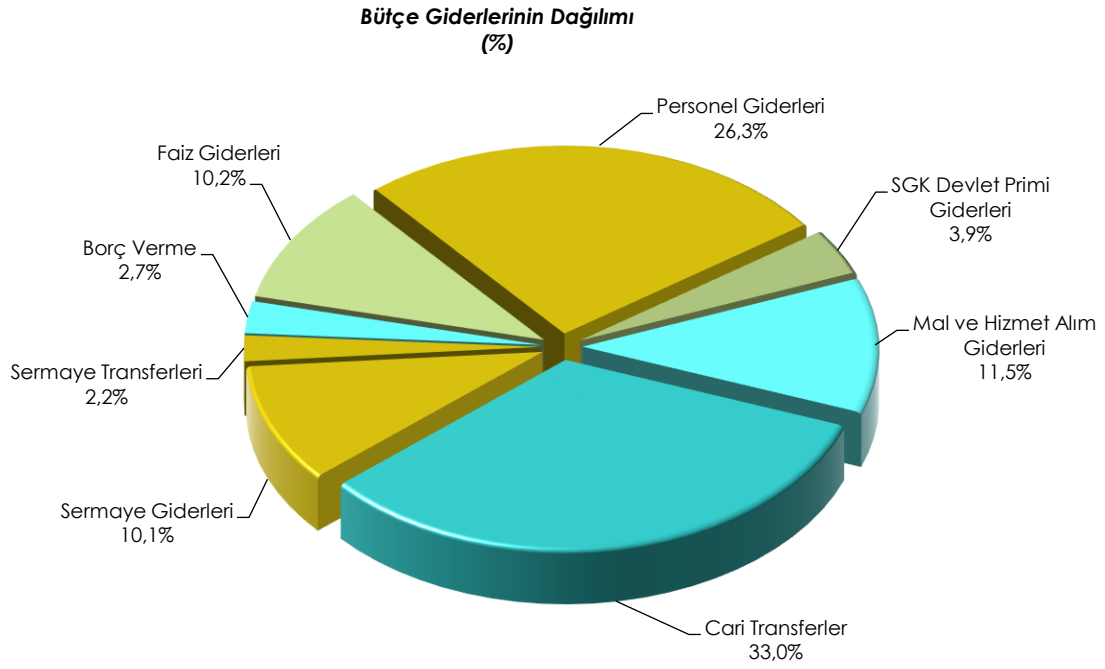
Kasım ayı bütçe giderleri geçen yılın aynı ayına göre yüzde 76,4 oranında artmıştır. Giderlerin bütçe ödeneklerine göre gerçekleşme oranı ise 2021 yılında yüzde 10,1 iken 2022 yılında yüzde 8,5 olmuştur.

Faiz hariç bütçe giderleri geçen yılın aynı ayına göre yüzde 78,5 oranında artarak 215 milyar 26 milyon TL olarak gerçekleşmiştir. Faiz hariç giderlerin bütçe ödeneklerine göre gerçekleşme oranı ise 2021 yılında yüzde 10,3 iken 2022 yılında yüzde 8,6 olmuştur.

Kasım ayı bütçe giderlerinin ekonomik sınıflandırma bazında bir önceki yıla göre kıyaslamasını gösteren grafik aşağıda yer almaktadır.



2022 yılı Kasım ayı bütçe giderlerinin dağılımına ise aşağıdaki grafikte yer verilmiştir.



3- Bütçe Gelirleri

Merkezi yönetim bütçe gelirleri Kasım ayı itibarıyla 347 milyar 734 milyon TL olarak gerçekleşmiştir. Vergi gelirleri 312 milyar 1 milyon TL, genel bütçe vergi dışı gelirleri ise 29 milyar 401 milyon TL olmuştur.

2022 yılı Kasım ayı bütçe gelir gerçekleştirmeleri aşağıdaki tabloda yer almaktadır.

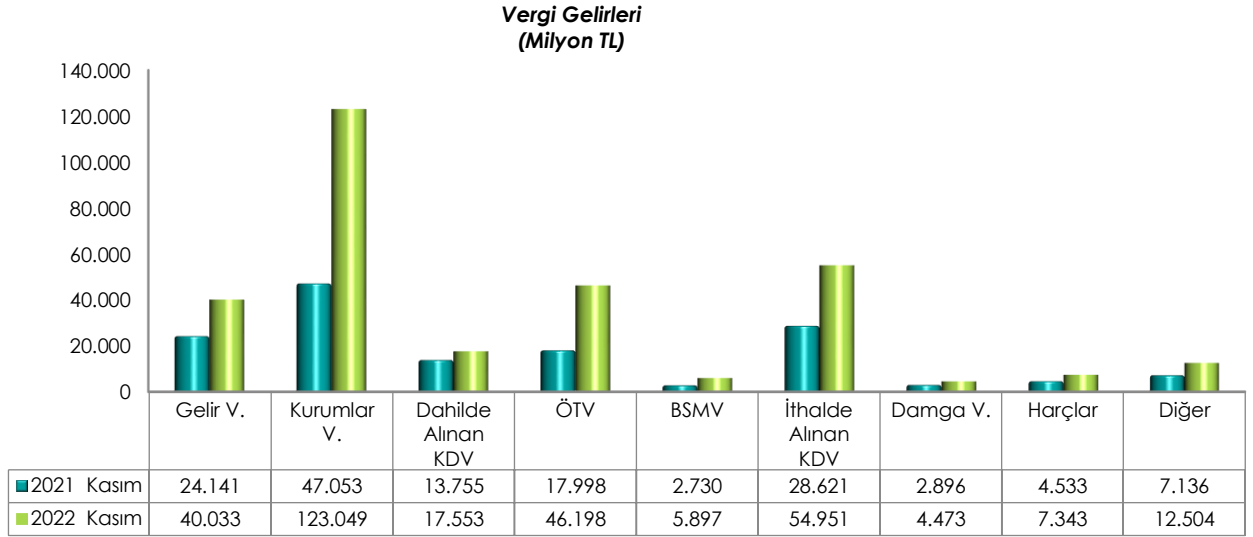
(Milyon TL)	2021			2022			2022/2021
	Bütçe	Kasım	Yüzde	Bütçe*	Kasım	Yüzde	Değişim (%)
Bütçe Gelirleri	1.101.146	167.756	15,2	2.553.099	347.734	13,6	107,3
Genel Bütçe Gelirleri	1.076.332	164.221	15,3	2.523.413	341.402	13,5	107,9
Vergi Gelirleri	922.744	148.864	16,1	2.185.950	312.001	14,3	109,6
Gelir Vergisi	195.288	24.141	12,4	308.454	40.033	13,0	65,8
Kurumlar Vergisi	105.174	47.053	44,7	487.760	123.049	25,2	161,5
Dahilde Alınan Katma Değer Vergisi	71.579	13.755	19,2	138.076	17.553	12,7	27,6
Özel Tüketim Vergisi	213.731	17.998	8,4	375.851	46.198	12,3	156,7
Banka ve Sigorta Muameleleri Vergisi	28.462	2.730	9,6	51.254	5.897	11,5	116,0
İthalde Alınan Katma Değer Vergisi	194.923	28.621	14,7	574.868	54.951	9,6	92,0
Damga Vergisi	23.812	2.896	12,2	39.979	4.473	11,2	54,4
Harçlar	34.395	4.533	13,2	77.147	7.343	9,5	62,0
Diğer	55.381	7.136	12,9	132.562	12.504	9,4	75,2
Vergi Dışı Gelirler	153.587	15.357	10,0	337.463	29.401	8,7	91,5
Özel Bütçeli İdarelerin Öz Gelirleri	16.547	2.897	17,5	19.624	5.345	27,2	84,5
Düzen. ve Denet. Kurumların Gelirleri	8.267	638	7,7	10.062	987	9,8	54,8

* 7414 sayılı Kanunla eklenen gelir tahminleri dahil.

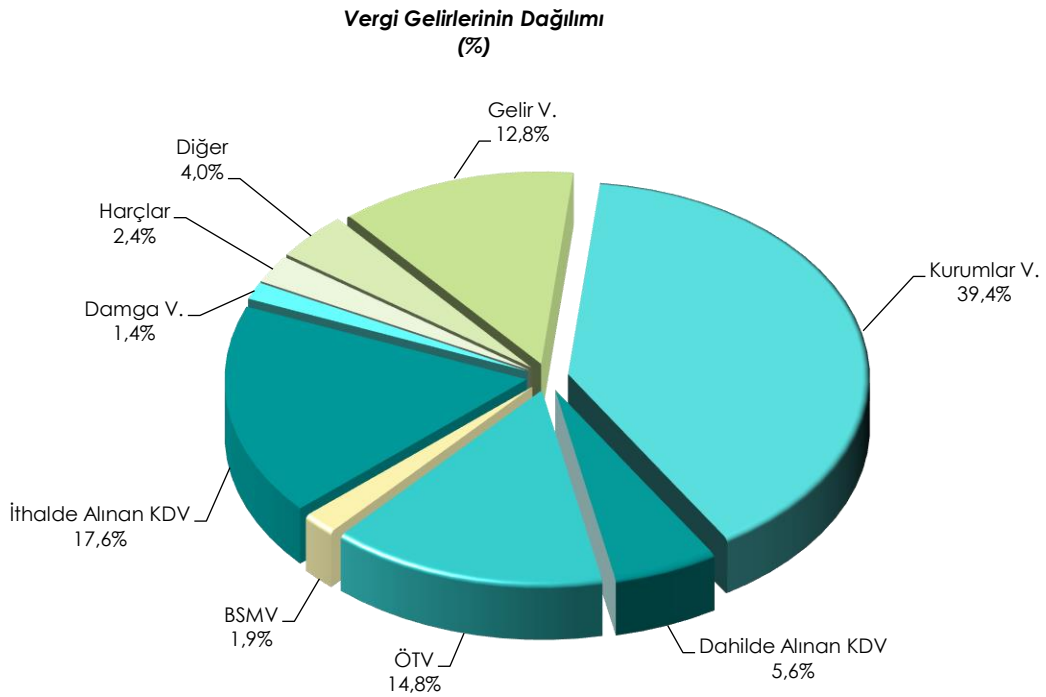
2021 yılı Kasım ayında bütçe gelirleri 167 milyar 756 milyon TL iken 2022 yılının aynı ayında yüzde 107,3 oranında artarak 347 milyar 734 milyon TL olarak gerçekleşmiştir. Bütçe tahminine göre bütçe gelirlerinin Kasım ayı gerçekleşme oranı 2021 yılında yüzde 15,2 iken 2022 yılında yüzde 13,6 olmuştur.

2022 yılı Kasım ayı vergi gelirleri tahsilatı geçen yılın aynı ayına göre yüzde 109,6 oranında artarak 312 milyar 1 milyon TL olmuştur. Vergi gelirlerinin bütçe tahminine göre gerçekleşme oranı ise 2021 yılında yüzde 16,1 iken 2022 yılında yüzde 14,3 olmuştur.

Kasım ayı vergi gelirlerinin bir önceki yıla göre kıyaslamasını gösteren grafik aşağıda yer almaktadır.



2022 yılı Kasım ayı vergi gelirlerinin dağılımına aşağıdaki grafikte yer verilmiştir.



2022 Yılı Ocak-Kasım Dönemi Merkezi Yönetim Bütçe Gerçekleşmeleri

2022 yılı Ocak-Kasım döneminde merkezi yönetim bütçe giderleri 2 trilyon 567,6 milyar TL, bütçe gelirleri 2 trilyon 547,2 milyar TL ve bütçe açığı 20,4 milyar TL olarak gerçekleşmiştir. Ayrıca, faiz dışı bütçe giderleri 2 trilyon 274,9 milyar TL ve faiz dışı fazla ise 272,2 milyar TL olarak gerçekleşmiştir.

OCAK-KASIM DÖNEMİ BÜTÇE GERÇEKLEŞMELERİ		(Milyon TL)
Bütçe Giderleri		2.567.605
Faiz Dışı Giderler		2.274.947
Bütçe Gelirleri		2.547.156
Vergi Gelirleri		2.141.772
Bütçe Dengesi		-20.449
Faiz Dışı Denge		272.209

1- Bütçe Dengesi

2022 yılı Ocak-Kasım dönemi bütçe giderleri, bütçe gelirleri, bütçe dengesi ve faiz dışı denge gerçekleştirmeleri aşağıdaki tabloda yer almaktadır.

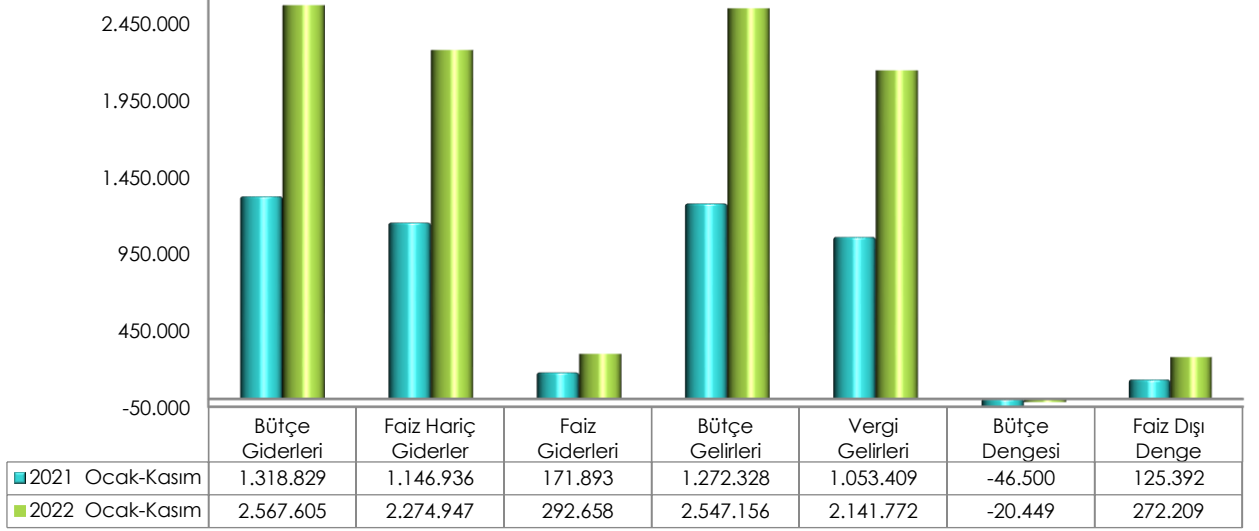
(Milyon TL)	2021			2022			2022/2021
	Bütçe	Ocak-Kasım	Yüzde	Bütçe*	Ocak-Kasım	Yüzde	Değişim (%)
Bütçe Giderleri	1.346.139	1.318.829	98,0	2.831.472	2.567.605	90,7	94,7
Faiz Hariç Giderler	1.166.596	1.146.936	98,3	2.501.672	2.274.947	90,9	98,3
Faiz Giderleri	179.542	171.893	95,7	329.800	292.658	88,7	70,3
Bütçe Gelirleri	1.101.146	1.272.328	115,5	2.553.099	2.547.156	99,8	100,2
Vergi Gelirleri	922.744	1.053.409	114,2	2.185.950	2.141.772	98,0	103,3
Bütçe Dengesi	-244.993	-46.500	19,0	-278.374	-20.449	7,3	56,0
Faiz Dışı Denge	-65.450	125.392	-191,6	51.426	272.209	529,3	117,1

* 7414 sayılı Kanunla eklenen ödenek ve gelir tahminleri dahil.

Merkezi yönetim bütçesi 2021 yılı Ocak-Kasım döneminde 46 milyar 500 milyon TL açık vermiş iken 2022 yılı Ocak-Kasım döneminde 20 milyar 449 milyon TL açık vermiştir.

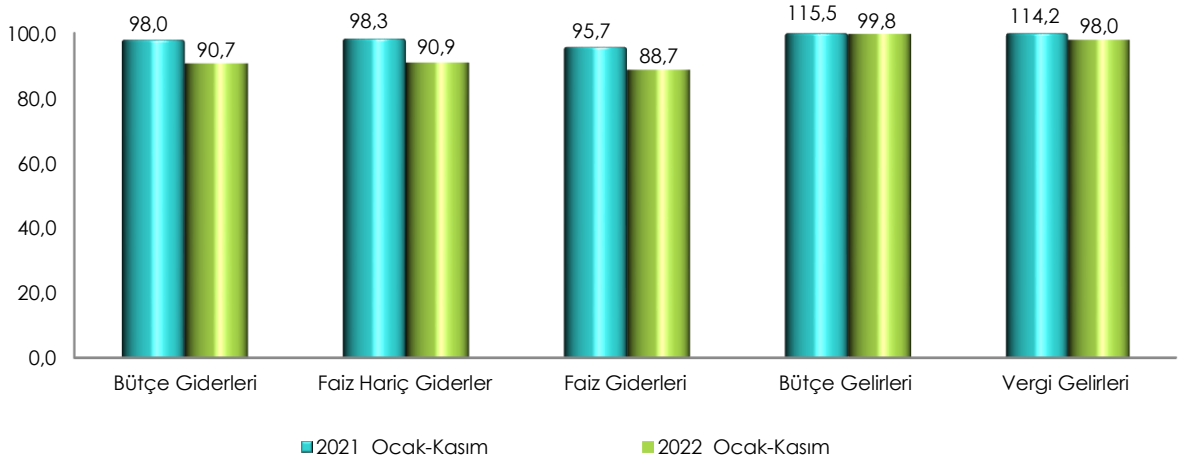
2021 yılı Ocak-Kasım döneminde 125 milyar 392 milyon TL faiz dışı fazla verilmiş iken 2022 yılı Ocak-Kasım döneminde 272 milyar 209 milyon TL faiz dışı fazla verilmiştir.

Merkezi Yönetim Bütçe Gerçekleşmeleri (Milyon TL)



Ocak-Kasım dönemi gerçekleşmelerinin bütçe başlangıç ödeneklerine göre gerçekleşme oranlarını gösteren grafik ise aşağıda yer almaktadır.

Merkezi Yönetim Bütçesi Gerçekleşme Oranları (%)



2- Bütçe Giderleri

Merkezi yönetim bütçe giderleri Ocak-Kasım dönemi itibarıyla 2 trilyon 567 milyar 605 milyon TL olarak gerçekleşmiştir. Faiz harcamaları 292 milyar 658 milyon TL, faiz hariç harcamalar ise 2 trilyon 274 milyar 947 milyon TL olarak gerçekleşmiştir.

Ekonomik sınıflandırma bazında bütçe gerçekleşmeleri ise aşağıdaki tabloda yer almaktadır.

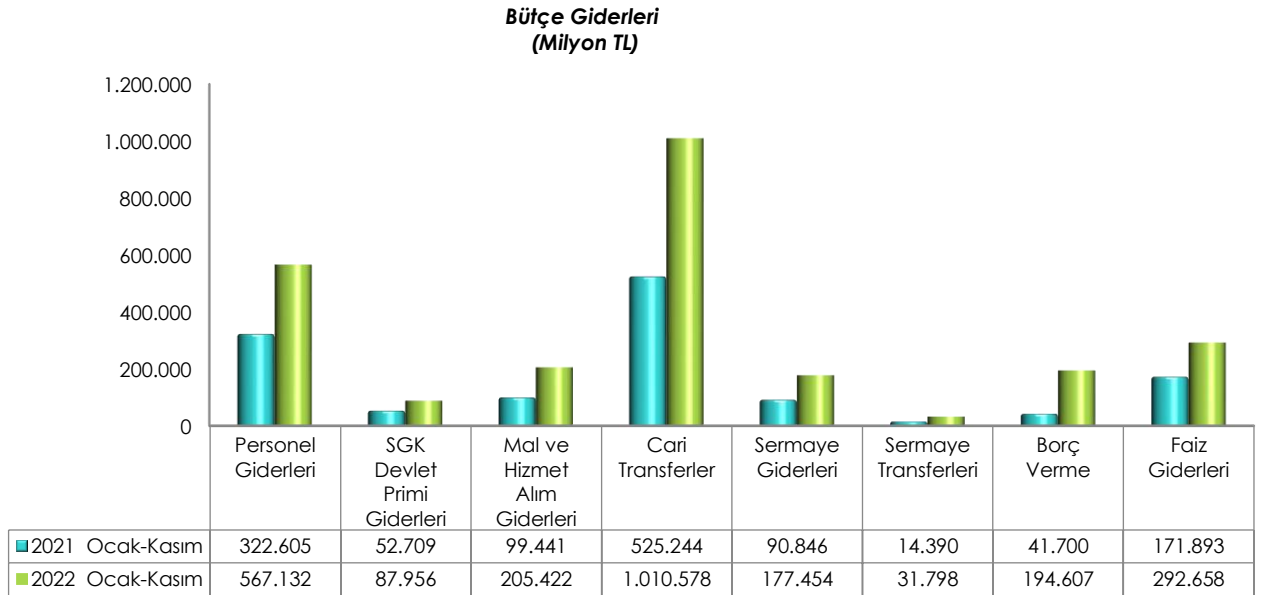
(Milyon TL)	2021			2022			2022/2021
	Bütçe	Ocak-Kasım	Yüzde	Bütçe*	Ocak-Kasım	Yüzde	Değişim (%)
Bütçe Giderleri	1.346.139	1.318.829	98,0	2.831.472	2.567.605	90,7	94,7
Faiz Hariç Giderler	1.166.596	1.146.936	98,3	2.501.672	2.274.947	90,9	98,3
Personel Giderleri	326.633	322.605	98,8	613.641	567.132	92,4	75,8
SGK Devlet Primi Giderleri	54.527	52.709	96,7	97.151	87.956	90,5	66,9
Mal ve Hizmet Alım Giderleri	89.067	99.441	111,6	214.814	205.422	95,6	106,6
Cari Transferler	536.014	525.244	98,0	1.078.291	1.010.578	93,7	92,4
Sermaye Giderleri	103.734	90.846	87,6	206.348	177.454	86,0	95,3
Sermaye Transferleri	8.782	14.390	163,9	23.627	31.798	134,6	121,0
Borç Verme	37.984	41.700	109,8	201.623	194.607	96,5	366,7
Faiz Giderleri	179.542	171.893	95,7	329.800	292.658	88,7	70,3
Yedek Ödenekler	9.857			66.177			

* 7414 sayılı Kanunla eklenen ödenekler dahil.

2022 yılı Ocak-Kasım döneminde merkezi yönetim bütçe giderleri geçen yılın aynı dönemine göre yüzde 94,7 oranında artarak 2 trilyon 567 milyar 605 milyon TL olarak gerçekleşmiştir.

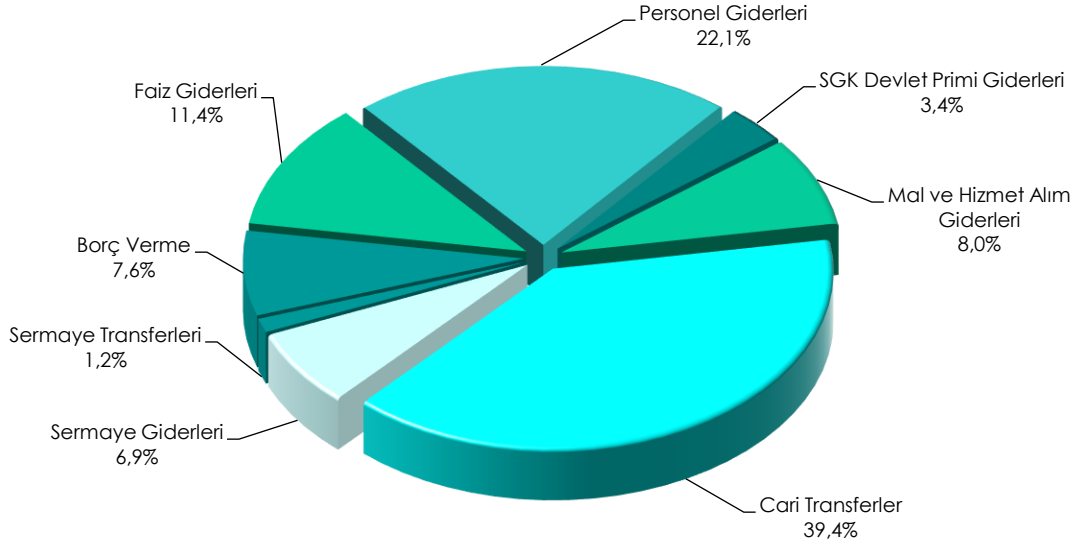
Faiz hariç bütçe giderleri geçen yılın aynı dönemine göre yüzde 98,3 oranında artarak 2 trilyon 274 milyar 947 milyon TL olarak gerçekleşmiştir.

Ocak-Kasım dönemi bütçe giderlerinin ekonomik sınıflandırma bazında bir önceki yıla göre kıyaslamasını gösteren grafik aşağıda yer almaktadır.



2022 yılı Ocak-Kasım dönemi bütçe giderlerinin dağılımına ise aşağıdaki grafikte yer verilmiştir.

Bütçe Giderlerinin Dağılımı (%)



3- Bütçe Gelirleri

Merkezi yönetim bütçe gelirleri Ocak-Kasım dönemi itibarıyla 2 trilyon 547 milyar 156 milyon TL olarak gerçekleşmiştir. Vergi gelirleri 2 trilyon 141 milyar 772 milyon TL, genel bütçe vergi dışı gelirleri ise 351 milyar 667 milyon TL olmuştur.

2022 yılı Ocak-Kasım dönemi bütçe gelir gerçekleştirmeleri aşağıdaki tabloda yer almaktadır.

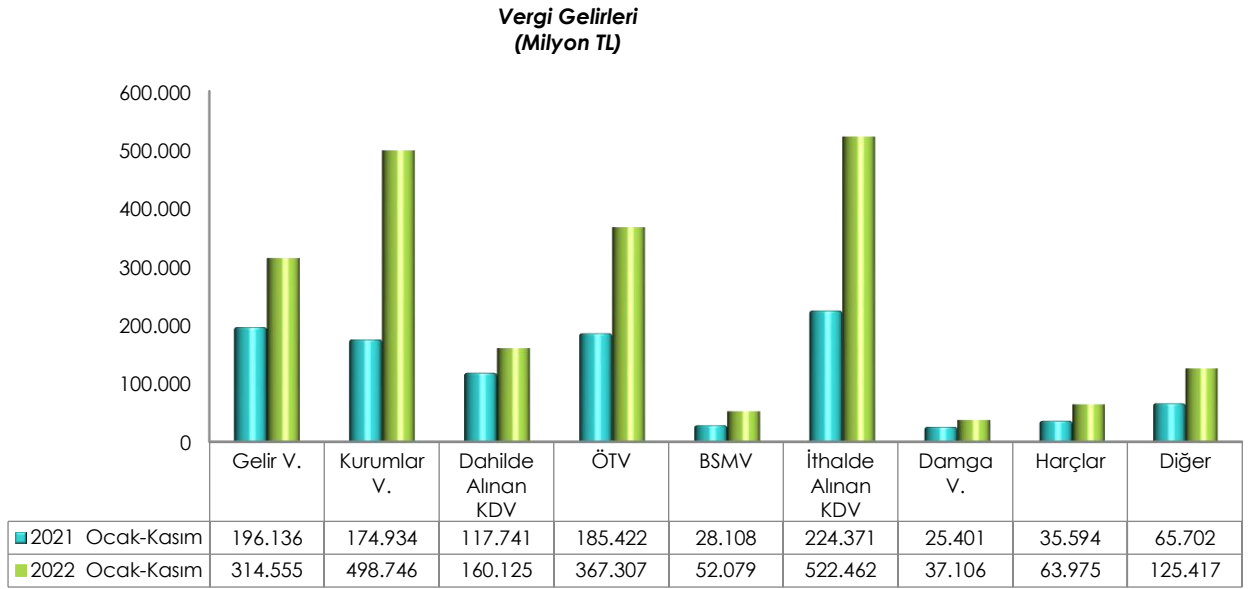
(Milyon TL)	2021			2022			2022/2021
	Bütçe	Ocak-Kasım	Yüzde	Bütçe*	Ocak-Kasım	Yüzde	Değişim (%)
Bütçe Gelirleri	1.101.146	1.272.328	115,5	2.553.099	2.547.156	99,8	100,2
Genel Bütçe Gelirleri	1.076.332	1.239.426	115,2	2.523.413	2.493.439	98,8	101,2
Vergi Gelirleri	922.744	1.053.409	114,2	2.185.950	2.141.772	98,0	103,3
Gelir Vergisi	195.288	196.136	100,4	308.454	314.555	102,0	60,4
Kurumlar Vergisi	105.174	174.934	166,3	487.760	498.746	102,3	185,1
Dahilde Alınan Katma Değer Vergisi	71.579	117.741	164,5	138.076	160.125	116,0	36,0
Özel Tüketim Vergisi	213.731	185.422	86,8	375.851	367.307	97,7	98,1
Banka ve Sigorta Muameleleri Vergisi	28.462	28.108	98,8	51.254	52.079	101,6	85,3
İthalde Alınan Katma Değer Vergisi	194.923	224.371	115,1	574.868	522.462	90,9	132,9
Damga Vergisi	23.812	25.401	106,7	39.979	37.106	92,8	46,1
Harçlar	34.395	35.594	103,5	77.147	63.975	82,9	79,7
Diğer	55.381	65.702	118,6	132.562	125.417	94,6	90,9
Vergi Dışı Gelirler	153.587	186.017	121,1	337.463	351.667	104,2	89,1
Özel Bütçeli İdarelerin Öz Gelirleri	16.547	24.484	148,0	19.624	41.784	212,9	70,7
Düzen. ve Denet. Kurumların Gelirleri	8.267	8.418	101,8	10.062	11.933	118,6	41,7

* 7414 sayılı Kanunla eklenen gelir tahminleri dahil.

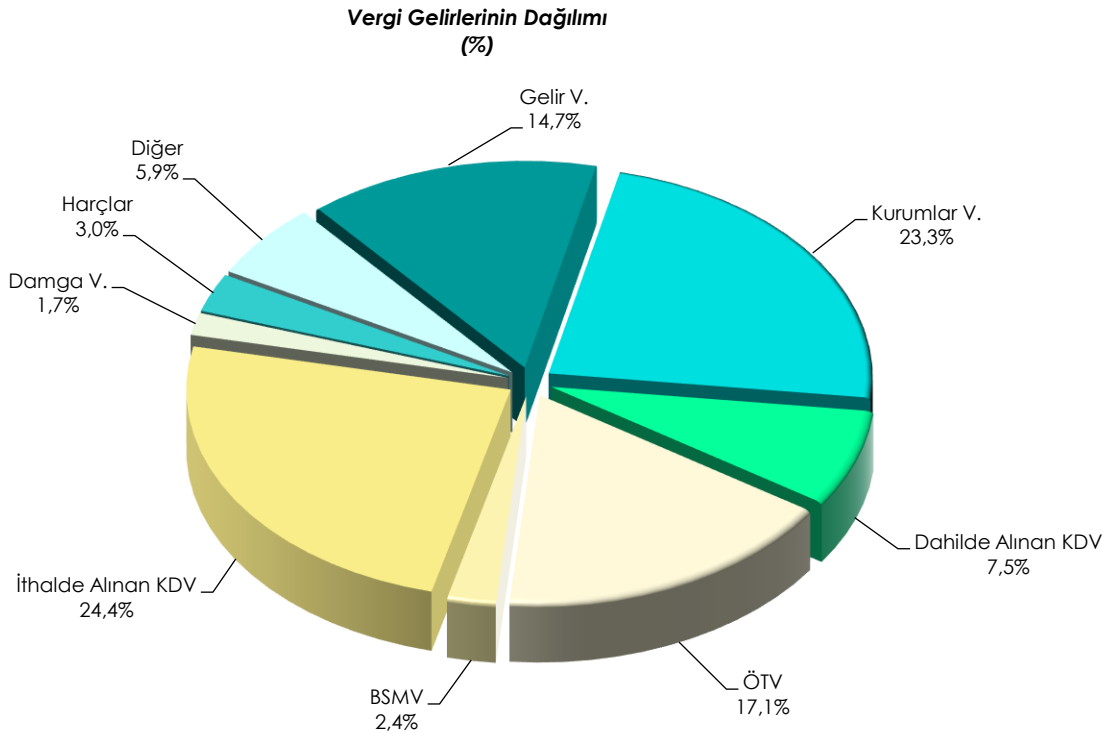
2021 yılı Ocak-Kasım döneminde bütçe gelirleri 1 trilyon 272 milyar 328 milyon TL iken 2022 yılının aynı döneminde yüzde 100,2 oranında artarak 2 trilyon 547 milyar 156 milyon TL olarak gerçekleşmiştir.

2022 yılı Ocak-Kasım dönemi vergi gelirleri tahsilatı geçen yılın aynı dönemine göre yüzde 103,3 oranında artarak 2 trilyon 141 milyar 772 milyon TL olmuştur.

Ocak-Kasım dönemi vergi gelirlerinin bir önceki yıla göre kıyaslamasını gösteren grafik aşağıda yer almaktadır.



2022 yılı Ocak-Kasım dönemi vergi gelirlerinin dağılımına aşağıdaki grafikte yer verilmiştir.



TANIMLAR

Bütçe: Belirli bir dönemdeki gelir ve gider tahminleri ile bunların uygulanmasına ilişkin hususları gösteren ve usulüne uygun olarak yürürlüğe konulan belgeyi,

Bütçe Dengesi: Bütçeye konulan harcama yetkisi (ödenek) çerçevesinde kamu idarelerince nakden veya mahsuben ödenen bütçe giderleri ile tahsil edilen bütçe gelirleri tutarları arasındaki farkı,

Bütçe Gelirleri: Kanunlarına dayanılarak toplanan vergi, resim, harç, fon kesintisi, pay veya benzeri gelirler, faiz, zam ve ceza gelirleri, taşınır ve taşınmazlardan elde edilen her türlü gelirler ile hizmet karşılığı elde edilen gelirler, borçlanma araçlarının primli satışı suretiyle elde edilen gelirler, sosyal güvenlik primi kesintileri, alınan bağış ve yardımlar ile diğer gelirleri,

Bütçe Giderleri: Kanunlarına dayanılarak yaptırılan iş, alınan mal ve hizmet bedelleri, sosyal güvenlik katkı payları, iç ve dış borç faizleri, borçlanma genel giderleri, borçlanma araçlarının iskontolu satışından doğan farklar, ekonomik, malî ve sosyal transferler, verilen bağış ve yardımlar ile diğer giderleri,

Cari Transferler: Sermaye birikimi hedeflemeyen ve cari nitelikli mal ve hizmet alımını finanse etmek amacıyla yapılan karşılıksız ödemeleri,

Düzenleyici ve Denetleyici Kurum Bütçesi: Özel kanunlarla kurul, kurum veya üst kurul şeklinde teşkilatlanan ve 5018 sayılı Kanuna ekli (III) sayılı cetvelde yer alan her bir düzenleyici ve denetleyici kurumun bütçesini,

Faiz Dışı Denge: Bütçe gelirleri toplamından faiz giderleri hariç bütçe giderleri toplamının çıkarılmasıyla bulunan dengeyi,

Genel Bütçe: Devlet tüzel kişiliğine dahil olan ve 5018 sayılı Kanuna ekli (I) sayılı cetvelde yer alan kamu idarelerinin bütçesini,

Merkezi Yönetim Bütçesi: 5018 sayılı Kamu Mali Yönetimi ve Kontrol Kanununa ekli (I), (II) ve (III) sayılı cetvellerde yer alan kamu idarelerinin bütçelerini,

Sermaye Giderleri: Bütçe kanunları ile belirlenmiş asgari değeri aşan ve normal ömrü bir yıldan daha uzun olan mal ve hizmet alımlarını,

Sermaye Transferleri: Bina ve diğer inşaat işleri, ulaşım araçları, makineler, demirbaşlar gibi sermaye nitelikli harcamaların finansmanı amacıyla kişi ve kurumlara yapılan karşılıksız ödemeleri,

Özel Bütçe: Bir bakanlığa bağlı veya ilgili olarak belirli bir kamu hizmetini yürütmek üzere kurulan, gelir tahsis edilen, bu gelirlerden harcama yapma yetkisi verilen, kuruluş ve çalışma esasları özel kanunla düzenlenen ve 5018 sayılı Kanuna ekli (II) sayılı cetvelde yer alan her bir kamu idaresinin bütçesini,

Özgelirler: Kurumun faaliyeti sonucu elde edilen ve merkezi yönetim kapsamındaki başka bir birimden aktarılmayan gelir kalemlerini,

ifade etmektedir.



Merkezi Yönetim Aylık Bütçe Gerçekleşme Raporu Hazine ve Maliye Bakanlığı Kamu Mali Yönetim ve Dönüşüm Genel Müdürlüğü tarafından her ay yayımlanır.

Merkezi Yönetim Bütçe gider ve gelir gerçekleştirmelerinin ayrıntılı sonuçlarına Hazine ve Maliye Bakanlığının internet sitesinde yer alan "Merkezi Yönetim Bütçe İstatistikleri" sekmesinden ulaşılabilir. ¹

Hazine ve Maliye Bakanlığı

Devlet Mahallesi, Dikmen Caddesi, No: 12 PK: 06420

Çankaya / ANKARA

Görüş, öneri ve istekleriniz için:

Telefon numarası: (0312) 415-29-00

Mail adresi: butcepolitikasi@hmb.gov.tr

¹ Ayrıntılar için Bkz: <https://muhasebat.hmb.gov.tr/merkezi-yonetim-butce-istatistikleri>