



**T.C. HAZİNE VE
MALİYE BAKANLIĞI**

AYLIK BÜTÇE GERÇEKLEŞME RAPORU

Aralık, 2022

Aralık 2022 Merkezi Yönetim Bütçe Gerçekleşmeleri

2022 yılı Aralık ayında merkezi yönetim bütçe giderleri 373,8 milyar TL, bütçe gelirleri 255,2 milyar TL ve bütçe açığı 118,6 milyar TL olarak gerçekleşmiştir. Ayrıca, faiz dışı bütçe giderleri 355,6 milyar TL ve faiz dışı açık ise 100,4 milyar TL olarak gerçekleşmiştir.

ARALIK AYI BÜTÇE GERÇEKLEŞMELERİ	(Milyon TL)
Bütçe Giderleri	373.816
Faiz Dışı Giderler	355.570
Bütçe Gelirleri	255.199
Vergi Gelirleri	211.514
Bütçe Dengesi	-118.617
Faiz Dışı Denge	-100.371

1- Bütçe Dengesi

2022 yılı Aralık ayı bütçe giderleri, bütçe gelirleri, bütçe dengesi ve faiz dışı denge gerçekleştirmeleri aşağıdaki tabloda yer almaktadır.

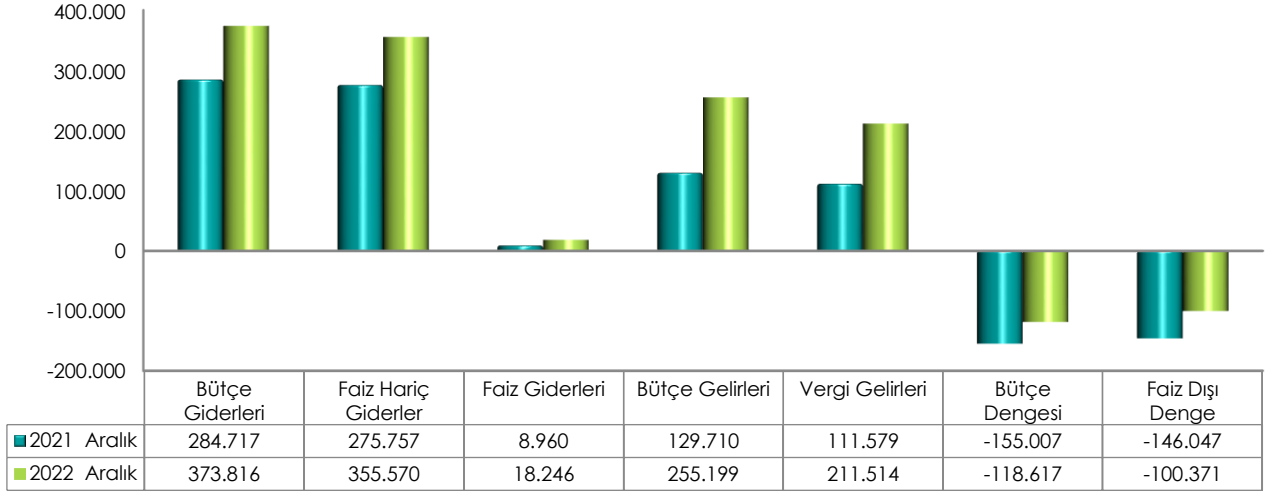
(Milyon TL)	2021			2022			2022/2021
	Bütçe	Aralık	Yüzde	Bütçe*	Aralık	Yüzde	Değişim (%)
Bütçe Giderleri	1.346.139	284.717	21,2	2.831.472	373.816	13,2	31,3
Faiz Hariç Giderler	1.166.596	275.757	23,6	2.501.672	355.570	14,2	28,9
Faiz Giderleri	179.542	8.960	5,0	329.800	18.246	5,5	103,6
Bütçe Gelirleri	1.101.146	129.710	11,8	2.553.099	255.199	10,0	96,7
Vergi Gelirleri	922.744	111.579	12,1	2.185.950	211.514	9,7	89,6
Bütçe Dengesi	-244.993	-155.007	63,3	-278.374	-118.617	42,6	23,5
Faiz Dışı Denge	-65.450	-146.047	223,1	51.426	-100.371	-195,2	31,3

* 7414 sayılı Kanunla eklenen ödenek ve gelir tahminleri dahil.

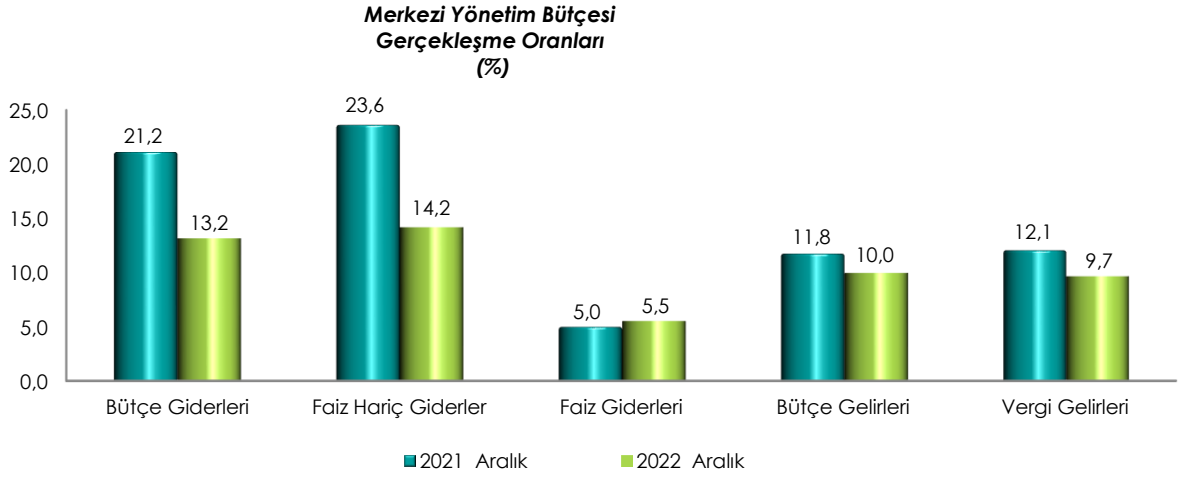
Merkezi yönetim bütçesi 2021 yılı Aralık ayında 155 milyar 7 milyon TL açık vermiş iken 2022 yılı Aralık ayında 118 milyar 617 milyon TL açık vermiştir.

2021 yılı Aralık ayında 146 milyar 47 milyon TL faiz dışı açık verilmiş iken 2022 yılı Aralık ayında 100 milyar 371 milyon TL faiz dışı açık verilmiştir.

Merkezi Yönetim Bütçe Gerçekleşmeleri (Milyon TL)



Aralık ayı gerçekleştirmelerinin bütçe başlangıç ödeneklerine göre gerçekleşme oranlarını gösteren grafik ise aşağıda yer almaktadır.



2- Bütçe Giderleri

Merkezi yönetim bütçe giderleri Aralık ayı itibarıyla 373 milyar 816 milyon TL olarak gerçekleşmiştir. Faiz harcamaları 18 milyar 246 milyon TL, faiz hariç harcamalar ise 355 milyar 570 milyon TL olarak gerçekleşmiştir.

Ekonomik sınıflandırma bazında bütçe gerçekleştirmeleri ise aşağıdaki tabloda yer almaktadır.

(Milyon TL)	2021			2022			2022/2021
	Bütçe	Aralık	Yüzde	Bütçe*	Aralık	Yüzde	Değişim (%)
Bütçe Giderleri	1.346.139	284.717	21,2	2.831.472	373.816	13,2	31,3
Faiz Hariç Giderler	1.166.596	275.757	23,6	2.501.672	355.570	14,2	28,9
Personel Giderleri	326.633	23.673	7,2	613.641	48.145	7,8	103,4
SGK Devlet Primi Giderleri	54.527	4.670	8,6	97.151	8.887	9,1	90,3
Mal ve Hizmet Alım Giderleri	89.067	34.014	38,2	214.814	51.654	24,0	51,9
Cari Transferler	536.014	101.584	19,0	1.078.291	115.575	10,7	13,8
Sermaye Giderleri	103.734	40.435	39,0	206.348	98.949	48,0	144,7
Sermaye Transferleri	8.782	11.102	126,4	23.627	17.024	72,1	53,3
Borç Verme	37.984	60.278	158,7	201.623	15.336	7,6	-74,6
Faiz Giderleri	179.542	8.960	5,0	329.800	18.246	5,5	103,6
Yedek Ödenekler	9.857			66.177			

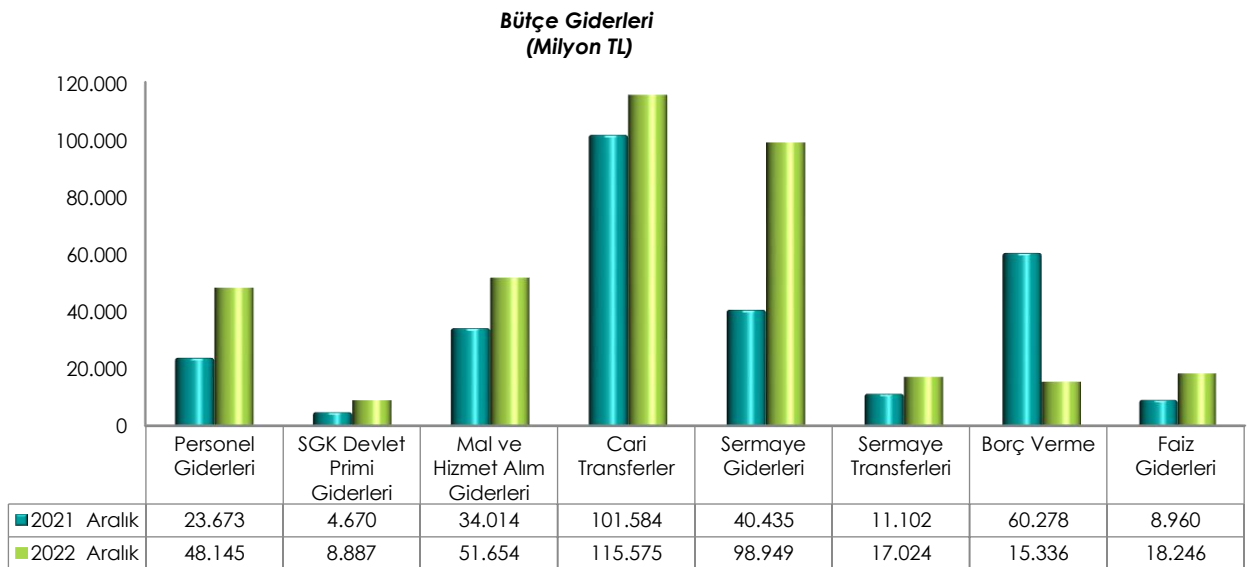
* 7414 sayılı Kanunla eklenen ödenekler dahil.

2022 yılında merkezi yönetim bütçe giderleri için öngörülen 2 trilyon 831 milyar 472 milyon TL ödenekten Aralık ayında 373 milyar 816 milyon TL gider gerçekleştirilmiştir. Geçen yılın aynı ayında ise 284 milyar 717 milyon TL harcama yapılmıştır.

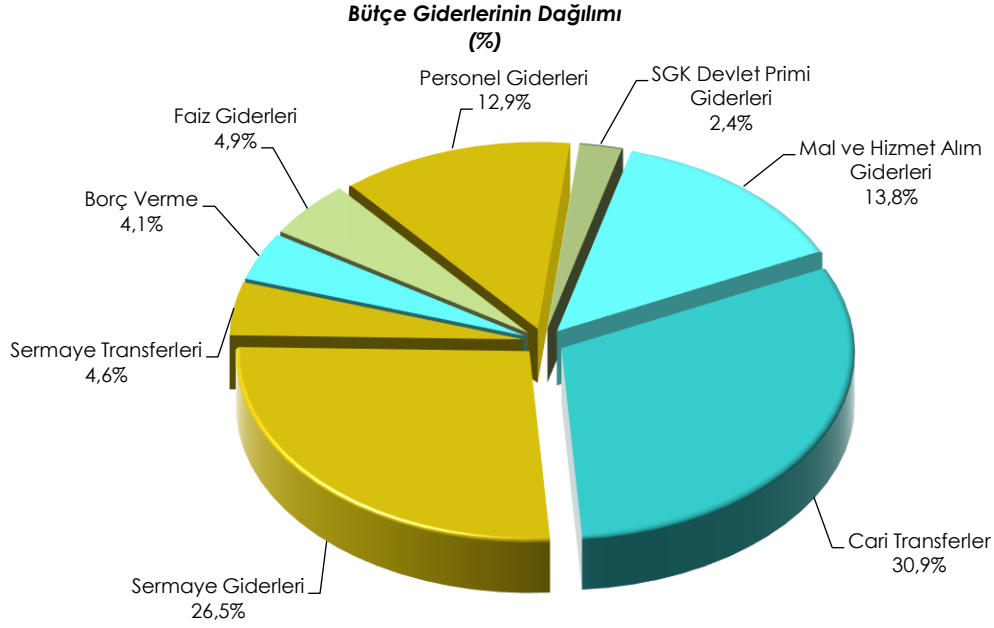
Aralık ayı bütçe giderleri geçen yılın aynı ayına göre yüzde 31,3 oranında artmıştır. Giderlerin bütçe ödeneklerine göre gerçekleşme oranı ise 2021 yılında yüzde 21,2 iken 2022 yılında yüzde 13,2 olmuştur.

Faiz hariç bütçe giderleri geçen yılın aynı ayına göre yüzde 28,9 oranında artarak 355 milyar 570 milyon TL olarak gerçekleşmiştir. Faiz hariç giderlerin bütçe ödeneklerine göre gerçekleşme oranı ise 2021 yılında yüzde 23,6 iken 2022 yılında yüzde 14,2 olmuştur.

Aralık ayı bütçe giderlerinin ekonomik sınıflandırma bazında bir önceki yıla göre kıyaslamasını gösteren grafik aşağıda yer almaktadır.



2022 yılı Aralık ayı bütçe giderlerinin dağılımına ise aşağıdaki grafikte yer verilmiştir.



3- Bütçe Gelirleri

Merkezi yönetim bütçe gelirleri Aralık ayı itibarıyla 255 milyar 199 milyon TL olarak gerçekleşmiştir. Vergi gelirleri 211 milyar 514 milyon TL, genel bütçe vergi dışı gelirleri ise 35 milyar 620 milyon TL olmuştur.

2022 yılı Aralık ayı bütçe gelir gerçekleştirmeleri aşağıdaki tabloda yer almaktadır.

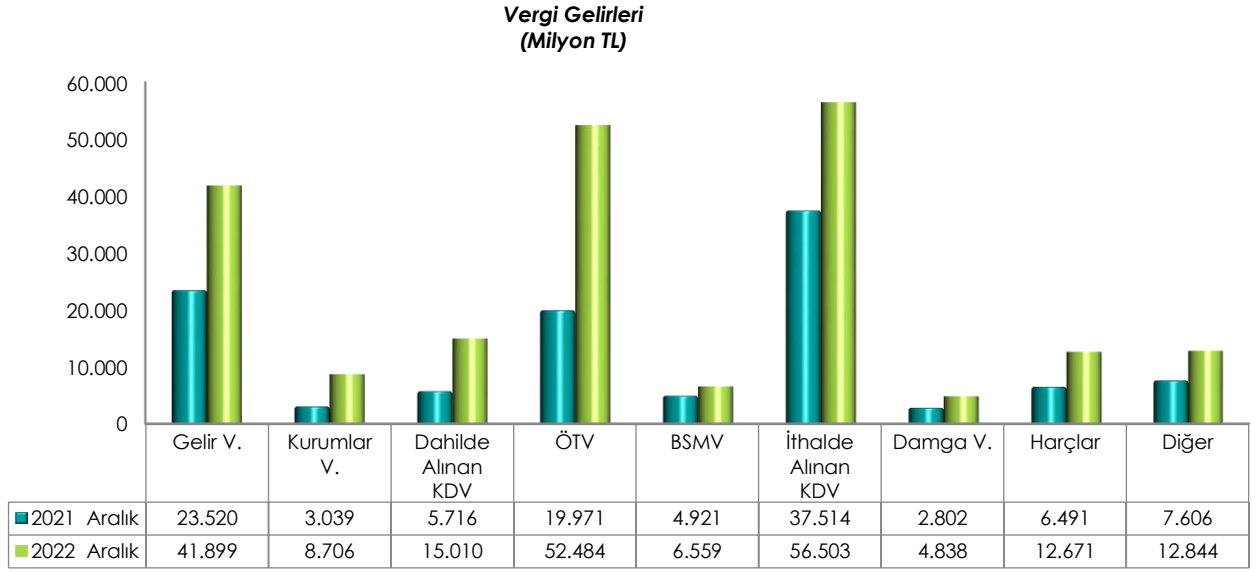
(Milyon TL)	2021			2022			2022/2021
	Bütçe	Aralık	Yüzde	Bütçe*	Aralık	Yüzde	Değişim (%)
Bütçe Gelirleri	1.101.146	129.710	11,8	2.553.099	255.199	10,0	96,7
Genel Bütçe Gelirleri	1.076.332	124.681	11,6	2.523.413	247.133	9,8	98,2
Vergi Gelirleri	922.744	111.579	12,1	2.185.950	211.514	9,7	89,6
Gelir Vergisi	195.288	23.520	12,0	308.454	41.899	13,6	78,1
Kurumlar Vergisi	105.174	3.039	2,9	487.760	8.706	1,8	186,5
Dahilde Alınan Katma Değer Vergisi	71.579	5.716	8,0	138.076	15.010	10,9	162,6
Özel Tüketim Vergisi	213.731	19.971	9,3	375.851	52.484	14,0	162,8
Banka ve Sigorta Muameleleri Vergisi	28.462	4.921	17,3	51.254	6.559	12,8	33,3
İthalde Alınan Katma Değer Vergisi	194.923	37.514	19,2	574.868	56.503	9,8	50,6
Damga Vergisi	23.812	2.802	11,8	39.979	4.838	12,1	72,7
Harçlar	34.395	6.491	18,9	77.147	12.671	16,4	95,2
Diğer	55.381	7.606	13,7	132.562	12.844	9,7	68,9
Vergi Dışı Gelirler	153.587	13.102	8,5	337.463	35.620	10,6	171,9
Özel Bütçeli İdarelerin Öz Gelirleri	16.547	4.475	27,0	19.624	7.151	36,4	59,8
Düzen. ve Denet. Kurumların Gelirleri	8.267	554	6,7	10.062	914	9,1	65,0

* 7414 sayılı Kanunla eklenen gelir tahminleri dahil.

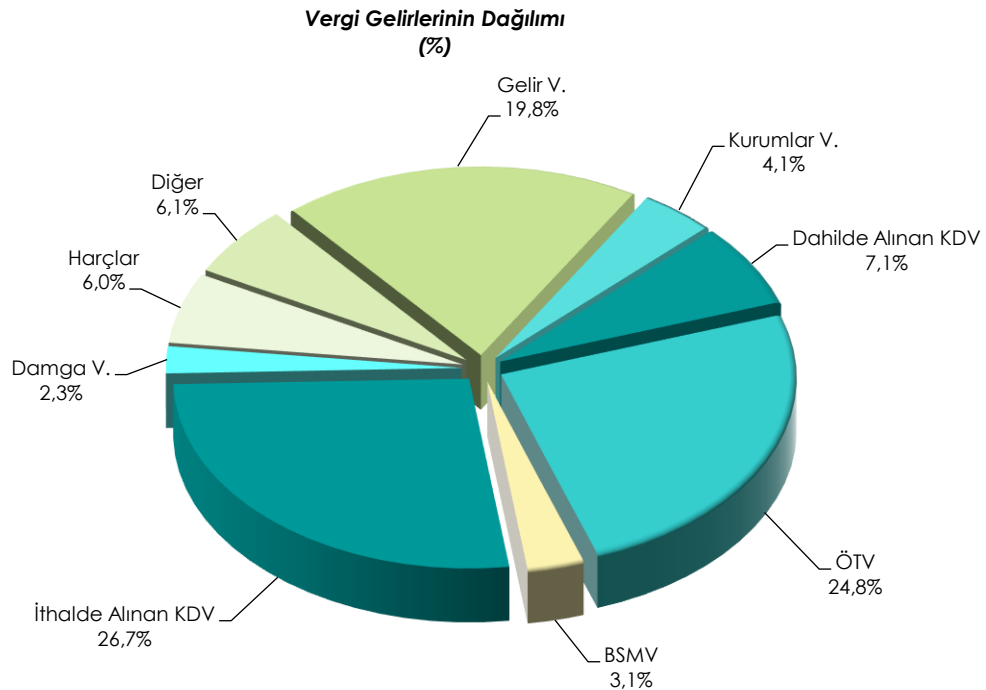
2021 yılı Aralık ayında bütçe gelirleri 129 milyar 710 milyon TL iken 2022 yılının aynı ayında yüzde 96,7 oranında artarak 255 milyar 199 milyon TL olarak gerçekleşmiştir. Bütçe tahminine göre bütçe gelirlerinin Aralık ayı gerçekleşme oranı 2021 yılında yüzde 11,8 iken 2022 yılında yüzde 10 olmuştur.

2022 yılı Aralık ayı vergi gelirleri tahsilatı geçen yılın aynı ayına göre yüzde 89,6 oranında artarak 211 milyar 514 milyon TL olmuştur. Vergi gelirlerinin bütçe tahminine göre gerçekleşme oranı ise 2021 yılında yüzde 12,1 iken 2022 yılında yüzde 9,7 olmuştur.

Aralık ayı vergi gelirlerinin bir önceki yıla göre kıyaslamasını gösteren grafik aşağıda yer almaktadır.



2022 yılı Aralık ayı vergi gelirlerinin dağılımına aşağıdaki grafikte yer verilmiştir.



2022 Yılı Ocak-Aralık Dönemi Merkezi Yönetim Bütçe Gerçekleşmeleri

2022 yılı Ocak-Aralık döneminde merkezi yönetim bütçe giderleri 2 trilyon 941,4 milyar TL, bütçe gelirleri 2 trilyon 802,4 milyar TL ve bütçe açığı 139,1 milyar TL olarak gerçekleşmiştir. Ayrıca, faiz dışı bütçe giderleri 2 trilyon 630,5 milyar TL ve faiz dışı fazla ise 171,8 milyar TL olarak gerçekleşmiştir.

OCAK-ARALIK DÖNEMİ BÜTÇE GERÇEKLEŞMELERİ		(Milyon TL)
Bütçe Giderleri		2.941.420
Faiz Dışı Giderler		2.630.517
Bütçe Gelirleri		2.802.355
Vergi Gelirleri		2.353.286
Bütçe Dengesi		-139.065
Faiz Dışı Denge		171.838

1- Bütçe Dengesi

2022 yılı Ocak-Aralık dönemi bütçe giderleri, bütçe gelirleri, bütçe dengesi ve faiz dışı denge gerçekleştirmeleri aşağıdaki tabloda yer almaktadır.

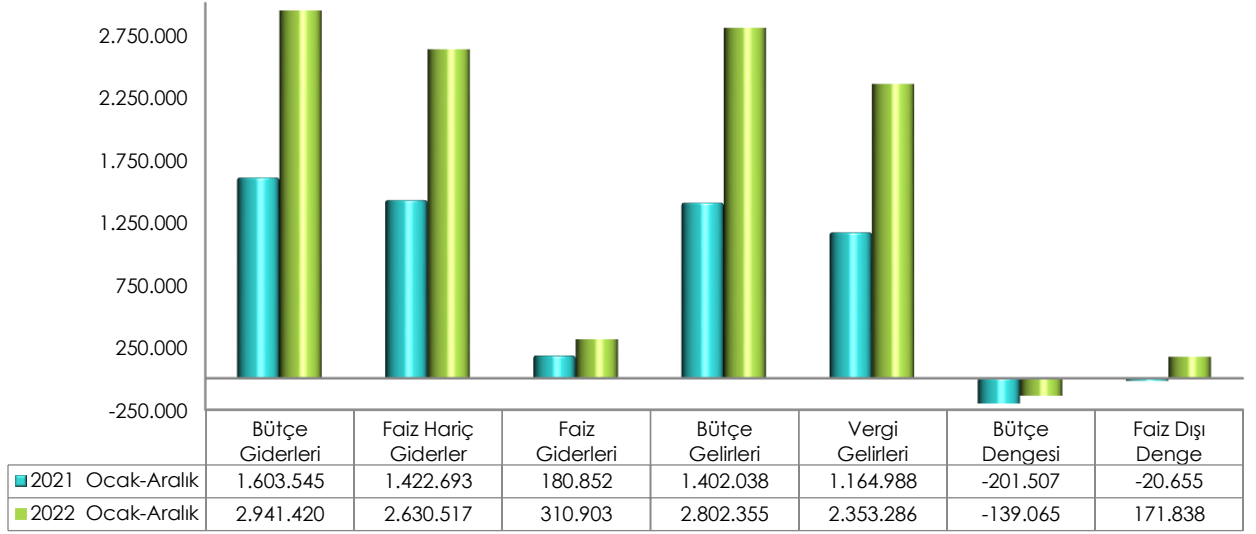
(Milyon TL)	2021			2022			2022/2021
	Bütçe	Ocak-Aralık	Yüzde	Bütçe*	Ocak-Aralık	Yüzde	Değişim (%)
Bütçe Giderleri	1.346.139	1.603.545	119,1	2.831.472	2.941.420	103,9	83,4
Faiz Hariç Giderler	1.166.596	1.422.693	122,0	2.501.672	2.630.517	105,2	84,9
Faiz Giderleri	179.542	180.852	100,7	329.800	310.903	94,3	71,9
Bütçe Gelirleri	1.101.146	1.402.038	127,3	2.553.099	2.802.355	109,8	99,9
Vergi Gelirleri	922.744	1.164.988	126,3	2.185.950	2.353.286	107,7	102,0
Bütçe Dengesi	-244.993	-201.507	82,3	-278.374	-139.065	50,0	31,0
Faiz Dışı Denge	-65.450	-20.655	31,6	51.426	171.838	334,1	932,0

* 7414 sayılı Kanunla eklenen ödenek ve gelir tahminleri dahil.

Merkezi yönetim bütçesi 2021 yılı Ocak-Aralık döneminde 201 milyar 507 milyon TL açık vermiş iken 2022 yılı Ocak-Aralık döneminde 139 milyar 65 milyon TL açık vermiştir.

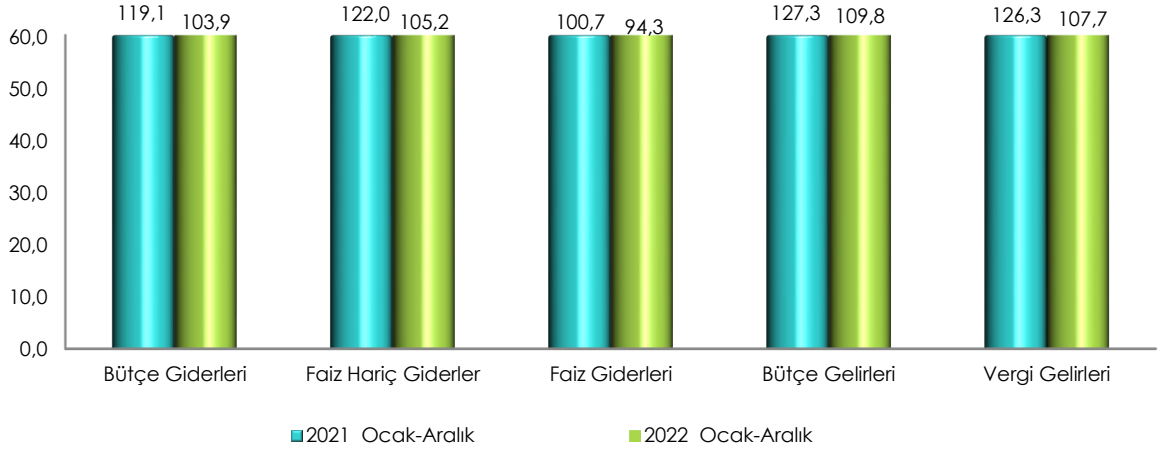
2021 yılı Ocak-Aralık döneminde 20 milyar 655 milyon TL faiz dışı açık verilmiş iken 2022 yılı Ocak-Aralık döneminde 171 milyar 838 milyon TL faiz dışı fazla verilmiştir.

Merkezi Yönetim Bütçe Gerçekleşmeleri (Milyon TL)



Ocak-Aralık dönemi gerçekleşmelerinin bütçe başlangıç ödeneklerine göre gerçekleşme oranlarını gösteren grafik ise aşağıda yer almaktadır.

Merkezi Yönetim Bütçesi Gerçekleşme Oranları (%)



2- Bütçe Giderleri

Merkezi yönetim bütçe giderleri Ocak-Aralık dönemi itibarıyla 2 trilyon 941 milyar 420 milyon TL olarak gerçekleşmiştir. Faiz harcamaları 310 milyar 903 milyon TL, faiz hariç harcamalar ise 2 trilyon 630 milyar 517 milyon TL olarak gerçekleşmiştir.

Ekonomik sınıflandırma bazında bütçe gerçekleşmeleri ise aşağıdaki tabloda yer almaktadır.

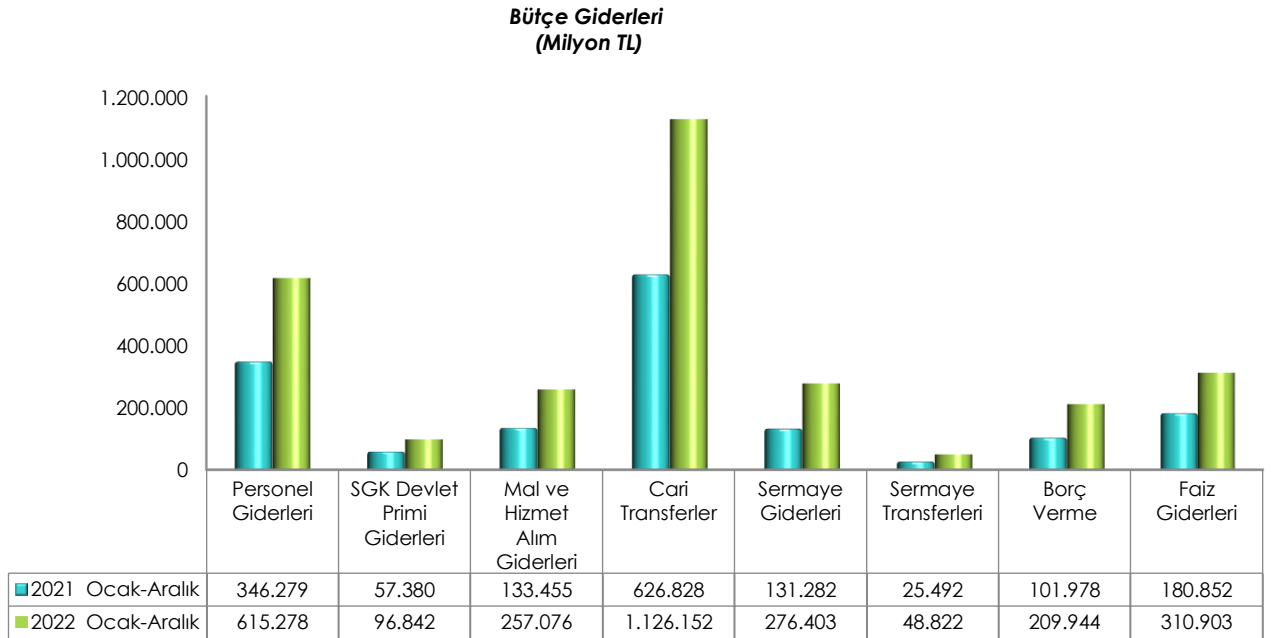
(Milyon TL)	2021			2022			2022/2021
	Bütçe	Ocak-Aralık	Yüzde	Bütçe*	Ocak-Aralık	Yüzde	Değişim (%)
Bütçe Giderleri	1.346.139	1.603.545	119,1	2.831.472	2.941.420	103,9	83,4
Faiz Hariç Giderler	1.166.596	1.422.693	122,0	2.501.672	2.630.517	105,2	84,9
Personel Giderleri	326.633	346.279	106,0	613.641	615.278	100,3	77,7
SGK Devlet Primi Giderleri	54.527	57.380	105,2	97.151	96.842	99,7	68,8
Mal ve Hizmet Alım Giderleri	89.067	133.455	149,8	214.814	257.076	119,7	92,6
Cari Transferler	536.014	626.828	116,9	1.078.291	1.126.152	104,4	79,7
Sermaye Giderleri	103.734	131.282	126,6	206.348	276.403	133,9	110,5
Sermaye Transferleri	8.782	25.492	290,3	23.627	48.822	206,6	91,5
Borç Verme	37.984	101.978	268,5	201.623	209.944	104,1	105,9
Faiz Giderleri	179.542	180.852	100,7	329.800	310.903	94,3	71,9
Yedek Ödenekler	9.857			66.177			

* 7414 sayılı Kanunla eklenen ödenekler dahil.

2022 yılı Ocak-Aralık döneminde merkezi yönetim bütçe giderleri geçen yılın aynı dönemine göre yüzde 83,4 oranında artarak 2 trilyon 941 milyar 420 milyon TL olarak gerçekleşmiştir.

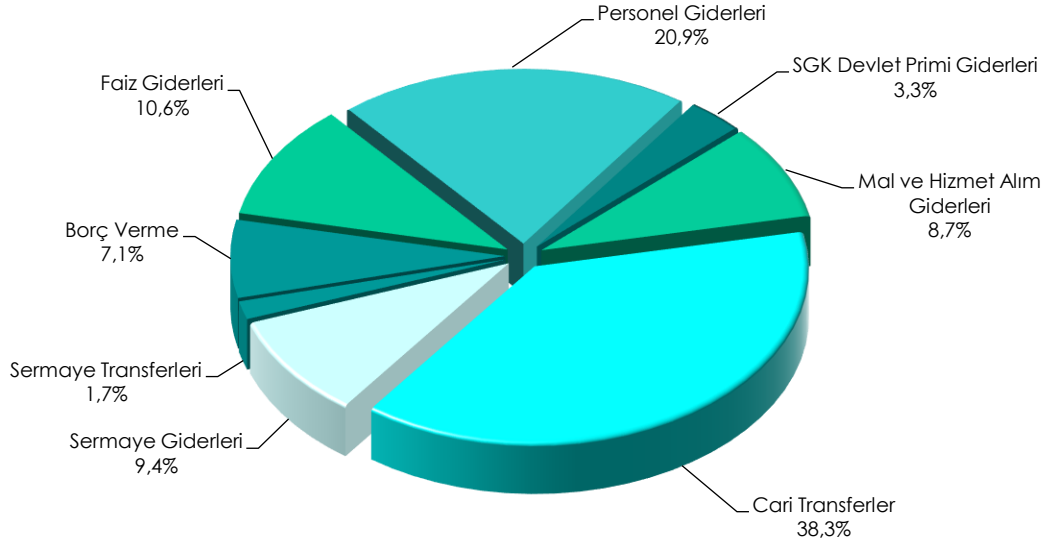
Faiz hariç bütçe giderleri geçen yılın aynı dönemine göre yüzde 84,9 oranında artarak 2 trilyon 630 milyar 517 milyon TL olarak gerçekleşmiştir.

Ocak-Aralık dönemi bütçe giderlerinin ekonomik sınıflandırma bazında bir önceki yıla göre kıyaslamasını gösteren grafik aşağıda yer almaktadır.



2022 yılı Ocak-Aralık dönemi bütçe giderlerinin dağılımına ise aşağıdaki grafikte yer verilmiştir.

Bütçe Giderlerinin Dağılımı (%)



3- Bütçe Gelirleri

Merkezi yönetim bütçe gelirleri Ocak-Aralık dönemi itibarıyla 2 trilyon 802 milyar 355 milyon TL olarak gerçekleşmiştir. Vergi gelirleri 2 trilyon 353 milyar 286 milyon TL, genel bütçe vergi dışı gelirleri ise 387 milyar 287 milyon TL olmuştur.

2022 yılı Ocak-Aralık dönemi bütçe gelir gerçekleştirmeleri aşağıdaki tabloda yer almaktadır.

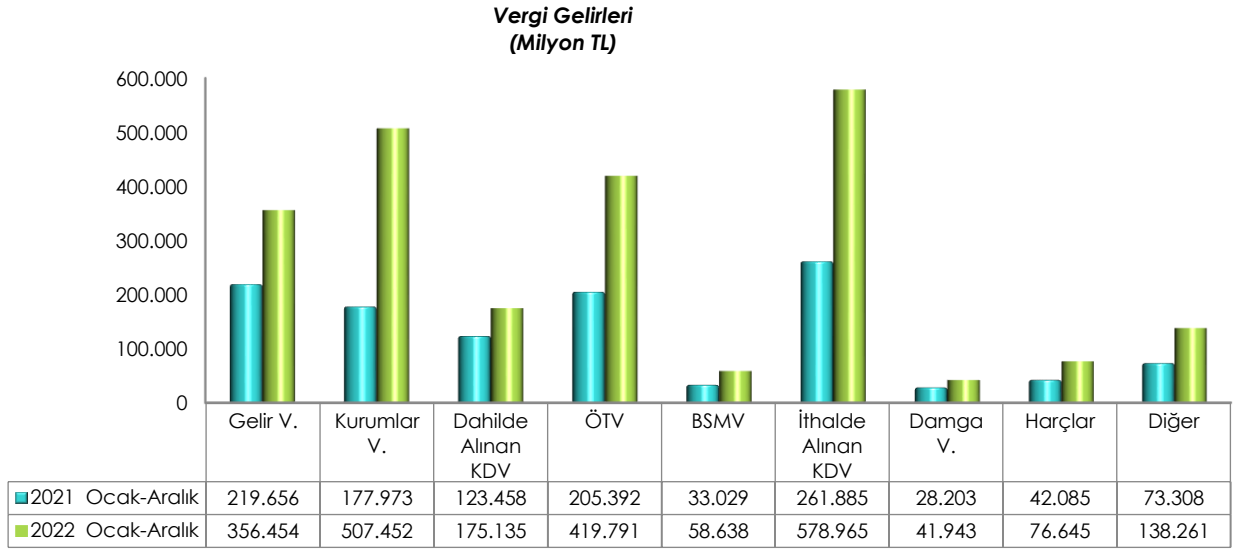
(Milyon TL)	2021			2022			2022/2021
	Bütçe	Ocak-Aralık	Yüzde	Bütçe*	Ocak-Aralık	Yüzde	Değişim (%)
Bütçe Gelirleri	1.101.146	1.402.038	127,3	2.553.099	2.802.355	109,8	99,9
Genel Bütçe Gelirleri	1.076.332	1.364.107	126,7	2.523.413	2.740.573	108,6	100,9
Vergi Gelirleri	922.744	1.164.988	126,3	2.185.950	2.353.286	107,7	102,0
Gelir Vergisi	195.288	219.656	112,5	308.454	356.454	115,6	62,3
Kurumlar Vergisi	105.174	177.973	169,2	487.760	507.452	104,0	185,1
Dahilde Alınan Katma Değer Vergisi	71.579	123.458	172,5	138.076	175.135	126,8	41,9
Özel Tüketim Vergisi	213.731	205.392	96,1	375.851	419.791	111,7	104,4
Banka ve Sigorta Muameleleri Vergisi	28.462	33.029	116,0	51.254	58.638	114,4	77,5
İthalde Alınan Katma Değer Vergisi	194.923	261.885	134,4	574.868	578.965	100,7	121,1
Damga Vergisi	23.812	28.203	118,4	39.979	41.943	104,9	48,7
Harçlar	34.395	42.085	122,4	77.147	76.645	99,4	82,1
Diğer	55.381	73.308	132,4	132.562	138.261	104,3	88,6
Vergi Dışı Gelirler	153.587	199.119	129,6	337.463	387.287	114,8	94,5
Özel Bütçeli İdarelerin Öz Gelirleri	16.547	28.958	175,0	19.624	48.936	249,4	69,0
Düzen. ve Denef. Kurumların Gelirleri	8.267	8.972	108,5	10.062	12.847	127,7	43,2

* 7414 sayılı Kanunla eklenen gelir tahminleri dahil.

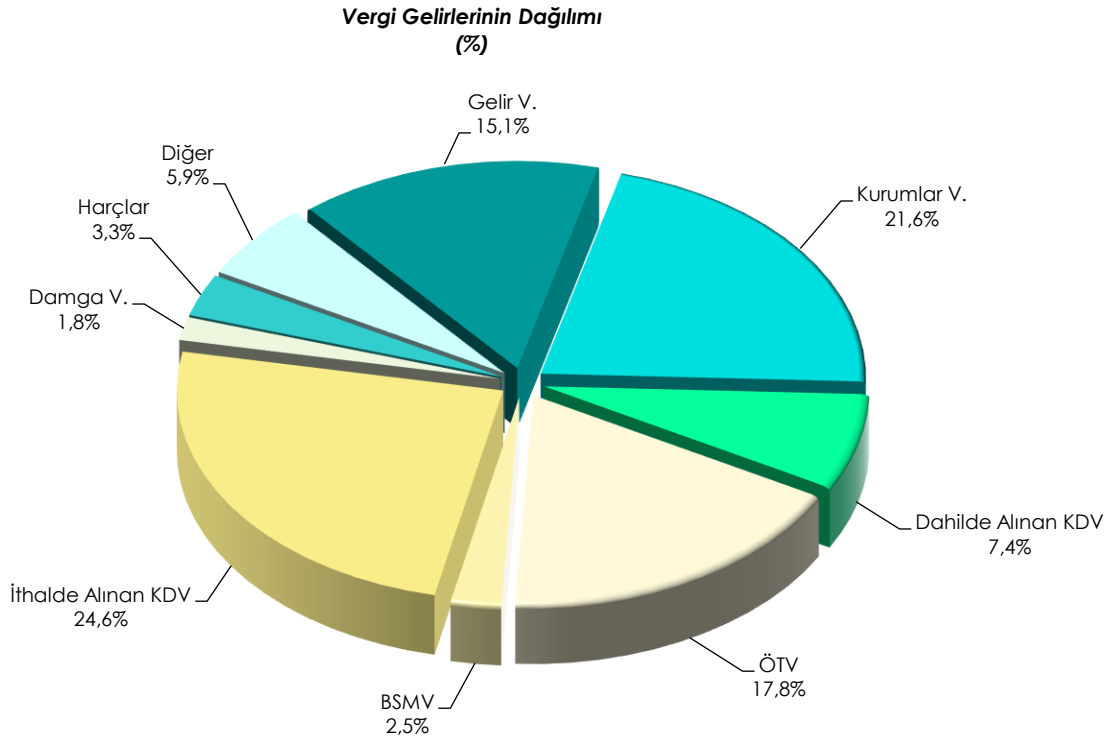
2021 yılı Ocak-Aralık döneminde bütçe gelirleri 1 trilyon 402 milyar 38 milyon TL iken 2022 yılının aynı döneminde yüzde 99,9 oranında artarak 2 trilyon 802 milyar 355 milyon TL olarak gerçekleşmiştir.

2022 yılı Ocak-Aralık dönemi vergi gelirleri tahsilatı geçen yılın aynı dönemine göre yüzde 102 oranında artarak 2 trilyon 353 milyar 286 milyon TL olmuştur.

Ocak-Aralık dönemi vergi gelirlerinin bir önceki yıla göre kıyaslamasını gösteren grafik aşağıda yer almaktadır.



2022 yılı Ocak-Aralık dönemi vergi gelirlerinin dağılımına aşağıdaki grafikte yer verilmiştir.



TANIMLAR

Bütçe: Belirli bir dönemdeki gelir ve gider tahminleri ile bunların uygulanmasına ilişkin hususları gösteren ve usulüne uygun olarak yürürlüğe konulan belgeyi,

Bütçe Dengesi: Bütçeye konulan harcama yetkisi (ödenek) çerçevesinde kamu idarelerince nakden veya mahsuben ödenen bütçe giderleri ile tahsil edilen bütçe gelirleri tutarları arasındaki farkı,

Bütçe Gelirleri: Kanunlarına dayanılarak toplanan vergi, resim, harç, fon kesintisi, pay veya benzeri gelirler, faiz, zam ve ceza gelirleri, taşınır ve taşınmazlardan elde edilen her türlü gelirler ile hizmet karşılığı elde edilen gelirler, borçlanma araçlarının primli satışı suretiyle elde edilen gelirler, sosyal güvenlik primi kesintileri, alınan bağış ve yardımlar ile diğer gelirleri,

Bütçe Giderleri: Kanunlarına dayanılarak yaptırılan iş, alınan mal ve hizmet bedelleri, sosyal güvenlik katkı payları, iç ve dış borç faizleri, borçlanma genel giderleri, borçlanma araçlarının iskontolu satışından doğan farklar, ekonomik, malî ve sosyal transferler, verilen bağış ve yardımlar ile diğer giderleri,

Cari Transferler: Sermaye birikimi hedeflemeyen ve cari nitelikli mal ve hizmet alımını finanse etmek amacıyla yapılan karşılıksız ödemeleri,

Düzenleyici ve Denetleyici Kurum Bütçesi: Özel kanunlarla kurul, kurum veya üst kurul şeklinde teşkilatlanan ve 5018 sayılı Kanuna ekli (III) sayılı cetvelde yer alan her bir düzenleyici ve denetleyici kurumun bütçesini,

Faiz Dışı Denge: Bütçe gelirleri toplamından faiz giderleri hariç bütçe giderleri toplamının çıkarılmasıyla bulunan dengeyi,

Genel Bütçe: Devlet tüzel kişiliğine dahil olan ve 5018 sayılı Kanuna ekli (I) sayılı cetvelde yer alan kamu idarelerinin bütçesini,

Merkezi Yönetim Bütçesi: 5018 sayılı Kamu Mali Yönetimi ve Kontrol Kanununa ekli (I), (II) ve (III) sayılı cetvellerde yer alan kamu idarelerinin bütçelerini,

Sermaye Giderleri: Bütçe kanunları ile belirlenmiş asgari değeri aşan ve normal ömrü bir yıldan daha uzun olan mal ve hizmet alımlarını,

Sermaye Transferleri: Bina ve diğer inşaat işleri, ulaşım araçları, makineler, demirbaşlar gibi sermaye nitelikli harcamaların finansmanı amacıyla kişi ve kurumlara yapılan karşılıksız ödemeleri,

Özel Bütçe: Bir bakanlığa bağlı veya ilgili olarak belirli bir kamu hizmetini yürütmek üzere kurulan, gelir tahsis edilen, bu gelirlerden harcama yapma yetkisi verilen, kuruluş ve çalışma esasları özel kanunla düzenlenen ve 5018 sayılı Kanuna ekli (II) sayılı cetvelde yer alan her bir kamu idaresinin bütçesini,

Özgelirler: Kurumun faaliyeti sonucu elde edilen ve merkezi yönetim kapsamındaki başka bir birimden aktarılmayan gelir kalemlerini,

ifade etmektedir.



Merkezi Yönetim Aylık Bütçe Gerçekleşme Raporu Hazine ve Maliye Bakanlığı Kamu Mali Yönetim ve Dönüşüm Genel Müdürlüğü tarafından her ay yayımlanır.

Merkezi Yönetim Bütçe gider ve gelir gerçekleştirmelerinin ayrıntılı sonuçlarına Hazine ve Maliye Bakanlığının internet sitesinde yer alan "Merkezi Yönetim Bütçe İstatistikleri" sekmesinden ulaşılabilmektedir. ¹

Hazine ve Maliye Bakanlığı

Devlet Mahallesi, Dikmen Caddesi, No: 12 PK: 06420

Çankaya / ANKARA

Görüş, öneri ve istekleriniz için:

Telefon numarası: (0312) 415-29-00

Mail adresi: butcepolitikasi@hmb.gov.tr

¹ Ayrıntılar için Bkz: <https://muhasebat.hmb.gov.tr/merkezi-yonetim-butce-istatistikleri>