



**T.C. HAZİNE VE
MALİYE BAKANLIĞI**

AYLIK BÜTÇE GERÇEKLEŞME RAPORU

Şubat, 2023

Şubat 2023 Merkezi Yönetim Bütçe Gerçekleşmeleri

2023 yılı Şubat ayında merkezi yönetim bütçe giderleri 389,4 milyar TL, bütçe gelirleri 218,8 milyar TL ve bütçe açığı 170,6 milyar TL olarak gerçekleşmiştir. Ayrıca, faiz dışı bütçe giderleri 355,2 milyar TL ve faiz dışı açık ise 136,3 milyar TL olarak gerçekleşmiştir.

ŞUBAT AYI BÜTÇE GERÇEKLEŞMELERİ		(Milyon TL)
Bütçe Giderleri		389.388
Faiz Dışı Giderler		355.165
Bütçe Gelirleri		218.828
Vergi Gelirleri		179.620
Bütçe Dengesi		-170.560
Faiz Dışı Denge		-136.337

1- Bütçe Dengesi

2023 yılı Şubat ayı bütçe giderleri, bütçe gelirleri, bütçe dengesi ve faiz dışı denge gerçekleştirmeleri aşağıdaki tabloda yer almaktadır.

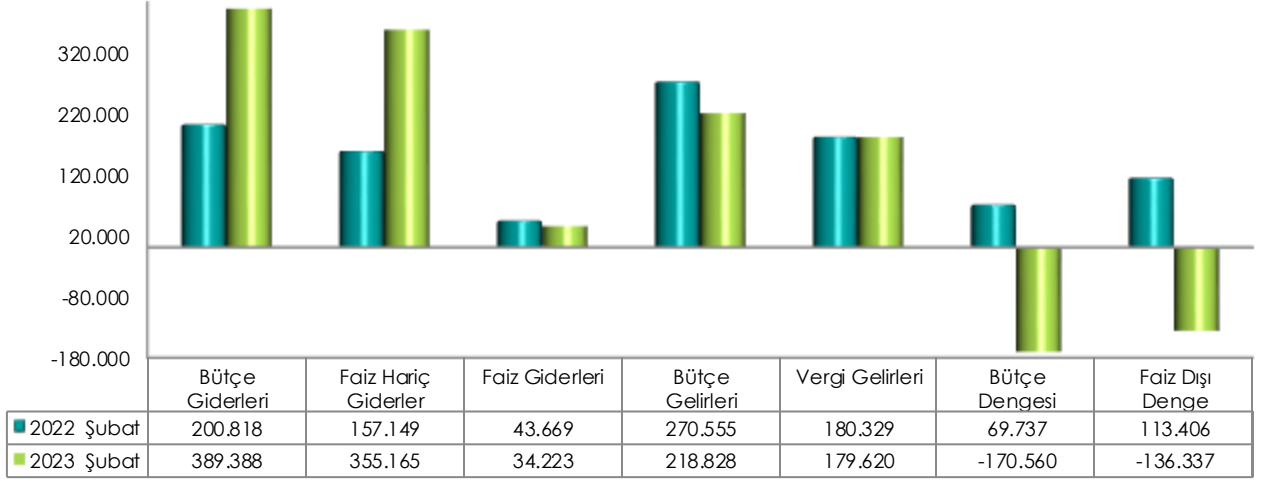
(Milyon TL)	2022			2023			2023/2022
	Bütçe*	Şubat	Yüzde	Bütçe	Şubat	Yüzde	Değişim(%)
Bütçe Giderleri	2.831.472	200.818	7,1	4.469.570	389.388	8,7	93,9
Faiz Hariç Giderler	2.501.672	157.149	6,3	3.903.974	355.165	9,1	126,0
Faiz Giderleri	329.800	43.669	13,2	565.596	34.223	6,1	-21,6
Bütçe Gelirleri	2.553.099	270.555	10,6	3.810.149	218.828	5,7	-19,1
Vergi Gelirleri	2.185.950	180.329	8,2	3.199.534	179.620	5,6	-0,4
Bütçe Dengesi	-278.374	69.737	-25,1	-659.421	-170.560	25,9	-344,6
Faiz Dışı Denge	51.426	113.406	220,5	-93.825	-136.337	145,3	-220,2

* 7414 sayılı Kanunla eklenen ödenek ve gelir tahminleri dahil.

Merkezi yönetim bütçesi 2022 yılı Şubat ayında 69 milyar 737 milyon TL fazla vermiş iken 2023 yılı Şubat ayında 170 milyar 560 milyon TL açık vermiştir.

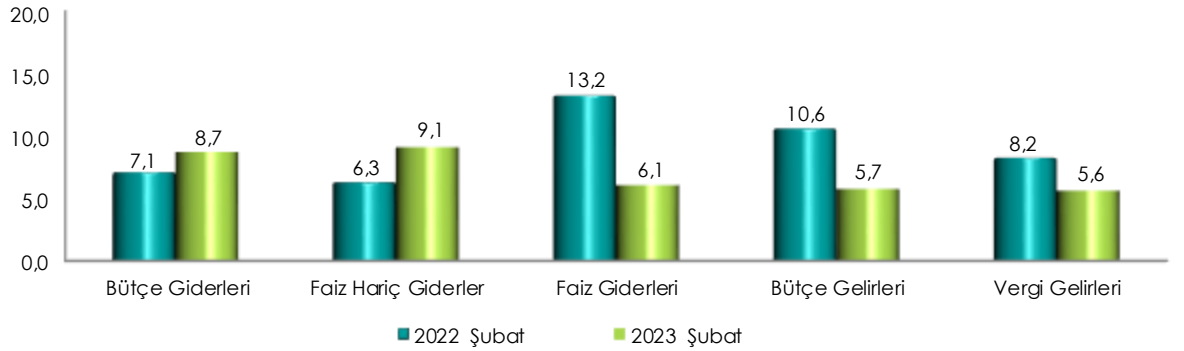
2022 yılı Şubat ayında 113 milyar 406 milyon TL faiz dışı fazla verilmiş iken 2023 yılı Şubat ayında 136 milyar 337 milyon TL faiz dışı açık verilmiştir.

Merkezi Yönetim Bütçe Gerçekleşmeleri (Milyon TL)



Şubat ayı gerçekleştirmelerinin bütçe başlangıç ödeneklerine göre gerçekleşme oranlarını gösteren grafik ise aşağıda yer almaktadır.

Merkezi Yönetim Bütçesi Gerçekleşme Oranları (%)



2- Bütçe Giderleri

Merkezi yönetim bütçe giderleri Şubat ayı itibarıyla 389 milyar 388 milyon TL olarak gerçekleşmiştir. Faiz harcamaları 34 milyar 223 milyon TL, faiz hariç harcamalar ise 355 milyar 165 milyon TL olarak gerçekleşmiştir.

Ekonomik sınıflandırma bazında bütçe gerçekleştirmeleri ise aşağıdaki tabloda yer almaktadır.

(Milyon TL)	2022			2023			2023/2022
	Bütçe*	Şubat	Yüzde	Bütçe	Şubat	Yüzde	Değişim(%)
Bütçe Giderleri	2.831.472	200.818	7,1	4.469.570	389.388	8,7	93,9
Faiz Hariç Giderler	2.501.672	157.149	6,3	3.903.974	355.165	9,1	126,0
Personel Giderleri	613.641	41.741	6,8	952.308	84.634	8,9	102,8
SGK Devlet Primi Giderleri	97.151	6.828	7,0	150.392	13.548	9,0	98,4
Mal ve Hizmet Alım Giderleri	214.814	10.866	5,1	318.685	22.827	7,2	110,1
Cari Transferler	1.078.291	74.083	6,9	1.681.997	193.683	11,5	161,4
Sermaye Giderleri	206.348	3.179	1,5	315.848	17.931	5,7	464,1
Sermaye Transferleri	23.627	250	1,1	37.264	12.280	33,0	4.815,3
Borç Verme	201.623	20.202	10,0	359.250	10.261	2,9	-49,2
Faiz Giderleri	329.800	43.669	13,2	565.596	34.223	6,1	-21,6
Yedek Ödenekler	66.177			88.231			

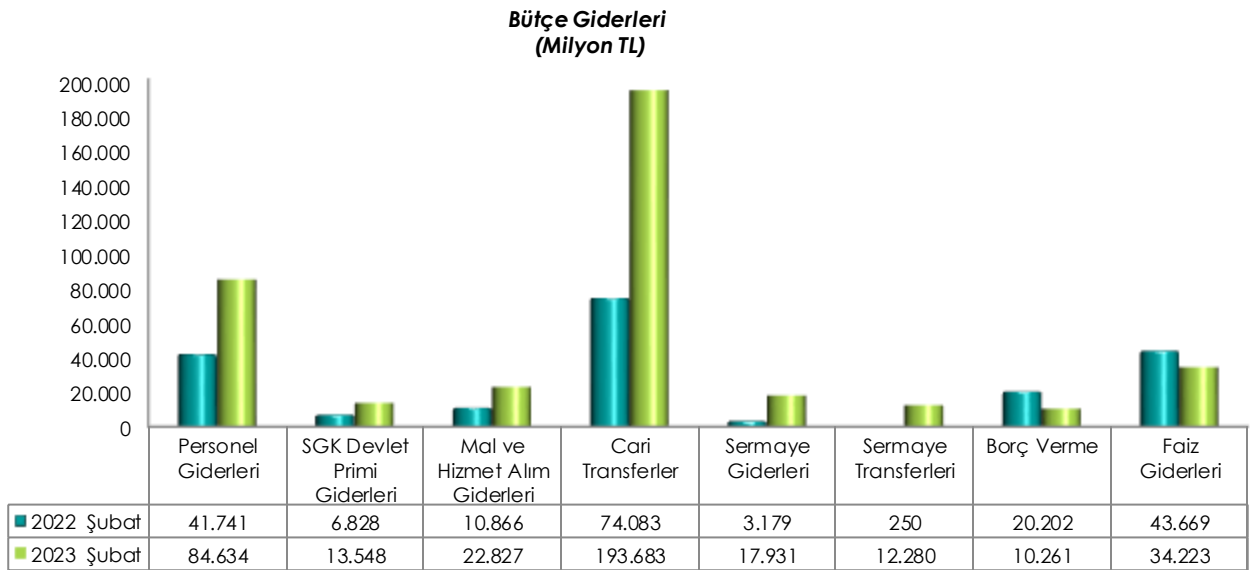
* 7414 sayılı Kanunla eklenen ödenekler dahil.

2023 yılında merkezi yönetim bütçe giderleri için öngörülen 4 trilyon 469 milyar 570 milyon TL ödenekten Şubat ayında 389 milyar 388 milyon TL gider gerçekleştirilmiştir. Geçen yılın aynı ayında ise 200 milyar 818 milyon TL harcama yapılmıştır.

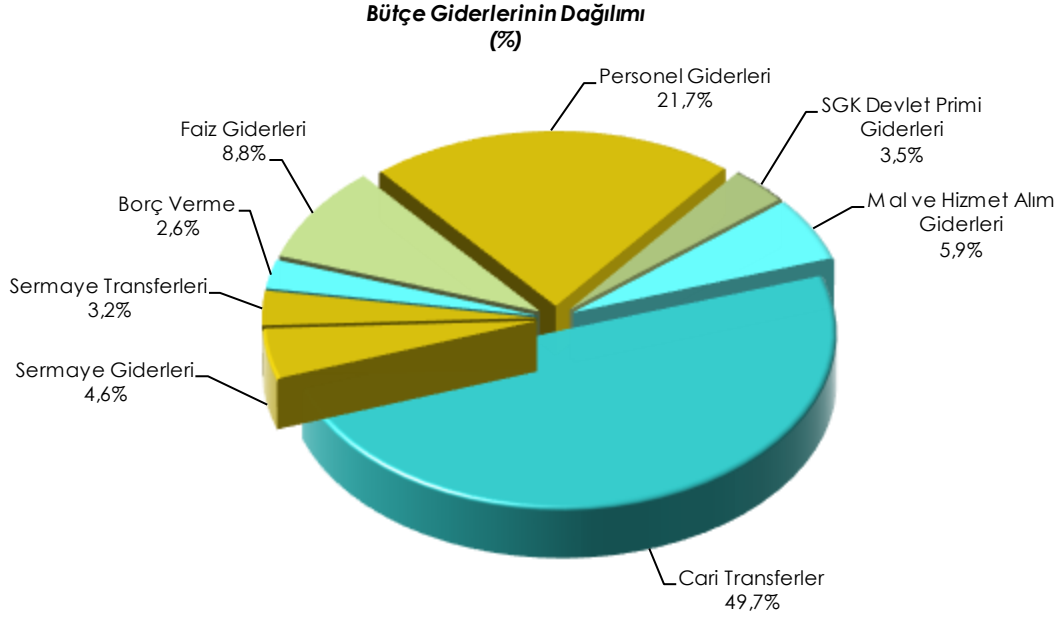
Şubat ayı bütçe giderleri geçen yılın aynı ayına göre yüzde 93,9 oranında artmıştır. Giderlerin bütçe ödeneklerine göre gerçekleşme oranı ise 2022 yılında yüzde 7,1 iken 2023 yılında yüzde 8,7 olmuştur.

Faiz hariç bütçe giderleri geçen yılın aynı ayına göre yüzde 126 oranında artarak 355 milyar 165 milyon TL olarak gerçekleşmiştir. Faiz hariç giderlerin bütçe ödeneklerine göre gerçekleşme oranı ise 2022 yılında yüzde 6,3 iken 2023 yılında yüzde 9,1 olmuştur.

Şubat ayı bütçe giderlerinin ekonomik sınıflandırma bazında bir önceki yıla göre kıyaslamasını gösteren grafik aşağıda yer almaktadır.



2023 yılı Şubat ayı bütçe giderlerinin dağılımına ise aşağıdaki grafikte yer verilmiştir.



3- Bütçe Gelirleri

Merkezi yönetim bütçe gelirleri Şubat ayı itibarıyla 218 milyar 828 milyon TL olarak gerçekleşmiştir. Vergi gelirleri 179 milyar 620 milyon TL, genel bütçe vergi dışı gelirleri ise 27 milyar 65 milyon TL olmuştur.

2023 yılı Şubat ayı bütçe gelir gerçekleştirmeleri aşağıdaki tabloda yer almaktadır.

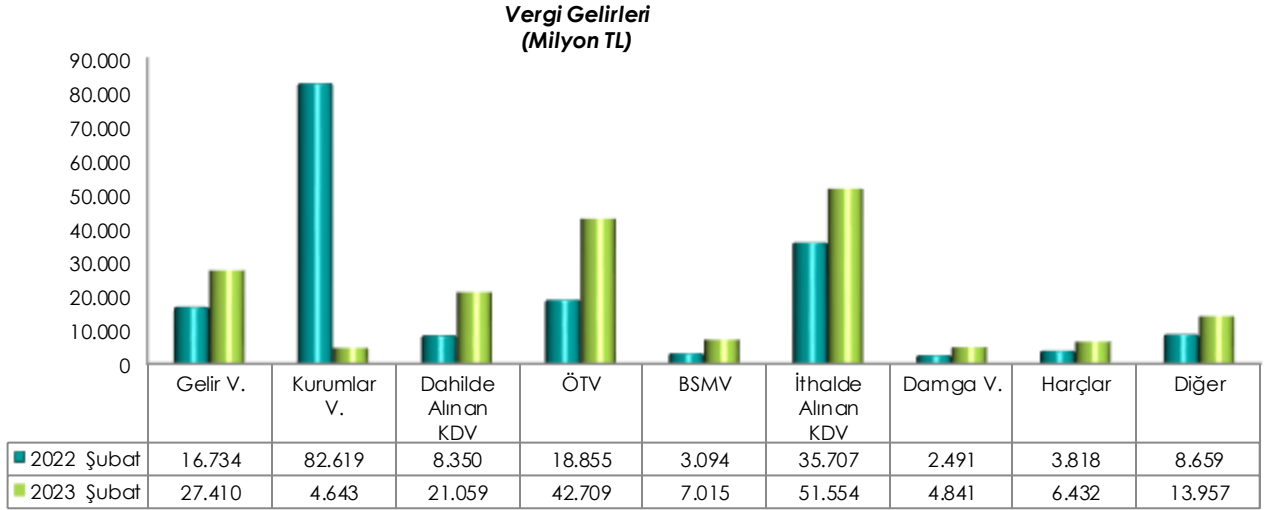
(Milyon TL)	2022			2023			2023/2022
	Bütçe*	Şubat	Yüzde	Bütçe	Şubat	Yüzde	Değişim(%)
Bütçe Gelirleri	2.553.099	270.555	10,6	3.810.149	218.828	5,7	-19,1
Genel Bütçe Gelirleri	2.523.413	262.634	10,4	3.753.913	206.685	5,5	-21,3
Vergi Gelirleri	2.185.950	180.329	8,2	3.199.534	179.620	5,6	-0,4
Gelir Vergisi	308.454	16.734	5,4	495.040	27.410	5,5	63,8
Kurumlar Vergisi	487.760	82.619	16,9	619.092	4.643	0,7	-94,4
Dahilde Alınan Katma Değer Vergisi	138.076	8.350	6,0	203.560	21.059	10,3	152,2
Özel Tüketim Vergisi	375.851	18.855	5,0	510.615	42.709	8,4	126,5
Banka ve Sigorta Muameleleri Vergisi	51.254	3.094	6,0	75.076	7.015	9,3	126,7
İthalde Alınan Katma Değer Vergisi	574.868	35.707	6,2	931.406	51.554	5,5	44,4
Damga Vergisi	39.979	2.491	6,2	55.512	4.841	8,7	94,3
Harçlar	77.147	3.818	4,9	105.225	6.432	6,1	68,4
Diğer	132.562	8.659	6,5	204.008	13.957	6,8	61,2
Vergi Dışı Gelirler	337.463	82.306	24,4	554.379	27.065	4,9	-67,1
Özel Bütçeli İdarelerin Öz Gelirleri	19.624	4.240	21,6	37.134	9.124	24,6	115,2
Düzen. ve Denet. Kurumların Gelirleri	10.062	3.680	36,6	19.102	3.020	15,8	-18,0

* 7414 sayılı Kanunla eklenen gelir tahminleri dahil.

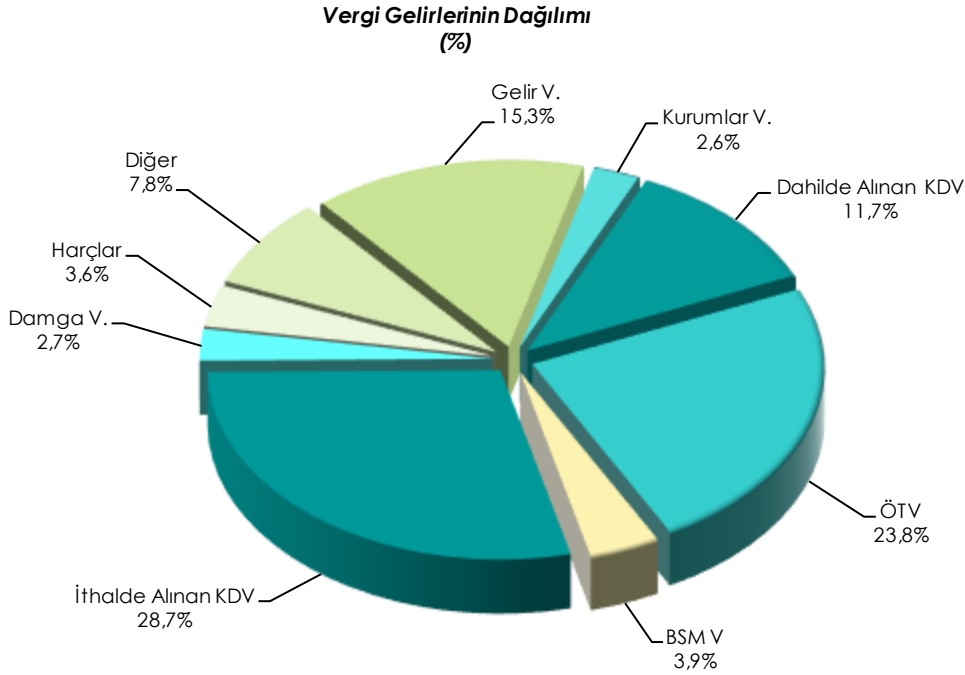
2022 yılı Şubat ayında bütçe gelirleri 270 milyar 555 milyon TL iken 2023 yılının aynı ayında yüzde 19,1 oranında azalarak 218 milyar 828 milyon TL olarak gerçekleşmiştir. Bütçe tahminine göre bütçe gelirlerinin Şubat ayı gerçekleşme oranı 2022 yılında yüzde 10,6 iken 2023 yılında yüzde 5,7 olmuştur.

2023 yılı Şubat ayı vergi gelirleri tahsilatı geçen yılın aynı ayına göre binde 4 oranında azalarak 179 milyar 620 milyon TL olmuştur. Vergi gelirlerinin bütçe tahminine göre gerçekleşme oranı ise 2022 yılında yüzde 8,2 iken 2023 yılında yüzde 5,6 olmuştur.

Şubat ayı vergi gelirlerinin bir önceki yıla göre kıyaslamasını gösteren grafik aşağıda yer almaktadır.



2023 yılı Şubat ayı vergi gelirlerinin dağılımına aşağıdaki grafikte yer verilmiştir.



2023 Yılı Ocak-Şubat Dönemi Merkezi Yönetim Bütçe Gerçekleşmeleri

2023 yılı Ocak-Şubat döneminde merkezi yönetim bütçe giderleri 710,7 milyar TL, bütçe gelirleri 507,9 milyar TL ve bütçe açığı 202,8 milyar TL olarak gerçekleşmiştir. Ayrıca, faiz dışı bütçe giderleri 655,1 milyar TL ve faiz dışı açık ise 147,2 milyar TL olarak gerçekleşmiştir.

OCAK-ŞUBAT DÖNEMİ BÜTÇE GERÇEKLEŞMELERİ	(Milyon TL)
Bütçe Giderleri	710.709
Faiz Dışı Giderler	655.126
Bütçe Gelirleri	507.906
Vergi Gelirleri	432.446
Bütçe Dengesi	-202.802
Faiz Dışı Denge	-147.220

1- Bütçe Dengesi

2023 yılı Ocak-Şubat dönemi bütçe giderleri, bütçe gelirleri, bütçe dengesi ve faiz dışı denge gerçekleştirmeleri aşağıdaki tabloda yer almaktadır.

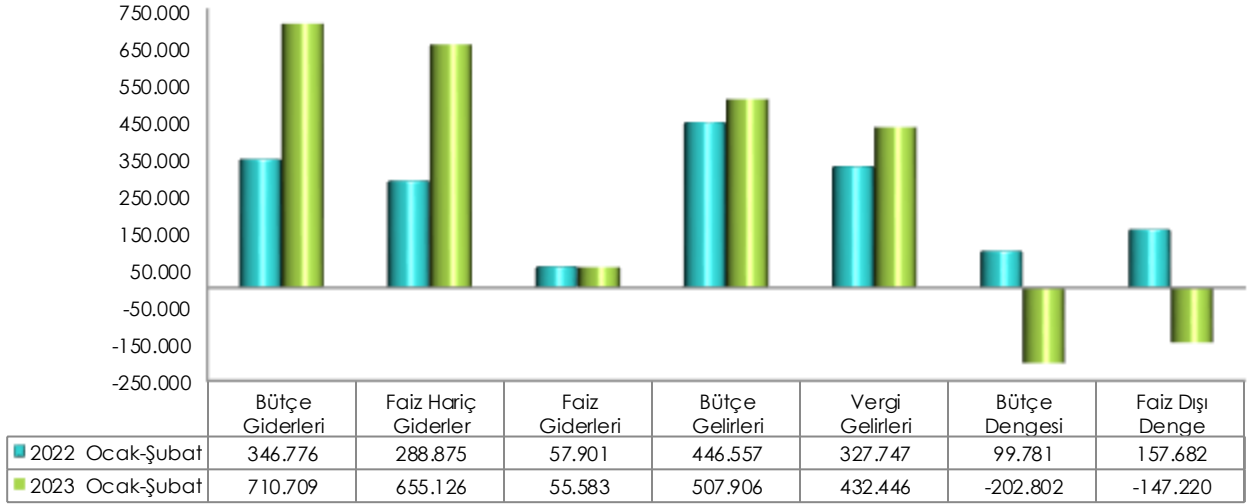
(Milyon TL)	2022			2023			2023/2022
	Bütçe*	Ocak-Şubat	Yüzde	Bütçe	Ocak-Şubat	Yüzde	Değişim (%)
Bütçe Giderleri	2.831.472	346.776	12,2	4.469.570	710.709	15,9	104,9
Faiz Hariç Giderler	2.501.672	288.875	11,5	3.903.974	655.126	16,8	126,8
Faiz Giderleri	329.800	57.901	17,6	565.596	55.583	9,8	-4,0
Bütçe Gelirleri	2.553.099	446.557	17,5	3.810.149	507.906	13,3	13,7
Vergi Gelirleri	2.185.950	327.747	15,0	3.199.534	432.446	13,5	31,9
Bütçe Dengesi	-278.374	99.781	-35,8	-659.421	-202.802	30,8	-303,2
Faiz Dışı Denge	51.426	157.682	306,6	-93.825	-147.220	156,9	-193,4

* 7414 sayılı Kanunla eklenen ödenek ve gelir tahminleri dahil.

Merkezi yönetim bütçesi 2022 yılı Ocak-Şubat döneminde 99 milyar 781 milyon TL fazla vermiş iken 2023 yılı Ocak-Şubat döneminde 202 milyar 802 milyon TL açık vermiştir.

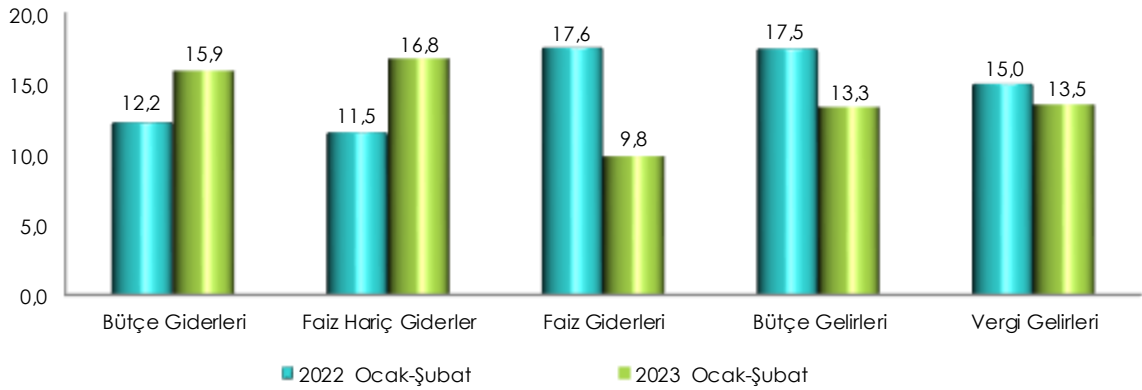
2022 yılı Ocak-Şubat döneminde 157 milyar 682 milyon TL faiz dışı fazla verilmiş iken 2023 yılı Ocak-Şubat döneminde 147 milyar 220 milyon TL faiz dışı açık verilmiştir.

Merkezi Yönetim Bütçe Gerçekleşmeleri (Milyon TL)



Ocak-Şubat dönemi gerçekleşmelerinin bütçe başlangıç ödeneklerine göre gerçekleşme oranlarını gösteren grafik ise aşağıda yer almaktadır.

Merkezi Yönetim Bütçesi Gerçekleşme Oranları (%)



2- Bütçe Giderleri

Merkezi yönetim bütçe giderleri Ocak-Şubat dönemi itibarıyla 710 milyar 709 milyon TL olarak gerçekleşmiştir. Faiz harcamaları 55 milyar 583 milyon TL, faiz hariç harcamalar ise 655 milyar 126 milyon TL olarak gerçekleşmiştir.

Ekonomik sınıflandırma bazında bütçe gerçekleşmeleri ise aşağıdaki tabloda yer almaktadır.

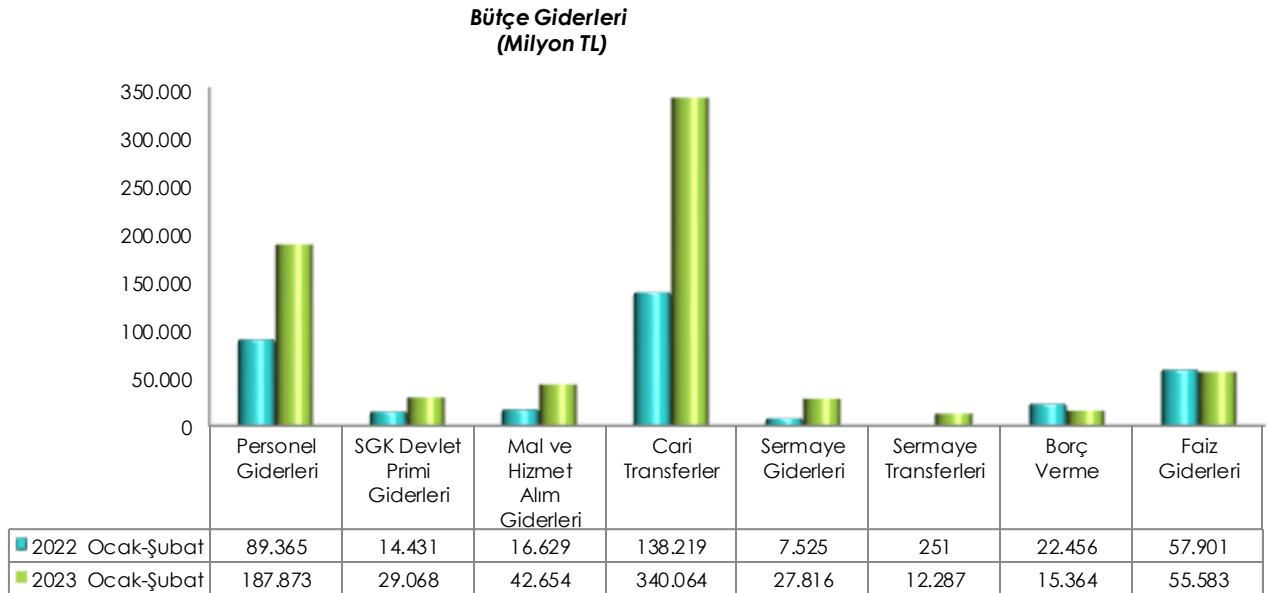
(Milyon TL)	2022			2023			2023/2022
	Bütçe*	Ocak-Şubat	Yüzde	Bütçe	Ocak-Şubat	Yüzde	Değişim(%)
Bütçe Giderleri	2.831.472	346.776	12,2	4.469.570	710.709	15,9	104,9
Faiz Hariç Giderler	2.501.672	288.875	11,5	3.903.974	655.126	16,8	126,8
Personel Giderleri	613.641	89.365	14,6	952.308	187.873	19,7	110,2
SGK Devlet Primi Giderleri	97.151	14.431	14,9	150.392	29.068	19,3	101,4
Mal ve Hizmet Alım Giderleri	214.814	16.629	7,7	318.685	42.654	13,4	156,5
Cari Transferler	1.078.291	138.219	12,8	1.681.997	340.064	20,2	146,0
Sermaye Giderleri	206.348	7.525	3,6	315.848	27.816	8,8	269,6
Sermaye Transferleri	23.627	251	1,1	37.264	12.287	33,0	4.796,5
Borç Verme	201.623	22.456	11,1	359.250	15.364	4,3	-31,6
Faiz Giderleri	329.800	57.901	17,6	565.596	55.583	9,8	-4,0
Yedek Ödenekler	66.177			88.231			

* 7414 sayılı Kanunla eklenen ödenekler dahil.

2023 yılı Ocak-Şubat döneminde merkezi yönetim bütçe giderleri geçen yılın aynı dönemine göre yüzde 104,9 oranında artarak 710 milyar 709 milyon TL olarak gerçekleşmiştir.

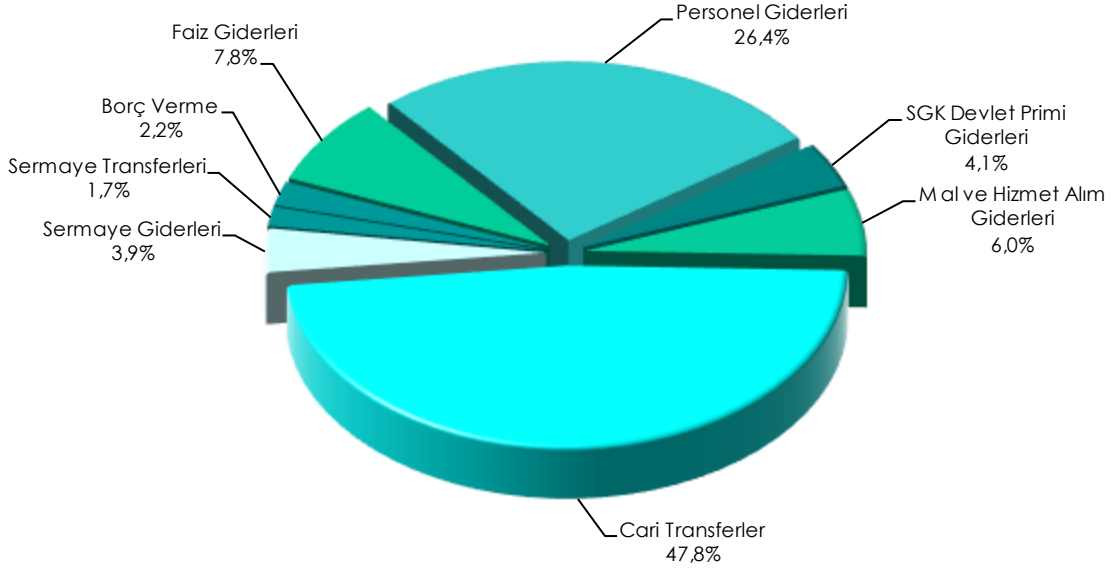
Faiz hariç bütçe giderleri geçen yılın aynı dönemine göre yüzde 126,8 oranında artarak 655 milyar 126 milyon TL olarak gerçekleşmiştir.

Ocak-Şubat dönemi bütçe giderlerinin ekonomik sınıflandırma bazında bir önceki yıla göre kıyaslamasını gösteren grafik aşağıda yer almaktadır.



2023 yılı Ocak-Şubat dönemi bütçe giderlerinin dağılımına ise aşağıdaki grafikte yer verilmiştir.

Bütçe Giderlerinin Dağılımı (%)



3- Bütçe Gelirleri

Merkezi yönetim bütçe gelirleri Ocak-Şubat dönemi itibarıyla 507 milyar 906 milyon TL olarak gerçekleşmiştir. Vergi gelirleri 432 milyar 446 milyon TL, genel bütçe vergi dışı gelirleri ise 54 milyar 600 milyon TL olmuştur.

2023 yılı Ocak-Şubat dönemi bütçe gelir gerçekleştirmeleri aşağıdaki tabloda yer almaktadır.

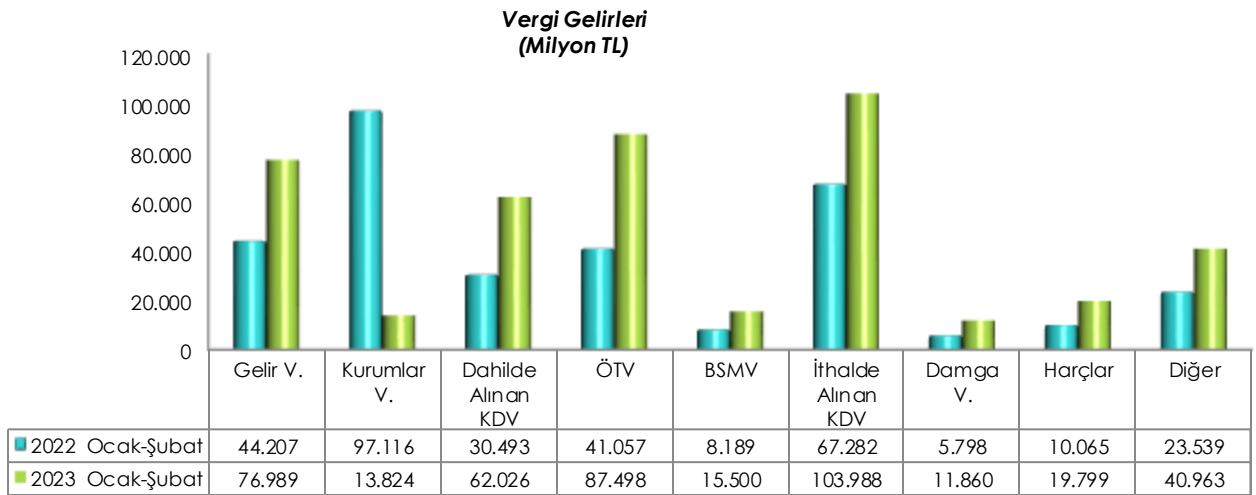
(Milyon TL)	2022			2023			2023/2022
	Bütçe*	Ocak-Şubat	Yüzde	Bütçe	Ocak-Şubat	Yüzde	Değişim (%)
Bütçe Gelirleri	2.553.099	446.557	17,5	3.810.149	507.906	13,3	13,7
Genel Bütçe Gelirleri	2.523.413	436.126	17,3	3.753.913	487.046	13,0	11,7
Vergi Gelirleri	2.185.950	327.747	15,0	3.199.534	432.446	13,5	31,9
Gelir Vergisi	308.454	44.207	14,3	495.040	76.989	15,6	74,2
Kurumlar Vergisi	487.760	97.116	19,9	619.092	13.824	2,2	-85,8
Dahilde Alınan Katma Değer Vergisi	138.076	30.493	22,1	203.560	62.026	30,5	103,4
Özel Tüketim Vergisi	375.851	41.057	10,9	510.615	87.498	17,1	113,1
Banka ve Sigorta Muameleleri Vergisi	51.254	8.189	16,0	75.076	15.500	20,6	89,3
İthalde Alınan Katma Değer Vergisi	574.868	67.282	11,7	931.406	103.988	11,2	54,6
Damga Vergisi	39.979	5.798	14,5	55.512	11.860	21,4	104,5
Harçlar	77.147	10.065	13,0	105.225	19.799	18,8	96,7
Diğer	132.562	23.539	17,8	204.008	40.963	20,1	74,0
Vergi Dışı Gelirler	337.463	108.379	32,1	554.379	54.600	9,8	-49,6
Özel Bütçeli İdarelerin Öz Gelirleri	19.624	6.098	31,1	37.134	14.793	39,8	142,6
Düzen. ve Denet. Kurumların Gelirleri	10.062	4.333	43,1	19.102	6.067	31,8	40,0

* 7414 sayılı Kanunla eklenen gelir tahminleri dahil.

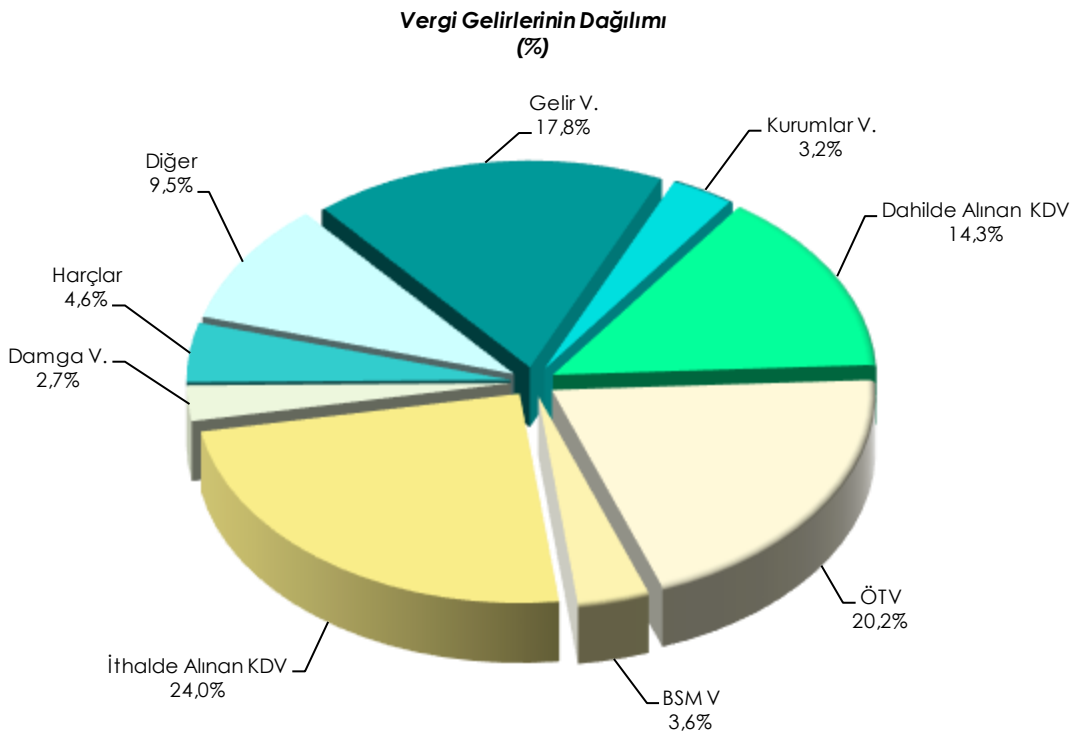
2022 yılı Ocak-Şubat döneminde bütçe gelirleri 446 milyar 557 milyon TL iken 2023 yılının aynı döneminde yüzde 13,7 oranında artarak 507 milyar 906 milyon TL olarak gerçekleşmiştir.

2023 yılı Ocak-Şubat dönemi vergi gelirleri tahsilatı geçen yılın aynı dönemine göre yüzde 31,9 oranında artarak 432 milyar 446 milyon TL olmuştur.

Ocak-Şubat dönemi vergi gelirlerinin bir önceki yıla göre kıyaslamasını gösteren grafik aşağıda yer almaktadır.



2023 yılı Ocak-Şubat dönemi vergi gelirlerinin dağılımına aşağıdaki grafikte yer verilmiştir.



TANIMLAR

Bütçe: Belirli bir dönemdeki gelir ve gider tahminleri ile bunların uygulanmasına ilişkin hususları gösteren ve usulüne uygun olarak yürürlüğe konulan belgeyi,

Bütçe Dengesi: Bütçeye konulan harcama yetkisi (ödenek) çerçevesinde kamu idarelerince nakden veya mahsuben ödenen bütçe giderleri ile tahsil edilen bütçe gelirleri tutarları arasındaki farkı,

Bütçe Gelirleri: Kanunlarına dayanılarak toplanan vergi, resim, harç, fon kesintisi, pay veya benzeri gelirler, faiz, zam ve ceza gelirleri, taşınır ve taşınmazlardan elde edilen her türlü gelirler ile hizmet karşılığı elde edilen gelirler, borçlanma araçlarının primli satışı suretiyle elde edilen gelirler, sosyal güvenlik primi kesintileri, alınan bağış ve yardımlar ile diğer gelirleri,

Bütçe Giderleri: Kanunlarına dayanılarak yaptırılan iş, alınan mal ve hizmet bedelleri, sosyal güvenlik katkı payları, iç ve dış borç faizleri, borçlanma genel giderleri, borçlanma araçlarının iskontolu satışından doğan farklar, ekonomik, malî ve sosyal transferler, verilen bağış ve yardımlar ile diğer giderleri,

Cari Transferler: Sermaye birikimi hedeflemeyen ve cari nitelikli mal ve hizmet alımını finanse etmek amacıyla yapılan karşılıksız ödemeleri,

Düzenleyici ve Denetleyici Kurum Bütçesi: Özel kanunlarla kurul, kurum veya üst kurul şeklinde teşkilatlanan ve 5018 sayılı Kanuna ekli (III) sayılı cetv elde yer alan her bir düzenleyici ve denetleyici kurumun bütçesini,

Faiz Dışı Denge: Bütçe gelirleri toplamından faiz giderleri hariç bütçe giderleri toplamının çıkarılmasıyla bulunan dengeyi,

Genel Bütçe: Devlet tüzel kişiliğine dahil olan ve 5018 sayılı Kanuna ekli (I) sayılı cetv elde yer alan kamu idarelerinin bütçesini,

Merkezi Yönetim Bütçesi: 5018 sayılı Kamu Mali Yönetimi ve Kontrol Kanununa ekli (I), (II) ve (III) sayılı cetvelerde yer alan kamu idarelerinin bütçelerini,

Sermaye Giderleri: Bütçe kanunları ile belirlenmiş asgari değeri aşan ve normal ömrü bir yıldan daha uzun olan mal ve hizmet alımlarını,

Sermaye Transferleri: Bina ve diğer inşaat işleri, ulaşım araçları, makineler, demirbaşlar gibi sermaye nitelikli harcamaların finansmanı amacıyla kişi ve kurumlara yapılan karşılıksız ödemeleri,

Özel Bütçe: Bir bakanlığa bağlı veya ilgili olarak belirli bir kamu hizmetini yürütmek üzere kurulan, gelir tahsis edilen, bu gelirlerden harcama yapma yetkisi verilen, kuruluş ve çalışma esasları özel kanunla düzenlenen ve 5018 sayılı Kanuna ekli (II) sayılı cetv elde yer alan her bir kamu idaresinin bütçesini,

Özgelirler: Kurumun faaliyeti sonucu elde edilen ve merkezi yönetim kapsamındaki başka bir birimden aktarılmayan gelir kalemlerini,

ifade etmektedir.



Merkezi Yönetim Aylık Bütçe Gerçekleşme Raporu Hazine ve Maliye Bakanlığı Kamu Mali Yönetim ve Dönüşüm Genel Müdürlüğü tarafından her ay yayımlanır.

Merkezi Yönetim Bütçe gider ve gelir gerçekleştirmelerinin ayrıntılı sonuçlarına Hazine ve Maliye Bakanlığının internet sitesinde yer alan "Merkezi Yönetim Bütçe İstatistikleri" sekmesinden ulaşılabilir. ¹

Hazine ve Maliye Bakanlığı

Devlet Mahallesi, Dikmen Caddesi, No: 12 PK: 06420

Çankaya / ANKARA

Görüş, öneri ve istekleriniz için:

Telefon numarası: (0312) 415-29-00

Mail adresi: butcepolitikasi@hmb.gov.tr

¹ Ayrıntılar için Bkz: <https://muhasebat.hmb.gov.tr/merkezi-yonetim-butce-istatistikleri>