



**T.C. HAZİNE VE  
MALİYE BAKANLIĞI**

# AYLIK BÜTÇE GERÇEKLEŞME RAPORU

Mart, 2023

# Mart 2023 Merkezi Yönetim Bütçe Gerçekleşmeleri

2023 yılı Mart ayında merkezi yönetim bütçe giderleri 334 milyar TL, bütçe gelirleri 286,8 milyar TL ve bütçe açığı 47,2 milyar TL olarak gerçekleşmiştir. Ayrıca, faiz dışı bütçe giderleri 289 milyar TL ve faiz dışı açık ise 2,1 milyar TL olarak gerçekleşmiştir.

MART AYI BÜTÇE GERÇEKLEŞMELERİ	(Milyon TL)
<b>Bütçe Giderleri</b>	<b>334.044</b>
Faiz Dışı Giderler	288.969
<b>Bütçe Gelirleri</b>	<b>286.821</b>
Vergi Gelirleri	198.590
<b>Bütçe Dengesi</b>	<b>-47.223</b>
<b>Faiz Dışı Denge</b>	<b>-2.148</b>

## 1- Bütçe Dengesi

2023 yılı Mart ayı bütçe giderleri, bütçe gelirleri, bütçe dengesi ve faiz dışı denge gerçekleşmeleri aşağıdaki tabloda yer almaktadır.

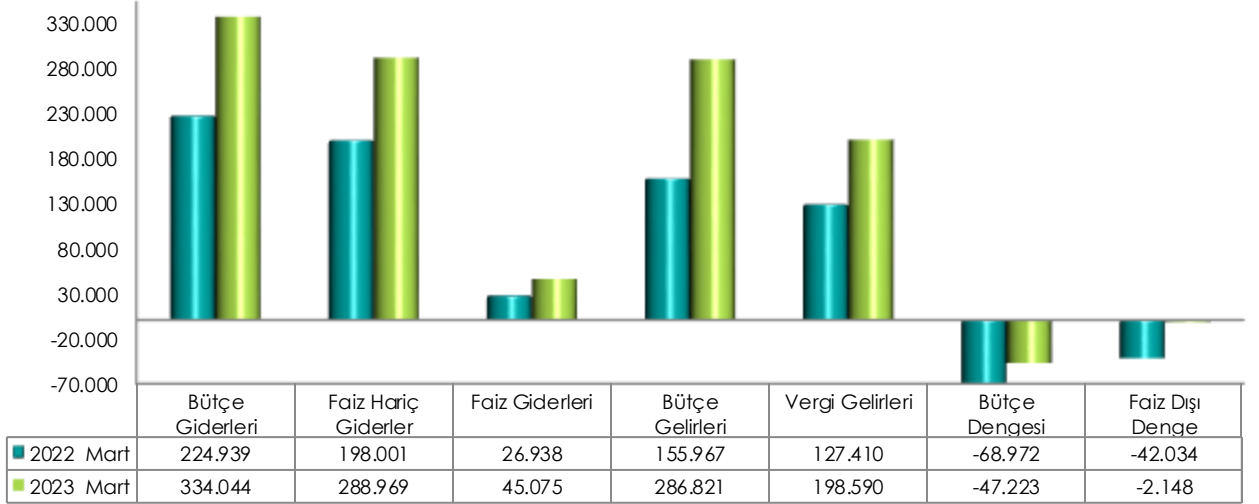
(Milyon TL)	2022			2023			2023/2022
	Bütçe*	Mart	Yüzde	Bütçe	Mart	Yüzde	Değişim(%)
Bütçe Giderleri	2.831.472	224.939	7,9	4.469.570	334.044	7,5	48,5
Faiz Hariç Giderler	2.501.672	198.001	7,9	3.903.974	288.969	7,4	45,9
Faiz Giderleri	329.800	26.938	8,2	565.596	45.075	8,0	67,3
Bütçe Gelirleri	2.553.099	155.967	6,1	3.810.149	286.821	7,5	83,9
Vergi Gelirleri	2.185.950	127.410	5,8	3.199.534	198.590	6,2	55,9
<b>Bütçe Dengesi</b>	<b>-278.374</b>	<b>-68.972</b>	<b>24,8</b>	<b>-659.421</b>	<b>-47.223</b>	<b>7,2</b>	<b>31,5</b>
Faiz Dışı Denge	51.426	-42.034	-81,7	-93.825	-2.148	2,3	94,9

\* 7414 sayılı Kanunla eklenen ödenek ve gelir tahminleri dahil.

Merkezi yönetim bütçesi 2022 yılı Mart ayında 68 milyar 972 milyon TL açık vermiş iken 2023 yılı Mart ayında 47 milyar 223 milyon TL açık vermiştir.

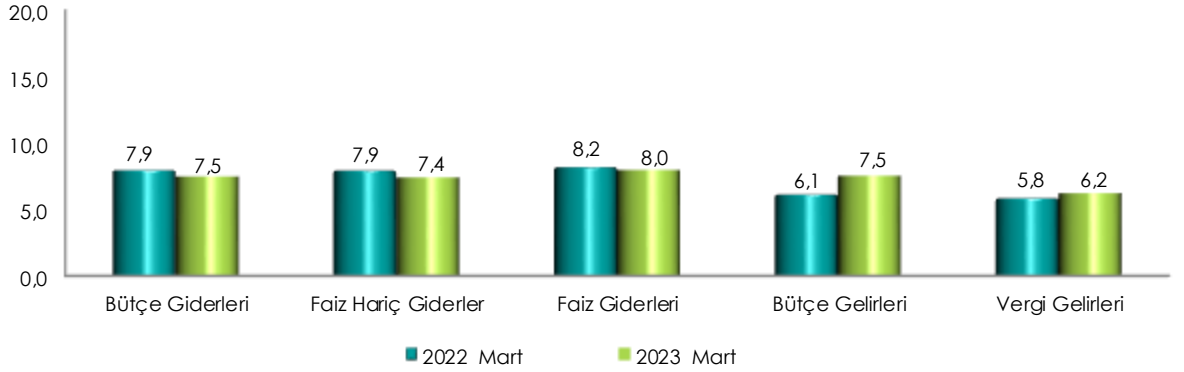
2022 yılı Mart ayında 42 milyar 34 milyon TL faiz dışı açık verilmiş iken 2023 yılı Mart ayında 2 milyar 148 milyon TL faiz dışı açık verilmiştir.

### Merkezi Yönetim Bütçe Gerçekleşmeleri (Milyon TL)



Mart ayı gerçekleştirmelerinin bütçe başlangıç ödeneklerine göre gerçekleşme oranlarını gösteren grafik ise aşağıda yer almaktadır.

### Merkezi Yönetim Bütçesi Gerçekleşme Oranları (%)



## 2- Bütçe Giderleri

Merkezi yönetim bütçe giderleri Mart ayı itibarıyla 334 milyar 44 milyon TL olarak gerçekleşmiştir. Faiz harcamaları 45 milyar 75 milyon TL, faiz hariç harcamalar ise 288 milyar 969 milyon TL olarak gerçekleşmiştir.

Ekonomik sınıflandırma bazında bütçe gerçekleştirmeleri ise aşağıdaki tabloda yer almaktadır.

(Milyon TL)	2022			2023			2023/2022
	Bütçe*	Mart	Yüzde	Bütçe	Mart	Yüzde	Değişim(%)
<b>Bütçe Giderleri</b>	<b>2.831.472</b>	<b>224.939</b>	<b>7,9</b>	<b>4.469.570</b>	<b>334.044</b>	<b>7,5</b>	<b>48,5</b>
<b>Faiz Hariç Giderler</b>	<b>2.501.672</b>	<b>198.001</b>	<b>7,9</b>	<b>3.903.974</b>	<b>288.969</b>	<b>7,4</b>	<b>45,9</b>
Personel Giderleri	613.641	41.054	6,7	952.308	86.683	9,1	111,1
SGK Dev let Primi Giderleri	97.151	6.845	7,0	150.392	13.767	9,2	101,1
Mal ve Hizmet Alım Giderleri	214.814	13.835	6,4	318.685	28.140	8,8	103,4
Cari Transferler	1.078.291	85.780	8,0	1.681.997	124.694	7,4	45,4
Sermaye Giderleri	206.348	8.829	4,3	315.848	21.682	6,9	145,6
Sermaye Transferleri	23.627	655	2,8	37.264	8.586	23,0	1.210,5
Borç Verme	201.623	41.002	20,3	359.250	5.417	1,5	-86,8
Faiz Giderleri	329.800	26.938	8,2	565.596	45.075	8,0	67,3
Yedek Ödenekler	66.177			88.231			

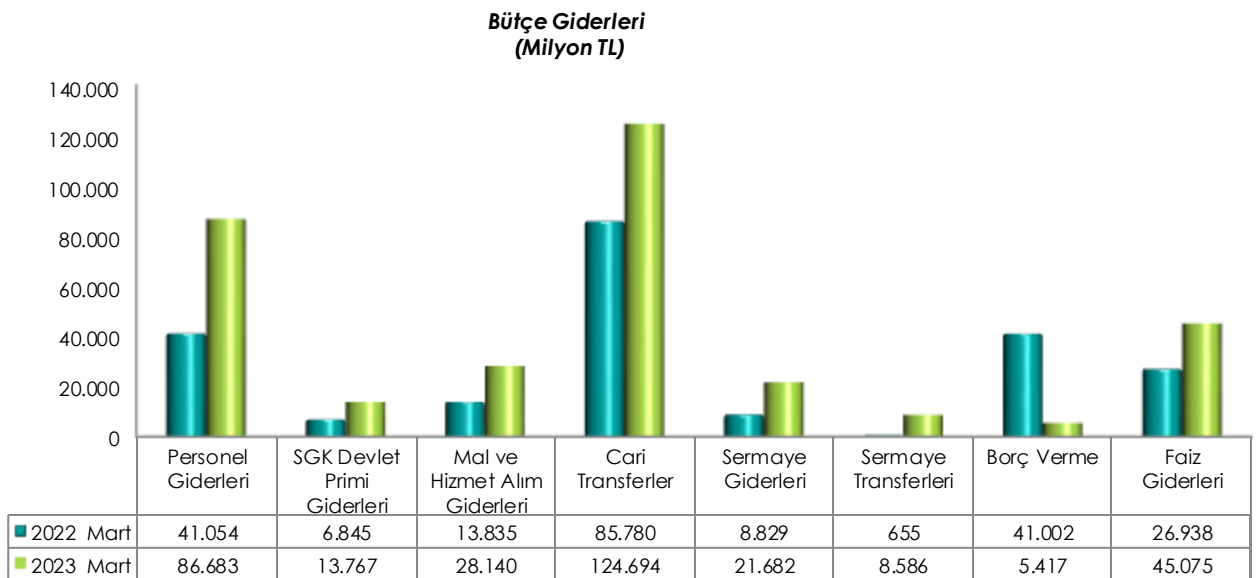
\* 7414 sayılı Kanunla eklenen ödenekler dahil.

2023 yılında merkezi yönetim bütçe giderleri için öngörülen 4 trilyon 469 milyar 570 milyon TL ödenekten Mart ayında 334 milyar 44 milyon TL gider gerçekleştirilmiştir. Geçen yılın aynı ayında ise 224 milyar 939 milyon TL harcama yapılmıştır.

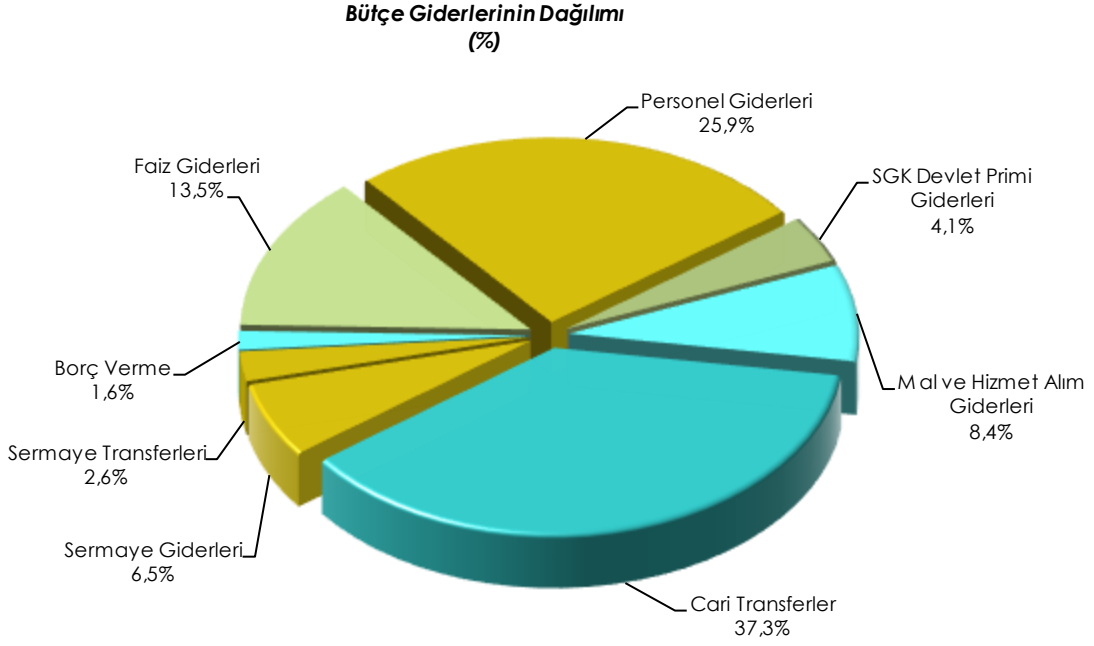
Mart ayı bütçe giderleri geçen yılın aynı ayına göre yüzde 48,5 oranında artmıştır. Giderlerin bütçe ödeneklerine göre gerçekleşme oranı ise 2022 yılında yüzde 7,9 iken 2023 yılında yüzde 7,5 olmuştur.

Faiz hariç bütçe giderleri geçen yılın aynı ayına göre yüzde 45,9 oranında artarak 288 milyar 969 milyon TL olarak gerçekleşmiştir. Faiz hariç giderlerin bütçe ödeneklerine göre gerçekleşme oranı ise 2022 yılında yüzde 7,9 iken 2023 yılında yüzde 7,4 olmuştur.

Mart ayı bütçe giderlerinin ekonomik sınıflandırma bazında bir önceki yıla göre kıyaslamasını gösteren grafik aşağıda yer almaktadır.



2023 yılı Mart ayı bütçe giderlerinin dağılımına ise aşağıdaki grafikte yer verilmiştir.



### 3- Bütçe Gelirleri

Merkezi yönetim bütçe gelirleri Mart ayı itibarıyla 286 milyar 821 milyon TL olarak gerçekleşmiştir. Vergi gelirleri 198 milyar 590 milyon TL, genel bütçe vergi dışı gelirleri ise 79 milyar 521 milyon TL olmuştur.

2023 yılı Mart ayı bütçe gelir gerçekleştirmeleri aşağıdaki tabloda yer almaktadır.

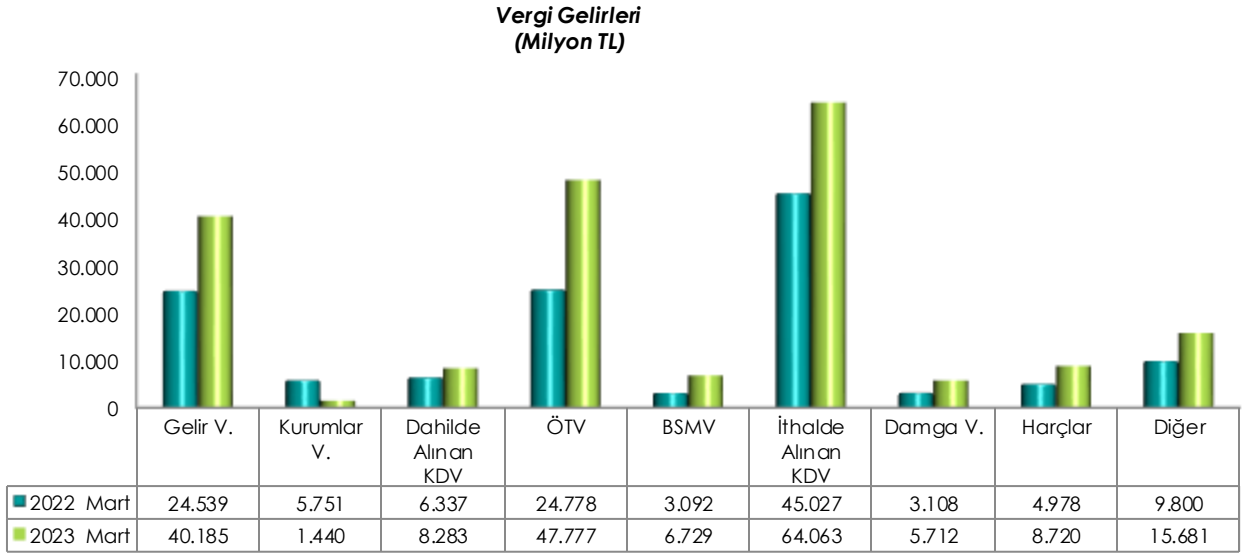
(Milyon TL)	2022			2023			2023/2022
	Bütçe*	Mart	Yüzde	Bütçe	Mart	Yüzde	Değişim(%)
<b>Bütçe Gelirleri</b>	<b>2.553.099</b>	<b>155.967</b>	<b>6,1</b>	<b>3.810.149</b>	<b>286.821</b>	<b>7,5</b>	<b>83,9</b>
<b>Genel Bütçe Gelirleri</b>	<b>2.523.413</b>	<b>151.376</b>	<b>6,0</b>	<b>3.753.913</b>	<b>278.110</b>	<b>7,4</b>	<b>83,7</b>
<b>Vergi Gelirleri</b>	<b>2.185.950</b>	<b>127.410</b>	<b>5,8</b>	<b>3.199.534</b>	<b>198.590</b>	<b>6,2</b>	<b>55,9</b>
Gelir Vergisi	308.454	24.539	8,0	495.040	40.185	8,1	63,8
Kurumlar Vergisi	487.760	5.751	1,2	619.092	1.440	0,2	-75,0
Dahilde Alınan Katma Değer Vergisi	138.076	6.337	4,6	203.560	8.283	4,1	30,7
Özel Tüketim Vergisi	375.851	24.778	6,6	510.615	47.777	9,4	92,8
Banka ve Sigorta Muameleleri Vergisi	51.254	3.092	6,0	75.076	6.729	9,0	117,6
İthalde Alınan Katma Değer Vergisi	574.868	45.027	7,8	931.406	64.063	6,9	42,3
Damga Vergisi	39.979	3.108	7,8	55.512	5.712	10,3	83,8
Harçlar	77.147	4.978	6,5	105.225	8.720	8,3	75,2
Diğer	132.562	9.800	7,4	204.008	15.681	7,7	60,0
<b>Vergi Dışı Gelirler</b>	<b>337.463</b>	<b>23.967</b>	<b>7,1</b>	<b>554.379</b>	<b>79.521</b>	<b>14,3</b>	<b>231,8</b>
<b>Özel Bütçeli İdarelerin Öz Gelirleri</b>	<b>19.624</b>	<b>3.864</b>	<b>19,7</b>	<b>37.134</b>	<b>5.529</b>	<b>14,9</b>	<b>43,1</b>
<b>Düzen. ve Denet. Kurumların Gelirleri</b>	<b>10.062</b>	<b>727</b>	<b>7,2</b>	<b>19.102</b>	<b>3.182</b>	<b>16,7</b>	<b>337,8</b>

\* 7414 sayılı Kanunla eklenen gelir tahminleri dahil.

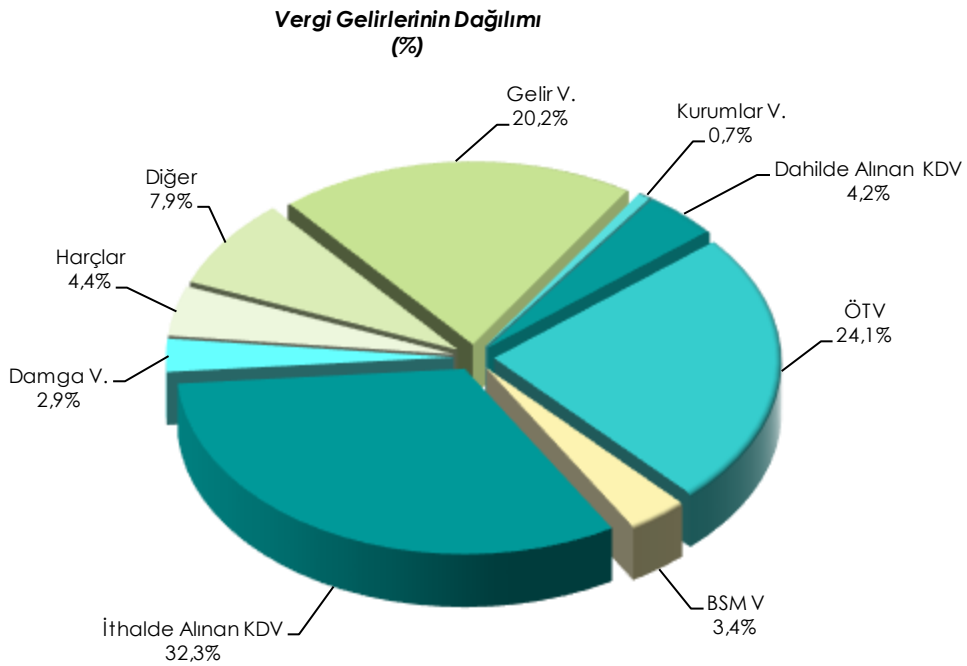
2022 yılı Mart ayında bütçe gelirleri 155 milyar 967 milyon TL iken 2023 yılının aynı ayında yüzde 83,9 oranında artarak 286 milyar 821 milyon TL olarak gerçekleşmiştir. Bütçe tahminine göre bütçe gelirlerinin Mart ayı gerçekleşme oranı 2022 yılında yüzde 6,1 iken 2023 yılında yüzde 7,5 olmuştur.

2023 yılı Mart ayı vergi gelirleri tahsilatı geçen yılın aynı ayına göre yüzde 55,9 oranında artarak 198 milyar 590 milyon TL olmuştur. Vergi gelirlerinin bütçe tahminine göre gerçekleşme oranı ise 2022 yılında yüzde 5,8 iken 2023 yılında yüzde 6,2 olmuştur.

Mart ayı vergi gelirlerinin bir önceki yıla göre kıyaslamasını gösteren grafik aşağıda yer almaktadır.



2023 yılı Mart ayı vergi gelirlerinin dağılımına aşağıdaki grafikte yer verilmiştir.



# 2023 Yılı Ocak-Mart Dönemi Merkezi Yönetim Bütçe Gerçekleşmeleri

2023 yılı Ocak-Mart döneminde merkezi yönetim bütçe giderleri 1 trilyon 44,8 milyar TL, bütçe gelirleri 794,7 milyar TL ve bütçe açığı 250 milyar TL olarak gerçekleşmiştir. Ayrıca, faiz dışı bütçe giderleri 944,1 milyar TL ve faiz dışı açık ise 149,4 milyar TL olarak gerçekleşmiştir.

OCAK-MART DÖNEMİ BÜTÇE GERÇEKLEŞMELERİ	(Milyon TL)
<b>Bütçe Giderleri</b>	<b>1.044.753</b>
Faiz Dışı Giderler	944.095
<b>Bütçe Gelirleri</b>	<b>794.728</b>
Vergi Gelirleri	631.036
<b>Bütçe Dengesi</b>	<b>-250.025</b>
<b>Faiz Dışı Denge</b>	<b>-149.367</b>

## 1- Bütçe Dengesi

2023 yılı Ocak-Mart dönemi bütçe giderleri, bütçe gelirleri, bütçe dengesi ve faiz dışı denge gerçekleştirmeleri aşağıdaki tabloda yer almaktadır.

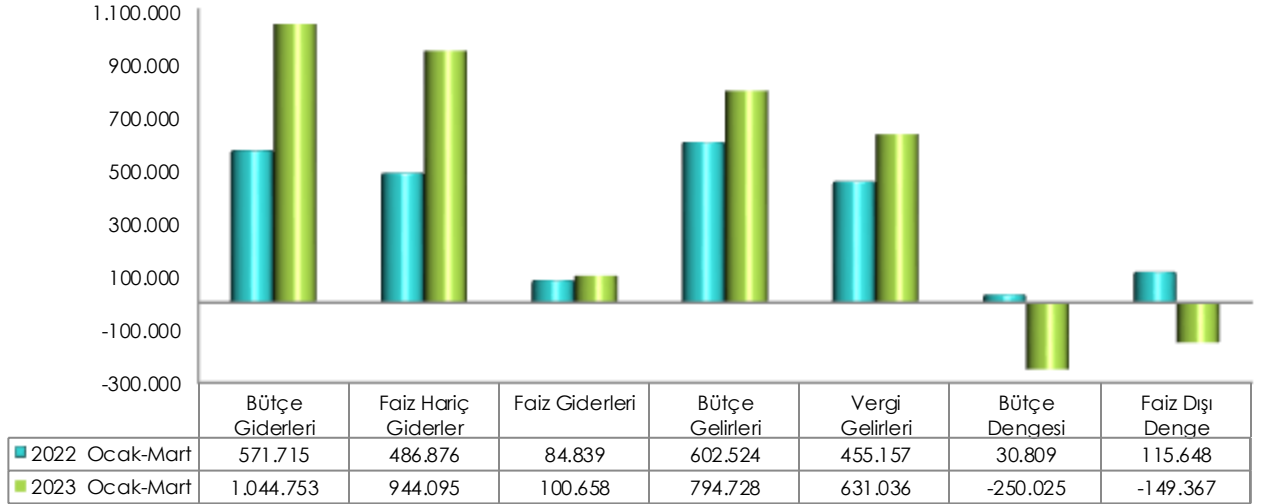
(Milyon TL)	2022			2023			2023/2022
	Bütçe*	Ocak-Mart	Yüzde	Bütçe	Ocak-Mart	Yüzde	Değişim (%)
Bütçe Giderleri	2.831.472	571.715	20,2	4.469.570	1.044.753	23,4	82,7
Faiz Hariç Giderler	2.501.672	486.876	19,5	3.903.974	944.095	24,2	93,9
Faiz Giderleri	329.800	84.839	25,7	565.596	100.658	17,8	18,6
Bütçe Gelirleri	2.553.099	602.524	23,6	3.810.149	794.728	20,9	31,9
Vergi Gelirleri	2.185.950	455.157	20,8	3.199.534	631.036	19,7	38,6
<b>Bütçe Dengesi</b>	<b>-278.374</b>	<b>30.809</b>	<b>-11,1</b>	<b>-659.421</b>	<b>-250.025</b>	<b>37,9</b>	<b>-911,5</b>
Faiz Dışı Denge	51.426	115.648	224,9	-93.825	-149.367	159,2	-229,2

\* 7414 sayılı Kanunla eklenen ödenek ve gelir tahminleri dahil.

Merkezi yönetim bütçesi 2022 yılı Ocak-Mart döneminde 30 milyar 809 milyon TL fazla vermiş iken 2023 yılı Ocak-Mart döneminde 250 milyar 25 milyon TL açık vermiştir.

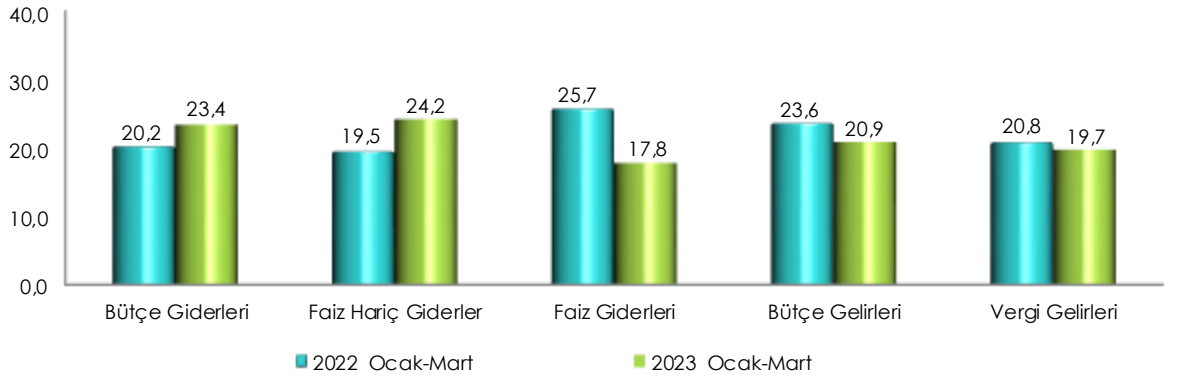
2022 yılı Ocak-Mart döneminde 115 milyar 648 milyon TL faiz dışı fazla verilmiş iken 2023 yılı Ocak-Mart döneminde 149 milyar 367 milyon TL faiz dışı açık verilmiştir.

### Merkezi Yönetim Bütçe Gerçekleşmeleri (Milyon TL)



Ocak-Mart dönemi gerçekleştirmelerinin bütçe başlangıç ödeneklerine göre gerçekleşme oranlarını gösteren grafik ise aşağıda yer almaktadır.

### Merkezi Yönetim Bütçesi Gerçekleşme Oranları (%)



## 2- Bütçe Giderleri

Merkezi yönetim bütçe giderleri Ocak-Mart dönemi itibarıyla 1 trilyon 44 milyar 753 milyon TL olarak gerçekleşmiştir. Faiz harcamaları 100 milyar 658 milyon TL, faiz hariç harcamalar ise 944 milyar 95 milyon TL olarak gerçekleşmiştir.

Ekonomik sınıflandırma bazında bütçe gerçekleştirmeleri ise aşağıdaki tabloda yer almaktadır.



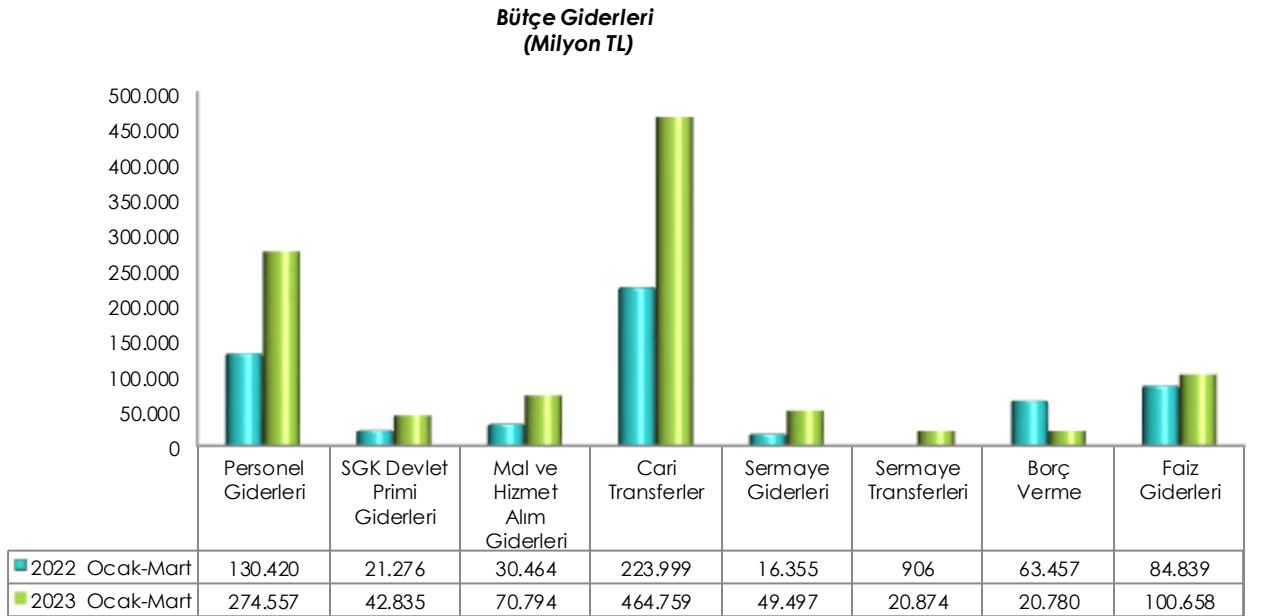
(Milyon TL)	2022			2023			2023/2022
	Bütçe*	Ocak-Mart	Yüzde	Bütçe	Ocak-Mart	Yüzde	Değişim(%)
<b>Bütçe Giderleri</b>	<b>2.831.472</b>	<b>571.715</b>	<b>20,2</b>	<b>4.469.570</b>	<b>1.044.753</b>	<b>23,4</b>	<b>82,7</b>
<b>Faiz Hariç Giderler</b>	<b>2.501.672</b>	<b>486.876</b>	<b>19,5</b>	<b>3.903.974</b>	<b>944.095</b>	<b>24,2</b>	<b>93,9</b>
Personel Giderleri	613.641	130.420	21,3	952.308	274.557	28,8	110,5
SGK Devlet Primi Giderleri	97.151	21.276	21,9	150.392	42.835	28,5	101,3
Mal ve Hizmet Alım Giderleri	214.814	30.464	14,2	318.685	70.794	22,2	132,4
Cari Transferler	1.078.291	223.999	20,8	1.681.997	464.759	27,6	107,5
Sermaye Giderleri	206.348	16.355	7,9	315.848	49.497	15,7	202,6
Sermaye Transferleri	23.627	906	3,8	37.264	20.874	56,0	2.203,6
Borç Verme	201.623	63.457	31,5	359.250	20.780	5,8	-67,3
Faiz Giderleri	329.800	84.839	25,7	565.596	100.658	17,8	18,6
Yedek Ödenekler	66.177			88.231			

\* 7414 sayılı Kanunla eklenen ödenekler dahil.

2023 yılı Ocak-Mart döneminde merkezi yönetim bütçe giderleri geçen yılın aynı dönemine göre yüzde 82,7 oranında artarak 1 trilyon 44 milyar 753 milyon TL olarak gerçekleşmiştir.

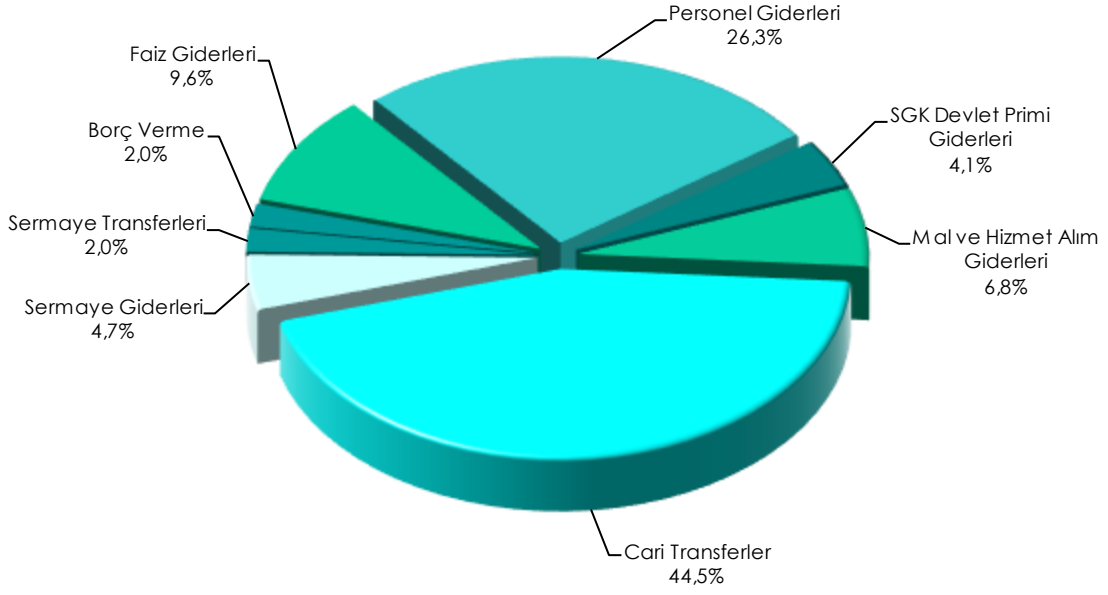
Faiz hariç bütçe giderleri geçen yılın aynı dönemine göre yüzde 93,9 oranında artarak 944 milyar 95 milyon TL olarak gerçekleşmiştir.

Ocak-Mart dönemi bütçe giderlerinin ekonomik sınıflandırma bazında bir önceki yıla göre kıyaslamasını gösteren grafik aşağıda yer almaktadır.



2023 yılı Ocak-Mart dönemi bütçe giderlerinin dağılımına ise aşağıdaki grafikte yer verilmiştir.

### Bütçe Giderlerinin Dağılımı (%)



### 3- Bütçe Gelirleri

Merkezi yönetim bütçe gelirleri Ocak-Mart dönemi itibarıyla 794 milyar 728 milyon TL olarak gerçekleşmiştir. Vergi gelirleri 631 milyar 36 milyon TL, genel bütçe vergi dışı gelirleri ise 134 milyar 121 milyon TL olmuştur.

2023 yılı Ocak-Mart dönemi bütçe gelir gerçekleştirmeleri aşağıdaki tabloda yer almaktadır.

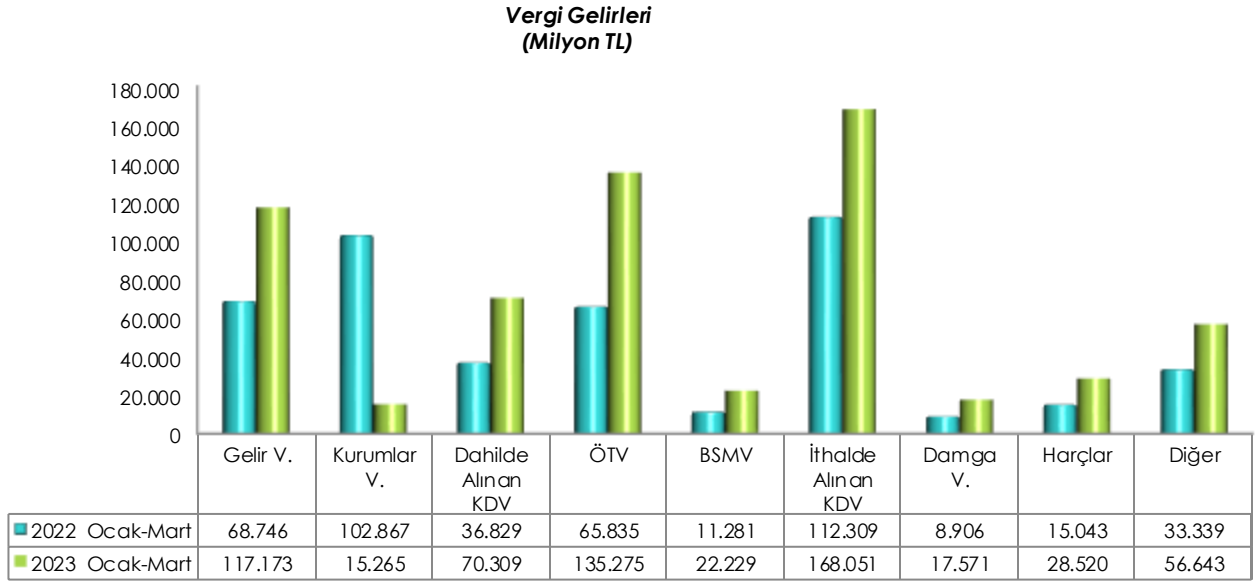
(Milyon TL)	2022			2023			2023/2022
	Bütçe*	Ocak-Mart	Yüzde	Bütçe	Ocak-Mart	Yüzde	Değişim (%)
<b>Bütçe Gelirleri</b>	<b>2.553.099</b>	<b>602.524</b>	<b>23,6</b>	<b>3.810.149</b>	<b>794.728</b>	<b>20,9</b>	<b>31,9</b>
<b>Genel Bütçe Gelirleri</b>	<b>2.523.413</b>	<b>587.503</b>	<b>23,3</b>	<b>3.753.913</b>	<b>765.156</b>	<b>20,4</b>	<b>30,2</b>
<b>Vergi Gelirleri</b>	<b>2.185.950</b>	<b>455.157</b>	<b>20,8</b>	<b>3.199.534</b>	<b>631.036</b>	<b>19,7</b>	<b>38,6</b>
Gelir Vergisi	308.454	68.746	22,3	495.040	117.173	23,7	70,4
Kurumlar Vergisi	487.760	102.867	21,1	619.092	15.265	2,5	-85,2
Dahilde Alınan Katma Değer Vergisi	138.076	36.829	26,7	203.560	70.309	34,5	90,9
Özel Tüketim Vergisi	375.851	65.835	17,5	510.615	135.275	26,5	105,5
Banka ve Sigorta Muameleleri Vergisi	51.254	11.281	22,0	75.076	22.229	29,6	97,0
İthalde Alınan Katma Değer Vergisi	574.868	112.309	19,5	931.406	168.051	18,0	49,6
Damga Vergisi	39.979	8.906	22,3	55.512	17.571	31,7	97,3
Harçlar	77.147	15.043	19,5	105.225	28.520	27,1	89,6
Diğer	132.562	33.339	25,1	204.008	56.643	27,8	69,9
<b>Vergi Dışı Gelirler</b>	<b>337.463</b>	<b>132.346</b>	<b>39,2</b>	<b>554.379</b>	<b>134.121</b>	<b>24,2</b>	<b>1,3</b>
<b>Özel Bütçeli İdarelerin Öz Gelirleri</b>	<b>19.624</b>	<b>9.962</b>	<b>50,8</b>	<b>37.134</b>	<b>20.322</b>	<b>54,7</b>	<b>104,0</b>
<b>Düzen. ve Denet. Kurumların Gelirleri</b>	<b>10.062</b>	<b>5.060</b>	<b>50,3</b>	<b>19.102</b>	<b>9.249</b>	<b>48,4</b>	<b>82,8</b>

\* 7414 sayılı Kanunla eklenen gelir tahminleri dahil.

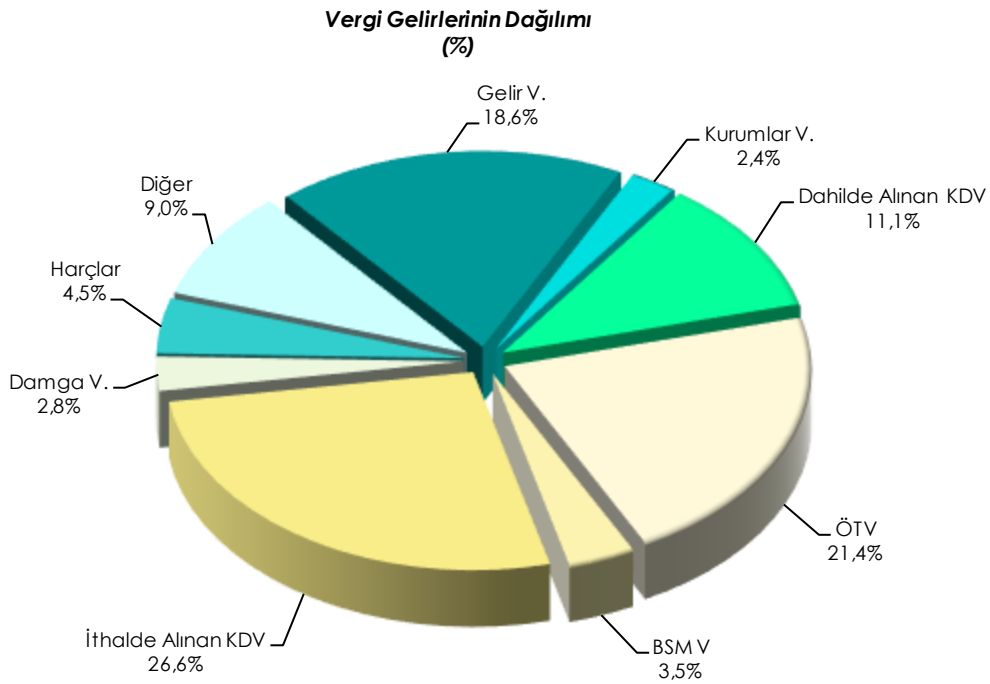
2022 yılı Ocak-Mart döneminde bütçe gelirleri 602 milyar 524 milyon TL iken 2023 yılının aynı döneminde yüzde 31,9 oranında artarak 794 milyar 728 milyon TL olarak gerçekleşmiştir.

2023 yılı Ocak-Mart dönemi vergi gelirleri tahsilatı geçen yılın aynı dönemine göre yüzde 38,6 oranında artarak 631 milyar 36 milyon TL olmuştur.

Ocak-Mart dönemi vergi gelirlerinin bir önceki yıla göre kıyaslamasını gösteren grafik aşağıda yer almaktadır.



2023 yılı Ocak-Mart dönemi vergi gelirlerinin dağılımına aşağıdaki grafikte yer verilmiştir.



## TANIMLAR

**Bütçe:** Belirli bir dönemdeki gelir ve gider tahminleri ile bunların uygulanmasına ilişkin hususları gösteren ve usulüne uygun olarak yürürlüğe konulan belgeyi,

**Bütçe Dengesi:** Bütçeye konulan harcama yetkisi (ödenek) çerçevesinde kamu idarelerince nakden veya mahsuben ödenen bütçe giderleri ile tahsil edilen bütçe gelirleri tutarları arasındaki farkı,

**Bütçe Gelirleri:** Kanunlarına dayanılarak toplanan vergi, resim, harç, fon kesintisi, pay veya benzeri gelirler, faiz, zam ve ceza gelirleri, taşınır ve taşınmazlardan elde edilen her türlü gelirler ile hizmet karşılığı elde edilen gelirler, borçlanma araçlarının primli satışı suretiyle elde edilen gelirler, sosyal güvenlik primi kesintileri, alınan bağış ve yardımlar ile diğer gelirleri,

**Bütçe Giderleri:** Kanunlarına dayanılarak yaptırılan iş, alınan mal ve hizmet bedelleri, sosyal güvenlik katkı payları, iç ve dış borç faizleri, borçlanma genel giderleri, borçlanma araçlarının iskontolu satışından doğan farklar, ekonomik, malî ve sosyal transferler, verilen bağış ve yardımlar ile diğer giderleri,

**Cari Transferler:** Sermaye birikimi hedeflemeyen ve cari nitelikli mal ve hizmet alımını finanse etmek amacıyla yapılan karşılıksız ödemeleri,

**Düzenleyici ve Denetleyici Kurum Bütçesi:** Özel kanunlarla kurul, kurum veya üst kurul şeklinde teşkilatlanan ve 5018 sayılı Kanuna ekli (III) sayılı cetv elde yer alan her bir düzenleyici ve denetleyici kurumun bütçesini,

**Faiz Dışı Denge:** Bütçe gelirleri toplamından faiz giderleri hariç bütçe giderleri toplamının çıkarılmasıyla bulunan dengeyi,

**Genel Bütçe:** Devlet tüzel kişiliğine dahil olan ve 5018 sayılı Kanuna ekli (I) sayılı cetv elde yer alan kamu idarelerinin bütçesini,

**Merkezi Yönetim Bütçesi:** 5018 sayılı Kamu Mali Yönetimi ve Kontrol Kanununa ekli (I), (II) ve (III) sayılı cetvelerde yer alan kamu idarelerinin bütçelerini,

**Sermaye Giderleri:** Bütçe kanunları ile belirlenmiş asgari değeri aşan ve normal ömrü bir yıldan daha uzun olan mal ve hizmet alımlarını,

**Sermaye Transferleri:** Bina ve diğer inşaat işleri, ulaşım araçları, makineler, demirbaşlar gibi sermaye nitelikli harcamaların finansmanı amacıyla kişi ve kurumlara yapılan karşılıksız ödemeleri,

**Özel Bütçe:** Bir bakanlığa bağlı veya ilgili olarak belirli bir kamu hizmetini yürütmek üzere kurulan, gelir tahsis edilen, bu gelirlerden harcama yapma yetkisi verilen, kuruluş ve çalışma esasları özel kanunla düzenlenen ve 5018 sayılı Kanuna ekli (II) sayılı cetv elde yer alan her bir kamu idaresinin bütçesini,

**Özgelirler:** Kurumun faaliyeti sonucu elde edilen ve merkezi yönetim kapsamındaki başka bir birimden aktarılmayan gelir kalemlerini,

ifade etmektedir.



Merkezi Yönetim Aylık Bütçe Gerçekleşme Raporu Hazine ve Maliye Bakanlığı Kamu Mali Yönetim ve Dönüşüm Genel Müdürlüğü tarafından her ay yayımlanır.

Merkezi Yönetim Bütçe gider ve gelir gerçekleştirmelerinin ayrıntılı sonuçlarına Hazine ve Maliye Bakanlığının internet sitesinde yer alan "Merkezi Yönetim Bütçe İstatistikleri" sekmesinden ulaşılabilir. <sup>1</sup>

Hazine ve Maliye Bakanlığı

Devlet Mahallesi, Dikmen Caddesi, No: 12 PK: 06420

Çankaya / ANKARA

Görüş, öneri ve istekleriniz için:

Telefon numarası: (0312) 415-29-00

Mail adresi: [butcepolitikasi@hmb.gov.tr](mailto:butcepolitikasi@hmb.gov.tr)

<sup>1</sup> Ayrıntılar için Bkz: <https://muhasebat.hmb.gov.tr/merkezi-yonetim-butce-istatistikleri>