



**T.C. HAZİNE VE
MALİYE BAKANLIĞI**

AYLIK BÜTÇE GERÇEKLEŞME RAPORU

Nisan, 2023

Nisan 2023 Merkezi Yönetim Bütçe Gerçekleşmeleri

2023 yılı Nisan ayında merkezi yönetim bütçe giderleri 400,4 milyar TL, bütçe gelirleri 268 milyar TL ve bütçe açığı 132,5 milyar TL olarak gerçekleşmiştir. Ayrıca, faiz dışı bütçe giderleri 365,9 milyar TL ve faiz dışı açık ise 98 milyar TL olarak gerçekleşmiştir.

NİSAN AYI BÜTÇE GERÇEKLEŞMELERİ		(Milyon TL)
Bütçe Giderleri		400.444
Faiz Dışı Giderler		365.947
Bütçe Gelirleri		267.973
Vergi Gelirleri		232.704
Bütçe Dengesi		-132.471
Faiz Dışı Denge		-97.974

1- Bütçe Dengesi

2023 yılı Nisan ayı bütçe giderleri, bütçe gelirleri, bütçe dengesi ve faiz dışı denge gerçekleşmeleri aşağıdaki tabloda yer almaktadır.

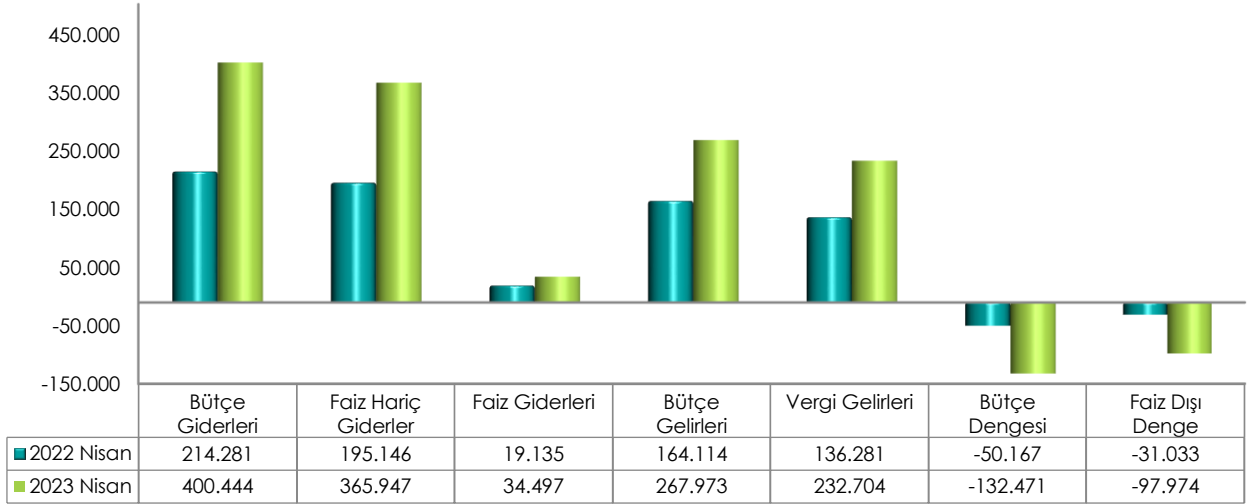
(Milyon TL)	2022			2023			2023/2022
	Bütçe*	Nisan	Yüzde	Bütçe	Nisan	Yüzde	Değişim (%)
Bütçe Giderleri	2.831.472	214.281	7,6	4.469.570	400.444	9,0	86,9
Faiz Hariç Giderler	2.501.672	195.146	7,8	3.903.974	365.947	9,4	87,5
Faiz Giderleri	329.800	19.135	5,8	565.596	34.497	6,1	80,3
Bütçe Gelirleri	2.553.099	164.114	6,4	3.810.149	267.973	7,0	63,3
Vergi Gelirleri	2.185.950	136.281	6,2	3.199.534	232.704	7,3	70,8
Bütçe Dengesi	-278.374	-50.167	18,0	-659.421	-132.471	20,1	-164,1
Faiz Dışı Denge	51.426	-31.033	-60,3	-93.825	-97.974	104,4	-215,7

* 7414 sayılı Kanunla eklenen ödenek ve gelir tahminleri dahil.

Merkezi yönetim bütçesi 2022 yılı Nisan ayında 50 milyar 167 milyon TL açık vermiş iken 2023 yılı Nisan ayında 132 milyar 471 milyon TL açık vermiştir.

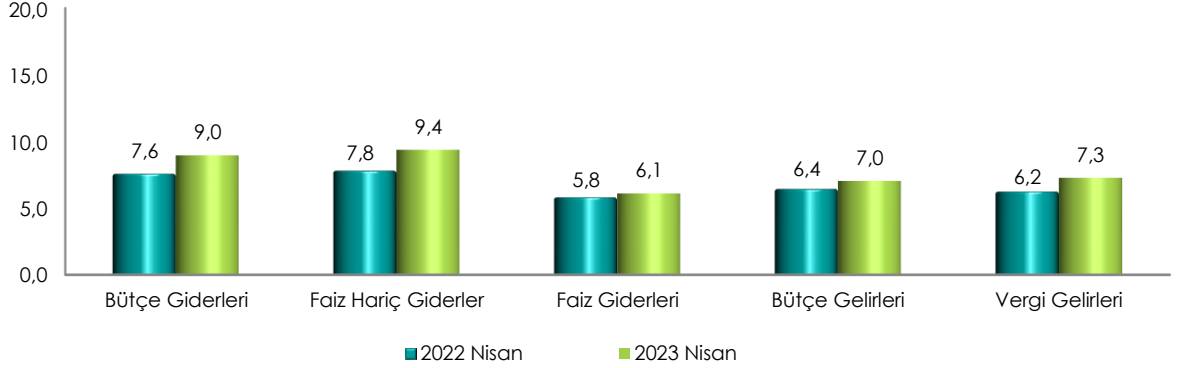
2022 yılı Nisan ayında 31 milyar 33 milyon TL faiz dışı açık verilmiş iken 2023 yılı Nisan ayında 97 milyar 974 milyon TL faiz dışı açık verilmiştir.

Merkezi Yönetim Bütçe Gerçekleşmeleri (Milyon TL)



Nisan ayı gerçekleştirmelerinin bütçe başlangıç ödeneklerine göre gerçekleşme oranlarını gösteren grafik ise aşağıda yer almaktadır.

Merkezi Yönetim Bütçesi Gerçekleşme Oranları (%)



2- Bütçe Giderleri

Merkezi yönetim bütçe giderleri Nisan ayı itibarıyla 400 milyar 444 milyon TL olarak gerçekleşmiştir. Faiz harcamaları 34 milyar 497 milyon TL, faiz hariç harcamalar ise 365 milyar 947 milyon TL olarak gerçekleşmiştir.

Ekonomik sınıflandırma bazında bütçe gerçekleştirmeleri ise aşağıdaki tabloda yer almaktadır.

(Milyon TL)	2022			2023			2023/2022
	Bütçe*	Nisan	Yüzde	Bütçe	Nisan	Yüzde	Değişim (%)
Bütçe Giderleri	2.831.472	214.281	7,6	4.469.570	400.444	9,0	86,9
Faiz Hariç Giderler	2.501.672	195.146	7,8	3.903.974	365.947	9,4	87,5
Personel Giderleri	613.641	45.054	7,3	952.308	87.860	9,2	95,0
SGK Devlet Primi Giderleri	97.151	6.871	7,1	150.392	13.369	8,9	94,6
Mal ve Hizmet Alım Giderleri	214.814	15.636	7,3	318.685	31.022	9,7	98,4
Cari Transferler	1.078.291	94.970	8,8	1.681.997	174.743	10,4	84,0
Sermaye Giderleri	206.348	19.690	9,5	315.848	32.243	10,2	63,8
Sermaye Transferleri	23.627	1.010	4,3	37.264	17.821	47,8	1.663,8
Borç Verme	201.623	11.916	5,9	359.250	8.891	2,5	-25,4
Faiz Giderleri	329.800	19.135	5,8	565.596	34.497	6,1	80,3
Yedek Ödenekler	66.177			88.231			

* 7414 sayılı Kanunla eklenen ödenekler dahil.

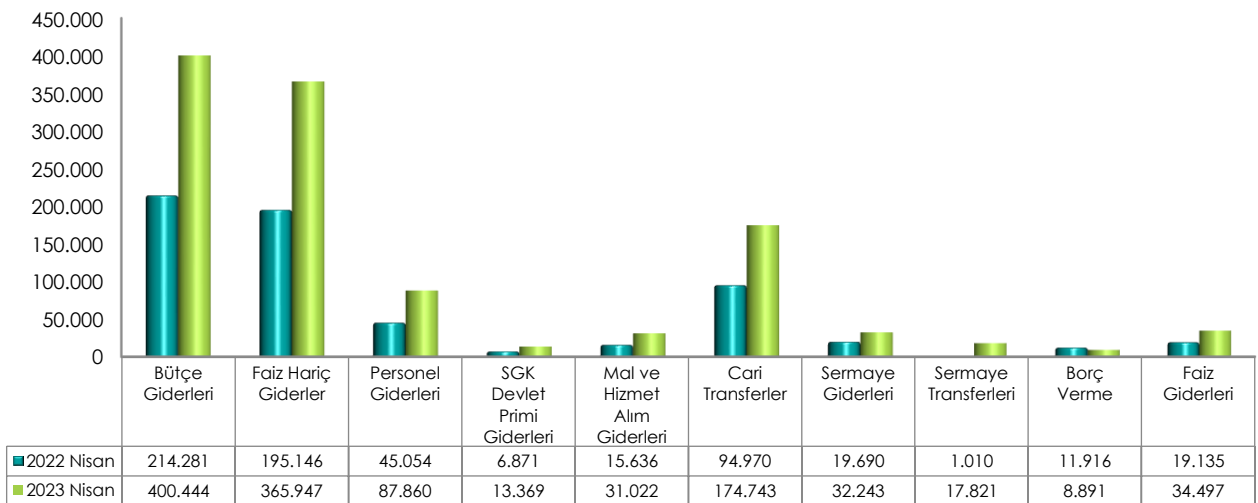
2023 yılında merkezi yönetim bütçe giderleri için öngörülen 4 trilyon 469 milyar 570 milyon TL ödenekten Nisan ayında 400 milyar 444 milyon TL gider gerçekleştirilmiştir. Geçen yılın aynı ayında ise 214 milyar 281 milyon TL harcama yapılmıştır.

Nisan ayı bütçe giderleri geçen yılın aynı ayına göre yüzde 86,9 oranında artmıştır. Giderlerin bütçe ödeneklerine göre gerçekleşme oranı ise 2022 yılında yüzde 7,6 iken 2023 yılında yüzde 9 olmuştur.

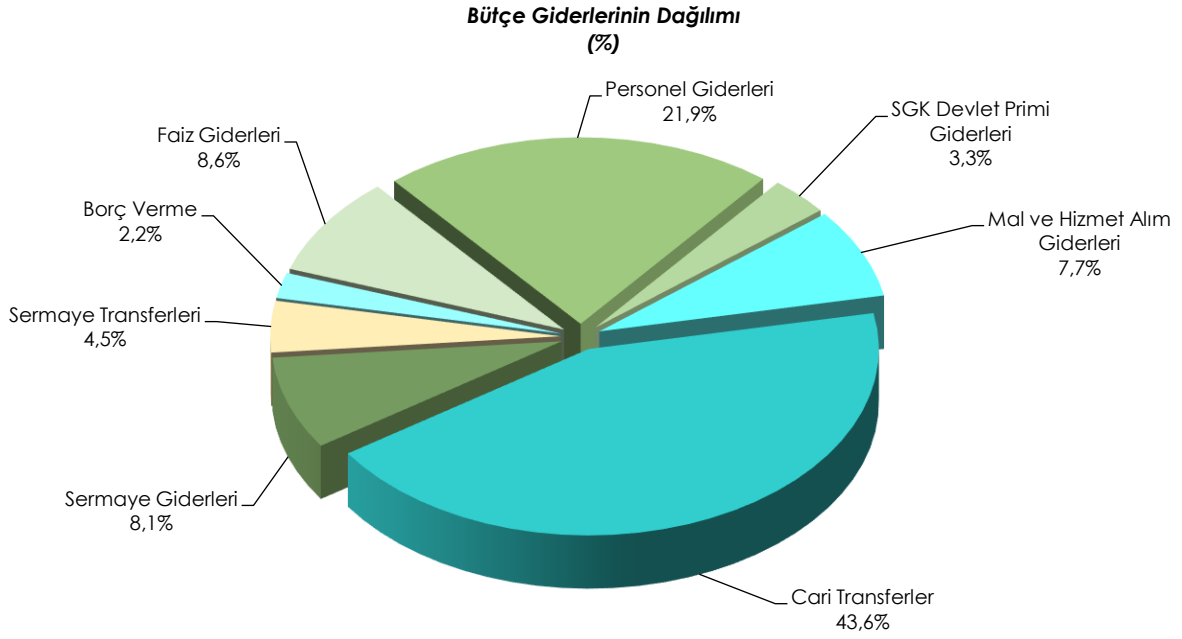
Faiz hariç bütçe giderleri geçen yılın aynı ayına göre yüzde 87,5 oranında artarak 365 milyar 947 milyon TL olarak gerçekleşmiştir. Faiz hariç giderlerin bütçe ödeneklerine göre gerçekleşme oranı ise 2022 yılında yüzde 7,8 iken 2023 yılında yüzde 9,4 olmuştur.

Nisan ayı bütçe giderlerinin ekonomik sınıflandırma bazında bir önceki yıla göre kıyaslamasını gösteren grafik aşağıda yer almaktadır.

Bütçe Giderleri
(Milyon TL)



2023 yılı Nisan ayı bütçe giderlerinin dağılımına ise aşağıdaki grafikte yer verilmiştir.



3- Bütçe Gelirleri

Merkezi yönetim bütçe gelirleri Nisan ayı itibarıyla 267 milyar 973 milyon TL olarak gerçekleşmiştir. Vergi gelirleri 232 milyar 704 milyon TL, genel bütçe vergi dışı gelirleri ise 26 milyar 247 milyon TL olmuştur.

2023 yılı Nisan ayı bütçe gelir gerçekleştirmeleri aşağıdaki tabloda yer almaktadır.

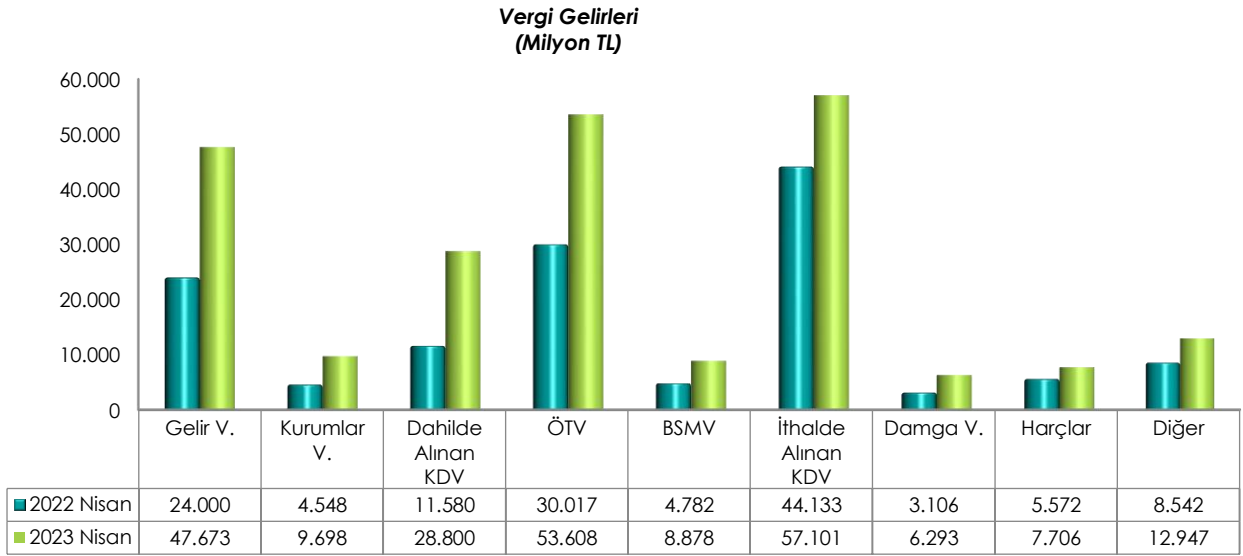
(Milyon TL)	2022			2023			2023/2022
	Bütçe*	Nisan	Yüzde	Bütçe	Nisan	Yüzde	Değişim (%)
Bütçe Gelirleri	2.553.099	164.114	6,4	3.810.149	267.973	7,0	63,3
Genel Bütçe Gelirleri	2.523.413	159.288	6,3	3.753.913	258.951	6,9	62,6
Vergi Gelirleri	2.185.950	136.281	6,2	3.199.534	232.704	7,3	70,8
Gelir Vergisi	308.454	24.000	7,8	495.040	47.673	9,6	98,6
Kurumlar Vergisi	487.760	4.548	0,9	619.092	9.698	1,6	113,2
Dahilde Alınan Katma Değer Vergisi	138.076	11.580	8,4	203.560	28.800	14,1	148,7
Özel Tüketim Vergisi	375.851	30.017	8,0	510.615	53.608	10,5	78,6
Banka ve Sigorta Muameleleri Vergisi	51.254	4.782	9,3	75.076	8.878	11,8	85,7
İthalde Alınan Katma Değer Vergisi	574.868	44.133	7,7	931.406	57.101	6,1	29,4
Damga Vergisi	39.979	3.106	7,8	55.512	6.293	11,3	102,6
Harçlar	77.147	5.572	7,2	105.225	7.706	7,3	38,3
Diğer	132.562	8.542	6,4	204.008	12.947	6,3	51,6
Vergi Dışı Gelirler	337.463	23.007	6,8	554.379	26.247	4,7	14,1
Özel Bütçeli İdarelerin Öz Gelirleri	19.624	3.977	20,3	37.134	7.403	19,9	86,2
Düzen. ve Denet. Kurumların Gelirleri	10.062	849	8,4	19.102	1.619	8,5	90,6

* 7414 sayılı Kanunla eklenen gelir tahminleri dahil.

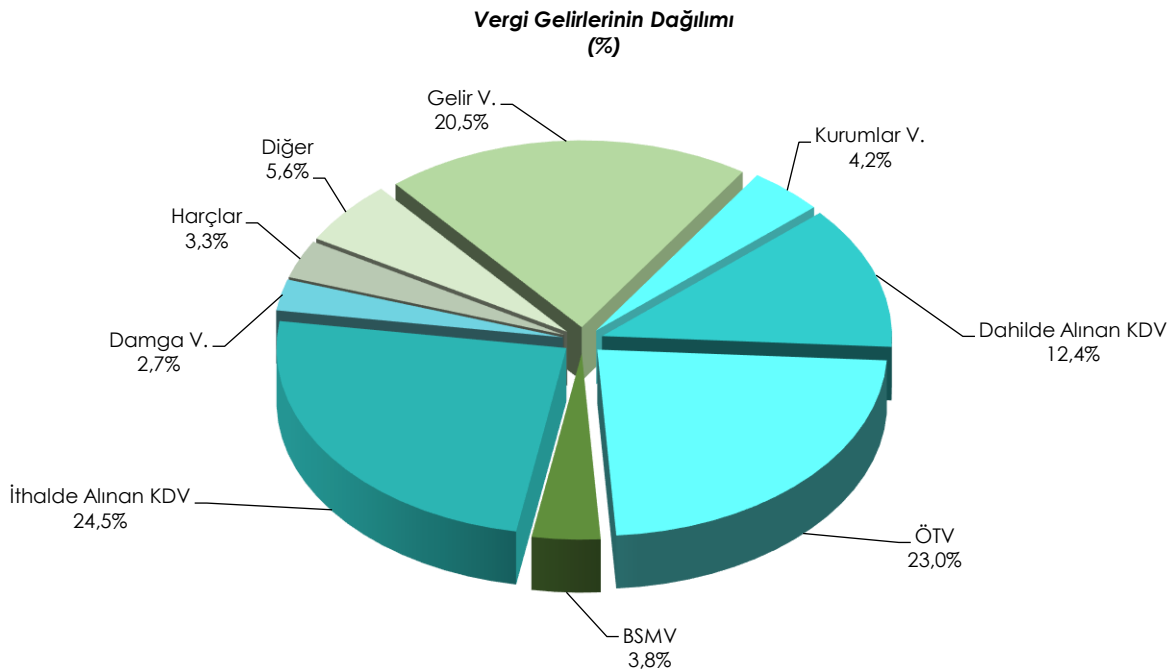
2022 yılı Nisan ayında bütçe gelirleri 164 milyar 114 milyon TL iken 2023 yılının aynı ayında yüzde 63,3 oranında artarak 267 milyar 973 milyon TL olarak gerçekleşmiştir. Bütçe tahminine göre bütçe gelirlerinin Nisan ayı gerçekleşme oranı 2022 yılında yüzde 6,4 iken 2023 yılında yüzde 7 olmuştur.

2023 yılı Nisan ayı vergi gelirleri tahsilatı geçen yılın aynı ayına göre yüzde 70,8 oranında artarak 232 milyar 704 milyon TL olmuştur. Vergi gelirlerinin bütçe tahminine göre gerçekleşme oranı ise 2022 yılında yüzde 6,2 iken 2023 yılında yüzde 7,3 olmuştur.

Nisan ayı vergi gelirlerinin bir önceki yıla göre kıyaslamasını gösteren grafik aşağıda yer almaktadır.



2023 yılı Nisan ayı vergi gelirlerinin dağılımına aşağıdaki grafikte yer verilmiştir.



2023 Yılı Ocak-Nisan Dönemi Merkezi Yönetim Bütçe Gerçekleşmeleri

2023 yılı Ocak-Nisan döneminde merkezi yönetim bütçe giderleri 1 trilyon 445,2 milyar TL, bütçe gelirleri 1 trilyon 62,7 milyar TL ve bütçe açığı 382,5 milyar TL olarak gerçekleşmiştir. Ayrıca, faiz dışı bütçe giderleri 1 trilyon 310 milyar TL ve faiz dışı açık ise 247,3 milyar TL olarak gerçekleşmiştir.

OCAK-NISAN DÖNEMİ BÜTÇE GERÇEKLEŞMELERİ		(Milyon TL)
Bütçe Giderleri		1.445.197
Faiz Dışı Giderler		1.310.042
Bütçe Gelirleri		1.062.701
Vergi Gelirleri		863.739
Bütçe Dengesi		-382.496
Faiz Dışı Denge		-247.342

1- Bütçe Dengesi

2023 yılı Ocak-Nisan dönemi bütçe giderleri, bütçe gelirleri, bütçe dengesi ve faiz dışı denge gerçekleştirmeleri aşağıdaki tabloda yer almaktadır.

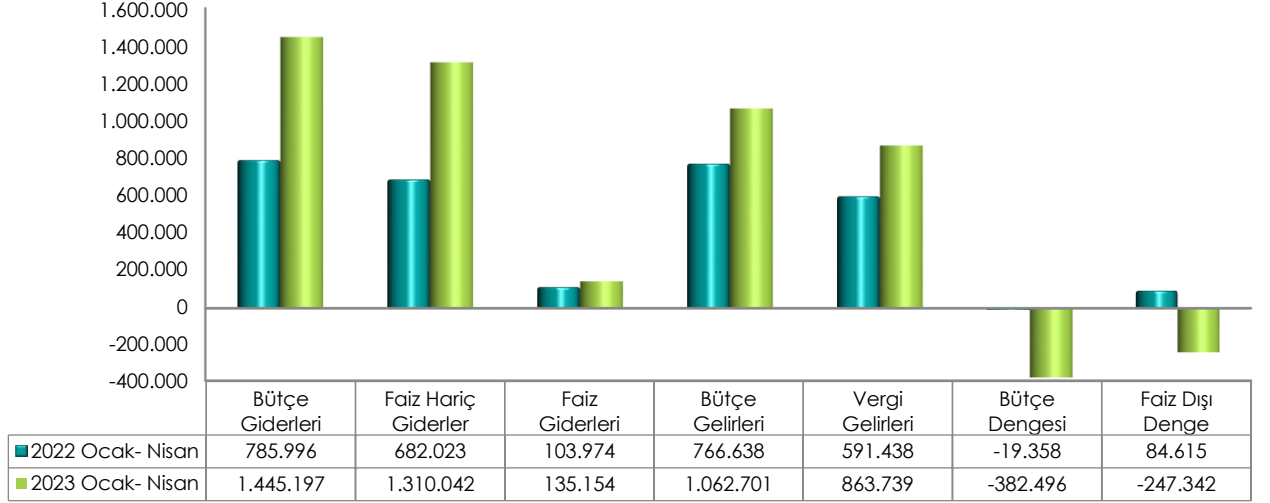
(Milyon TL)	2022			2023			2023/2022
	Bütçe*	Ocak- Nisan	Yüzde	Bütçe	Ocak-Nisan	Yüzde	Değişim (%)
Bütçe Giderleri	2.831.472	785.996	27,8	4.469.570	1.445.197	32,3	83,9
Faiz Hariç Giderler	2.501.672	682.023	27,3	3.903.974	1.310.042	33,6	92,1
Faiz Giderleri	329.800	103.974	31,5	565.596	135.154	23,9	30,0
Bütçe Gelirleri	2.553.099	766.638	30,0	3.810.149	1.062.701	27,9	38,6
Vergi Gelirleri	2.185.950	591.438	27,1	3.199.534	863.739	27,0	46,0
Bütçe Dengesi	-278.374	-19.358	7,0	-659.421	-382.496	58,0	-1.875,9
Faiz Dışı Denge	51.426	84.615	164,5	-93.825	-247.342	263,6	-392,3

* 7414 sayılı Kanunla eklenen ödenek ve gelir tahminleri dahil.

Merkezi yönetim bütçesi 2022 yılı Ocak-Nisan döneminde 19 milyar 358 milyon TL açık vermiş iken 2023 yılı Ocak-Nisan döneminde 382 milyar 496 milyon TL açık vermiştir.

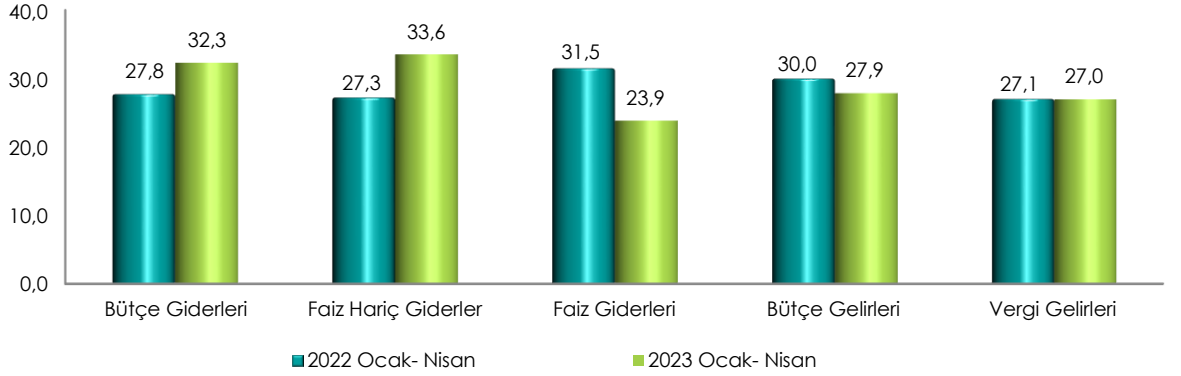
2022 yılı Ocak-Nisan döneminde 84 milyar 615 milyon TL faiz dışı fazla verilmiş iken 2023 yılı Ocak-Nisan döneminde 247 milyar 342 milyon TL faiz dışı açık verilmiştir.

Merkezi Yönetim Bütçe Gerçekleşmeleri (Milyon TL)



Ocak-Nisan dönemi gerçekleşmelerinin bütçe başlangıç ödeneklerine göre gerçekleşme oranlarını gösteren grafik ise aşağıda yer almaktadır.

Merkezi Yönetim Bütçesi Gerçekleşme Oranları (%)



2- Bütçe Giderleri

Merkezi yönetim bütçe giderleri Ocak-Nisan dönemi itibarıyla 1 trilyon 445 milyar 197 milyon TL olarak gerçekleşmiştir. Faiz harcamaları 135 milyar 154 milyon TL, faiz hariç harcamalar ise 1 trilyon 310 milyar 42 milyon TL olarak gerçekleşmiştir.

Ekonomik sınıflandırma bazında bütçe gerçekleşmeleri ise aşağıdaki tabloda yer almaktadır.

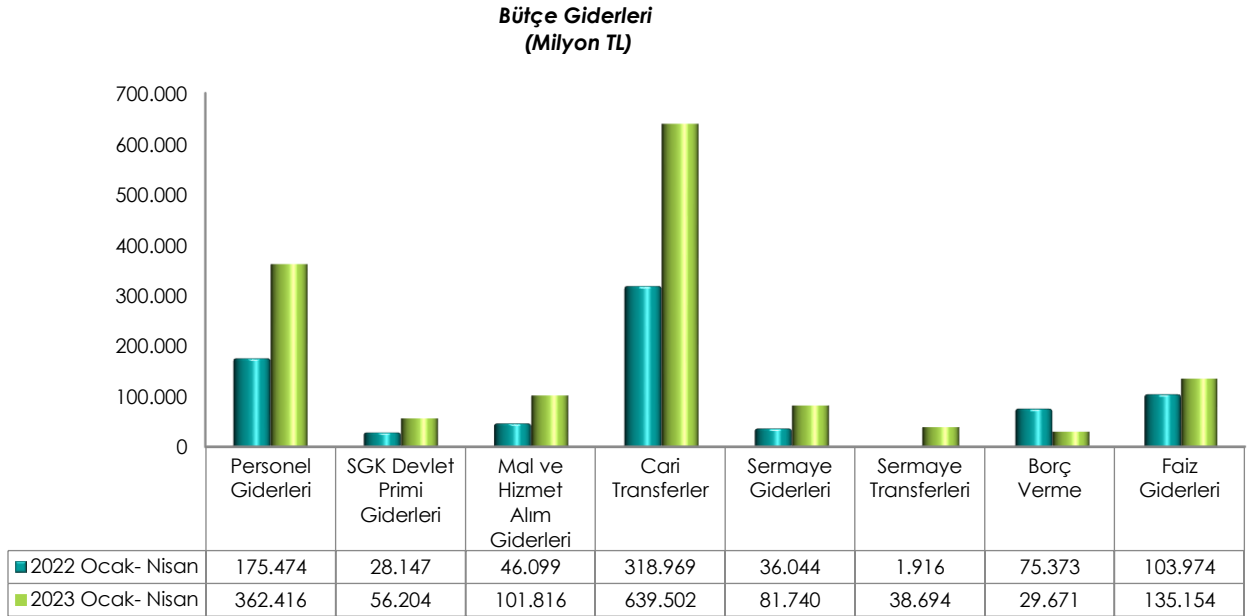
(Milyon TL)	2022			2023			2023/2022
	Bütçe*	Ocak- Nisan	Yüzde	Bütçe	Ocak-Nisan	Yüzde	Değişim (%)
Bütçe Giderleri	2.831.472	785.996	27,8	4.469.570	1.445.197	32,3	83,9
Faiz Hariç Giderler	2.501.672	682.023	27,3	3.903.974	1.310.042	33,6	92,1
Personel Giderleri	613.641	175.474	28,6	952.308	362.416	38,1	106,5
SGK Devlet Primi Giderleri	97.151	28.147	29,0	150.392	56.204	37,4	99,7
Mal ve Hizmet Alım Giderleri	214.814	46.099	21,5	318.685	101.816	31,9	120,9
Cari Transferler	1.078.291	318.969	29,6	1.681.997	639.502	38,0	100,5
Sermaye Giderleri	206.348	36.044	17,5	315.848	81.740	25,9	126,8
Sermaye Transferleri	23.627	1.916	8,1	37.264	38.694	103,8	1.919,0
Borç Verme	201.623	75.373	37,4	359.250	29.671	8,3	-60,6
Faiz Giderleri	329.800	103.974	31,5	565.596	135.154	23,9	30,0
Yedek Ödenekler	66.177			88.231			

* 7414 sayılı Kanunla eklenen ödenekler dahil.

2023 yılı Ocak-Nisan döneminde merkezi yönetim bütçe giderleri geçen yılın aynı dönemine göre yüzde 83,9 oranında artarak 1 trilyon 445 milyar 197 milyon TL olarak gerçekleşmiştir.

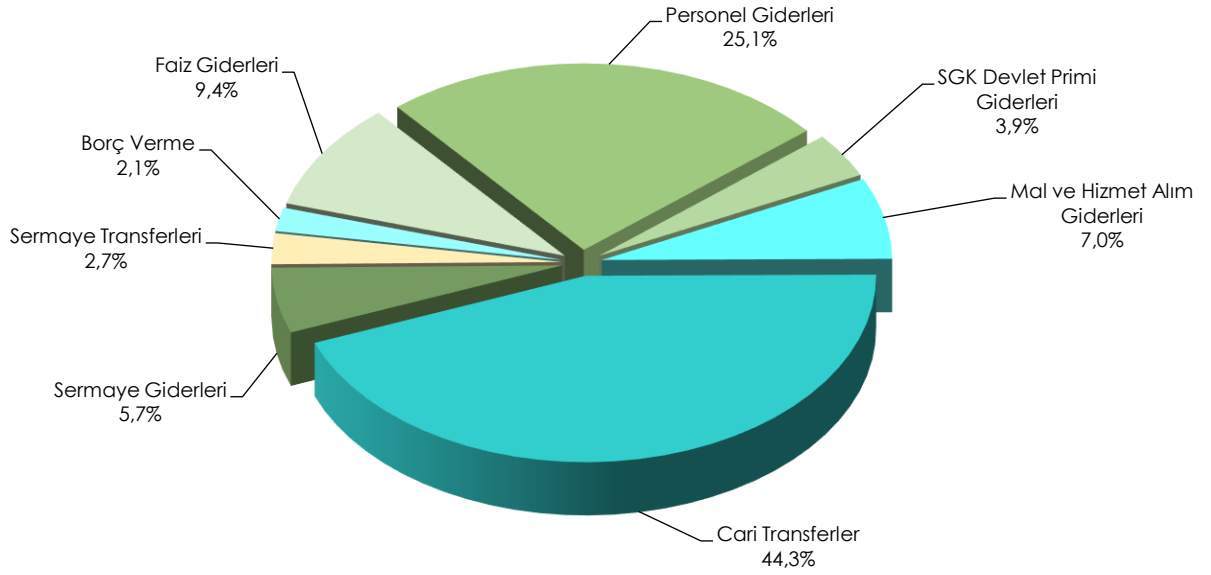
Faiz hariç bütçe giderleri geçen yılın aynı dönemine göre yüzde 92,1 oranında artarak 1 trilyon 310 milyar 42 milyon TL olarak gerçekleşmiştir.

Ocak-Nisan dönemi bütçe giderlerinin ekonomik sınıflandırma bazında bir önceki yıla göre kıyaslamasını gösteren grafik aşağıda yer almaktadır.



2023 yılı Ocak-Nisan dönemi bütçe giderlerinin dağılımına ise aşağıdaki grafikte yer verilmiştir.

Bütçe Giderlerinin Dağılımı (%)



3- Bütçe Gelirleri

Merkezi yönetim bütçe gelirleri Ocak-Nisan dönemi itibarıyla 1 trilyon 62 milyar 701 milyon TL olarak gerçekleşmiştir. Vergi gelirleri 863 milyar 739 milyon TL, genel bütçe vergi dışı gelirleri ise 160 milyar 368 milyon TL olmuştur.

2023 yılı Ocak-Nisan dönemi bütçe gelir gerçekleştirmeleri aşağıdaki tabloda yer almaktadır.

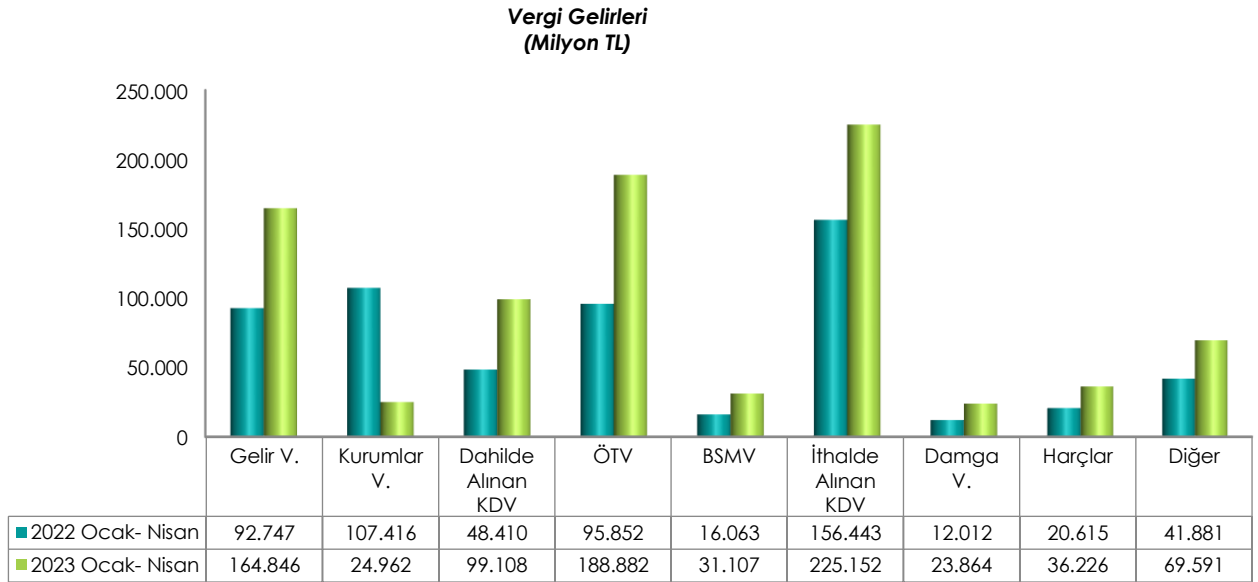
(Milyon TL)	2022			2023			2023/2022
	Bütçe*	Ocak- Nisan	Yüzde	Bütçe	Ocak-Nisan	Yüzde	Değişim (%)
Bütçe Gelirleri	2.553.099	766.638	30,0	3.810.149	1.062.701	27,9	38,6
Genel Bütçe Gelirleri	2.523.413	746.790	29,6	3.753.913	1.024.107	27,3	37,1
Vergi Gelirleri	2.185.950	591.438	27,1	3.199.534	863.739	27,0	46,0
Gelir Vergisi	308.454	92.747	30,1	495.040	164.846	33,3	77,7
Kurumlar Vergisi	487.760	107.416	22,0	619.092	24.962	4,0	-76,8
Dahilde Alınan Katma Değer Vergisi	138.076	48.410	35,1	203.560	99.108	48,7	104,7
Özel Tüketim Vergisi	375.851	95.852	25,5	510.615	188.882	37,0	97,1
Banka ve Sigorta Muameleleri Vergisi	51.254	16.063	31,3	75.076	31.107	41,4	93,7
İthalde Alınan Katma Değer Vergisi	574.868	156.443	27,2	931.406	225.152	24,2	43,9
Damga Vergisi	39.979	12.012	30,0	55.512	23.864	43,0	98,7
Harçlar	77.147	20.615	26,7	105.225	36.226	34,4	75,7
Diğer	132.562	41.881	31,6	204.008	69.591	34,1	66,2
Vergi Dışı Gelirler	337.463	155.352	46,0	554.379	160.368	28,9	3,2
Özel Bütçeli İdarelerin Öz Gelirleri	19.624	13.939	71,0	37.134	27.726	74,7	98,9
Düzen. ve Denet. Kurumlarının Gelirleri	10.062	5.909	58,7	19.102	10.868	56,9	83,9

* 7414 sayılı Kanunla eklenen gelir tahminleri dahil.

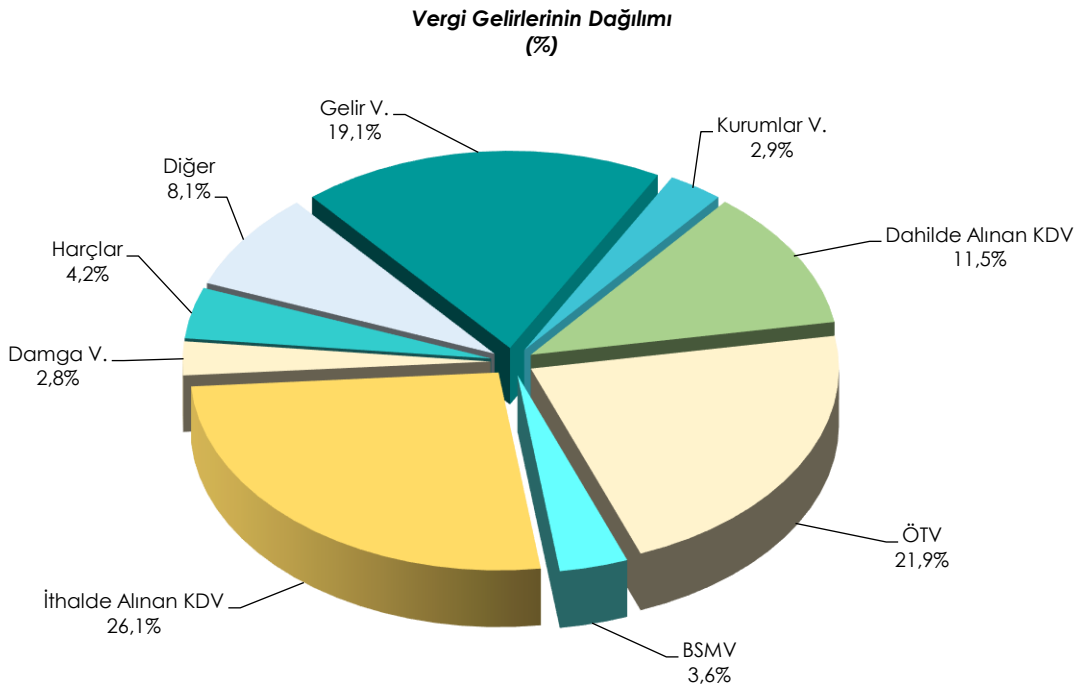
2022 yılı Ocak-Nisan döneminde bütçe gelirleri 766 milyar 638 milyon TL iken 2023 yılının aynı döneminde yüzde 38,6 oranında artarak 1 trilyon 62 milyar 701 milyon TL olarak gerçekleşmiştir.

2023 yılı Ocak-Nisan dönemi vergi gelirleri tahsilatı geçen yılın aynı dönemine göre yüzde 46 oranında artarak 863 milyar 739 milyon TL olmuştur.

Ocak-Nisan dönemi vergi gelirlerinin bir önceki yıla göre kıyaslamasını gösteren grafik aşağıda yer almaktadır.



2023 yılı Ocak-Nisan dönemi vergi gelirlerinin dağılımına aşağıdaki grafikte yer verilmiştir.



TANIMLAR

Bütçe: Belirli bir dönemdeki gelir ve gider tahminleri ile bunların uygulanmasına ilişkin hususları gösteren ve usulüne uygun olarak yürürlüğe konulan belgeyi,

Bütçe Dengesi: Bütçeye konulan harcama yetkisi (ödenek) çerçevesinde kamu idarelerince nakden veya mahsuben ödenen bütçe giderleri ile tahsil edilen bütçe gelirleri tutarları arasındaki farkı,

Bütçe Gelirleri: Kanunlarına dayanılarak toplanan vergi, resim, harç, fon kesintisi, pay veya benzeri gelirler, faiz, zam ve ceza gelirleri, taşınır ve taşınmazlardan elde edilen her türlü gelirler ile hizmet karşılığı elde edilen gelirler, borçlanma araçlarının primli satışı suretiyle elde edilen gelirler, sosyal güvenlik primi kesintileri, alınan bağış ve yardımlar ile diğer gelirleri,

Bütçe Giderleri: Kanunlarına dayanılarak yaptırılan iş, alınan mal ve hizmet bedelleri, sosyal güvenlik katkı payları, iç ve dış borç faizleri, borçlanma genel giderleri, borçlanma araçlarının iskontolu satışından doğan farklar, ekonomik, malî ve sosyal transferler, verilen bağış ve yardımlar ile diğer giderleri,

Cari Transferler: Sermaye birikimi hedeflemeyen ve cari nitelikli mal ve hizmet alımını finanse etmek amacıyla yapılan karşılıksız ödemeleri,

Düzenleyici ve Denetleyici Kurum Bütçesi: Özel kanunlarla kurul, kurum veya üst kurul şeklinde teşkilatlanan ve 5018 sayılı Kanuna ekli (III) sayılı cetvelde yer alan her bir düzenleyici ve denetleyici kurumun bütçesini,

Faiz Dışı Denge: Bütçe gelirleri toplamından faiz giderleri hariç bütçe giderleri toplamının çıkarılmasıyla bulunan dengeyi,

Genel Bütçe: Devlet tüzel kişiliğine dahil olan ve 5018 sayılı Kanuna ekli (I) sayılı cetvelde yer alan kamu idarelerinin bütçesini,

Merkezi Yönetim Bütçesi: 5018 sayılı Kamu Mali Yönetimi ve Kontrol Kanununa ekli (I), (II) ve (III) sayılı cetvellerde yer alan kamu idarelerinin bütçelerini,

Sermaye Giderleri: Bütçe kanunları ile belirlenmiş asgari değeri aşan ve normal ömrü bir yıldan daha uzun olan mal ve hizmet alımlarını,

Sermaye Transferleri: Bina ve diğer inşaat işleri, ulaşım araçları, makineler, demirbaşlar gibi sermaye nitelikli harcamaların finansmanı amacıyla kişi ve kurumlara yapılan karşılıksız ödemeleri,

Özel Bütçe: Bir bakanlığa bağlı veya ilgili olarak belirli bir kamu hizmetini yürütmek üzere kurulan, gelir tahsis edilen, bu gelirlerden harcama yapma yetkisi verilen, kuruluş ve çalışma esasları özel kanunla düzenlenen ve 5018 sayılı Kanuna ekli (II) sayılı cetvelde yer alan her bir kamu idaresinin bütçesini,

Özgelirler: Kurumun faaliyeti sonucu elde edilen ve merkezi yönetim kapsamındaki başka bir birimden aktarılmayan gelir kalemlerini,

ifade etmektedir.



Merkezi Yönetim Aylık Bütçe Gerçekleşme Raporu Hazine ve Maliye Bakanlığı Kamu Mali Yönetim ve Dönüşüm Genel Müdürlüğü tarafından her ay yayımlanır.

Merkezi Yönetim Bütçe gider ve gelir gerçekleştirmelerinin ayrıntılı sonuçlarına Hazine ve Maliye Bakanlığının internet sitesinde yer alan "Merkezi Yönetim Bütçe İstatistikleri" sekmesinden ulaşılabilir. ¹

Hazine ve Maliye Bakanlığı

Devlet Mahallesi, Dikmen Caddesi, No: 12 PK: 06420

Çankaya / ANKARA

Görüş, öneri ve istekleriniz için:

Telefon numarası: (0312) 415-29-00

Mail adresi: butcepolitikasi@hmb.gov.tr

¹ Ayrıntılar için Bkz: <https://muhasebat.hmb.gov.tr/merkezi-yonetim-butce-istatistikleri>