



**T.C. HAZINE VE  
MALİYE BAKANLIĞI**

# AYLIK BÜTÇE GERÇEKLEŞME RAPORU

Kasım, 2023

# Kasım 2023 Merkezi Yönetim Bütçe Gerçekleşmeleri

2023 yılı Kasım ayında merkezi yönetim bütçe giderleri 671,2 milyar TL, bütçe gelirleri 746,8 milyar TL ve bütçe fazlası 75,6 milyar TL olarak gerçekleşmiştir. Ayrıca, faiz dışı bütçe giderleri 576,6 milyar TL ve faiz dışı fazla ise 170,2 milyar TL olarak gerçekleşmiştir.

KASIM AYI BÜTÇE GERÇEKLEŞMELERİ		(Milyon TL)
<b>Bütçe Giderleri</b>		<b>671.183</b>
Faiz Dışı Giderler		576.575
<b>Bütçe Gelirleri</b>		<b>746.810</b>
Vergi Gelirleri		668.493
<b>Bütçe Dengesi</b>		<b>75.627</b>
<b>Faiz Dışı Denge</b>		<b>170.235</b>

## 1- Bütçe Dengesi

2023 yılı Kasım ayı bütçe giderleri, bütçe gelirleri, bütçe dengesi ve faiz dışı denge gerçekleşmeleri aşağıdaki tabloda yer almaktadır.

(Milyon TL)	2022			2023			2023/2022
	Bütçe*	Kasım	Yüzde	Bütçe**	Kasım	Yüzde	Değişim (%)
Bütçe Giderleri	2.831.472	239.429	8,5	5.589.085	671.183	12,0	180,3
Faiz Hariç Giderler	2.501.672	215.026	8,6	4.942.949	576.575	11,7	168,1
Faiz Giderleri	329.800	24.403	7,4	646.136	94.608	14,6	287,7
Bütçe Gelirleri	2.553.099	347.734	13,6	4.929.664	746.810	15,1	114,8
Vergi Gelirleri	2.185.950	312.001	14,3	4.270.668	668.493	15,7	114,3
<b>Bütçe Dengesi</b>	<b>-278.374</b>	<b>108.305</b>	<b>-38,9</b>	<b>-659.421</b>	<b>75.627</b>	<b>-11,5</b>	<b>-30,2</b>
Faiz Dışı Denge	51.426	132.708	258,1	-13.285	170.235	-1.281,4	28,3

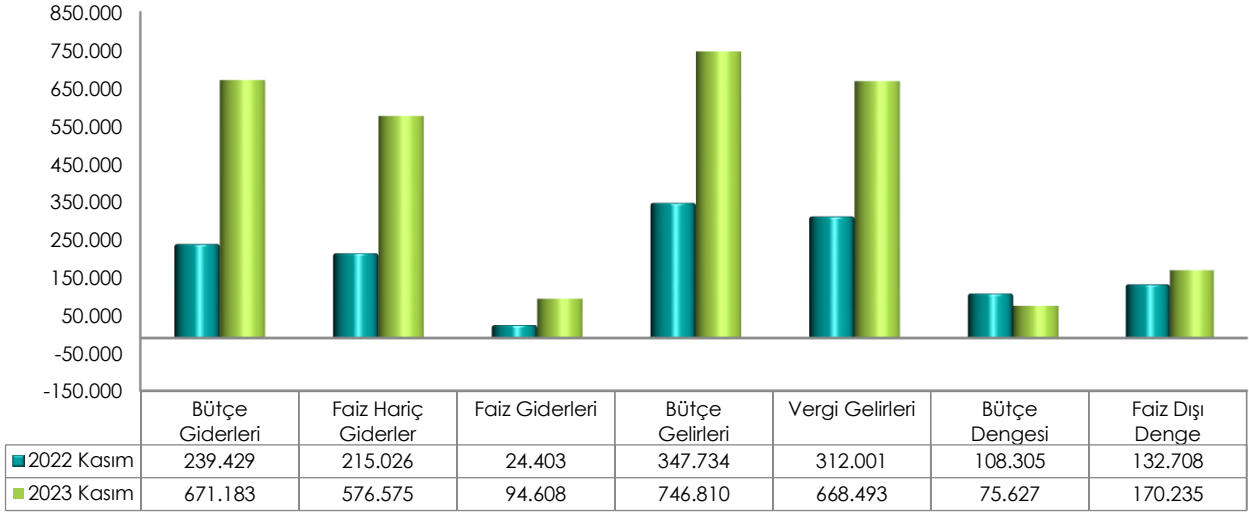
\* 7414 sayılı Kanunla eklenen ödenek ve gelir tahminleri dahil.

\*\* 7457 sayılı Kanunla eklenen ödenek ve gelir tahminleri dahil.

Merkezi yönetim bütçesi 2022 yılı Kasım ayında 108 milyar 305 milyon TL fazla vermiş iken 2023 yılı Kasım ayında 75 milyar 627 milyon TL fazla vermiştir.

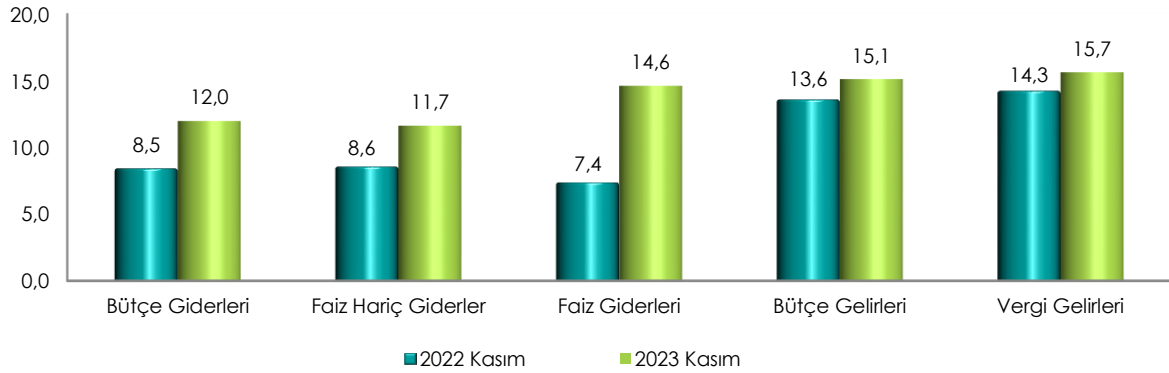
2022 yılı Kasım ayında 132 milyar 708 milyon TL faiz dışı fazla verilmiş iken 2023 yılı Kasım ayında 170 milyar 235 milyon TL faiz dışı fazla verilmiştir.

### Merkezi Yönetim Bütçe Gerçekleşmeleri (Milyon TL)



Kasım ayı gerçekleştirmelerinin bütçe ödeneklerine göre gerçekleşme oranlarını gösteren grafik ise aşağıda yer almaktadır.

### Merkezi Yönetim Bütçesi Gerçekleşme Oranları (%)



## 2- Bütçe Giderleri

Merkezi yönetim bütçe giderleri Kasım ayı itibarıyla 671 milyar 183 milyon TL olarak gerçekleşmiştir. Faiz harcamaları 94 milyar 608 milyon TL, faiz hariç harcamalar ise 576 milyar 575 milyon TL olarak gerçekleşmiştir.

Ekonomik sınıflandırma bazında bütçe gerçekleştirmeleri ise aşağıdaki tabloda yer almaktadır.

(Milyon TL)	2022			2023			2023/2022
	Bütçe*	Kasım	Yüzde	Bütçe**	Kasım	Yüzde	Değişim (%)
<b>Bütçe Giderleri</b>	<b>2.831.472</b>	<b>239.429</b>	<b>8,5</b>	<b>5.589.085</b>	<b>671.183</b>	<b>12,0</b>	<b>180,3</b>
<b>Faiz Hariç Giderler</b>	<b>2.501.672</b>	<b>215.026</b>	<b>8,6</b>	<b>4.942.949</b>	<b>576.575</b>	<b>11,7</b>	<b>168,1</b>
Personel Giderleri	613.641	62.945	10,3	952.308	134.039	14,1	112,9
SGK Devlet Primi Giderleri	97.151	9.404	9,7	150.392	16.609	11,0	76,6
Mal ve Hizmet Alım Giderleri	214.814	27.600	12,8	419.443	49.845	11,9	80,6
Cari Transferler	1.078.291	79.037	7,3	1.940.901	237.297	12,2	200,2
Sermaye Giderleri	206.348	24.276	11,8	383.278	66.624	17,4	174,4
Sermaye Transferleri	23.627	5.245	22,2	521.000	55.881	10,7	965,4
Borç Verme	201.623	6.519	3,2	410.410	16.279	4,0	149,7
Faiz Giderleri	329.800	24.403	7,4	646.136	94.608	14,6	287,7
Yedek Ödenekler	66.177			165.216			

\* 7414 sayılı Kanunla eklenen ödenekler dahil.

\*\* 7457 sayılı Kanunla eklenen ödenekler dahil.

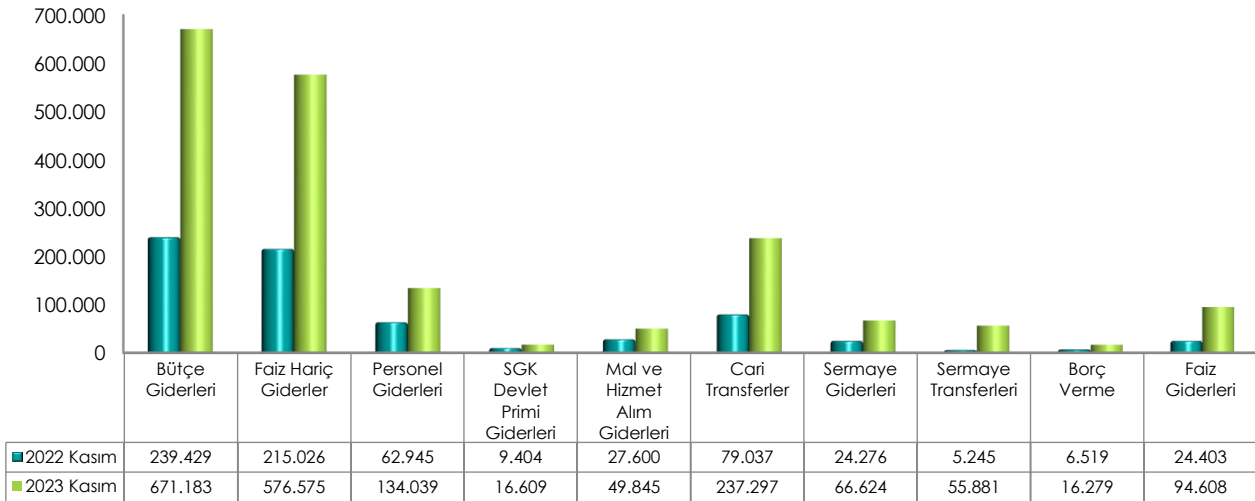
2023 yılında merkezi yönetim bütçe giderleri için öngörülen 5 trilyon 589 milyar 85 milyon TL ödenekten Kasım ayında 671 milyar 183 milyon TL gider gerçekleştirilmiştir. Geçen yılın aynı ayında ise 239 milyar 429 milyon TL harcama yapılmıştır.

Kasım ayı bütçe giderleri geçen yılın aynı ayına göre yüzde 180,3 oranında artmıştır. Giderlerin bütçe ödeneklerine göre gerçekleşme oranı ise 2022 yılında yüzde 8,5 iken 2023 yılında yüzde 12 olmuştur.

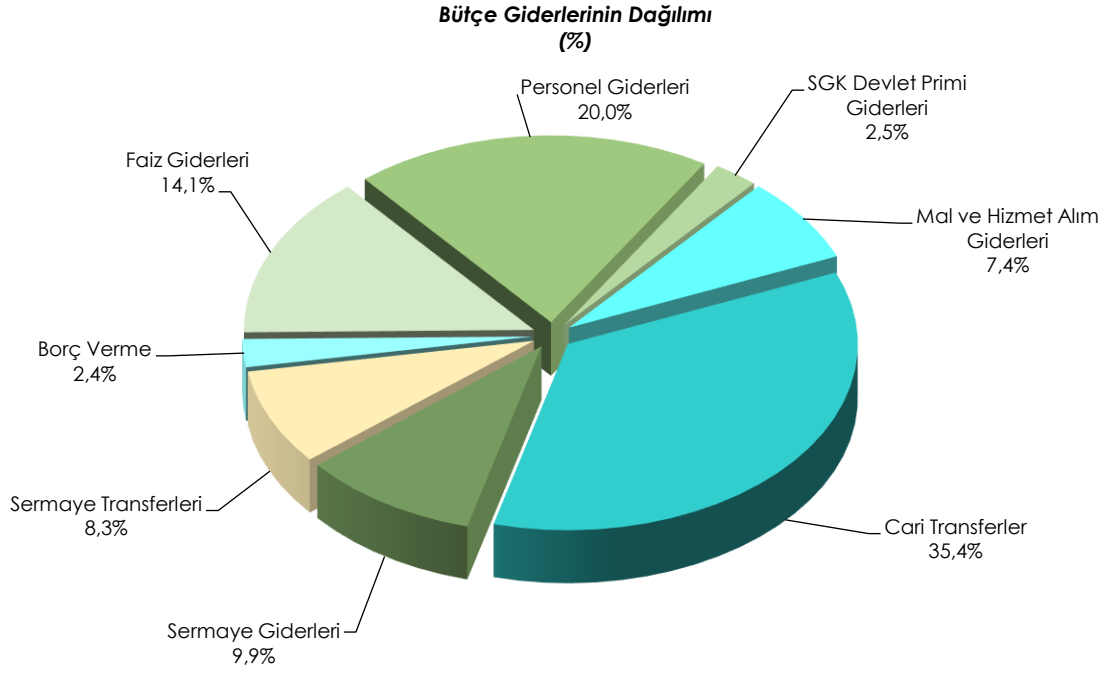
Faiz hariç bütçe giderleri geçen yılın aynı ayına göre yüzde 168,1 oranında artarak 576 milyar 575 milyon TL olarak gerçekleşmiştir. Faiz hariç giderlerin bütçe ödeneklerine göre gerçekleşme oranı ise 2022 yılında yüzde 8,6 iken 2023 yılında yüzde 11,7 olmuştur.

Kasım ayı bütçe giderlerinin ekonomik sınıflandırma bazında bir önceki yıla göre kıyaslamasını gösteren grafik aşağıda yer almaktadır.

**Bütçe Giderleri**  
(Milyon TL)



2023 yılı Kasım ayı bütçe giderlerinin dağılımına ise aşağıdaki grafikte yer verilmiştir.



### 3- Bütçe Gelirleri

Merkezi yönetim bütçe gelirleri Kasım ayı itibarıyla 746 milyar 810 milyon TL olarak gerçekleşmiştir. Vergi gelirleri 668 milyar 493 milyon TL, genel bütçe vergi dışı gelirleri ise 66 milyar 857 milyon TL olmuştur.

2023 yılı Kasım ayı bütçe gelir gerçekleştirmeleri aşağıdaki tabloda yer almaktadır.

(Milyon TL)	2022			2023			2023/2022
	Bütçe*	Kasım	Yüzde	Bütçe**	Kasım	Yüzde	Değişim (%)
<b>Bütçe Gelirleri</b>	<b>2.553.099</b>	<b>347.734</b>	<b>13,6</b>	<b>4.929.664</b>	<b>746.810</b>	<b>15,1</b>	<b>114,8</b>
<b>Genel Bütçe Gelirleri</b>	<b>2.523.413</b>	<b>341.402</b>	<b>13,5</b>	<b>4.873.427</b>	<b>735.350</b>	<b>15,1</b>	<b>115,4</b>
<b>Vergi Gelirleri</b>	<b>2.185.950</b>	<b>312.001</b>	<b>14,3</b>	<b>4.270.668</b>	<b>668.493</b>	<b>15,7</b>	<b>114,3</b>
Gelir Vergisi	308.454	40.033	13,0	696.394	77.111	11,1	92,6
Kurumlar Vergisi	487.760	123.049	25,2	782.230	266.304	34,0	116,4
Dahilde Alınan Katma Değer Vergisi	138.076	17.553	12,7	440.872	51.820	11,8	195,2
Özel Tüketim Vergisi	375.851	46.198	12,3	817.241	102.598	12,6	122,1
Banka ve Sigorta Muameleleri Vergisi	51.254	5.897	11,5	108.231	14.849	13,7	151,8
İthalde Alınan Katma Değer Vergisi	574.868	54.951	9,6	931.406	101.035	10,8	83,9
Damga Vergisi	39.979	4.473	11,2	85.500	8.092	9,5	80,9
Harçlar	77.147	7.343	9,5	133.864	11.796	8,8	60,7
Diğer	132.562	12.504	9,4	274.930	34.889	12,7	179,0
<b>Vergi Dışı Gelirler</b>	<b>337.463</b>	<b>29.401</b>	<b>8,7</b>	<b>602.760</b>	<b>66.857</b>	<b>11,1</b>	<b>127,4</b>
<b>Özel Bütçeli İdarelerin Öz Gelirleri</b>	<b>19.624</b>	<b>5.345</b>	<b>27,2</b>	<b>37.134</b>	<b>9.362</b>	<b>25,2</b>	<b>75,1</b>
<b>Düzen. ve Denet. Kurumlarının Gelirleri</b>	<b>10.062</b>	<b>987</b>	<b>9,8</b>	<b>19.102</b>	<b>2.098</b>	<b>11,0</b>	<b>112,5</b>

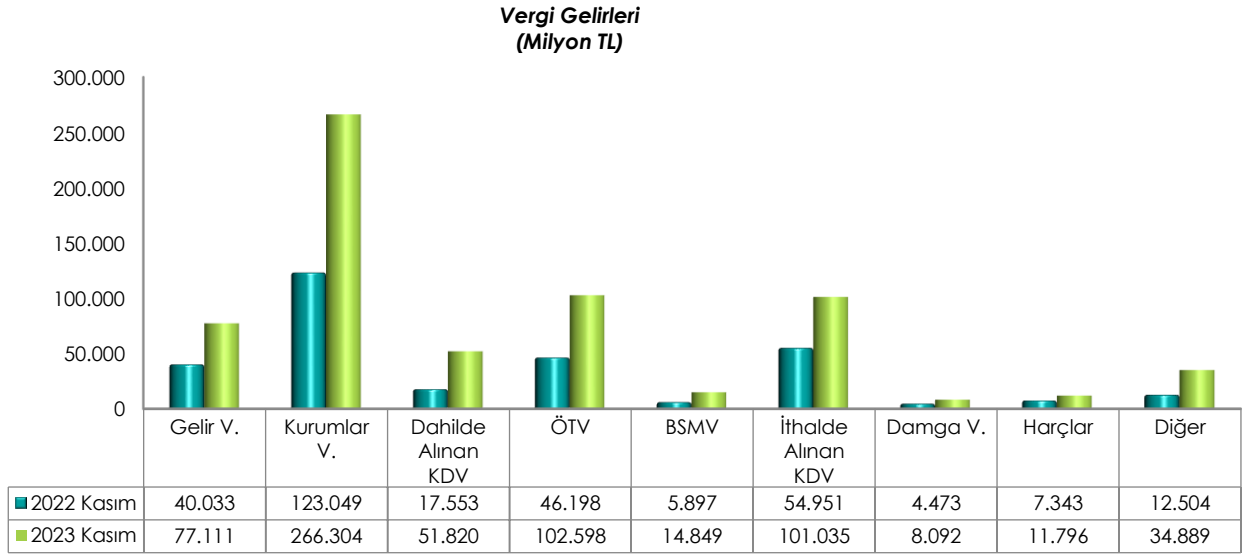
\* 7414 sayılı Kanunla eklenen gelir tahminleri dahil.

\*\* 7457 sayılı Kanunla eklenen gelir tahminleri dahil.

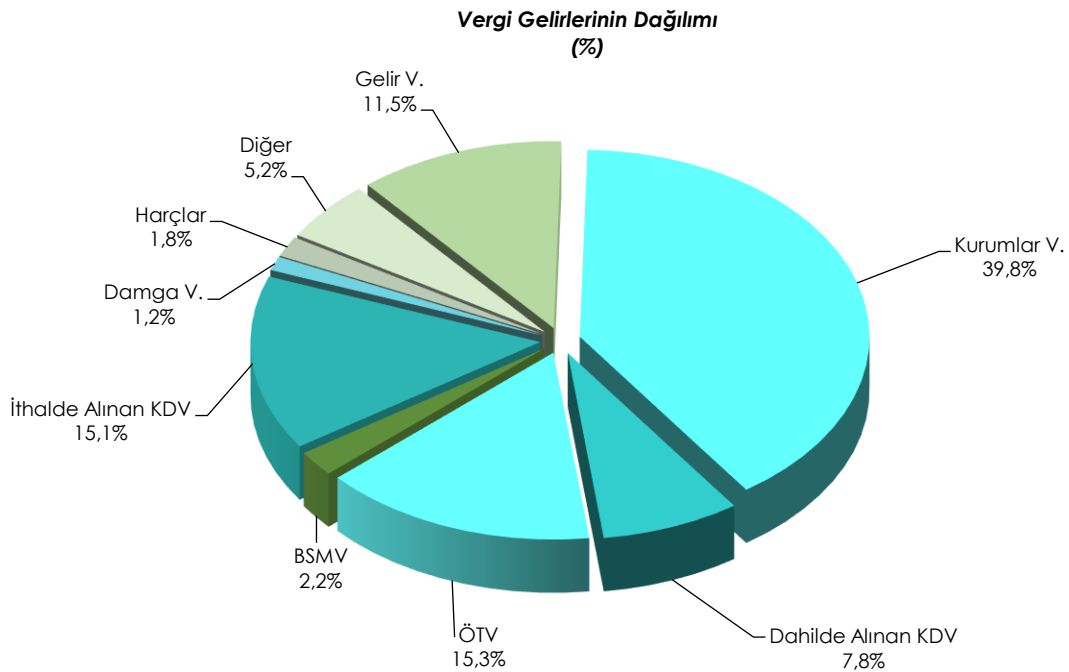
2022 yılı Kasım ayında bütçe gelirleri 347 milyar 734 milyon TL iken 2023 yılının aynı ayında yüzde 114,8 oranında artarak 746 milyar 810 milyon TL olarak gerçekleşmiştir. Bütçe tahminine göre bütçe gelirlerinin Kasım ayı gerçekleşme oranı 2022 yılında yüzde 13,6 iken 2023 yılında yüzde 15,1 olmuştur.

2023 yılı Kasım ayı vergi gelirleri tahsilatı geçen yılın aynı ayına göre yüzde 114,3 oranında artarak 668 milyar 493 milyon TL olmuştur. Vergi gelirlerinin bütçe tahminine göre gerçekleşme oranı ise 2022 yılında yüzde 14,3 iken 2023 yılında yüzde 15,7 olmuştur.

Kasım ayı vergi gelirlerinin bir önceki yıla göre kıyaslamasını gösteren grafik aşağıda yer almaktadır.



2023 yılı Kasım ayı vergi gelirlerinin dağılımına aşağıdaki grafikte yer verilmiştir.



# 2023 Yılı Ocak-Kasım Dönemi Merkezi Yönetim Bütçe Gerçekleşmeleri

2023 yılı Ocak-Kasım döneminde merkezi yönetim bütçe giderleri 5 trilyon 193 milyar TL, bütçe gelirleri 4 trilyon 660,5 milyar TL ve bütçe açığı 532,4 milyar TL olarak gerçekleşmiştir. Ayrıca, faiz dışı bütçe giderleri 4 trilyon 560,7 milyar TL ve faiz dışı fazla ise 99,8 milyar TL olarak gerçekleşmiştir.

OCAK-KASIM DÖNEMİ BÜTÇE GERÇEKLEŞMELERİ		(Milyon TL)
<b>Bütçe Giderleri</b>		<b>5.192.979</b>
Faiz Dışı Giderler		4.560.697
<b>Bütçe Gelirleri</b>		<b>4.660.543</b>
Vergi Gelirleri		4.059.954
<b>Bütçe Dengesi</b>		<b>-532.436</b>
<b>Faiz Dışı Denge</b>		<b>99.846</b>

## 1- Bütçe Dengesi

2023 yılı Ocak-Kasım dönemi bütçe giderleri, bütçe gelirleri, bütçe dengesi ve faiz dışı denge gerçekleşmeleri aşağıdaki tabloda yer almaktadır.

(Milyon TL)	2022			2023			2023/2022
	Bütçe*	Ocak-Kasım	Yüzde	Bütçe**	Ocak-Kasım	Yüzde	Değişim (%)
Bütçe Giderleri	2.831.472	2.567.605	90,7	5.589.085	5.192.979	92,9	102,2
Faiz Hariç Giderler	2.501.672	2.274.947	90,9	4.942.949	4.560.697	92,3	100,5
Faiz Giderleri	329.800	292.658	88,7	646.136	632.282	97,9	116,0
Bütçe Gelirleri	2.553.099	2.547.156	99,8	4.929.664	4.660.543	94,5	83,0
Vergi Gelirleri	2.185.950	2.141.772	98,0	4.270.668	4.059.954	95,1	89,6
<b>Bütçe Dengesi</b>	<b>-278.374</b>	<b>-20.449</b>	<b>7,3</b>	<b>-659.421</b>	<b>-532.436</b>	<b>80,7</b>	<b>-2.503,8</b>
Faiz Dışı Denge	51.426	272.209	529,3	-13.285	99.846	-751,6	-63,3

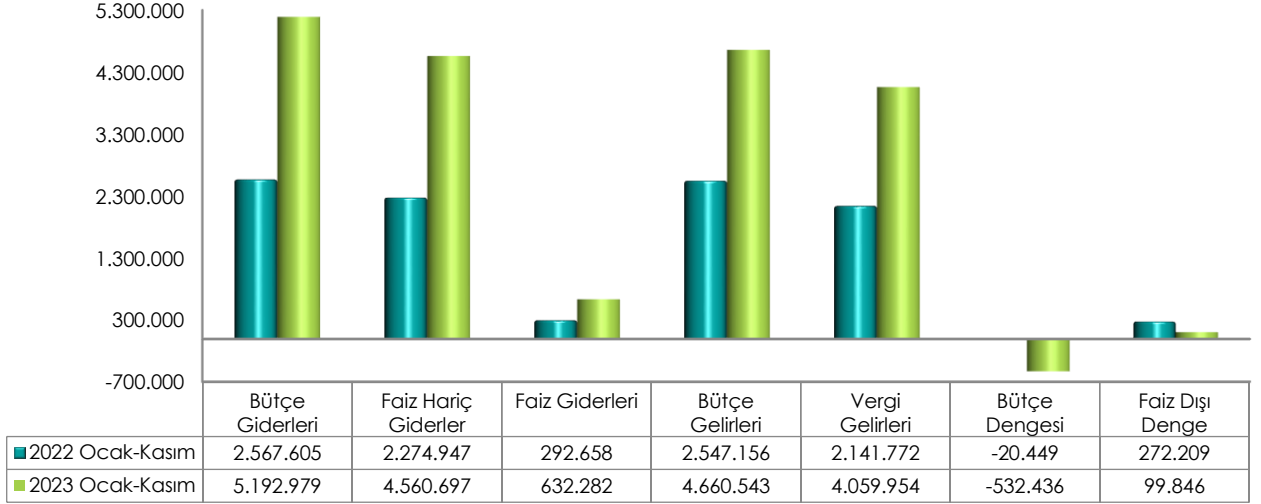
\* 7414 sayılı Kanunla eklenen ödenek ve gelir tahminleri dahil.

\*\* 7457 sayılı Kanunla eklenen ödenek ve gelir tahminleri dahil.

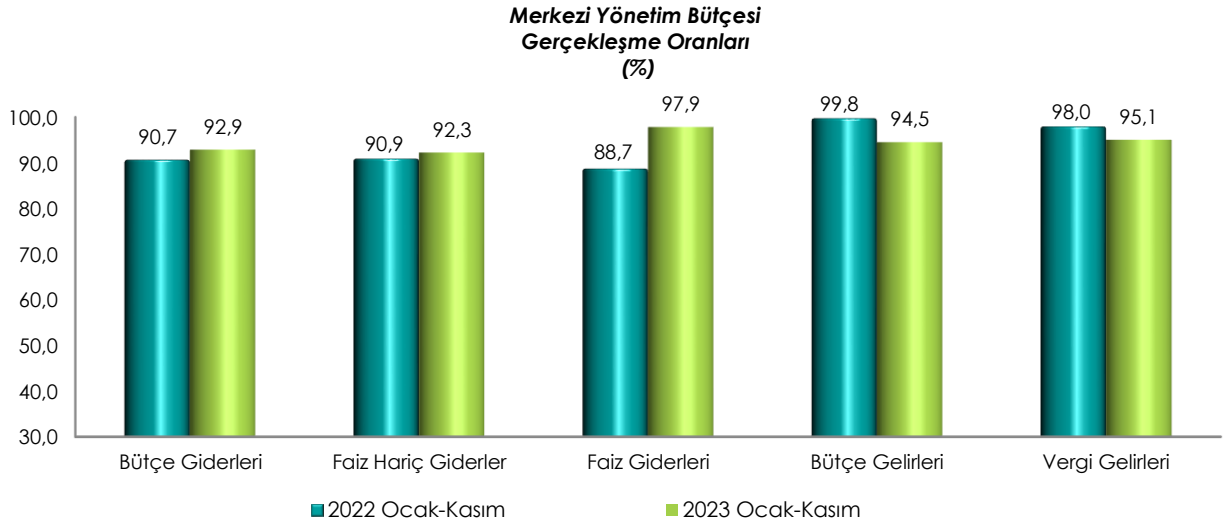
Merkezi yönetim bütçesi 2022 yılı Ocak-Kasım döneminde 20 milyar 449 milyon TL açık vermiş iken 2023 yılı Ocak-Kasım döneminde 532 milyar 436 milyon TL açık vermiştir.

2022 yılı Ocak-Kasım döneminde 272 milyar 209 milyon TL faiz dışı fazla verilmiş iken 2023 yılı Ocak-Kasım döneminde 99 milyar 846 milyon TL faiz dışı fazla verilmiştir.

### Merkezi Yönetim Bütçe Gerçekleşmeleri (Milyon TL)



Ocak-Kasım dönemi gerçekleşmelerinin bütçe ödeneklerine göre gerçekleşme oranlarını gösteren grafik ise aşağıda yer almaktadır.



## 2- Bütçe Giderleri

Merkezi yönetim bütçe giderleri Ocak-Kasım dönemi itibarıyla 5 trilyon 192 milyar 979 milyon TL olarak gerçekleşmiştir. Faiz harcamaları 632 milyar 282 milyon TL, faiz hariç harcamalar ise 4 trilyon 560 milyar 697 milyon TL olarak gerçekleşmiştir.

Ekonomik sınıflandırma bazında bütçe gerçekleşmeleri ise aşağıdaki tabloda yer almaktadır.



(Milyon TL)	2022			2023			2023/2022
	Bütçe*	Ocak-Kasım	Yüzde	Bütçe**	Ocak-Kasım	Yüzde	Değişim (%)
<b>Bütçe Giderleri</b>	<b>2.831.472</b>	<b>2.567.605</b>	<b>90,7</b>	<b>5.589.085</b>	<b>5.192.979</b>	<b>92,9</b>	<b>102,2</b>
<b>Faiz Hariç Giderler</b>	<b>2.501.672</b>	<b>2.274.947</b>	<b>90,9</b>	<b>4.942.949</b>	<b>4.560.697</b>	<b>92,3</b>	<b>100,5</b>
Personel Giderleri	613.641	567.132	92,4	952.308	1.230.529	129,2	117,0
SGK Devlet Primi Giderleri	97.151	87.956	90,5	150.392	170.182	113,2	93,5
Mal ve Hizmet Alım Giderleri	214.814	205.422	95,6	419.443	372.213	88,7	81,2
Cari Transferler	1.078.291	1.010.578	93,7	1.940.901	2.064.049	106,3	104,2
Sermaye Giderleri	206.348	177.454	86,0	383.278	363.111	94,7	104,6
Sermaye Transferleri	23.627	31.798	134,6	521.000	218.659	42,0	587,6
Borç Verme	201.623	194.607	96,5	410.410	141.955	34,6	-27,1
Faiz Giderleri	329.800	292.658	88,7	646.136	632.282	97,9	116,0
Yedek Ödenekler	66.177			165.216			

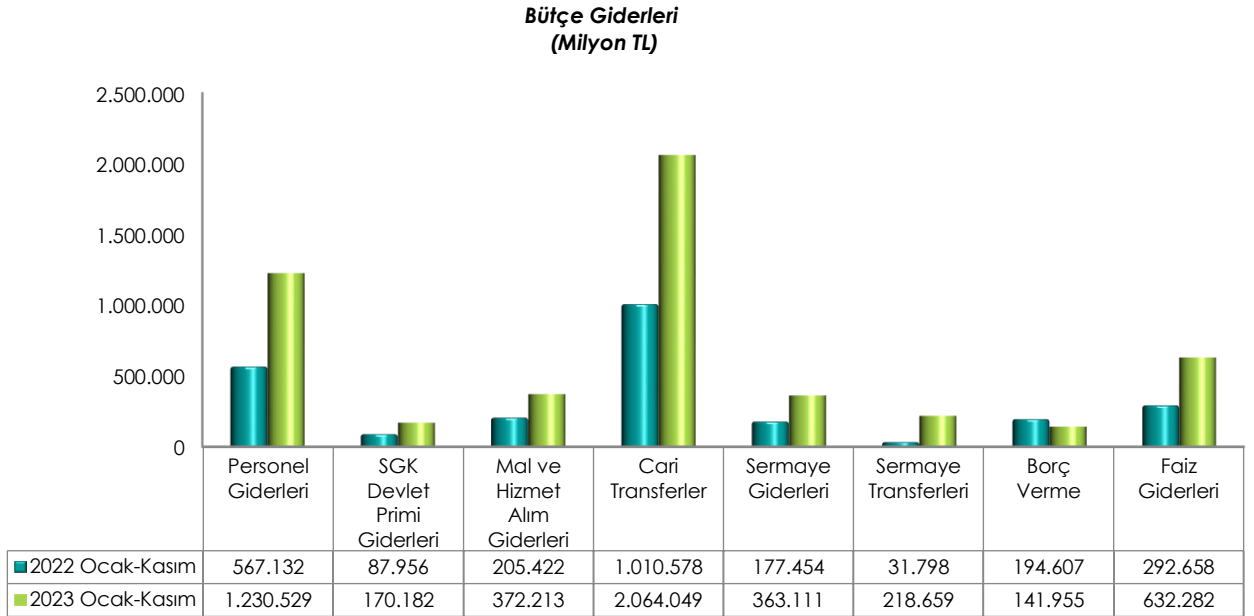
\* 7414 sayılı Kanunla eklenen ödenekler dahil.

\*\* 7457 sayılı Kanunla eklenen ödenekler dahil.

2023 yılı Ocak-Kasım döneminde merkezi yönetim bütçe giderleri geçen yılın aynı dönemine göre yüzde 102,2 oranında artarak 5 trilyon 192 milyar 979 milyon TL olarak gerçekleşmiştir.

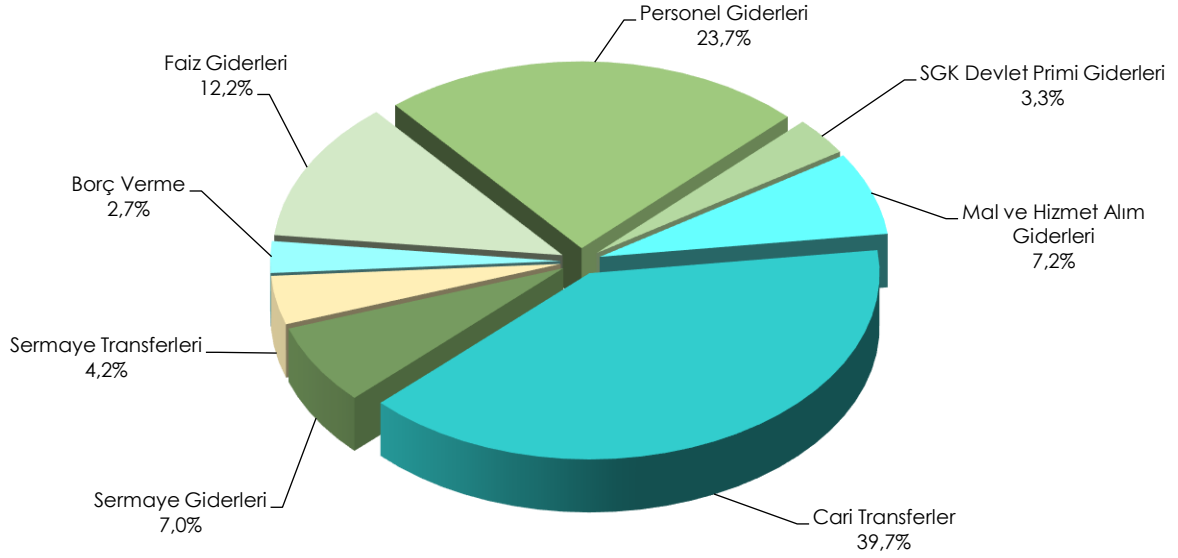
Faiz hariç bütçe giderleri geçen yılın aynı dönemine göre yüzde 100,5 oranında artarak 4 trilyon 560 milyar 697 milyon TL olarak gerçekleşmiştir.

Ocak-Kasım dönemi bütçe giderlerinin ekonomik sınıflandırma bazında bir önceki yıla göre kıyaslamasını gösteren grafik aşağıda yer almaktadır.



2023 yılı Ocak-Kasım dönemi bütçe giderlerinin dağılımına ise aşağıdaki grafikte yer verilmiştir.

### Bütçe Giderlerinin Dağılımı (%)



## 3- Bütçe Gelirleri

Merkezi yönetim bütçe gelirleri Ocak-Kasım dönemi itibarıyla 4 trilyon 660 milyar 543 milyon TL olarak gerçekleşmiştir. Vergi gelirleri 4 trilyon 59 milyar 954 milyon TL, genel bütçe vergi dışı gelirleri ise 504 milyar 267 milyon TL olmuştur.

2023 yılı Ocak-Kasım dönemi bütçe gelir gerçekleştirmeleri aşağıdaki tabloda yer almaktadır.

(Milyon TL)	2022			2023			2023/2022
	Bütçe*	Ocak-Kasım	Yüzde	Bütçe**	Ocak-Kasım	Yüzde	Değişim (%)
<b>Bütçe Gelirleri</b>	<b>2.553.099</b>	<b>2.547.156</b>	<b>99,8</b>	<b>4.929.664</b>	<b>4.660.543</b>	<b>94,5</b>	<b>83,0</b>
<b>Genel Bütçe Gelirleri</b>	<b>2.523.413</b>	<b>2.493.439</b>	<b>98,8</b>	<b>4.873.427</b>	<b>4.564.221</b>	<b>93,7</b>	<b>83,0</b>
<b>Vergi Gelirleri</b>	<b>2.185.950</b>	<b>2.141.772</b>	<b>98,0</b>	<b>4.270.668</b>	<b>4.059.954</b>	<b>95,1</b>	<b>89,6</b>
Gelir Vergisi	308.454	314.555	102,0	696.394	611.705	87,8	94,5
Kurumlar Vergisi	487.760	498.746	102,3	782.230	766.731	98,0	53,7
Dahilde Alınan Katma Değer Vergisi	138.076	160.125	116,0	440.872	456.647	103,6	185,2
Özel Tüketim Vergisi	375.851	367.307	97,7	817.241	811.547	99,3	120,9
Banka ve Sigorta Muameleleri Vergisi	51.254	52.079	101,6	108.231	115.573	106,8	121,9
İthalde Alınan Katma Değer Vergisi	574.868	522.462	90,9	931.406	848.014	91,0	62,3
Damga Vergisi	39.979	37.106	92,8	85.500	73.678	86,2	98,6
Harçlar	77.147	63.975	82,9	133.864	111.309	83,2	74,0
Diğer	132.562	125.417	94,6	274.930	264.749	96,3	111,1
<b>Vergi Dışı Gelirler</b>	<b>337.463</b>	<b>351.667</b>	<b>104,2</b>	<b>602.760</b>	<b>504.267</b>	<b>83,7</b>	<b>43,4</b>
<b>Özel Bütçeli İdarelerin Öz Gelirleri</b>	<b>19.624</b>	<b>41.784</b>	<b>212,9</b>	<b>37.134</b>	<b>73.287</b>	<b>197,4</b>	<b>75,4</b>
<b>Düzen. ve Denet. Kurumların Gelirleri</b>	<b>10.062</b>	<b>11.933</b>	<b>118,6</b>	<b>19.102</b>	<b>23.035</b>	<b>120,6</b>	<b>93,0</b>

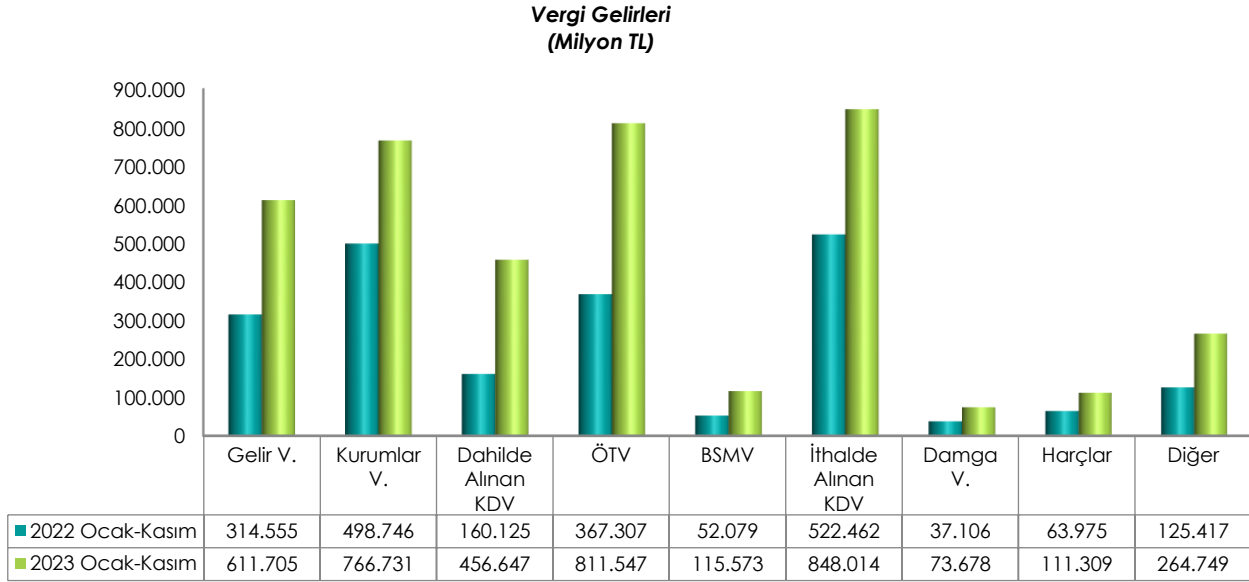
\* 7414 sayılı Kanunla eklenen gelir tahminleri dahil.

\*\* 7457 sayılı Kanunla eklenen gelir tahminleri dahil.

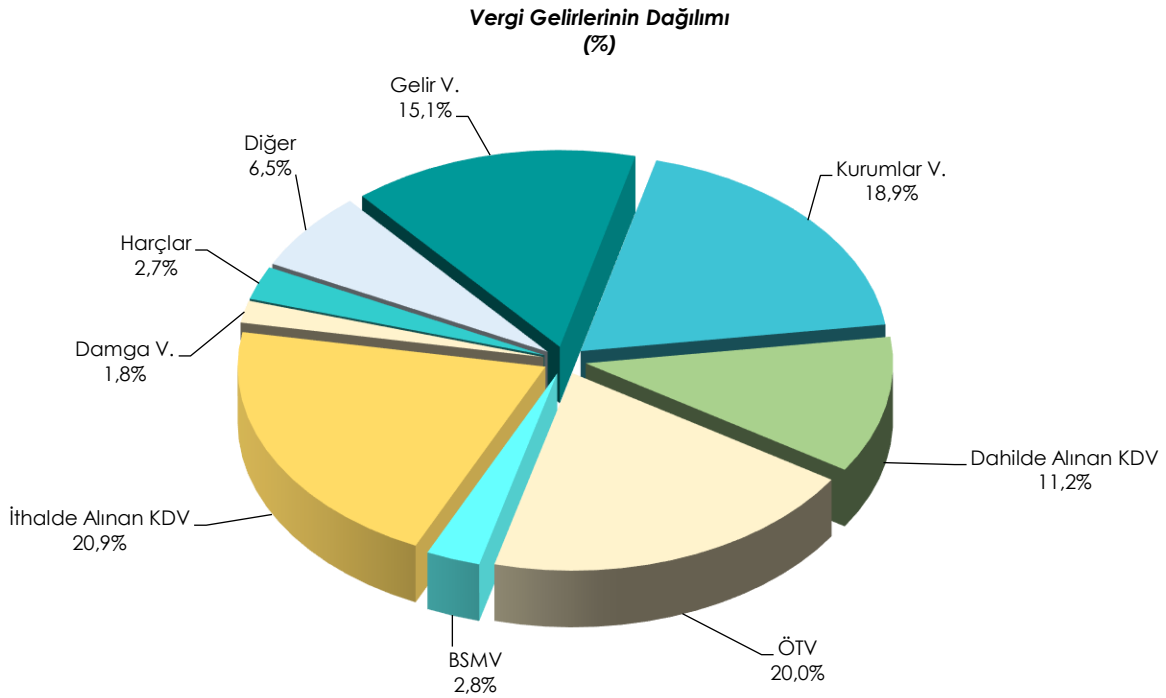
2022 yılı Ocak-Kasım döneminde bütçe gelirleri 2 trilyon 547 milyar 156 milyon TL iken 2023 yılının aynı döneminde yüzde 83 oranında artarak 4 trilyon 660 milyar 543 milyon TL olarak gerçekleşmiştir.

2023 yılı Ocak-Kasım dönemi vergi gelirleri tahsilatı geçen yılın aynı dönemine göre yüzde 89,6 oranında artarak 4 trilyon 59 milyar 954 milyon TL olmuştur.

Ocak-Kasım dönemi vergi gelirlerinin bir önceki yıla göre kıyaslamasını gösteren grafik aşağıda yer almaktadır.



2023 yılı Ocak-Kasım dönemi vergi gelirlerinin dağılımına aşağıdaki grafikte yer verilmiştir.



## TANIMLAR

**Bütçe:** Belirli bir dönemdeki gelir ve gider tahminleri ile bunların uygulanmasına ilişkin hususları gösteren ve usulüne uygun olarak yürürlüğe konulan belgeyi,

**Bütçe Dengesi:** Bütçeye konulan harcama yetkisi (ödenek) çerçevesinde kamu idarelerince nakden veya mahsuben ödenen bütçe giderleri ile tahsil edilen bütçe gelirleri tutarları arasındaki farkı,

**Bütçe Gelirleri:** Kanunlarına dayanılarak toplanan vergi, resim, harç, fon kesintisi, pay veya benzeri gelirler, faiz, zam ve ceza gelirleri, taşınır ve taşınmazlardan elde edilen her türlü gelirler ile hizmet karşılığı elde edilen gelirler, borçlanma araçlarının primli satışı suretiyle elde edilen gelirler, sosyal güvenlik primi kesintileri, alınan bağış ve yardımlar ile diğer gelirleri,

**Bütçe Giderleri:** Kanunlarına dayanılarak yaptırılan iş, alınan mal ve hizmet bedelleri, sosyal güvenlik katkı payları, iç ve dış borç faizleri, borçlanma genel giderleri, borçlanma araçlarının iskontolu satışından doğan farklar, ekonomik, malî ve sosyal transferler, verilen bağış ve yardımlar ile diğer giderleri,

**Cari Transferler:** Sermaye birikimi hedeflemeyen ve cari nitelikli mal ve hizmet alımını finanse etmek amacıyla yapılan karşılıksız ödemeleri,

**Düzenleyici ve Denetleyici Kurum Bütçesi:** Özel kanunlarla kurul, kurum veya üst kurul şeklinde teşkilatlanan ve 5018 sayılı Kanuna ekli (III) sayılı cetvelde yer alan her bir düzenleyici ve denetleyici kurumun bütçesini,

**Faiz Dışı Denge:** Bütçe gelirleri toplamından faiz giderleri hariç bütçe giderleri toplamının çıkarılmasıyla bulunan dengeyi,

**Genel Bütçe:** Devlet tüzel kişiliğine dahil olan ve 5018 sayılı Kanuna ekli (I) sayılı cetvelde yer alan kamu idarelerinin bütçesini,

**Merkezi Yönetim Bütçesi:** 5018 sayılı Kamu Mali Yönetimi ve Kontrol Kanununa ekli (I), (II) ve (III) sayılı cetvellerde yer alan kamu idarelerinin bütçelerini,

**Sermaye Giderleri:** Bütçe kanunları ile belirlenmiş asgari değeri aşan ve normal ömrü bir yıldan daha uzun olan mal ve hizmet alımlarını,

**Sermaye Transferleri:** Bina ve diğer inşaat işleri, ulaşım araçları, makineler, demirbaşlar gibi sermaye nitelikli harcamaların finansmanı amacıyla kişi ve kurumlara yapılan karşılıksız ödemeleri,

**Özel Bütçe:** Bir bakanlığa bağlı veya ilgili olarak belirli bir kamu hizmetini yürütmek üzere kurulan, gelir tahsis edilen, bu gelirlerden harcama yapma yetkisi verilen, kuruluş ve çalışma esasları özel kanunla düzenlenen ve 5018 sayılı Kanuna ekli (II) sayılı cetvelde yer alan her bir kamu idaresinin bütçesini,

**Özgelirler:** Kurumun faaliyeti sonucu elde edilen ve merkezi yönetim kapsamındaki başka bir birimden aktarılmayan gelir kalemlerini,

ifade etmektedir.



Merkezi Yönetim Aylık Bütçe Gerçekleşme Raporu Hazine ve Maliye Bakanlığı Kamu Mali Yönetim ve Dönüşüm Genel Müdürlüğü tarafından her ay yayımlanır.

Merkezi Yönetim Bütçe gider ve gelir gerçekleştirmelerinin ayrıntılı sonuçlarına Hazine ve Maliye Bakanlığının internet sitesinde yer alan "Merkezi Yönetim Bütçe İstatistikleri" sekmesinden ulaşılabilir. <sup>1</sup>

Hazine ve Maliye Bakanlığı

Devlet Mahallesi, Dikmen Caddesi, No: 12 PK: 06420

Çankaya / ANKARA

Görüş, öneri ve istekleriniz için:

Telefon numarası: (0312) 415-29-00

Mail adresi: [butcepolitikasi@hmb.gov.tr](mailto:butcepolitikasi@hmb.gov.tr)

<sup>1</sup> Ayrıntılar için Bkz: <https://muhasebat.hmb.gov.tr/merkezi-yonetim-butce-istatistikleri>