

HAZİNE VE MALİYE BAKANLIĐI

Kamu Mali Yönetim ve Dönüşüm Genel Müdürlüğü

Aylık Bütçe Bülteni

2023 Aralık

İÇİNDEKİLER

GİRİŞ

Merkezi Yönetim Bütçe Büyüklükleri [2006-2026].....	1
Merkezi Yönetim Aylık Bütçe Gerçekleşmeleri (Gider-Gelir-Denge)	5

BÖLÜM I : 2023 YILI MERKEZİ YÖNETİM BÜTÇE UYGULAMA SONUÇLARI

Merkezi Yönetim Bütçe Dengesi	9
Merkezi Yönetim Bütçe Giderleri	10
Merkezi Yönetim Bütçe Gelirleri	13

BÖLÜM II : 2023 YILI AYLIK VE KÜMÜLATİF MERKEZİ YÖNETİM BÜTÇE GİDERLERİ

A- MERKEZİ YÖNETİM BÜTÇE GİDERLERİ ÖZETİ

Merkezi Yönetim Bütçe Giderleri Aylık-Kümülatif Gerçekleşmeleri	14
---	----

B- MERKEZİ YÖNETİM BÜTÇE GİDERLERİ

Merkezi Yönetim Bütçe Giderlerinin Yüzde Dağılımı (Grafik)	15
Merkezi Yönetim Bütçe Giderleri Hedef- Kümülatif Gerçekleşmeleri (Grafik).....	16
Merkezi Yönetim Bütçe Giderleri Ay İçi Gerçekleşmeleri [Ekod : 2]	17
Merkezi Yönetim Bütçe Giderleri Ay İçi Gerçekleşmeleri [Eko-Fonk]	18

C KAMU İDARELERİNİN GİDER GERÇEKLEŞMELERİ

Genel Bütçeli İdarelerin Gider Gerçekleşmeleri	19
Özel Bütçeli İdarelerin (Yüksek Öğretim Kurumları) Gider Gerçekleşmeleri.....	20
Özel Bütçeli Diğer İdarelerin Gider Gerçekleşmeleri	22
Düzenleyici ve Denetleyici Kurumların Gider Gerçekleşmeleri	23

BÖLÜM III : 2023 YILI AYLIK VE KÜMÜLATİF MERKEZİ YÖNETİM BÜTÇE GELİRLERİ

Merkezi Yönetim Bütçe Gelirleri Aylık-Kümülatif Gerçekleşmeleri	24
Vergi Gelirleri Aylık Gerçekleşmeleri	25
Vergi Gelirleri Hedef- Kümülatif Gerçekleşmeleri (Grafik)	26
Vergi Gelirlerinin Dağılımı (Grafik).....	27
Vergi Dışı Gelirlerin Aylık Gerçekleşmeleri	28

BÖLÜM IV : TEMEL EKONOMİK GÖSTERGELER

Temel Ekonomik Büyüklükler [2000-2024]	29
Yıllık Ekonomik Göstergeler [1950-2024]	30
Cumhuriyetten Günümüze Bütçe Gerçekleşmeleri [1924-2026]	31

MERKEZİ YÖNETİM BÜTÇE BÜYÜKLÜKLERİ (2006-2026)

(Milyon TL)	2006	2007	2008	2009	2010	2011	2012	2013	2014	2015	2016	2017	2018	2019	2020	2021	2022		2023		2024	2025	2026
																	Bütçe*	Gerç.	Bütçe**	Yılsonu	Bütçe***	Tahmin***	Tahmin***
MERKEZİ YÖNETİM BÜTÇE GİDERLERİ	178.126	204.068	227.031	268.219	294.359	314.607	361.887	408.225	448.752	506.305	584.071	678.269	830.809	1.000.027	1.203.737	1.603.545	2.831.472	2.942.748	5.589.085	6.585.456	11.089.037	12.714.981	14.812.706
1-Faiz Hariç Harcama	132.163	155.315	176.369	215.018	246.060	272.375	313.471	358.239	398.839	453.301	533.825	621.557	756.848	900.087	1.069.775	1.422.693	2.501.672	2.631.845	4.942.949	5.910.841	9.835.037	10.905.797	12.517.858
Personel Giderleri	37.812	43.569	48.856	55.947	62.315	72.914	86.463	96.235	110.370	125.051	148.864	162.146	200.903	249.892	287.785	346.279	613.641	615.296	952.308	1.324.530	2.553.495	3.158.282	3.628.579
Sosyal Güv.Kur. Devlet Primi	5.075	5.805	6.408	7.208	11.063	12.850	14.728	16.306	18.929	21.045	24.699	27.272	34.379	43.045	48.294	57.380	97.151	96.864	150.392	185.735	312.451	386.766	444.733
Mal ve Hizmet Alımları	19.001	22.258	24.412	29.799	29.185	32.797	32.894	36.386	40.801	45.563	54.100	63.600	71.946	84.363	96.971	133.455	214.814	257.660	419.443	452.855	679.766	842.210	956.467
Cari Transferler	49.851	63.292	70.360	91.976	101.857	110.499	129.477	148.743	162.282	182.671	224.847	270.924	322.879	400.316	498.063	626.828	1.078.291	1.126.363	1.940.901	2.373.641	4.266.709	4.991.412	5.860.591
Sermaye Giderleri	12.098	13.003	18.516	20.072	26.010	30.905	34.365	43.767	48.201	57.199	59.677	70.983	88.324	80.717	93.742	131.282	206.348	276.896	383.278	542.997	787.940	909.970	1.013.970
Sermaye Transferleri	2.637	3.542	3.174	4.319	6.773	6.739	6.006	7.666	7.707	10.438	8.881	13.342	16.746	16.316	15.171	25.492	23.627	48.822	521.000	858.059	720.837	78.835	87.833
Borç Verme	5.689	3.846	4.644	5.698	8.857	5.671	9.537	9.135	10.550	11.333	12.756	13.291	21.672	25.438	29.750	101.978	201.623	209.944	410.410	173.025	298.508	291.482	238.656
Yedek Ödenekler	0	0	0	0	0	0	0	0	0	0	0	0	0	0	0	0	66.177	0	165.216	0	215.332	246.839	287.029
2-Faiz Harcamaları	45.963	48.753	50.661	53.201	48.299	42.232	48.416	49.986	49.913	53.004	50.247	56.712	73.961	99.940	133.962	180.852	329.800	310.903	646.136	674.615	1.254.000	1.809.184	2.294.848
MERKEZİ YÖNETİM BÜTÇE GELİRLERİ	173.483	190.360	209.598	215.458	254.277	296.824	332.475	389.682	425.383	482.780	554.140	630.490	757.996	875.280	1.028.446	1.402.038	2.553.099	2.800.088	4.929.664	5.210.488	8.437.100	10.890.576	12.985.624
Genel Bütçe Vergi Gelirleri	137.480	152.835	168.109	172.440	210.560	253.809	278.781	326.169	352.514	407.818	459.002	536.617	621.536	673.860	833.251	1.164.988	2.185.950	2.353.438	4.270.668	4.500.866	7.407.707	9.523.157	11.349.516
Diğer Gelirler	36.003	37.525	41.490	43.018	43.717	43.014	53.694	63.513	72.868	74.961	95.138	93.873	136.460	201.420	195.195	237.050	367.148	446.650	658.996	709.622	1.029.393	1.367.419	1.636.109
BÜTÇE DENGESİ	-4.643	-13.708	-17.432	-52.761	-40.081	-17.783	-29.412	-18.543	-23.370	-23.525	-29.932	-47.779	-72.813	-124.747	-175.292	-201.507	-278.374	-142.660	-659.421	-1.374.968	-2.651.937	-1.824.405	-1.827.082
FAİZ DIŞI BÜTÇE DENGESİ	41.320	35.045	33.229	440	8.217	24.448	19.004	31.443	26.544	29.479	20.315	8.932	1.148	-24.808	-41.329	-20.655	51.426	168.243	-13.285	-700.353	-1.397.937	-15.221	467.766

* 2022 Yılı Bütçe Kanunu A Cetvelinde yer alan ödenekler ve B Cetvelinde tahmin edilen gelir hedefleri ile 07.07.2022 tarih ve 31889 Sayılı Resmî Gazetede yayımlanan 7414 Sayılı Kanunda yer alan ek bütçe ve gelir tahminlerinin toplamını göstermektedir.

** 2023 Yılı Bütçe Kanunu A Cetvelinde yer alan ödenekler ve B Cetvelinde tahmin edilen gelir hedefleri ile 27.07.2023 tarih ve 32261 Sayılı Resmî Gazetede yayımlanan 7457 Sayılı Kanunda yer alan ek bütçe ve gelir tahminlerinin toplamını göstermektedir.

*** 2024 Yılı Merkezi Yönetim Bütçe Kanunu'nda yer alan rakamlardır.

MERKEZİ YÖNETİM BÜTÇE BÜYÜKLÜKLERİ (2006-2026)

(% , GSYH)	2006	2007	2008	2009	2010	2011	2012	2013	2014	2015	2016	2017	2018	2019	2020	2021	2022		2023****		2024****	2025****	2026****
																	Bütçe*	Gerç.	Bütçe**	Yılsonu	Bütçe***	Tahmin***	Tahmin***
MERKEZİ YÖNETİM BÜTÇE GİDERLERİ	22,4	23,0	22,6	26,7	25,2	22,4	22,9	22,4	21,8	21,5	22,2	21,6	22,1	23,2	23,8	22,1	21,1	19,6	21,9	25,8	26,9	24,0	23,5
1-Faiz Hariç Harcama	16,6	17,5	17,6	21,4	21,1	19,4	19,8	19,6	19,4	19,3	20,3	19,8	20,1	20,8	21,2	19,6	18,6	17,5	19,4	23,2	23,9	20,6	19,9
Personel Giderleri	4,8	4,9	4,9	5,6	5,3	5,2	5,5	5,3	5,4	5,3	5,7	5,2	5,3	5,8	5,7	4,8	4,6	4,1	3,7	5,2	6,2	6,0	5,8
Sosyal Güv.Kur. Devlet Primi	0,6	0,7	0,6	0,7	0,9	0,9	0,9	0,9	0,9	0,9	0,9	0,9	0,9	1,0	1,0	0,8	0,7	0,6	0,6	0,7	0,8	0,7	0,7
Mal ve Hizmet Alımları	2,4	2,5	2,4	3,0	2,5	2,3	2,1	2,0	2,0	1,9	2,1	2,0	1,9	2,0	1,9	1,8	1,6	1,7	1,6	1,8	1,7	1,6	1,5
Cari Transferler	6,3	7,1	7,0	9,1	8,7	7,9	8,2	8,2	7,9	7,8	8,6	8,6	8,6	9,3	9,9	8,6	8,0	7,5	7,6	9,3	10,4	9,4	9,3
Sermaye Giderleri	1,5	1,5	1,8	2,0	2,2	2,2	2,2	2,4	2,3	2,4	2,3	2,3	2,3	1,9	1,9	1,8	1,5	1,8	1,5	2,1	1,9	1,7	1,6
Sermaye Transferleri	0,3	0,4	0,3	0,4	0,6	0,5	0,4	0,4	0,4	0,4	0,3	0,4	0,4	0,4	0,3	0,4	0,2	0,3	2,0	3,4	1,8	0,1	0,1
Borç Verme	0,7	0,4	0,5	0,6	0,8	0,4	0,6	0,5	0,5	0,5	0,5	0,4	0,6	0,6	0,6	1,4	1,5	1,4	1,6	0,7	0,7	0,6	0,4
Yedek Ödenekler	0,0	0,0	0,0	0,0	0,0	0,0	0,0	0,0	0,0	0,0	0,0	0,0	0,0	0,0	0,0	0,0	0,5	0,0	0,6	0,0	0,5	0,5	0,5
2-Faiz Harcamaları	5,8	5,5	5,1	5,3	4,1	3,0	3,1	2,7	2,4	2,3	1,9	1,8	2,0	2,3	2,7	2,5	2,5	2,1	2,5	2,6	3,0	3,4	3,6
MERKEZİ YÖNETİM BÜTÇE GELİRLERİ	21,8	21,4	20,9	21,4	21,8	21,1	21,0	21,4	20,7	20,5	21,1	20,1	20,2	20,3	20,4	19,3	19,0	18,7	19,3	20,4	20,5	20,6	20,6
Genel Bütçe Vergi Gelirleri	17,3	17,2	16,8	17,1	18,0	18,1	17,6	17,9	17,2	17,3	17,5	17,1	16,5	15,6	16,5	16,1	16,3	15,7	16,8	17,7	18,0	18,0	18,0
Diğer Gelirler	4,5	4,2	4,1	4,3	3,7	3,1	3,4	3,5	3,5	3,2	3,6	3,0	3,6	4,7	3,9	3,3	2,7	3,0	2,6	2,8	2,5	2,6	2,6
BÜTÇE DENGESİ	-0,6	-1,5	-1,7	-5,2	-3,4	-1,3	-1,9	-1,0	-1,1	-1,0	-1,1	-1,5	-1,9	-2,9	-3,5	-2,8	-2,1	-1,0	-2,6	-5,4	-6,4	-3,4	-2,9
FAİZ DIŞI BÜTÇE DENGESİ	5,2	3,9	3,3	0,0	0,7	1,7	1,2	1,7	1,3	1,3	0,8	0,3	0,0	-0,6	-0,8	-0,3	0,4	1,1	-0,1	-2,7	-3,4	0,0	0,7

* 2022 Yılı Bütçe Kanunu A Cetvelinde yer alan ödenekler ve B Cetvelinde tahmin edilen gelir hedefleri ile 07.07.2022 tarih ve 31889 Sayılı Resmî Gazetede yayımlanan 7414 Sayılı Kanunda yer alan ek bütçe ve gelir tahminlerinin toplamını göstermektedir.

** 2023 Yılı Bütçe Kanunu A Cetvelinde yer alan ödenekler ve B Cetvelinde tahmin edilen gelir hedefleri ile 27.07.2023 tarih ve 32261 Sayılı Resmî Gazetede yayımlanan 7457 Sayılı Kanunda yer alan ek bütçe ve gelir tahminlerinin toplamını göstermektedir.

*** 2024 Yılı Merkezi Yönetim Bütçe Kanunu'nda yer alan rakamlardır.

**** OVP(2024-2026). (2023 yılı GSYH oranı hesabında (2024-2026) OVP'de yer alan 2023 yılsonu gerçekleşme tahmini rakamı kullanılmıştır.)

MERKEZİ YÖNETİM BÜTÇE BÜYÜKLÜKLERİ (2006-2026)

(% , Bütçe Payı)	2006	2007	2008	2009	2010	2011	2012	2013	2014	2015	2016	2017	2018	2019	2020	2021	2022		2023		2024	2025	2026	
																	Bütçe*	Gerç.	Bütçe**	Yılsonu	Bütçe***	Tahmin***	Tahmin***	
MERKEZİ YÖNETİM BÜTÇE GİDERLERİ	100,0	100,0	100,0	100,0	100,0	100,0	100,0	100,0	100,0	100,0	100,0	100,0	100,0	100,0	100,0	100,0	100,0	100,0	100,0	100,0	100,0	100,0	100,0	100,0
1-Faiz Hariç Harcama	74,2	76,1	77,7	80,2	83,6	86,6	86,6	87,8	88,9	89,5	91,4	91,6	91,1	90,0	88,9	88,7	88,4	89,4	88,4	89,8	88,7	85,8	84,5	84,5
Personel Giderleri	21,2	21,4	21,5	20,9	21,2	23,2	23,9	23,6	24,6	24,7	25,5	23,9	24,2	25,0	23,9	21,6	21,7	20,9	17,0	20,1	23,0	24,8	24,5	24,5
Sosyal Gv.Kur. Devlet Primi	2,8	2,8	2,8	2,7	3,8	4,1	4,1	4,0	4,2	4,2	4,2	4,0	4,1	4,3	4,0	3,6	3,4	3,3	2,7	2,8	2,8	3,0	3,0	3,0
Mal ve Hizmet Alımları	10,7	10,9	10,8	11,1	9,9	10,4	9,1	8,9	9,1	9,0	9,3	9,4	8,7	8,4	8,1	8,3	7,6	8,8	7,5	6,9	6,1	6,6	6,5	6,5
Cari Transferler	28,0	31,0	31,0	34,3	34,6	35,1	35,8	36,4	36,2	36,1	38,5	39,9	38,9	40,0	41,4	39,1	38,1	38,3	34,7	36,0	38,5	39,3	39,6	39,6
Sermaye Giderleri	6,8	6,4	8,2	7,5	8,8	9,8	9,5	10,7	10,7	11,3	10,2	10,5	10,6	8,1	7,8	8,2	7,3	9,4	6,9	8,2	7,1	7,2	6,8	6,8
Sermaye Transferleri	1,5	1,7	1,4	1,6	2,3	2,1	1,7	1,9	1,7	2,1	1,5	2,0	2,0	1,6	1,3	1,6	0,8	1,7	9,3	13,0	6,5	0,6	0,6	0,6
Borç Verme	3,2	1,9	2,0	2,1	3,0	1,8	2,6	2,2	2,4	2,2	2,2	2,0	2,6	2,5	2,5	6,4	7,1	7,1	7,3	2,6	2,7	2,3	1,6	1,6
Yedek Ödenekler	0,0	0,0	0,0	0,0	0,0	0,0	0,0	0,0	0,0	0,0	0,0	0,0	0,0	0,0	0,0	0,0	2,3	0,0	3,0	0,0	1,9	1,9	1,9	1,9
2-Faiz Harcamaları	25,8	23,9	22,3	19,8	16,4	13,4	13,4	12,2	11,1	10,5	8,6	8,4	8,9	10,0	11,1	11,3	11,6	10,6	11,6	10,2	11,3	14,2	15,5	15,5
MERKEZİ YÖNETİM BÜTÇE GELİRLERİ	100,0	100,0	100,0	100,0	100,0	100,0	100,0	100,0	100,0	100,0	100,0	100,0	100,0	100,0	100,0	100,0	100,0	100,0	100,0	100,0	100,0	100,0	100,0	100,0
Genel Bütçe Vergi Gelirleri	79,2	80,3	80,2	80,0	82,8	85,5	83,9	83,7	82,9	84,5	82,8	85,1	82,0	77,0	81,0	83,1	85,6	84,0	86,6	86,4	87,8	87,4	87,4	87,4
Diğer Gelirler	20,8	19,7	19,8	20,0	17,2	14,5	16,1	16,3	17,1	15,5	17,2	14,9	18,0	23,0	19,0	16,9	14,4	16,0	13,4	13,6	12,2	12,6	12,6	12,6

* 2022 Yılı Bütçe Kanunu A Cetvelinde yer alan ödenekler ve B Cetvelinde tahmin edilen gelir hedefleri ile 07.07.2022 tarih ve 31889 Sayılı Resmî Gazetede yayımlanan 7414 Sayılı Kanunda yer alan ek bütçe ve gelir tahminlerinin toplamını göstermektedir.

** 2023 Yılı Bütçe Kanunu A Cetvelinde yer alan ödenekler ve B Cetvelinde tahmin edilen gelir hedefleri ile 27.07.2023 tarih ve 32261 Sayılı Resmî Gazetede yayımlanan 7457 Sayılı Kanunda yer alan ek bütçe ve gelir tahminlerinin toplamını göstermektedir.

*** 2024 Yılı Merkezi Yönetim Bütçe Kanunu'nda yer alan rakamlardır.

MERKEZİ YÖNETİM BÜTÇE BÜYÜKLÜKLERİ (2006-2026)

(%, Değişim Oranı)	2007	2008	2009	2010	2011	2012	2013	2014	2015	2016	2017	2018	2019	2020	2021	2022 B.* / 2021	2022 Gerç. / 2021	2023 B.** / 2022 B.*	2023 B.** / 2022 Gerç.	2024 B.*** / 2023 B.**	2024 B.*** / 2023 Yılısonu	2025 T.*** / 2024 B.**	2026 T.*** / 2025 T.***
MERKEZİ YÖNETİM BÜTÇE GİDERLERİ	14,6	11,3	18,1	9,7	6,9	15,0	12,8	9,9	12,8	15,4	16,1	22,5	20,4	20,4	33,2	76,6	83,5	97,4	89,9	98,4	68,4	14,7	16,5
1-Faiz Hariç Harcama	17,5	13,6	21,9	14,4	10,7	15,1	14,3	11,3	13,7	17,8	16,4	21,8	18,9	18,9	33,0	75,8	85,0	97,6	87,8	99,0	66,4	10,9	14,8
Personel Giderleri	15,2	12,1	14,5	11,4	17,0	18,6	11,3	14,7	13,3	19,0	8,9	23,9	24,4	15,2	20,3	77,2	77,7	55,2	54,8	168,1	92,8	23,7	14,9
Sosyal Gv.Kur. Devlet Primi	14,4	10,4	12,5	53,5	16,2	14,6	10,7	16,1	11,2	17,4	10,4	26,1	25,2	12,2	18,8	69,3	68,8	54,8	55,3	107,8	68,2	23,8	15,0
Mal ve Hizmet Alımları	17,1	9,7	22,1	-2,1	12,4	0,3	10,6	12,1	11,7	18,7	17,6	13,1	17,3	14,9	37,6	61,0	93,1	95,3	62,8	62,1	50,1	23,9	13,6
Cari Transferler	27,0	11,2	30,7	10,7	8,5	17,2	14,9	9,1	12,6	23,1	20,5	19,2	24,0	24,4	25,9	72,0	79,7	80,0	72,3	119,8	79,8	17,0	17,4
Sermaye Giderleri	7,5	42,4	8,4	29,6	18,8	11,2	27,4	10,1	18,7	4,3	18,9	24,4	-8,6	16,1	40,0	57,2	110,9	85,7	38,4	105,6	45,1	15,5	11,4
Sermaye Transferleri	34,3	-10,4	36,1	56,8	-0,5	-10,9	27,6	0,5	35,4	-14,9	50,2	25,5	-2,6	-7,0	68,0	-7,3	91,5	2.105,1	967,1	38,4	-16,0	-89,1	11,4
Borç Verme	-32,4	20,7	22,7	55,5	-36,0	68,2	-4,2	15,5	7,4	12,6	4,2	63,1	17,4	16,9	242,8	97,7	105,9	103,6	95,5	-27,3	72,5	-2,4	-18,1
Yedek Ödenekler																		149,7		30,3		14,6	16,3
2-Faiz Harcamaları	6,1	3,9	5,0	-9,2	-12,6	14,6	3,2	-0,1	6,2	-5,2	12,9	30,4	35,1	34,0	35,0	82,4	71,9	95,9	107,8	94,1	85,9	44,3	26,8
MERKEZİ YÖNETİM BÜTÇE GELİRLERİ	9,7	10,1	2,8	18,0	16,7	12,0	17,2	9,2	13,5	14,8	13,8	20,2	15,5	17,5	36,3	82,1	99,7	93,1	76,1	71,1	61,9	29,1	19,2
Genel Bütçe Vergi Gelirleri	11,2	10,0	2,6	22,1	20,5	9,8	17,0	8,1	15,7	12,6	16,9	15,8	8,4	23,7	39,8	87,6	102,0	95,4	81,5	73,5	64,6	28,6	19,2
Diğer Gelirler	4,2	10,6	3,7	1,6	-1,6	24,8	18,3	14,7	2,9	26,9	-1,3	45,4	47,6	-3,1	21,4	54,9	88,4	79,5	47,5	56,2	45,1	32,8	19,6
BÜTÇE DENGESİ	-195,3	-27,2	-202,7	24,0	55,6	-65,4	37,0	-26,0	-0,7	-27,2	-59,6	-52,4	-71,3	-40,5	-15,0	-38,1	29,2	-136,9	-362,2	-302,2	-92,9	31,2	-0,1
FAİZ DIŐI BÜTÇE DENGESİ	-15,2	-5,2	-98,7	1.767,4	197,5	-22,3	65,5	-15,6	11,1	-31,1	-56,0	-87,1	-2.260,5	-66,6	50,0	349,0	914,5	-125,8	-107,9	-10.422,7	-99,6	98,9	3.173,2

* 2022 Yılı Bütçe Kanunu A Cetvelinde yer alan ödenekler ve B Cetvelinde tahmin edilen gelir hedefleri ile 07.07.2022 tarih ve 31889 Sayılı Resmi Gazetede yayımlanan 7414 Sayılı Kanunda yer alan ek bütçe ve gelir tahminlerinin toplamını göstermektedir.

** 2023 Yılı Bütçe Kanunu A Cetvelinde yer alan ödenekler ve B Cetvelinde tahmin edilen gelir hedefleri ile 27.07.2023 tarih ve 32261 Sayılı Resmi Gazetede yayımlanan 7457 Sayılı Kanunda yer alan ek bütçe ve gelir tahminlerinin toplamını göstermektedir.

*** 2024 Yılı Merkezi Yönetim Bütçe Kanunu'nda yer alan rakamlardır.

Aylık Bütçe Giderleri [2000-2023]

(Milyon TL)	2000	2001	2002	2003	2004	2005	2006	2007	2008	2009	2010	2011	2012	2013	2014	2015	2016	2017	2018	2019	2020	2021	2022	2023
Ocak	3.632	3.136	10.440	11.221	12.075	11.187	11.604	18.488	16.306	18.796	22.646	22.494	26.347	30.933	36.001	36.342	42.521	47.347	56.531	91.860	100.669	113.763	145.958	321.320
Şubat	4.163	4.251	10.114	9.701	8.500	9.176	15.311	15.314	16.608	25.808	22.290	23.568	30.159	33.948	32.756	42.511	42.308	53.739	62.888	83.737	93.499	96.409	200.818	389.388
Mart	3.586	3.264	7.109	10.331	10.265	10.970	12.460	15.641	18.649	21.820	23.436	26.792	27.344	30.157	37.060	39.761	46.838	58.571	68.439	78.846	91.162	111.164	224.939	334.044
Nisan	4.945	4.586	7.715	12.781	11.345	11.335	15.142	16.363	18.638	21.010	25.173	22.467	27.719	29.893	36.789	41.597	44.348	56.000	67.361	75.986	108.443	110.708	214.281	400.444
Mayıs	4.186	8.896	10.189	14.832	11.802	12.186	14.016	17.689	15.823	19.464	19.054	24.298	26.239	30.337	36.080	40.113	45.853	51.100	67.309	83.603	85.446	117.940	173.777	430.518
Haziran	3.149	6.899	8.129	10.583	10.405	10.525	13.066	17.186	14.566	17.932	23.894	23.597	31.074	32.603	35.170	36.338	51.983	57.678	77.162	67.534	85.643	113.377	212.078	487.862
Temmuz	3.576	8.309	8.819	13.160	12.196	13.489	16.897	19.208	21.237	23.392	23.775	24.226	28.302	36.774	39.990	45.506	42.414	51.540	60.713	83.533	116.225	141.079	260.999	455.840
Ağustos	5.233	7.822	7.878	9.482	12.283	13.141	16.553	15.931	20.437	23.518	23.163	29.495	31.822	35.050	32.038	37.546	47.273	57.861	76.094	93.712	80.345	105.703	302.343	562.686
Eylül	2.530	7.645	9.590	9.485	11.988	11.710	14.375	18.142	23.215	25.428	25.395	23.932	29.037	34.847	39.550	47.937	52.982	54.384	67.046	80.814	108.580	141.507	285.567	570.482
Ekim	3.917	10.401	9.090	10.873	11.242	12.235	14.913	14.254	15.178	21.431	21.203	24.574	31.749	33.188	37.185	36.562	43.469	56.182	67.526	80.279	97.658	131.422	307.416	569.211
Kasım	3.510	7.462	10.427	9.286	11.017	10.752	13.365	16.189	21.375	20.942	25.740	26.886	27.943	30.496	35.618	43.009	50.712	56.677	74.292	75.513	96.316	135.757	239.429	671.183
Aralık	4.277	7.909	16.184	18.720	17.904	19.392	20.425	19.666	25.000	28.677	38.588	42.279	44.153	50.001	50.515	59.083	73.369	77.189	85.448	104.609	139.750	284.717	375.143	1.392.477
Yıllık Toplam	46.705	80.579	115.682	140.455	141.021	146.098	178.126	204.068	227.031	268.219	294.359	314.607	361.887	408.225	448.752	506.305	584.071	678.269	830.809	1.000.027	1.203.737	1.603.545	2.942.748	6.585.456

Aylık Bütçe Gelirleri [2000-2023]

(Milyon TL)	2000	2001	2002	2003	2004	2005	2006	2007	2008	2009	2010	2011	2012	2013	2014	2015	2016	2017	2018	2019	2020	2021	2022	2023
Ocak	2.041	3.101	5.086	6.979	6.796	10.181	13.619	12.392	15.781	15.830	19.525	23.499	28.087	36.872	37.908	40.109	46.720	58.778	58.205	96.951	122.170	89.609	176.002	289.078
Şubat	2.891	4.192	4.834	7.229	7.243	8.886	12.807	13.236	17.628	18.415	20.019	24.556	27.518	32.500	34.424	40.153	44.724	46.898	61.014	66.962	86.136	119.579	270.555	218.828
Mart	2.548	3.268	5.107	6.156	9.815	9.270	11.899	20.481	13.779	13.053	17.488	20.674	21.813	24.768	31.968	32.918	40.269	39.059	48.217	54.370	47.443	134.927	155.967	286.821
Nisan	2.469	4.344	5.138	7.238	8.085	8.859	12.164	14.315	17.562	20.063	20.718	23.523	29.131	30.488	34.069	42.971	49.706	53.042	64.610	57.670	65.245	93.791	164.114	267.973
Mayıs	2.931	4.420	9.702	9.456	10.615	13.867	18.348	19.725	19.212	18.854	24.866	27.133	30.826	34.901	37.555	41.752	49.515	57.486	70.016	71.551	68.145	104.569	317.753	549.424
Haziran	2.646	3.603	5.954	7.631	7.252	10.447	15.184	14.645	18.544	15.411	18.448	26.686	24.804	31.404	34.557	39.561	44.067	43.937	51.538	55.481	66.272	88.346	181.019	268.225
Temmuz	2.650	4.107	6.075	8.523	10.853	10.407	14.929	13.136	17.920	16.785	21.729	20.714	28.056	37.086	34.699	40.103	42.543	52.466	61.842	93.433	86.529	95.275	196.980	504.413
Ağustos	3.979	5.215	6.854	10.435	10.211	13.336	16.572	19.459	26.447	21.994	26.252	32.256	30.250	31.905	37.985	42.784	50.865	56.987	70.293	94.288	108.566	146.539	305.930	613.956
Eylül	2.812	4.123	6.655	8.103	8.907	10.272	12.517	14.396	13.788	15.953	18.493	22.061	23.207	30.122	30.339	33.837	36.076	47.955	61.083	63.102	78.916	117.921	206.940	441.265
Ekim	2.941	4.844	6.373	8.637	7.510	11.047	12.511	14.152	15.107	19.010	19.368	22.633	27.345	30.018	34.175	43.797	43.365	52.834	62.142	65.383	92.766	114.016	224.162	473.750
Kasım	3.523	5.901	8.003	8.344	11.435	14.687	17.215	18.749	17.990	17.818	25.375	29.032	33.362	36.918	39.219	43.807	60.732	65.155	81.858	83.289	109.746	167.756	347.734	746.810
Aralık	2.008	4.425	5.813	11.519	11.998	16.722	15.719	15.672	15.840	22.272	21.996	24.057	28.076	32.699	38.485	40.987	45.557	55.893	67.179	72.800	96.511	129.710	252.931	549.945
Yıllık Toplam	33.440	51.543	75.592	100.250	110.721	137.981	173.483	190.360	209.598	215.458	254.277	296.824	332.475	389.682	425.383	482.780	554.140	630.490	757.996	875.280	1.028.446	1.402.038	2.800.088	5.210.488

12 Aylık Bütçe Giderleri [2001-2023]*

(Milyon TL)	2001	2002	2003	2004	2005	2006	2007	2008	2009	2010	2011	2012	2013	2014	2015	2016	2017	2018	2019	2020	2021	2022	2023
Ocak	46.210	87.882	116.464	141.308	140.133	146.515	185.010	201.886	229.521	272.069	294.207	318.460	366.473	413.293	449.093	512.485	588.897	687.454	866.138	1.008.836	1.216.832	1.635.740	3.118.110
Şubat	46.297	93.746	116.050	140.107	140.809	152.649	185.013	203.180	238.722	268.551	295.484	325.051	370.261	412.101	458.848	512.281	600.328	696.603	886.987	1.018.598	1.219.742	1.740.149	3.306.680
Mart	45.975	97.592	119.272	140.041	141.514	154.140	188.193	206.188	241.893	270.167	298.839	325.603	373.074	419.004	461.550	519.359	612.061	706.471	897.393	1.030.913	1.239.743	1.853.925	3.415.785
Nisan	45.616	100.720	124.338	138.606	141.505	157.946	189.414	208.463	244.265	274.330	296.133	330.855	375.249	425.900	466.357	522.110	623.713	717.833	906.019	1.063.370	1.242.008	1.957.498	3.601.948
Mayıs	50.326	102.013	128.981	135.576	141.889	159.776	193.086	206.597	247.906	273.921	301.377	332.796	379.347	431.644	470.390	527.850	628.960	734.041	922.313	1.065.213	1.274.502	2.013.334	3.858.690
Haziran	54.075	103.243	131.435	135.398	142.009	162.317	197.207	203.977	251.273	279.883	301.080	340.272	380.876	434.211	471.557	543.496	634.655	753.525	912.685	1.083.322	1.302.236	2.112.036	4.134.474
Temmuz	58.807	103.753	135.777	134.434	143.301	165.725	199.518	206.006	253.428	280.265	301.532	344.348	389.348	437.428	477.073	540.403	643.781	762.698	935.505	1.116.014	1.327.090	2.231.955	4.329.315
Ağustos	61.396	103.809	137.382	137.234	144.159	169.138	198.895	210.513	256.509	279.910	307.864	346.674	392.576	434.415	482.581	550.131	654.369	780.931	953.123	1.102.647	1.352.447	2.428.596	4.589.657
Eylül	66.511	105.754	137.276	139.737	143.881	171.803	202.662	215.586	258.722	279.877	306.400	351.780	398.386	439.119	490.968	555.175	655.771	793.592	966.892	1.130.414	1.385.374	2.572.655	4.874.573
Ekim	72.995	104.443	139.059	140.106	144.874	174.481	202.003	216.510	264.975	279.650	309.770	358.955	399.824	443.116	490.346	562.082	668.484	804.936	979.645	1.147.793	1.419.138	2.748.649	5.136.368
Kasım	76.947	107.407	137.918	141.837	144.609	177.093	204.827	221.696	264.542	284.448	310.916	360.012	402.377	448.238	497.737	569.786	674.449	822.550	980.866	1.168.596	1.458.579	2.852.321	5.568.122
Aralık	80.579	115.682	140.455	141.021	146.098	178.126	204.068	227.031	268.219	294.359	314.607	361.887	408.225	448.752	506.305	584.071	678.269	830.809	1.000.027	1.203.737	1.603.545	2.942.748	6.585.456

12 Aylık Bütçe Gelirleri [2001-2023]*

(Milyon TL)	2001	2002	2003	2004	2005	2006	2007	2008	2009	2010	2011	2012	2013	2014	2015	2016	2017	2018	2019	2020	2021	2022	2023
Ocak	34.500	53.528	77.485	100.068	114.105	141.419	172.256	193.749	209.647	219.154	258.252	301.412	341.259	390.718	427.584	489.391	566.197	629.917	796.742	900.499	995.885	1.488.431	2.913.163
Şubat	35.801	54.171	79.880	100.082	115.748	145.340	172.686	198.141	210.434	220.757	262.788	304.374	346.242	392.642	433.313	493.962	568.371	644.034	802.690	919.673	1.029.327	1.639.407	2.861.437
Mart	36.521	56.010	80.929	103.740	115.203	147.970	181.268	191.439	209.708	225.193	265.974	305.513	349.197	399.842	434.264	501.313	567.161	653.192	808.843	912.746	1.116.812	1.660.447	2.992.291
Nisan	38.396	56.805	83.029	104.588	115.977	151.275	183.418	194.686	212.209	225.847	268.779	311.121	350.554	403.422	443.166	508.048	570.497	664.760	801.902	920.321	1.145.358	1.730.770	3.096.150
Mayıs	39.885	62.086	82.783	105.747	119.230	155.755	184.796	194.173	211.851	231.860	271.046	314.814	354.630	406.076	447.363	515.810	578.468	677.290	803.437	916.915	1.181.782	1.943.954	3.327.821
Haziran	40.842	64.436	84.461	105.367	122.426	160.492	184.257	198.071	208.719	234.897	279.284	312.931	361.230	409.230	452.367	520.316	578.338	684.891	807.380	927.707	1.203.855	2.036.628	3.415.026
Temmuz	42.299	66.403	86.910	107.697	121.979	165.014	182.464	202.855	207.584	239.840	278.270	320.273	370.259	406.843	457.770	522.756	588.261	694.267	838.971	920.803	1.212.601	2.138.332	3.722.460
Ağustos	43.535	68.042	90.491	107.473	125.103	168.250	185.352	209.843	203.130	244.098	284.274	318.266	371.915	412.923	462.569	530.837	594.383	707.573	862.967	935.080	1.250.575	2.297.723	4.030.486
Eylül	44.846	70.573	91.940	108.277	126.468	170.494	187.231	209.235	205.295	246.638	287.842	319.412	378.830	413.140	466.067	533.076	606.262	720.700	864.986	950.894	1.289.580	2.386.742	4.264.811
Ekim	46.749	72.102	94.204	107.151	130.005	171.958	188.872	210.190	209.198	246.996	291.107	324.125	381.503	417.297	475.690	532.644	615.731	730.008	868.227	978.277	1.310.830	2.496.888	4.514.399
Kasım	49.126	74.205	94.544	110.242	133.256	174.486	190.406	209.431	209.026	254.554	294.763	328.456	385.059	419.598	480.277	549.570	620.153	746.711	869.658	1.004.734	1.368.839	2.676.866	4.913.475
Aralık	51.543	75.592	100.250	110.721	137.981	173.483	190.360	209.598	215.458	254.277	296.824	332.475	389.682	425.383	482.780	554.140	630.490	757.996	875.280	1.028.446	1.402.038	2.800.088	5.210.488

* 2000-2005 konsolide bütçe tanımı, 2006 sonrası merkezi yönetim bütçe tanımıdır.

Aylık Bütçe Dengesi [2000-2023]

(Milyon TL)	2000	2001	2002	2003	2004	2005	2006	2007	2008	2009	2010	2011	2012	2013	2014	2015	2016	2017	2018	2019	2020	2021	2022	2023
Ocak	-1.591	-36	-5.354	-4.242	-5.278	-1.006	2.015	-6.096	-524	-2.967	-3.121	1.005	1.740	5.939	1.907	3.767	4.199	11.431	1.673	5.091	21.501	-24.154	30.044	-32.243
Şubat	-1.272	-59	-5.280	-2.472	-1.257	-290	-2.504	-2.077	1.021	-7.393	-2.271	988	-2.641	-1.447	1.668	-2.358	2.417	-6.841	-1.874	-16.775	-7.363	23.170	69.737	-170.560
Mart	-1.038	4	-2.002	-4.174	-450	-1.700	-561	4.841	-4.870	-8.767	-5.948	-6.118	-5.531	-5.389	-5.092	-6.843	-6.569	-19.512	-20.222	-24.477	-43.719	23.764	-68.972	-47.223
Nisan	-2.476	-243	-2.576	-5.542	-3.260	-2.476	-2.978	-2.048	-1.076	-947	-4.455	1.056	1.412	595	-2.720	1.375	5.357	-2.958	-2.751	-18.317	-43.198	-16.917	-50.167	-132.471
Mayıs	-1.256	-4.475	-487	-5.376	-1.187	1.681	4.332	2.036	3.389	-610	5.812	2.835	4.587	4.564	1.475	1.639	3.662	6.386	2.707	-12.052	-17.301	-13.371	143.977	118.906
Haziran	-503	-3.295	-2.176	-2.952	-3.154	-77	2.118	-2.541	3.978	-2.521	-5.446	3.089	-6.270	-1.199	-613	3.223	-7.917	-13.741	-25.624	-12.053	-19.370	-25.031	-31.059	-219.637
Temmuz	-926	-4.202	-2.744	-4.637	-1.343	-3.082	-1.968	-6.071	-3.317	-6.607	-2.046	-3.512	-246	312	-5.291	-5.403	129	926	1.129	9.901	-29.696	-45.804	-64.019	48.574
Ağustos	-1.255	-2.607	-1.024	953	-2.071	195	19	3.529	6.010	-1.525	3.089	2.761	-1.572	-3.145	5.947	5.238	3.592	-874	-5.801	576	28.220	40.837	3.586	51.270
Eylül	282	-3.522	-2.936	-1.382	-3.080	-1.438	-1.858	-3.746	-9.426	-9.475	-6.903	-1.871	-5.830	-4.725	-9.211	-14.101	-16.906	-6.429	-5.963	-17.712	-29.665	-23.586	-78.627	-129.218
Ekim	-976	-5.557	-2.717	-2.236	-3.731	-1.188	-2.402	-102	-71	-2.421	-1.835	-1.941	-4.404	-3.170	-3.010	7.235	-104	-3.348	-5.384	-14.896	-4.892	-17.406	-83.254	-95.461
Kasım	13	-1.562	-2.423	-942	418	3.934	3.850	2.561	-3.385	-3.124	-365	2.146	5.419	6.423	3.601	798	10.020	8.477	7.566	7.776	13.430	31.999	108.305	75.627
Aralık	-2.268	-3.483	-10.371	-7.201	-5.906	-2.670	-4.706	-3.993	-9.160	-6.405	-16.592	-18.222	-16.077	-17.301	-12.030	-18.096	-27.812	-21.296	-18.269	-31.809	-43.239	-155.007	-122.211	-842.532
Yıllık Toplam	-13.265	-29.036	-40.090	-40.204	-30.300	-8.117	-4.643	-13.708	-17.432	-52.761	-40.081	-17.783	-29.412	-18.543	-23.370	-23.525	-29.932	-47.779	-72.813	-124.747	-175.292	-201.507	-142.660	-1.374.968

Aylık Faiz Dışı Bütçe Dengesi [2000-2023]

(Milyon TL)	2000	2001	2002	2003	2004	2005	2006	2007	2008	2009	2010	2011	2012	2013	2014	2015	2016	2017	2018	2019	2020	2021	2022	2023
Ocak	480	1.292	1.429	2.012	677	4.204	4.277	925	3.759	816	2.968	4.809	7.131	11.162	6.923	8.782	9.811	18.019	7.700	12.370	34.247	-2.211	44.276	-10.883
Şubat	1.348	2.306	1.194	2.249	2.745	2.571	4.259	2.890	5.735	2.466	2.306	7.159	5.973	3.549	4.994	4.531	6.541	-1.755	4.788	-2.071	6.800	35.927	113.406	-136.337
Mart	873	1.122	1.281	638	4.459	2.172	1.697	8.820	-117	-4.319	-1.616	-2.123	-2.212	-460	538	-655	160	-12.362	-10.634	-13.096	-32.379	37.992	-42.034	-2.148
Nisan	395	1.326	476	1.854	1.951	1.762	1.133	1.032	3.090	2.091	2.597	3.897	6.057	3.671	1.118	7.461	8.041	267	356	-13.234	-26.151	1.666	-31.033	-97.974
Mayıs	975	1.084	4.552	2.596	4.825	5.907	9.001	6.654	5.070	4.381	7.977	6.899	6.997	8.107	8.556	5.486	8.698	10.046	8.740	-4.116	-7.637	575	161.888	221.620
Haziran	824	509	1.658	745	382	2.920	4.931	687	5.120	-1.398	-2.103	4.650	-4.389	335	959	4.914	-5.713	-12.461	-23.234	-7.693	-13.073	-15.618	-18.290	-182.263
Temmuz	300	670	748	395	4.069	787	3.794	-303	4.119	-1.381	2.578	114	3.970	7.218	-877	-350	4.328	6.687	9.272	17.620	-21.240	-22.166	-47.325	86.281
Ağustos	1.786	1.921	1.579	5.036	3.460	5.283	5.517	7.847	14.150	6.533	6.192	8.443	4.217	4.387	8.706	8.856	8.441	4.552	2.452	11.442	40.122	54.494	26.233	138.419
Eylül	573	853	1.827	1.215	1.526	1.436	1.633	2.047	-4.404	-4.488	-2.906	1.151	-2.561	1.375	-4.578	-7.723	-10.665	1.970	4.252	-5.554	-13.455	-9.478	-45.511	-58.454
Ekim	443	1.020	542	1.210	126	2.365	771	1.812	1.942	2.310	351	769	-681	-761	3.994	9.872	2.801	197	-1.158	-8.072	6.866	-3.106	-22.110	-28.651
Kasım	958	1.864	1.809	2.236	3.685	6.578	7.118	4.837	2.055	-1.209	4.624	5.658	8.884	8.180	6.788	4.667	13.851	13.635	14.802	15.239	22.922	47.318	132.708	170.235
Aralık	-1.779	-1.939	-5.313	-1.782	-1.718	1.578	-2.811	-2.203	-7.289	-5.363	-14.752	-16.977	-14.382	-15.320	-10.577	-16.363	-25.980	-19.863	-16.188	-27.644	-38.350	-146.047	-103.966	-800.199
Yıllık Toplam	7.175	12.026	11.781	18.405	26.188	37.563	41.320	35.045	33.229	440	8.217	24.448	19.004	31.443	26.544	29.479	20.315	8.932	1.148	-24.808	-41.329	-20.655	168.243	-700.353

Aylık Program Tanımlı Faiz Dışı Bütçe Dengesi [2004-2023]

(Milyon TL)	2000	2001	2002	2003	2004	2005	2006	2007	2008	2009	2010	2011	2012	2013	2014	2015	2016	2017	2018	2019	2020	2021	2022	2023
Ocak					736	2.752	2.557	974	4.183	742	2.538	3.696	5.866	5.989	6.753	9.043	5.838	13.221	3.961	-21.787	-11.288	-3.526	27.546	-14.086
Şubat					2.294	2.460	3.854	2.700	5.079	443	1.618	6.177	4.979	2.117	3.409	2.491	6.504	-2.808	2.485	-5.334	2.475	30.273	50.478	-151.641
Mart					3.287	1.998	1.234	2.544	-920	-4.515	-1.977	-3.484	-2.578	-712	-672	-2.340	-4.725	-13.029	-11.291	-18.605	-34.160	-1.934	-49.112	-31.919
Nisan					1.802	1.559	1.010	-494	1.320	-2.730	101	2.381	-528	223	-3.569	755	-4.164	-9.970	-12.575	-15.355	-36.589	-6.114	-42.450	-122.435
Mayıs					4.797	3.231	7.191	4.406	4.814	3.800	5.332	6.754	6.676	7.746	7.772	5.076	7.986	9.203	6.434	-4.755	-13.890	-3.826	156.800	214.087
Haziran					386	2.309	4.528	-598	1.501	-1.996	-2.493	4.032	-5.344	-156	-4.026	61	-10.861	-14.918	-25.794	-12.246	-16.382	-24.957	-28.505	-221.556
Temmuz					3.017	519	3.473	-694	3.185	-1.758	718	-278	3.328	3.830	-1.423	-347	2.100	8.206	7.766	-9.112	-23.330	-23.853	-58.426	77.634
Ağustos					3.301	5.050	5.021	7.732	7.666	5.719	5.328	7.975	3.303	3.876	8.696	10.690	7.903	330	-849	-8.575	39.048	51.347	7.102	91.474
Eylül					1.307	1.244	1.702	1.792	-4.630	-5.946	-4.235	526	-3.131	722	-5.294	-10.062	-12.025	647	-335	-7.269	-15.745	-26.426	-58.666	-74.974
Ekim					135	1.212	422	1.580	1.682	-359	-135	352	-487	-1.724	4.106	6.284	-110	405	-6.531	-9.393	4.440	-9.931	-28.076	-56.548
Kasım					3.260	3.369	4.783	4.934	1.753	-2.205	3.479	5.444	7.286	7.959	5.917	3.636	13.372	12.496	10.652	12.822	20.970	44.443	118.605	141.882
Aralık					-1.447	1.021	-3.422	-3.281	-8.396	-6.058	-16.295	-17.462	-15.490	-15.386	-13.931	-16.801	-26.164	-18.446	-29.789	-29.532	-45.986	-151.643	-119.129	
Yıllık Toplam					22.876	26.725	32.353	21.594	17.238	-14.862	-6.021	16.113	3.880	14.483	7.737	8.486	-14.346	-14.663	-55.865	-129.139	-130.436	-126.147	-23.833	-148.081

12 AYLIK BÜTÇE DENGESİ (2001-2023)

(Milyon TL)	2001	2002	2003	2004	2005	2006	2007	2008	2009	2010	2011	2012	2013	2014	2015	2016	2017	2018	2019	2020	2021	2022	2023
Ocak	-11.710	-34.354	-38.979	-41.241	-26.028	-5.095	-12.754	-8.136	-19.874	-52.915	-35.955	-17.048	-25.213	-22.575	-21.509	-23.094	-22.700	-57.537	-69.396	-108.337	-220.947	-147.309	-204.947
Şubat	-10.496	-39.576	-36.170	-40.025	-25.061	-7.309	-12.327	-5.038	-28.288	-47.794	-32.696	-20.677	-24.020	-19.459	-25.535	-18.320	-31.958	-52.569	-84.296	-98.925	-190.414	-100.742	-445.243
Mart	-9.454	-41.582	-38.343	-36.301	-26.311	-6.170	-6.925	-14.749	-32.185	-44.975	-32.865	-20.090	-23.877	-19.162	-27.286	-18.046	-44.900	-53.280	-88.551	-118.167	-122.931	-193.478	-423.494
Nisan	-7.221	-43.915	-41.309	-34.018	-25.528	-6.672	-5.996	-13.777	-32.056	-48.483	-27.354	-19.734	-24.694	-22.478	-23.191	-14.063	-53.216	-53.073	-104.116	-143.049	-96.650	-226.728	-505.798
Mayıs	-10.440	-39.927	-46.198	-29.829	-22.659	-4.021	-8.291	-12.424	-36.055	-42.061	-30.331	-17.982	-24.717	-25.567	-23.027	-12.040	-50.492	-56.752	-118.876	-148.298	-92.720	-69.380	-530.869
Haziran	-13.233	-38.807	-46.974	-30.031	-19.583	-1.825	-12.950	-5.906	-42.554	-44.986	-21.796	-27.342	-19.646	-24.981	-19.190	-23.180	-56.316	-68.634	-105.305	-155.615	-98.381	-75.408	-719.447
Temmuz	-16.508	-37.350	-48.867	-26.737	-21.322	-711	-17.053	-3.152	-45.844	-40.425	-23.262	-24.075	-19.088	-30.584	-19.302	-17.648	-55.520	-68.431	-96.534	-195.212	-114.489	-93.623	-606.854
Ağustos	-17.861	-35.767	-46.890	-29.761	-19.055	-888	-13.543	-671	-53.379	-35.811	-23.590	-28.408	-20.661	-21.492	-20.011	-19.294	-59.986	-73.358	-90.156	-167.567	-101.872	-130.873	-559.171
Eylül	-21.665	-35.181	-45.336	-31.460	-17.413	-1.308	-15.431	-6.351	-53.427	-33.239	-18.558	-32.367	-19.556	-25.979	-24.901	-22.099	-49.509	-72.892	-101.905	-179.520	-95.794	-185.914	-609.762
Ekim	-26.246	-32.341	-44.855	-32.955	-14.869	-2.523	-13.131	-6.319	-55.777	-32.653	-18.664	-34.830	-18.322	-25.819	-14.656	-29.438	-52.753	-74.928	-111.417	-169.516	-108.308	-251.762	-621.969
Kasım	-27.821	-33.203	-43.374	-31.595	-11.353	-2.607	-14.421	-12.265	-55.516	-29.894	-16.153	-31.557	-17.318	-28.640	-17.459	-20.216	-54.296	-75.840	-111.207	-163.862	-89.739	-175.455	-654.647
Aralık	-29.036	-40.090	-40.204	-30.300	-8.117	-4.643	-13.708	-17.432	-52.761	-40.081	-17.783	-29.412	-18.543	-23.370	-23.525	-29.932	-47.779	-72.813	-124.747	-175.292	-201.507	-142.660	-1.374.968

12 AYLIK FAİZ DIŞI BÜTÇE DENGESİ (2001-2023)

(Milyon TL)	2001	2002	2003	2004	2005	2006	2007	2008	2009	2010	2011	2012	2013	2014	2015	2016	2017	2018	2019	2020	2021	2022	2023
Ocak	7.987	12.164	12.363	17.070	29.715	37.636	37.968	37.879	30.287	2.592	10.058	26.771	23.035	27.204	28.404	30.508	28.522	-1.386	5.818	-2.931	-77.787	25.832	113.084
Şubat	8.945	11.052	13.418	17.566	29.542	39.323	36.599	40.724	27.017	2.432	14.911	25.585	20.611	28.649	27.941	32.518	20.226	5.157	-1.042	5.940	-48.660	103.311	-136.658
Mart	9.194	11.211	12.775	21.387	27.254	38.848	43.722	31.788	22.815	5.135	14.403	25.496	22.363	29.647	26.747	33.333	7.704	6.885	-3.503	-13.343	21.711	23.285	-96.772
Nisan	10.125	10.361	14.153	21.485	27.065	38.220	43.621	33.845	21.817	5.641	15.703	27.656	19.977	27.094	33.090	33.913	-69	6.974	-17.093	-26.260	49.528	-9.413	-163.714
Mayıs	10.233	13.829	12.197	23.714	28.146	41.315	41.274	32.261	21.127	9.237	14.625	27.754	21.087	27.543	30.020	37.125	1.279	5.668	-29.949	-29.782	57.739	151.901	-103.982
Haziran	9.919	14.978	11.285	23.351	30.684	43.326	37.030	36.694	14.610	8.532	21.379	18.715	25.811	28.167	33.976	26.498	-5.469	-5.106	-14.408	-35.162	55.195	149.228	-267.954
Temmuz	10.289	15.056	10.932	27.024	27.402	46.333	32.933	41.116	9.110	12.491	18.914	22.571	29.060	20.072	34.503	31.176	-3.110	-2.521	-6.059	-74.022	54.268	124.069	-134.348
Ağustos	10.424	14.714	14.390	25.449	29.225	46.567	35.263	47.419	1.493	12.150	21.165	18.345	29.230	24.391	34.653	30.760	-6.999	-4.621	2.931	-45.343	68.640	95.809	-22.162
Eylül	10.704	15.688	13.778	25.760	29.135	46.763	35.676	40.968	1.409	13.732	25.221	14.634	33.165	18.438	31.509	27.818	5.637	-2.339	-6.876	-53.244	72.618	59.776	-35.106
Ekim	11.281	15.210	14.446	24.675	31.375	45.170	36.717	41.098	1.777	11.773	25.639	13.184	33.085	23.193	37.387	20.747	3.032	-3.694	-13.789	-38.306	62.646	40.773	-41.646
Kasım	12.186	15.155	14.873	26.124	34.267	45.709	34.436	38.316	-1.486	17.606	26.673	16.410	32.381	21.801	35.266	29.931	2.816	-2.527	-13.352	-30.624	87.042	126.162	-4.119
Aralık	12.026	11.781	18.405	26.188	37.563	41.320	35.045	33.229	440	8.217	24.448	19.004	31.443	26.544	29.479	20.315	8.932	1.148	-24.808	-41.329	-20.655	168.243	-700.353

12 AYLIK PROGRAM TANIMLI FAİZ DIŞI BÜTÇE DENGESİ (2005-2023)

(Milyon TL)	2001	2002	2003	2004	2005	2006	2007	2008	2009	2010	2011	2012	2013	2014	2015	2016	2017	2018	2019	2020	2021	2022	2023
Ocak					24.892	26.530	30.770	24.803	13.797	-13.066	-4.863	18.284	4.003	15.247	10.027	5.281	-6.963	-23.923	-81.614	-118.640	-122.675	-95.076	-65.464
Şubat					25.058	27.924	29.616	27.181	9.162	-11.891	-304	17.086	1.141	16.539	9.109	9.293	-16.274	-18.630	-89.433	-110.831	-94.876	-74.871	-267.583
Mart					23.769	27.160	30.926	23.718	5.566	-9.353	-1.812	17.992	3.007	16.580	7.441	6.908	-24.579	-16.891	-96.747	-126.386	-62.651	-122.048	-250.390
Nisan					23.526	26.611	29.421	25.532	1.516	-6.522	468	15.082	3.757	12.788	11.765	1.990	-30.385	-19.496	-99.527	-147.620	-32.176	-158.384	-330.376
Mayıs					21.959	30.572	26.636	25.940	503	-4.990	1.891	15.004	4.827	12.814	9.069	4.899	-29.168	-22.265	-110.716	-156.755	-22.112	2.243	-273.089
Haziran					23.881	32.791	21.510	28.039	-2.995	-5.487	8.416	5.628	10.015	8.944	13.156	-6.023	-33.225	-33.141	-97.168	-160.892	-30.687	-1.305	-466.141
Temmuz					21.384	35.744	17.343	31.918	-7.938	-3.011	7.420	9.234	10.517	3.691	14.232	-3.576	-27.119	-33.581	-114.045	-175.110	-31.210	-35.878	-330.081
Ağustos					23.134	35.715	20.054	31.853	-9.885	-3.402	10.067	4.562	11.090	8.511	16.226	-6.362	-34.693	-34.759	-121.771	-127.488	-18.910	-80.123	-245.708
Eylül					23.071	36.173	20.144	25.431	-11.201	-1.691	14.828	905	14.943	2.495	11.458	-8.325	-22.021	-35.742	-128.705	-135.963	-29.592	-112.363	-262.016
Ekim					24.148	35.383	21.302	25.533	-13.242	-1.468	15.315	66	13.706	8.325	13.636	-14.719	-21.505	-42.678	-131.567	-122.130	-43.963	-130.508	-290.488
Kasım					24.257	36.797	21.453	22.353	-17.200	4.217	17.280	1.908	14.379	6.283	11.356	-4.983	-22.382	-44.522	-129.397	-113.982	-20.490	-56.347	-267.210
Aralık					26.725	32.353	21.594	17.238	-14.862	-6.021	16.113	3.880	14.483	7.737	8.486	-14.346	-14.663	-55.865	-129.139	-130.436	-126.147	-23.833	

I.BÖLÜM

Bütçe Uygulama Sonuçları

MERKEZİ YÖNETİM BÜTÇE GERÇEKLEŞMELERİ

(Milyon TL)	2022			2023			2022			2022										2023			AYLIK GERÇ. ORANI (%)			KÜMÜLATİF GERÇ. ORANI (%)			Aylık Artış Oranı (%)	Küm. Artış Oranı (%)						
	Bütçe*	Bütçe**	Gerç.	Artış Oranı (%)			GSYH Payları (%)			Bütçe İçindeki Paylar (%)			2022										2023			AYLIK GERÇ. ORANI (%)					KÜMÜLATİF GERÇ. ORANI (%)					
	Bütçe*	Bütçe**	Gerç.	2023 Bütçe** / 2022 Bütçe*	2023 Bütçe** / 2022 Bütçe**	2023 Bütçe** / 2022 Gerç.	2022 Bütçe***	2023 Bütçe***	2022 Gerç.	2022 Bütçe*	2023 Bütçe**	2022 Gerç.	I. Çeyrek	II. Çeyrek	III. Çeyrek	Ekim	Kasım	Aralık	IV. Çeyrek	Ocak-Aralık	I. Çeyrek	II. Çeyrek	III. Çeyrek	Ekim	Kasım	Aralık	IV. Çeyrek	Ocak-Aralık			2022 Aralık / 2022 Bütçe*	2023 Aralık / 2023 Bütçe**	2022 Aralık / 2022 Gerç.	2022 Aralık / 2022 Bütçe*	2023 Aralık / 2023 Bütçe**	2022 Aralık / 2022 Gerç.
Bütçe Giderleri	2.831.472	5.589.085	2.942.748	97,4	89,9	21,1	21,9	19,6	100,0	100,0	100,0	571.715	600.136	848.909	307.416	239.429	375.143	921.988	2.942.748	1.044.753	1.318.824	1.589.008	569.211	671.183	1.392.477	2.632.870	6.585.456	13,2	24,9	12,7	103,9	117,8	100,0	271,2	123,8	
Faiz Hariç Giderler	2.501.672	4.942.949	2.631.845	97,6	87,8	18,6	19,4	17,5	88,4	88,4	89,4	486.876	550.321	776.452	246.272	215.026	356.897	818.195	2.631.845	944.095	1.144.238	1.393.388	502.401	576.575	1.350.144	2.429.120	5.910.841	14,3	27,3	13,6	105,2	119,6	100,0	278,3	124,6	
Personel Giderleri	613.641	952.308	615.296	55,2	54,8	4,6	3,7	4,1	21,7	17,0	20,9	130.420	128.041	182.659	63.068	62.945	48.163	174.176	615.296	274.557	282.878	403.455	135.599	134.039	94.001	363.640	1.324.530	7,8	9,9	7,8	100,3	139,1	100,0	95,2	115,3	
Sosyal Güv.Kur. Devlet Primi	97.151	150.392	96.864	54,8	55,3	0,7	0,6	0,6	3,4	2,7	3,3	21.276	20.260	27.750	9.265	9.404	8.908	27.577	96.864	42.835	43.036	51.144	16.559	16.609	15.553	48.721	185.735	9,2	10,3	9,2	99,7	123,5	100,0	74,6	91,7	
Mali ve Hizmet Alımları	214.814	419.443	257.660	95,3	62,8	1,6	1,6	1,7	7,6	7,5	8,8	30.464	53.308	65.288	28.763	27.600	52.238	108.601	257.660	70.794	93.325	109.878	48.370	49.845	80.643	178.858	452.855	24,3	19,2	20,3	119,9	108,0	100,0	54,4	75,8	
Carli Transferler	1.078.291	1.940.901	1.126.363	80,0	72,3	8,0	7,6	7,5	38,1	34,7	38,3	223.999	266.154	338.528	102.859	79.037	115.786	297.682	1.126.363	464.759	581.634	577.613	202.747	237.297	309.592	749.635	2.373.641	10,7	16,0	10,3	104,5	122,3	100,0	167,4	110,7	
Sermaye Giderleri	206.348	383.278	276.896	85,7	38,4	1,5	1,5	1,8	7,3	6,9	9,4	16.355	48.764	62.501	25.559	24.276	99.442	149.277	276.896	49.497	84.157	102.694	60.138	66.624	179.886	306.648	542.997	48,2	46,9	35,9	134,2	141,7	100,0	80,9	96,1	
Sermaye Transferleri	23.627	521.000	48.822	2.105,1	967,1	0,2	2,0	0,3	0,8	9,3	1,7	906	7.444	14.223	3.981	5.245	17.024	26.250	48.822	20.874	33.280	79.618	29.007	55.881	639.400	724.288	858.059	72,1	122,7	34,9	206,6	164,7	100,0	3.655,8	1.657,5	
Borç Verme	201.623	410.410	209.944	103,6	95,5	1,5	1,6	1,4	7,1	7,3	7,1	63.457	26.350	85.504	12.777	6.519	15.337	34.633	209.944	20.780	25.928	68.986	9.981	16.279	31.070	57.330	173.025	7,6	7,6	7,3	104,1	42,2	100,0	102,6	-17,6	
Yedek Ödenekler	66.177	165.216		149,7		0,5	0,6		2,3	3,0																										
Faiz Giderleri	329.800	646.136	310.903	95,9	107,8	2,5	2,5	2,1	11,6	11,6	10,6	84.839	49.815	72.457	61.144	24.403	18.246	103.793	310.903	100.658	174.586	195.620	66.810	94.608	42.332	203.751	674.615	5,5	6,6	5,9	94,3	104,4	100,0	132,0	117,0	
Bütçe Gelirleri	2.553.099	4.929.664	2.800.088	93,1	76,1	19,0	19,3	18,7	100,0	100,0	100,0	602.524	662.886	709.850	224.162	347.734	252.931	824.828	2.800.088	794.728	1.085.621	1.559.634	473.750	746.810	549.945	1.770.505	5.210.488	9,9	11,2	9,0	109,7	105,7	100,0	117,4	86,1	
Genel Bütçe Gelirleri	2.523.413	4.873.427	2.738.809	93,1	77,9	18,8	19,1	18,2	98,8	98,9	97,8	587.503	647.864	696.959	219.711	341.402	245.369	806.483	2.738.809	765.156	1.062.868	1.537.127	463.720	735.350	532.924	1.731.994	5.097.145	9,7	10,9	9,0	108,5	104,6	100,0	117,2	86,1	
Vergi Gelirleri	2.185.950	4.270.668	2.353.438	95,4	81,5	16,3	16,8	15,7	85,6	86,6	84,0	455.157	578.634	614.174	181.806	312.001	211.665	705.473	2.353.438	631.036	971.276	1.379.723	409.427	668.493	440.911	1.518.831	4.500.866	9,7	10,3	9,0	107,7	105,4	100,0	108,3	91,2	
Teşebbüs ve Mülkiyet Geliri	83.748	173.330	104.705	107,0	65,5	0,6	0,7	0,7	3,3	3,5	3,7	60.180	9.811	7.440	18.931	3.816	4.527	27.274	104.705	67.616	21.061	13.965	5.170	17.476	7.804	30.450	133.092	5,4	4,5	4,3	125,0	76,8	100,0	72,4	27,1	
Özel Gelirler ile Alınan Başlıklar ve Yardımlar	14.220	40.833	28.000	187,1	45,8	0,1	0,2	0,2	0,6	0,8	1,0	12.039	5.145	6.953	2.538	1.805	-479	3.863	28.000	5.216	6.034	9.283	2.768	2.483	3.758	9.009	29.543	-3,4	9,2	-1,7	196,9	72,4	100,0	883,9	5,5	
Faizler, Paylar ve Cezalar	223.806	365.091	237.727	63,1	53,6	1,7	1,4	1,6	8,8	7,4	8,5	57.640	51.382	63.288	15.354	22.965	27.098	65.417	237.727	55.403	60.856	129.718	44.838	45.347	72.812	162.997	408.974	12,1	19,9	11,4	106,2	112,0	100,0	168,7	72,0	
Sermaye Gelirleri	13.885	18.823	12.357	35,6	52,3	0,1	0,1	0,1	0,5	0,4	0,4	2.129	2.376	4.626	697	497	2.032	3.226	12.357	4.649	1.949	2.467	920	840	6.488	8.248	17.314	14,6	34,5	16,4	89,0	92,0	100,0	219,4	40,1	
Alacaklardan Tahsilat	1.803	4.682	2.583	159,6	81,3	0,0	0,0	0,0	0,1	0,1	0,1	358	517	478	385	318	527	1.230	2.583	1.235	1.691	1.971	598	710	1.150	2.458	7.356	29,2	24,6	20,4	143,2	157,1	100,0	118,3	184,8	
Özel Bütçeli İdarelerin Öz Gelirleri	19.624	37.134	48.430	89,2	-23,3	0,1	0,1	0,3	0,8	0,8	1,7	9.962	12.322	10.756	3.399	5.345	6.646	15.390	48.430	20.322	17.987	17.285	8.330	9.362	14.885	32.577	88.172	33,9	40,1	13,7	246,8	237,4	100,0	124,0	82,1	
Düzenleyici ve Denetleyici Kurumların Gelirleri	10.062	19.102	12.849	89,8	48,7	0,1	0,1	0,1	0,4	0,4	0,5	5.060	2.700	2.134	1.052	987	916	2.955	12.849	9.249	4.767	5.222	1.700	2.098	2.136	5.934	25.171	9,1	11,2	7,1	127,7	131,8	100,0	133,2	95,9	
Bütçe Dengesi	-278.374	-659.421	-142.660	-136,9	-362,2	-2,1	-2,6	-1,0	30,809	62,751	-139,059	-83,254	108,305	-122,211	-97,160	-142,660	-250,025	-233,203	-29,374	-95,461	75,627	-842,532	-862,366	-1.374,968	43,9	127,8	85,7	51,2	208,5	100,0	-589,4	-863,8				
Faiz Dış Denge (Maliye Tammlı)	51.426	-13.285	168.243	-125,8	-107,9	0,4	-0,1	1,1	115,648	112,566	-66,603	-22,110	132,708	-103,966	6,632	168,243	-149,367	-58,617	166,246	-28,651	170,235	-800,199	-658,615	-700,353	-202,2	6,023,3	-61,8	327,2	5,271,8	100,0	-669,7	-516,3				

* 2022 Yılı Bütçe Kanunu A Cetvelinde yer alan ödenekler ve B Cetvelinde tahmin edilen gelir hedefleri ile 07.07.2022 tarih ve 31889 Sayılı Resmî Gazetede yayımlanan 7414 Sayılı Kanunda yer alan ek bütçe ve gelir tahminlerinin toplamını göstermektedir.

** 2023 Yılı Bütçe Kanunu A Cetvelinde yer alan ödenekler ve B Cetvelinde tahmin edilen gelir hedefleri ile 27.07.2023 tarih ve 32261 Sayılı Resmî Gazetede yayımlanan 7457 Sayılı Kanunda yer alan ek bütçe ve gelir tahminlerinin toplamını göstermektedir.

*** GSYH oranı hesabında (2023-2025) OVP'de yer alan 2022 yılısonu gerçekleşme tahmini rakamı kullanılmıştır.

**** GSYH oranı hesabında (2024-2026) OVP'de yer alan 2023 yılısonu gerçekleşme tahmini rakamı kullanılmıştır.

MERKEZİ YÖNETİM BÜTÇE GİDERLERİ

(Milyon TL)	2022			ARTIŞ ORANI (%)			GSYH PAYI (%)			BÜTÇE İÇİNDEKİ PAYLAR (%)												AYLIK GERÇ. ORANI (%)			KÜMÜLATİF GERÇ. ORANI (%)			AYLIK ARTIŞ ORANI (%)	KÜM. ARTIŞ ORANI (%)					
	Bütçe*	Bütçe**	Gerç.	2023 / 2022 Bütçe*	2023 / 2022 Bütçe**	2023 / 2022 Gerç.	2022 Bütçe***	2023 Bütçe****	2022 Gerç.	2022				2023				2022 Aralık / 2022 Bütçe*	2023 Aralık / 2023 Bütçe**	2022 Aralık / 2022 Gerç.	2022 Küm. / 2022 Bütçe*	2023 Küm. / 2023 Bütçe**	2022 Küm. / 2022 Gerç.											
										I. Çeyrek	II. Çeyrek	III. Çeyrek	Ekim	Kasım	Aralık	IV. Çeyrek	Ocak-Aralık							II. Çeyrek	III. Çeyrek	Ekim	Kasım			Aralık	IV. Çeyrek	Ocak-Aralık		
Merkezi Yönetim Bütçe Giderleri (A+B)	2.831.472	5.589.085	2.942.748	97,4	89,9	21,1	21,9	19,6	100,0	100,0	100,0	571.715	600.136	848.909	307.416	239.429	375.143	921.988	2.942.748	1.318.824	1.589.008	569.211	671.183	1.392.477	2.632.870	6.585.456	13,2	24,9	12,7	103,9	117,8	100,0	271,2	123,8
A) Faiz Haric Bütçe Giderleri	2.501.672	4.942.949	2.631.845	97,6	87,8	18,6	19,4	17,5	88,4	88,4	89,4	486.876	550.321	776.452	246.272	215.026	356.897	818.195	2.631.845	1.144.238	1.393.388	502.401	576.575	1.350.144	2.429.120	5.910.841	14,3	27,3	13,6	100,2	119,6	100,0	278,3	124,6
1. Personel Giderleri	618.641	952.308	615.296	55,2	54,8	4,6	3,7	4,1	21,7	17,0	20,9	130.420	128.041	182.659	63.068	62.945	48.163	174.176	615.296	282.878	403.455	135.599	134.039	94.001	363.640	1.324.530	7,8	9,9	7,8	100,3	139,1	100,0	95,2	115,3
Memurlar	474.522	720.236	476.859	51,8	51,0	3,5	2,8	3,2	16,8	12,9	16,2	104.523	97.225	143.820	49.591	40.090	32.610	131.291	476.859	218.427	328.106	112.535	110.167	64.193	286.895	1.053.128	6,9	8,9	6,8	100,5	146,2	100,0	96,8	120,8
İşçiler	47.602	70.264	48.959	47,6	43,5	0,4	0,3	0,3	1,7	1,3	1,7	7.909	12.006	13.375	4.061	4.285	7.323	15.670	48.959	36.036	43.010	10.953	10.806	8.860	40.619	135.437	15,4	26,8	15,0	102,9	192,8	100,0	157,5	176,6
Sözleşmeli Personel	70.761	130.686	67.468	84,7	93,7	0,5	0,5	0,4	2,5	2,3	2,3	13.946	13.540	20.561	7.451	7.101	4.861	19.412	67.468	16.776	22.071	8.341	8.355	5.846	22.542	90.929	6,9	4,5	7,2	95,3	69,6	100,0	20,3	34,8
Geçici ve Diğer Personel	20.765	31.122	22.009	49,9	41,4	0,2	0,1	0,1	0,7	0,6	0,7	4.041	5.261	4.904	1.965	2.470	3.369	7.803	22.009	11.639	10.268	3.770	4.712	5.102	13.584	45.035	16,2	16,4	15,3	106,0	144,7	100,0	51,5	104,6
2. SGK'ya Devlet Primi Giderleri	97.151	150.392	96.864	54,8	55,3	0,7	0,6	0,6	3,4	2,7	3,3	21.276	20.260	27.750	9.265	9.404	8.908	27.577	96.864	43.036	51.144	16.559	16.609	15.553	48.721	185.735	9,2	10,3	9,2	99,7	123,5	100,0	74,6	91,7
Memurlar	71.519	108.721	71.025	52,0	53,1	0,5	0,4	0,5	2,5	1,9	2,4	16.409	14.373	20.669	6.872	6.858	5.820	19.550	71.025	31.023	37.761	12.501	12.477	9.939	34.916	136.888	8,1	9,1	8,2	99,3	125,9	100,0	70,8	92,7
İşçiler	9.817	15.012	10.312	52,9	45,6	0,1	0,1	0,1	0,3	0,3	0,4	1.618	2.534	2.855	863	908	1.533	3.305	10.312	7.355	8.851	2.274	2.270	4.010	8.554	27.710	15,6	26,7	14,9	105,0	184,6	100,0	161,5	168,7
Sözleşmeli Personel	10.566	18.925	10.087	79,1	87,6	0,1	0,1	0,1	0,4	0,3	0,3	2.215	2.136	2.947	1.045	1.026	718	2.789	10.087	2.186	2.246	857	872	602	2.331	11.201	6,8	3,2	7,1	95,5	59,2	100,0	-16,2	11,0
Geçici ve Diğer Personel	5.250	7.734	5.438	47,3	42,2	0,0	0,0	0,0	0,2	0,1	0,2	1.034	1.218	1.254	485	612	836	1.933	5.438	2.472	2.286	927	990	1.002	2.919	9.937	15,9	13,0	15,4	103,6	128,5	100,0	15,9	82,7
3. Mal ve Hizmet Alım Giderleri	234.814	419.443	257.660	95,3	62,8	1,6	1,6	1,7	7,6	7,5	8,8	30.464	53.308	65.288	28.763	27.600	52.238	108.601	257.660	93.325	109.878	48.370	49.845	80.643	178.858	452.855	24,3	19,2	20,3	119,9	108,0	100,0	54,4	75,8
a) Savunma-Güvenlik	72.890	145.747	76.352	100,1	90,9	0,5	0,6	0,5	2,6	2,6	2,6	5.796	14.335	21.445	9.162	8.556	17.057	34.775	76.352	28.382	33.614	13.578	14.869	31.370	59.817	140.851	23,4	21,5	22,3	104,8	96,6	100,0	83,9	84,5
MİBİ Savunma Bakanlığı	55.335	107.229	56.622	93,8	89,4	0,4	0,4	0,4	2,0	1,9	1,9	3.863	11.160	15.418	7.297	6.474	12.409	26.180	56.622	20.432	23.700	9.211	10.841	23.920	43.972	102.428	22,4	22,3	21,9	102,3	95,5	100,0	92,8	90,9
Jandarma Genel Komutanlığı	9.079	18.966	8.834	108,8	114,7	0,1	0,1	0,1	0,3	0,3	0,3	655	1.291	2.754	859	1.026	2.268	4.154	8.834	3.743	4.841	1.966	2.030	3.999	7.995	18.400	25,0	21,1	25,7	97,3	97,0	100,0	76,3	108,3
Emniyet Genel Müdürlüğü	8.406	19.552	10.896	131,8	79,4	0,1	0,1	0,1	0,3	0,3	0,4	1.298	1.884	3.273	1.006	1.056	2.380	4.441	10.896	4.207	5.072	2.401	1.998	3.451	7.850	20.024	28,2	17,6	21,8	129,2	102,4	100,0	45,0	93,8
b) Sağlık Giderleri	913	1.618	993	77,2	63,0	0,0	0,0	0,0	0,0	0,0	0,0	164	227	238	53	58	252	364	993	351	580	220	89	624	93	2.180	27,6	36,6	25,4	108,7	134,8	100,0	147,4	119,7
Kamu Personeli Sağlık Giderleri	530	966	724	85,8	33,5	0,0	0,0	0,0	0,0	0,0	0,0	117	151	157	36	40	223	298	724	188	424	120	70	406	595	1.374	42,8	42,0	30,8	139,2	142,2	100,0	82,1	98,8
- Genel Tedavi ve Sağlık Malzemesi Giderleri	393	652	269	65,9	142,6	0,0	0,0	0,0	0,0	0,0	0,0	46	76	81	17	19	30	66	269	162	156	100	19	219	338	806	7,5	33,5	11,0	68,4	123,7	100,0	640,2	200,0
c) Borçlanma Genel Giderleri	1.298	6.372	8.257	390,9	-32,8	0,0	0,0	0,1	0,0	0,0	0,1	895	5.291	358	1.683	166	-136	1.712	8.257	4.099	1.220	4.573	342	239	5.154	10.958	-10,5	3,7	-1,7	636,1	172,0	100,0	274,9	32,7
d) Diğer Mal ve Hizmet Alım Giderleri	139.753	265.706	172.059	90,1	54,4	1,0	1,0	1,1	4,9	4,8	5,8	23.608	33.454	42.347	17.865	18.819	35.065	37.749	172.059	60.494	74.465	30.000	34.544	48.410	112.954	298.866	25,1	18,2	20,4	123,1	112,5	100,0	38,1	73,7
4. Cari Transferler	1.078.291	1.940.991	1.126.363	80,0	72,3	8,0	7,6	7,5	38,1	34,7	38,3	223.999	266.154	338.528	102.859	79.637	115.786	297.682	1.126.363	581.634	577.613	202.747	237.297	309.592	749.635	2.373.641	10,7	16,0	10,3	104,5	122,3	100,0	167,4	110,7
a) Görevlendirme Giderleri	61.740	263.322	48.387	326,5	444,2	0,5	1,0	0,3	2,2	4,7	1,6	12.661	12.429	12.295	2.964	3.794	4.253	11.002	48.387	50.787	43.978	34.382	32.365	30.772	97.419	261.570	6,9	11,7	8,8	78,4	99,3	100,0	623,5	440,6
YAT Görevlendirme Giderleri	32.531	175.034	18.537	438,1	795,9	0,2	0,7	0,1	1,1	3,1	0,7	7.992	5.401	5.420	0	106	617	723	18.537	30.530	22.639	26.606	24.535	16.580	67.721	179.620	1,9	9,5	3,2	60,1	102,6	100,0	2.583,3	819,4
Halk Bankası-Emlak ve Sanatçılara Kredi Faiz Desteği	9.984	18.965	9.407	90,0	101,6	0,1	0,1	0,1	0,4	0,3	0,3	2.135	2.459	2.261	871	857	824	2.552	9.407	3.782	4.637	1.443	1.631	1.730	4.804	15.944	8,3	9,1	8,8	94,2	84,1	100,0	110,1	69,5
Ziraat Bankası-Tarımal Üreticilere Kredi Faiz Desteği	10.785	23.241	9.947	115,5	133,6	0,1	0,1	0,1	0,4	0,4	0,3	1.794	1.841	2.753	1.367	937	1.256	3.560	9.947	3.992	5.430	2.369	2.487	3.664	8.521	21.192	11,6	15,8	12,6	92,2	91,2	100,0	191,7	113,0
Diğer Görevlendirme Giderleri	8.440	46.081	9.496	446,0	385,3	0,1	0,2	0,1	0,3	0,8	0,3	741	2.728	1.861	726	1.884	1.556	4.166	9.496	12.482	11.722	3.964	3.611	8.798	16.373	44.815	18,4	19,1	16,4	112,5	97,3	100,0	465,3	371,9
b) Hazine Yardımları	480.046	713.86																																

MERKEZİ YÖNETİM BÜTÇE GİDERLERİ

(Milyon TL)	2022			2023			ARTIŞ ORANI (%)			GSYH PAYI (%)			BÜTÇE İÇİNDEKİ PAYLAR (%)										AYLIK GERÇ. ORANI (%)			KÜMÜLATIF GERÇ. ORANI (%)			AYLIK ARTIŞ ORANI (%)	KÜM. ARTIŞ ORANI (%)									
	Bütçe*	Bütçe**	Gerç.	Bütçe*	Bütçe**	Gerç.	Bütçe**	Bütçe***	Bütçe****	Gerç.	2022	2023	2022	2022	2023	2022	I.	II.	III.	Ekim	Kasım	Aralık	IV.	Ocak-Aralık	II.	III.	Ekim	Kasım			Aralık	IV.	Ocak-Aralık	2022 Aralık / 2022 Bütçe*	2023 Aralık / 2023 Bütçe**	2022 Aralık / 2022 Gerç.	2022 Küm. / 2022 Bütçe*	2023 Küm. / 2023 Bütçe**	2022 Küm. / 2022 Gerç.
	2023 Bütçe** / 2022 Bütçe*	2023 Bütçe** / 2022 Gerç.	2023 Gerç. / 2022 Gerç.	2022 Bütçe**	2023 Bütçe***	2022 Gerç.	2022 Bütçe*	2023 Bütçe**	2022 Gerç.	2022 Bütçe*	2023 Bütçe**	2022 Gerç.	2022 Bütçe*	2023 Bütçe**	2022 Gerç.	2022 Bütçe*	2023 Bütçe**	2022 Gerç.	2022 Bütçe*	2023 Bütçe**	2022 Gerç.	2022 Bütçe*	2023 Bütçe**	2022 Gerç.	2022 Bütçe*	2023 Bütçe**	2022 Gerç.	2022 Bütçe*			2023 Bütçe**	2022 Gerç.	2022 Bütçe*	2023 Bütçe**	2022 Gerç.	2022 Bütçe*	2023 Bütçe**	2022 Gerç.	
Mahalli İdarelere Hazine Yardımları	2.426	3.950	2.360	62,9	67,4	0,0	0,0	0,0	0,0	0,1	0,1	0,1	733	367	808	158	149	145	145	452	2.360	591	1.330	279	294	271	843	3.894	6,0	6,8	6,1	97,3	98,6	100,0	86,7	65,0			
-Belediyelere Yardım (Denkleştirme Ödeneği)	833	1.165	833	39,8	39,8	0,0	0,0	0,0	0,0	0,0	0,0	0,0	417	0	417	0	0	0	0	0	833	0	582	0	0	0	0	1.165	0,0	0,0	0,0	100,0	100,0	100,0	100,0	39,8			
-İl Özel İdareleri (Kıy. Hiz. Pers. Ücret Ödemesi)	1.592	2.785	1.527	74,9	82,4	0,0	0,0	0,0	0,0	0,1	0,0	0,1	317	367	392	158	149	145	145	452	1.527	591	748	279	294	271	843	2.729	9,1	9,7	9,5	95,9	98,0	100,0	86,7	78,7			
Diğer Hazine Yardımları	39.964	98.460	44.237	218,0	122,6	0,2	0,4	0,3	1,1	1,8	1,5	5.612	8.991	10.072	2.994	6.863	9.704	19.561	44.237	41.315	26.759	13.769	15.813	14.229	43.810	138.345	31,3	14,5	21,9	142,9	140,5	100,0	46,6	212,7					
-DFİF (Harcat Desteği)	5.250	10.334	4.384	96,8	135,7	0,0	0,0	0,0	0,2	0,2	0,1	577	847	1.131	397	486	946	1.829	4.384	1.694	3.154	1.120	1.081	2.173	4.374	11.678	18,0	21,0	21,6	83,5	113,0	100,0	129,6	166,4					
-Diğer	25.713	88.126	39.853	242,7	131,1	0,2	0,3	0,3	0,9	1,6	1,4	5.035	8.144	8.941	2.597	6.378	8.758	17.732	39.853	39.621	23.604	12.648	14.732	12.056	39.436	126.667	34,1	13,7	22,0	155,0	143,7	100,0	37,7	217,8					
c) Kar Amacı Göstermeyen Kur. Yapılan Trans.	7.405	22.242	9.310	200,4	138,9	0,1	0,1	0,1	0,3	0,4	0,3	2.359	2.628	2.027	525	1.224	545	2.294	9.310	5.422	5.900	839	2.007	880	3.725	27.829	7,4	4,0	5,9	125,7	125,1	100,0	61,4	198,9					
Siyasi Partilere Yardım	645	5.026	645	67,90	67,90	0,0	0,0	0,0	0,0	0,1	0,0	645	0	0	0	0	0	0	645	0	0	0	0	0	0	5.026	0,0	0,0	0,0	100,0	100,0	100,0	-100,0	67,90					
Diğer	6.760	17.216	8.664	154,7	98,7	0,1	0,1	0,1	0,2	0,3	0,3	1.714	2.628	2.027	525	1.224	545	2.294	8.664	5.422	5.900	839	2.007	880	3.725	22.803	8,1	5,1	6,3	128,2	132,5	100,0	61,4	163,2					
d) Hane Halkına Yapılan Transferler	13.105	24.832	14.231	89,5	74,5	0,1	0,1	0,1	0,5	0,4	0,5	2.797	3.424	2.803	1.189	2.143	1.874	5.206	14.231	5.915	4.556	2.068	2.771	3.298	8.137	23.414	14,3	13,3	13,2	108,6	94,3	100,0	76,0	64,5					
Bütçeler ve Harçlar	8.740	16.209	8.502	85,5	70,6	0,1	0,1	0,1	0,3	0,3	0,3	2.278	2.322	2.010	734	815	1.433	2.982	8.502	3.753	3.217	1.443	1.715	1.585	4.743	15.292	16,4	9,8	15,1	108,7	94,3	100,0	10,6	60,9					
Eğitim Amaçlı Diğer Transferler	3.209	6.331	3.536	91,3	79,1	0,0	0,0	0,0	0,1	0,1	0,1	280	923	491	321	1.210	311	1.842	3.536	1.649	702	347	449	1.544	2.339	5.464	9,4	24,4	8,8	106,8	86,3	100,0	396,8	54,6					
Sağlık Amaçlı Transferler	611	1.381	740	125,9	86,6	0,0	0,0	0,0	0,0	0,0	0,0	167	173	169	77	78	76	231	740	310	404	178	525	85	789	1.802	12,4	6,2	10,2	121,1	130,4	100,0	12,7	143,3					
Yıyecek Amaçlı Transferler	16	78	37	385,8	110,7	0,0	0,0	0,0	0,0	0,0	0,0	3	8	3	0	4	18	22	37	24	9	1	17	18	35	81	113,8	22,6	49,3	230,5	103,3	100,0	-3,3	117,7					
Banama Amaçlı Transferler	429	832	416	93,9	100,2	0,0	0,0	0,0	0,0	0,0	0,0	70	88	130	57	36	36	129	416	179	225	100	65	66	231	775	8,3	7,9	8,6	96,9	93,2	100,0	84,9	86,6					
e) Tarımsal Destekleme Ödemeleri	39.221	59.489	39.642	51,7	50,1	0,3	0,2	0,3	1,4	1,1	1,3	8.832	12.469	8.822	3.440	2.757	3.323	9.520	39.642	13.128	7.860	2.545	3.066	12.119	17.730	63.326	8,5	20,4	8,4	101,1	106,5	100,0	264,7	59,7					
Alan Bazı Tarımsal Destekler	10.082	18.005	10.268	78,6	75,4	0,1	0,1	0,1	0,4	0,3	0,3	5.509	4.626	131	1	0	1	2	10.268	1.096	108	3	0	0	4	17.146	0,0	0,0	0,0	101,8	95,2	100,0	-59,4	67,0					
Fark Ödemesi Destekleme Hizmetleri	9.475	6.222	9.524	-34,3	-34,7	0,1	0,0	0,1	0,3	0,1	0,3	1.205	3.361	2.257	1.710	460	532	2.701	9.524	5.905	103	1	61	686	748	8.042	5,6	11,0	5,6	100,5	129,3	100,0	29,1	-15,6					
Hayvancılık Destekleme Hizmetleri	9.707	13.045	9.752	34,4	33,8	0,1	0,1	0,1	0,3	0,2	0,3	1.321	3.386	2.116	1.280	23	1.627	2.930	9.752	3.481	1.892	702	171	3.102	3.975	15.306	16,8	23,8	16,7	100,5	117,3	100,0	90,6	56,9					
Tarım Sigortası Destekleme Hizmetleri	3.224	5.200	3.856	61,3	34,9	0,0	0,0	0,0	0,1	0,1	0,1	0	919	695	0	1.454	788	2.242	3.856	649	1.867	1.000	684	4.290	5.975	9.478	24,4	82,5	20,4	119,6	163,3	100,0	444,4	145,8					
Teknik Ekiçi Ödemeleri Kap. Tarımsal Destek. Hiz.	367	847	834	130,7	1,6	0,0	0,0	0,0	0,0	0,0	0,0	2	11	783	18	6	14	38	834	1.221	37	22	11	11	44	1.320	3,9	1,4	1,7	227,1	155,9	100,0	-20,1	58,4					
Kırsal Kalkınma Amaçlı Tarımsal Destekler	1.860	6.307	1.825	240,9	245,5	0,0	0,0	0,0	0,1	0,1	0,1	111	100	770	387	278	178	843	1.825	484	1.185	334	559	2.003	2.896	4.868	9,6	31,8	9,8	98,7	77,2	100,0	1.032,6	166,7					
Diğer Tarımsal Amaçlı Destekler	4.546	9.863	3.582	118,4	175,3	0,0	0,0	0,0	0,2	0,2	0,1	684	66	2.069	45	535	183	763	3.582	292	2.669	484	1.580	2.036	4.089	7.166	4,0	20,5	5,1	79,3	72,7	100,0	1.009,6	100,0					
f) Hane Halkına Yapılan Diğer Transferler	92.646	137.307	157.880	48,3	-13,0	0,7	0,5	1,1	3,3	2,5	5,4	21.503	34.157	64.171	27.956	2.604	7.489	38.049	157.880	50.491	64.372	23.214	7.436	27.915	58.555	229.307	8,1	20,3	4,7	170,5	167,0	100,0	272,7	45,2					
Sarıya ve Teknoloji B. Tevlik Ödemeleri	3.910	7.000	3.910	79,0	79,0	0,0	0,0	0,0	0,1	0,1	0,1	429	717	992	736	307	669	1.772	3.910	1.511	1.390	1.005	1.075	1.123	3.203	7.000	17,1	16,0	17,1	100,0	100,0	100,0	67,9	79,0					
KOSGEB (Wabi Desteği)	1.482	2.600	1.492	75,4	74,3	0,0	0,0	0,0	0,1	0,0	0,1	394	399	332	105	120	141	367	1.492	502	803	223	136	25	384	2.020	9,5	1,0	9,5	100,7	77,7	100,0	-82,4	35,4					
Tabii Afetlerden Zarar Gören (Çiftçilere Yardım)	20	41	0	106,9	0,0	0,0	0,0	0,0	0,0	0,0	0,0	0	0	0	0	0	0	0	0	0	0	0	0	0	0	0	0	0	0	0	0	0	0	0					
Bireysel Emeklilik Devlet Katkısı	9.700	22.002	10.106	126,8	117,7	0,1	0,1	0,1	0,3	0,4	0,3	2.063	2.424	2.574	933	977	1.136	3.046	10.106	5.281	5.878	1.960	2.170	2.266	6.395	23.251	7,2	23,2	3,9	188,7	186,5	100,0	342,0	38,4					
Diğer	77.504	105.665	142.372	36,3	-25,8	0,6	0,4	0,9	2,7	1,9	4,8	18.616	30.618	60.274	26.182	1.139	5.543	32.864	142.3																				

MERKEZİ YÖNETİM BÜTÇE GİDERLERİ

(Milyon TL)	2022			2023			2022			ARTIŞ ORANI (%)			GSYH PAYI (%)			BÜTÇE İÇİNDENİ PAYLAR (%)			2022										2023					AYLIK GERÇ. ORANI (%)			KÜMLÜLATİF GERÇ. ORANI (%)			AYLIK ARTIŞ ORANI (%)	KÜML. ARTIŞ ORANI (%)
	Bütçe*	Bütçe**	Gerç.	Bütçe*	Bütçe**	Gerç.	Bütçe*	Bütçe**	Gerç.	2022 Bütçe** / 2022 Bütçe*	2023 Bütçe** / 2022 Bütçe*	2022 Gerç. / 2022 Bütçe*	2022 Bütçe*	2023 Bütçe**	2022 Gerç.	I. Çeyrek	II. Çeyrek	III. Çeyrek	Ekim	Kasım	Aralık	IV. Çeyrek	Ocak-Aralık	II. Çeyrek	III. Çeyrek	Ekim	Kasım	Aralık	IV. Çeyrek	Ocak-Aralık	2022 Aralık / 2022 Bütçe*	2023 Aralık / 2023 Bütçe**	2022 Aralık / 2022 Gerç.	2022 Küm. / 2022 Bütçe*	2023 Küm. / 2023 Bütçe**	2022 Küm. / 2022 Gerç.					
	2023 Bütçe** / 2022 Bütçe*	2023 Bütçe** / 2022 Gerç.	2022 Bütçe** / 2022 Gerç.	2022 Bütçe** / 2022 Gerç.	2023 Bütçe** / 2022 Gerç.	2022 Bütçe** / 2022 Gerç.	2022 Bütçe** / 2022 Gerç.	2022 Bütçe** / 2022 Gerç.	2022 Bütçe** / 2022 Gerç.	2022 Bütçe** / 2022 Gerç.	2022 Bütçe** / 2022 Gerç.	2022 Bütçe** / 2022 Gerç.	2022 Bütçe** / 2022 Gerç.	2022 Bütçe** / 2022 Gerç.	2022 Bütçe** / 2022 Gerç.	2022 Bütçe** / 2022 Gerç.	2022 Bütçe** / 2022 Gerç.	2022 Bütçe** / 2022 Gerç.	2022 Bütçe** / 2022 Gerç.	2022 Bütçe** / 2022 Gerç.	2022 Bütçe** / 2022 Gerç.	2022 Bütçe** / 2022 Gerç.	2022 Bütçe** / 2022 Gerç.	2022 Bütçe** / 2022 Gerç.	2022 Bütçe** / 2022 Gerç.	2022 Bütçe** / 2022 Gerç.	2022 Bütçe** / 2022 Gerç.	2022 Bütçe** / 2022 Gerç.	2022 Bütçe** / 2022 Gerç.	2022 Bütçe** / 2022 Gerç.	2022 Bütçe** / 2022 Gerç.	2022 Bütçe** / 2022 Gerç.	2022 Bütçe** / 2022 Gerç.	2022 Bütçe** / 2022 Gerç.	2022 Bütçe** / 2022 Gerç.						
Fon Payları	75.282	130.252	80.431	73,0	61,9	0,6	0,5	0,5	2,7	2,3	2,7	16.723	21.209	19.998	3.954	3.748	14.798	22.500	80.431	35.057	31.801	4.907	6.618	31.169	42.695	124.939	19,7	23,9	18,4	106,8	95,9	100,0	110,6	55,3							
-SSDF	52.654	89.076	55.776	69,2	59,7	0,4	0,3	0,4	1,9	1,6	1,9	12.060	14.756	13.830	2.476	2.602	10.053	15.130	55.776	25.122	22.464	4.805	5.221	20.948	31.033	90.403	19,1	23,5	18,0	105,9	101,5	100,0	108,4	62,1							
-SYDFF	22.628	41.175	24.655	82,0	67,0	0,2	0,2	0,2	0,8	0,7	0,8	4.663	6.453	6.169	1.479	1.146	4.745	7.370	24.655	9.935	9.337	43	1.397	10.222	11.661	34.536	21,0	24,8	19,2	109,0	83,9	100,0	115,4	40,1							
-Diğer Fon Payları	0	0	0	0,0	0,0	0,0	0,0	0,0	0,0	0,0	0,0	0	0	0	0	0	0	0	0	0	0	0	0	0	0	0	0	0	0	0	0	0	0	0	0						
Gelirden Ayrılan Diğer Paylar	940	1.003	960	6,7	4,5	0,0	0,0	0,0	0,0	0,0	0,0	393	349	114	31	40	33	103	960	183	242	2	168	89	259	1.135	3,5	8,8	3,4	102,1	113,2	100,0	169,5	18,3							
-Toplu Konut İdaresine Aktarılan	42	88	72	110,2	22,2	0,0	0,0	0,0	0,0	0,0	0,0	12	15	21	8	7	9	24	72	29	38	0	22	12	34	130	20,6	13,1	12,0	172,0	147,6	100,0	33,7	80,3							
-Diğer	898	915	888	1,8	3,1	0,0	0,0	0,0	0,0	0,0	0,0	382	334	92	22	33	24	80	888	154	205	2	146	77	225	1.005	2,7	8,4	2,7	98,8	109,8	100,0	218,2	13,2							
5. Sermaye Giderleri	206.348	383.278	276.896	85,7	38,4	1,5	1,5	1,8	7,3	6,9	9,4	16.355	48.764	62.501	25.559	24.276	99.442	149.277	276.896	84.157	102.694	60.138	66.624	179.886	306.648	542.997	48,2	46,9	35,9	134,2	141,7	100,0	80,9	96,1							
Mamul Mal Alınları	17.808	38.015	23.385	113,5	62,6	0,1	0,1	0,2	0,6	0,7	0,8	895	3.254	3.950	2.061	3.029	10.197	15.286	23.385	6.959	8.259	4.225	3.786	18.266	26.277	44.551	57,3	48,0	43,6	131,3	117,2	100,0	79,1	90,5							
Gayrimenkul Alınları ve Kamulaştırması	5.919	14.720	12.142	148,7	21,2	0,0	0,1	0,1	0,2	0,3	0,4	1.361	2.547	2.296	682	1.238	4.018	5.938	12.142	4.655	5.122	3.406	2.240	6.309	11.954	24.425	67,9	42,9	33,1	205,1	165,9	100,0	57,0	101,2							
Gayrimenkul Sermaye ve Üretim Giderleri	157.900	270.225	207.183	71,1	30,4	1,2	1,1	1,4	5,6	4,8	7,0	12.213	37.810	48.306	19.642	15.607	73.604	108.853	207.183	62.061	76.752	45.028	52.529	134.118	231.675	408.648	46,6	49,6	35,5	131,2	151,2	100,0	82,2	97,2							
Gayrimenkul Büyük Onarım Giderleri	12.326	31.312	19.488	154,0	60,7	0,1	0,1	0,1	0,4	0,6	0,7	856	2.872	4.438	1.964	2.456	6.902	11.322	19.488	6.693	8.293	4.857	5.721	12.489	23.066	41.038	56,0	39,9	35,4	158,1	131,1	100,0	81,0	110,6							
Diğer Sermaye Giderleri	12.395	29.006	14.698	134,0	97,3	0,1	0,1	0,1	0,4	0,5	0,5	1.029	2.280	3.511	1.210	1.946	4.721	7.878	14.698	3.789	4.270	2.623	2.348	8.704	13.675	24.333	38,1	30,0	32,1	118,6	83,9	100,0	84,4	65,6							
6. Sermaye Transferleri	23.627	521.000	48.822	2.105,1	967,1	0,2	2,0	0,3	0,8	9,3	1,7	906	7.444	14.223	3.981	5.245	17.024	26.250	48.822	33.280	79.618	29.007	55.881	639.400	724.288	858.059	72,1	122,7	34,9	206,6	164,7	100,0	3.658,8	1.657,5							
a) Yurtiçi Sermaye Transferleri	22.309	517.473	47.312	2.219,6	993,8	0,2	2,0	0,3	0,8	9,3	1,6	876	7.173	13.879	3.979	4.814	16.590	25.383	47.312	33.230	79.236	28.963	55.698	638.994	723.656	856.964	74,4	123,5	35,1	212,1	165,6	100,0	3.751,7	1.711,3							
KÖY-DES Projesi	3.111	3.800	3.111	22,1	22,1	0,0	0,0	0,0	0,1	0,1	0,1	0	905	650	0	1.555	0	1.555	3.111	1.900	0	0	1.900	0	1.900	3.800	0,0	0,0	0,0	100,0	100,0	100,0	22,1								
BELEDİ	1.012	1.500	1.012	48,2	48,2	0,0	0,0	0,0	0,0	0,0	0,0	0	1.012	0	0	0	0	0	1.012	0	0	0	0	0	0	1.500	0,0	0,0	0,0	100,0	100,0	100,0	48,2								
TÜBİTAK AR-GE Ödeneği	3.448	6.145	4.690	78,2	31,0	0,0	0,0	0,0	0,1	0,1	0,2	432	952	733	677	691	1.204	2.573	4.690	1.613	1.305	993	1.126	1.619	3.738	7.194	34,9	26,3	25,7	136,0	117,1	100,0	34,4	53,4							
Kalkınma Ajansları	374	775	965	106,9	-19,8	0,0	0,0	0,0	0,0	0,0	0,0	0	64	636	0	0	266	266	965	908	4	0	0	341	341	1.249	71,0	44,0	27,5	257,8	161,2	100,0	28,3	29,4							
SOGEP	166	300	266	80,7	12,9	0,0	0,0	0,0	0,0	0,0	0,0	0	62	85	0	0	119	119	266	297	0	0	0	3	3	300	71,8	0,8	44,9	160,0	100,0	100,0	-97,9	12,9							
Diğer	14.197	504.953	37.268	3.456,8	1.254,9	0,1	2,0	0,2	0,5	9,0	1,3	444	4.178	11.776	3.302	2.568	15.001	20.870	37.268	28.512	77.931	27.970	52.672	637.032	717.674	842.921	105,7	126,2	40,3	262,5	166,9	100,0	4.146,7	2.161,8							
b) Yurtiçi Sermaye Transferleri	1.319	3.527	1.511	167,5	133,5	0,0	0,0	0,0	0,0	0,1	0,1	30	270	343	2	431	434	867	1.511	50	381	43	183	405	632	1.095	32,9	11,5	28,7	114,6	31,0	100,0	-6,6	-27,5							
Kıbrıs	1.016	3.000	1.283	195,3	133,9	0,0	0,0	0,0	0,0	0,1	0,0	1	229	310	0	373	369	742	1.283	20	307	26	163	327	516	847	36,4	10,9	28,8	126,3	28,2	100,0	-11,3	-34,0							
Diğer	303	527	228	74,1	131,2	0,0	0,0	0,0	0,0	0,0	0,0	29	41	33	2	58	65	125	228	30	75	18	20	78	116	248	21,4	14,8	28,4	75,3	47,0	100,0	20,1	8,7							
7. Borç Verme	201.623	410.410	209.944	103,6	95,5	1,5	1,6	1,4	7,1	7,3	7,1	63.457	26.350	85.504	12.777	6.519	15.337	34.633	209.944	25.928	68.986	9.981	16.279	31.070	57.330	173.025	7,6	7,6	7,3	104,1	42,2	100,0	102,6	-17,6							
a) Yurtiçi Borç Verme	199.595	405.769	207.688	103,3	95,4	1,5	1,6	1,4	7,0	7,3	7,1	63.353	26.176	85.093	11.851	6.513	14.701	33.065	207.688	24.338	67.474	9.785	16.239	30.946	56.970	169.292	7,4	7,6	7,1	104,1	41,7	100,0	110,5	-18,5							
KİT	169.322	358.839	186.007	111,9	92,9	1,3	1,4	1,2	6,0	6,4	6,3	58.344	21.124	70.861	9.733	4.475	11.470	2																							

MERKEZİ YÖNETİM BÜTÇE GELİRLERİ

(Milyon TL)	2022			2023			ARTIŞ ORANI (%)			GSYH PAYI (%)			BÜTÇE İÇİNDEKİ PAYLAR (%)										AYLIK GERÇ. ORANI (%)			KÜMÜLATİF GERÇ. ORANI (%)			AYLIK ARTIŞ ORANI (%)	KÜM. ARTIŞ ORANI (%)						
	Bütçe*	Bütçe**	Gerç.	Bütçe*	Bütçe**	Gerç.	2022 Bütçe*	2023 Bütçe**	2022 Gerç.	2022 Bütçe*	2023 Bütçe**	2022 Gerç.	2022										2023			2022 Aralık / 2022 Bütçe*	2023 Aralık / 2023 Bütçe**	2022 Aralık / 2022 Gerç.			2022 Aralık / 2022 Bütçe*	2023 Aralık / 2023 Bütçe**	2022 Aralık / 2022 Gerç.			
	2023 Bütçe** / 2022 Bütçe*	2023 Bütçe** / 2022 Bütçe**	2023 Gerç. / 2022 Gerç.	2022 Bütçe** / 2023 Bütçe**	2022 Bütçe** / 2023 Bütçe**	2022 Gerç. / 2023 Gerç.	I. Çeyrek	II. Çeyrek	III. Çeyrek	Ekim	Kasım	Aralık	IV. Çeyrek	Ocak-Aralık	I. Çeyrek	II. Çeyrek	III. Çeyrek	Ekim	Kasım	Aralık	IV. Çeyrek	Ocak-Aralık	2022 Aralık / 2022 Bütçe*	2023 Aralık / 2023 Bütçe**	2022 Aralık / 2022 Gerç.	2022 Aralık / 2022 Bütçe*	2023 Aralık / 2023 Bütçe**	2022 Aralık / 2022 Gerç.								
Merkezi Yönetim Gelirleri	2.553.099	4.920.664	2.800.088	93,1	76,1	19,0	19,3	18,7	100,0	100,0	100,0	602.524	602.886	709.850	224.162	347.734	232.931	824.828	2.800.088	794.728	1.085.621	1.559.634	473.750	746.810	549.945	1.770.505	5.210.488	9,9	11,2	9,0	109,7	105,7	100,0	117,4	86,1	
Genel Bütçe Gelirleri	2.523.413	4.873.427	2.738.809	92,1	71,9	18,8	19,1	18,2	98,8	98,9	97,8	587.503	647.864	696.959	219.711	341.402	245.369	806.483	2.738.809	765.156	1.062.868	1.537.327	463.720	735.250	523.924	1.721.994	5.097.145	9,7	10,9	9,0	108,5	104,6	100,0	117,2	86,1	
Vergi Gelirleri	2.185.950	4.270.668	2.353.438	95,4	81,5	16,3	16,8	15,7	95,6	96,6	84,0	455.157	578.634	614.174	181.806	312.201	211.665	705.473	2.353.438	631.036	971.276	1.379.723	409.427	668.493	440.911	1.518.831	4.500.867	9,7	10,3	9,0	107,7	105,4	100,0	108,3	91,2	
1. Gelir ve Kazanç Üzerinden Alınan Vergiler	796.214	1.478.624	863.918	85,7	71,2	5,9	5,8	5,8	31,2	30,0	30,9	171.614	230.637	207.496	40.272	163.082	50.617	253.972	863.918	132.438	417.643	400.744	84.366	343.415	101.892	329.693	1.480.328	6,4	6,9	5,9	108,5	100,1	100,0	101,3	71,4	
a) Gelir Vergisi	308.454	696.394	356.464	125,8	95,4	2,3	2,7	2,4	12,1	14,1	12,7	68.746	70.490	99.184	36.102	40.033	41.909	118.044	356.464	117.173	141.950	203.287	72.184	77.111	82.309	231.605	694.014	13,6	11,8	11,8	115,6	99,7	100,0	96,4	94,7	
Beyana Dayanan Gelir Vergisi	19.000	43.487	18.866	128,9	130,5	0,1	0,2	0,1	0,7	0,9	0,7	9.061	1.452	7.479	263	372	240	875	18.866	11.235	6.514	19.074	1.310	1.460	944	3.715	40.538	1,3	2,2	1,3	99,3	93,2	100,0	293,8	114,9	
Baak Usulde Gelir Vergisi	60	65	82	9,1	-20,3	0,0	0,0	0,0	0,0	0,0	0,0	24	21	19	5	7	6	18	82	8	19	28	4	5	3	13	68	10,0	5,2	7,3	136,9	104,0	100,0	-43,7	-17,1	
Geñir Vergisi Tevkiyatı	282.370	641.000	329.160	127,0	94,7	2,1	2,5	2,2	11,1	13,0	11,8	58.026	67.513	89.439	35.675	37.227	41.280	114.182	329.160	105.683	132.571	179.721	70.442	70.633	80.463	221.538	639.512	14,6	12,6	12,5	116,6	99,8	100,0	94,9	94,3	
Geñir Geçici Vergisi	7.024	11.841	8.356	68,6	41,7	0,1	0,0	0,1	0,3	0,2	0,3	1.635	1.505	2.247	159	2.427	384	2.970	8.356	247	2.846	4.464	427	5.013	898	6.339	13.896	5,5	7,6	4,6	118,0	117,4	100,0	134,2	66,3	
b) Kurumlar Vergisi	487.760	782.230	507.454	60,4	54,1	3,6	3,1	3,4	19,1	15,9	18,3	102.867	160.147	108.512	4.171	123.049	8.708	135.928	507.454	15.265	275.503	197.457	12.202	266.304	19.582	298.089	786.314	1,8	2,5	1,7	104,0	100,5	100,0	124,9	55,0	
Beyana Dayanan Kurumlar Vergisi	5.539	178.634	9.179	3.125,1	1.846,0	0,0	0,0	0,1	0,2	3,6	0,3	2.361	4.734	1.980	655	-235	-316	105	9.179	7.135	146.360	28.762	5.297	2.894	2.335	10.526	192.782	-5,7	1,3	-4,4	165,7	107,9	100,0	839,6	2.000,2	
Kurumlar Vergisi Tevkiyatı	540	1.653	841	296,1	96,6	0,0	0,0	0,0	0,0	0,0	0,0	208	52	249	92	99	140	331	841	470	513	522	183	66	300	548	2.054	25,9	17,2	16,7	152,3	124,3	100,0	114,0	144,3	
Kurumlar Geçici Vergisi	481.681	527.944	497.434	9,6	6,1	3,6	2,1	3,3	18,8	10,7	17,8	100.298	155.361	106.283	3.423	123.185	8.883	135.492	497.434	7.659	92.729	135.422	4.322	261.636	16.207	282.166	517.975	1,8	3,1	1,8	103,3	98,1	100,0	82,4	4,1	
7440 S.K.10.Md.27 Fıkрасı Uy Tahsil Edilen Ek Vergi			74.000	0,0	0,3	0,0	0,0	0,0	0,0	1,5	0,0																									
2. Mülkiyet Üzerinden Alınan Vergiler	27.208	76.055	26.553	179,5	186,4	0,2	0,3	0,2	1,1	1,5	0,9	10.375	3.211	10.024	881	1.598	1.064	3.143	26.553	16.658	4.931	32.210	4.557	11.795	4.412	20.740	74.562	3,9	5,8	4,0	97,6	98,0	100,0	314,7	180,8	
a) Veraset ve İhtilal Vergisi	2.585	4.617	2.886	78,6	60,0	0,0	0,0	0,0	0,1	0,1	0,1	425	976	460	190	590	325	1.024	2.886	666	1.345	677	302	835	414	1.504	4.238	12,6	9,0	11,3	111,7	91,8	100,0	27,5	46,8	
b) Motorlu Taşıtlar Vergisi	24.579	71.356	23.627	190,3	202,0	0,2	0,3	0,2	1,0	1,4	0,8	9.726	2.234	9.546	692	689	740	2.120	23.627	15.950	3.589	17.353	1.132	1.178	973	3.282	40.175	3,0	1,4	3,1	96,1	56,3	100,0	31,5	70,0	
c) 7456 Sayılı Kanun Kapsamında Alınan Ek MTV				0,0	0,0	0,0	0,0	0,0	0,0	0,0	0,0																									
d) Değeri Konut Vergisi	44	82	40	88,2	103,5	0,0	0,0	0,0	0,0	0,0	0,0	23	1	18	-1	0	-1	40		42	-3	34	1	0	1	2	75	-1,0	0,6	-1,1	92,5	91,3	100,0	216,0	85,8	
3. Dahilde Alınan Mal ve Hizmet Vergileri	587.868	1.424.138	678.647	142,3	109,8	4,4	5,6	4,5	23,0	28,9	24,2	119.001	153.038	184.718	70.507	72.613	70.770	219.889	678.647	237.028	281.580	558.374	183.416	177.843	190.359	551.618	1.628.599	13,1	13,4	11,3	115,4	114,4	100,0	148,0	140,0	
a) Dahilde Alınan Katma Değeri Vergisi	138.076	440.872	175.143	219,3	151,7	1,0	1,7	1,2	5,4	8,9	6,3	36.829	37.698	49.373	18.672	17.553	15.019	51.243	175.143	70.309	55.628	215.434	63.457	51.820	48.818	164.095	505.466	10,9	11,1	8,6	126,8	114,7	100,0	225,0	188,6	
Beyana Dayanan KDV	130.381	397.139	156.661	204,6	153,5	1,0	1,6	1,0	5,1	8,1	5,6	33.866	34.192	44.313	16.702	15.487	12.101	44.290	156.661	63.661	48.091	204.724	59.887	46.948	42.275	149.120	465.995	9,3	10,6	7,7	120,2	117,2	100,0	242,4	197,2	
Tevkiyat Suretiyle Kesilen KDV	7.695	43.733	18.482	468,3	136,6	0,1	0,2	0,1	0,3	0,9	0,7	2.963	3.506	5.060	1.970	2.065	2.918	6.953	18.482	6.448	7.538	10.711	3.560	4.872	6.543	14.975	39.971	37,9	15,0	15,8	240,2	91,2	100,0	124,2	121,1	
b) Özel Tüketim Vergisi	375.851	817.241	419.791	117,4	94,7	2,8	3,2	2,8	14,7	16,6	15,0	65.835	99.541	113.424	42.309	46.198	52.484	140.991	419.791	135.275	189.793	286.447	97.434	102.598	116.647	316.679	928.195	14,0	14,5	12,5	111,7	113,6	100,0	122,3	121,1	
Petrol ve Doğalgaz Ürünleri (I)	78.246	196.925	76.765	157,1	156,5	0,6	0,8	0,5	3,1	4,0	2,7	15.476	20.368	20.677	6.934	6.592	6.719	20.244	76.765	18.955	21.244	62.731	23.627	24.049	22.589	70.265	172.835	8,6	11,5	8,8	98,1	87,8	100,0	236,2	125,1	
Motorlu Taşıtlar (II)	142.151	346.239	167.142	143,6	107,2	1,1	1,4	1,1	5,6	7,0	6,0	21.512	39.077	40.900	16.430	20.387	28.835	65.652	167.142	61.811	102.242	133.434	39.640	42.642	61.462	143.745	441.232	20,3	17,3	17,3	117,6	117,4	100,0	113,2	164,0	
Alkollü İçkiler (III-a)	38.000	62.960	43.702	65,7	44,1	0,3	0,2	0,3	1,5	1,3	1,6	6.176	8.999	14.573	5.234	4.141	4.579	13.954	43.702	11.117	14.009	22.046	8.376	7.154	6.338	21.688	69.040	12,0	10,1	10,5	115,0	109,7	100,0	38,4	58,0	
Tütün Mamülleri (III-b)	87.602	146.282	101.275	67,0	44,4	0,7	0,6	0,7	3,4	3,0	3,6	17.423	23.863	28.942	10.235	12.155	8.658	31.048	101.275	30.932	37.337	51.911	17.861	19.581	18.970	56.411	176.590	9,9	13,0	8,5	115,6	120,7	100,0	119,1	74,4	
Kolalı Gazeteler (III-c)	3.620	7.383	4.371	98,4	72,2	0,0	0,0	0,0	0,1	0,1	0,1	594	946	1.462	395	427	347	1.169	4.371	1.399	2.016	2.951	757	653	528	1.938	8.305	9,6	7,4	8,						

II.BÖLÜM

*Merkezi Yönetim
Bütçe Giderleri*

Aylık Gider Gerçekleşmeleri

(Milyon TL)	2023	Oranlar (%)				2023											
	Bütçe Ödeneği*	GSYH Payı**	Bütçe Payı	Faiz Hariç Bütçe İçindeki Payı	Gerç. Oranı	Ocak	Şubat	Mart	Nisan	Mayıs	Haziran	Temmuz	Ağustos	Eylül	Ekim	Kasım	Aralık
GİDERLER	5.589.085	21,9	100,0		24,9	321.320	389.388	334.044	400.444	430.518	487.862	455.840	562.686	570.482	569.211	671.183	1.392.477
Faiz Dışı Giderler	4.942.949	19,4	88,4	100,0	27,3	299.961	355.165	288.969	365.947	327.804	450.487	418.132	475.537	499.719	502.401	576.575	1.350.144
Personel Giderleri	952.308	3,7	17,0	19,3	9,9	103.240	84.634	86.683	87.860	87.344	107.675	139.825	129.274	134.355	135.599	134.039	94.001
Sosyal Güv. Kur. Dev. Primleri	150.392	0,6	2,7	3,0	10,3	15.520	13.548	13.767	13.369	13.145	16.523	17.369	16.421	17.354	16.559	16.609	15.553
Mal ve Hizmet Alımları	419.443	1,6	7,5	8,5	19,2	19.826	22.827	28.140	31.022	33.815	28.488	27.287	40.650	41.942	48.370	49.845	80.643
Cari Transferler	1.940.901	7,6	34,7	39,3	16,0	146.381	193.683	124.694	174.743	150.643	256.248	178.738	186.923	211.952	202.747	237.297	309.592
Sermaye Giderleri	383.278	1,5	6,9	7,8	46,9	9.884	17.931	21.682	32.243	26.226	25.689	28.811	36.762	37.122	60.138	66.624	179.886
Sermaye Transferleri	521.000	2,0	9,3	10,5	122,7	7	12.280	8.586	17.821	6.476	8.983	12.914	33.416	33.287	29.007	55.881	639.400
Borç Verme	410.410	1,6	7,3	8,3	7,6	5.103	10.261	5.417	8.891	10.156	6.882	13.189	32.091	23.707	9.981	16.279	31.070
Yedek Ödenekler	165.216	0,6	3,0	3,3	0,0	0	0	0	0	0	0	0	0	0	0	0	0
Faiz Giderleri	646.136	2,5	11,6	13,1	6,6	21.359	34.223	45.075	34.497	102.714	37.375	37.707	87.149	70.764	66.810	94.608	42.332

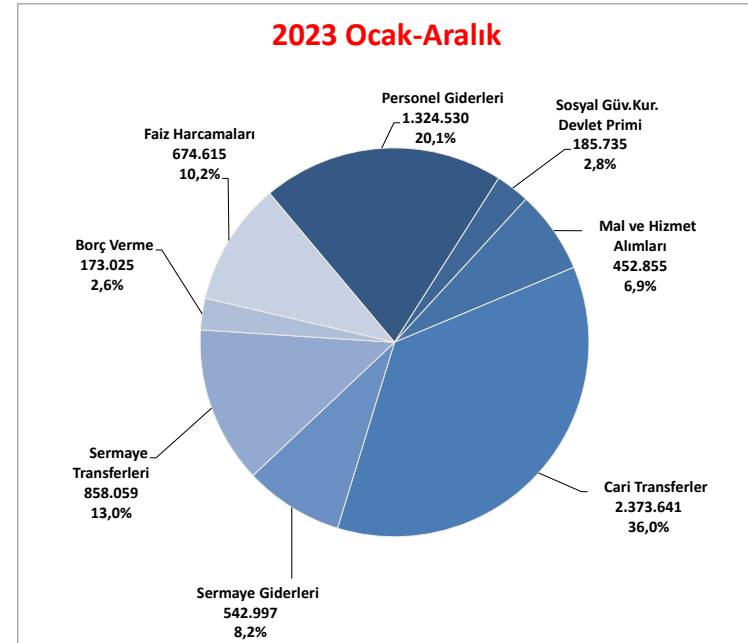
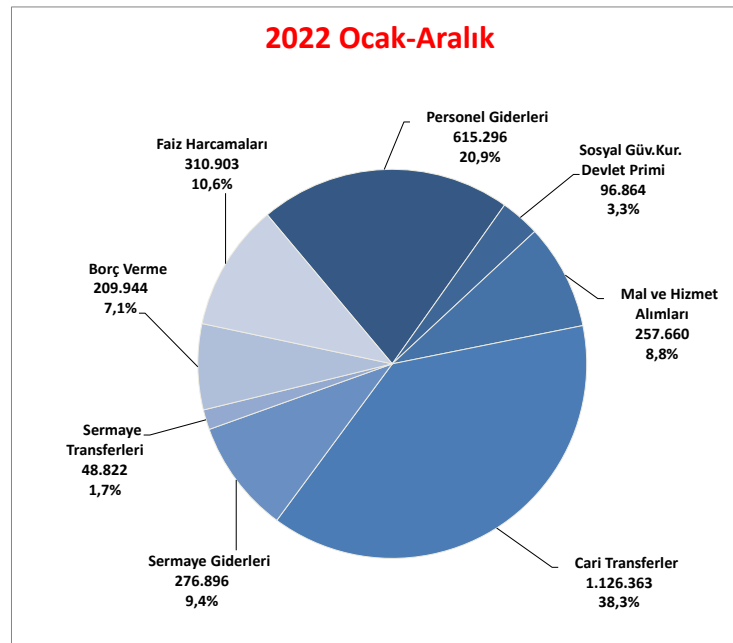
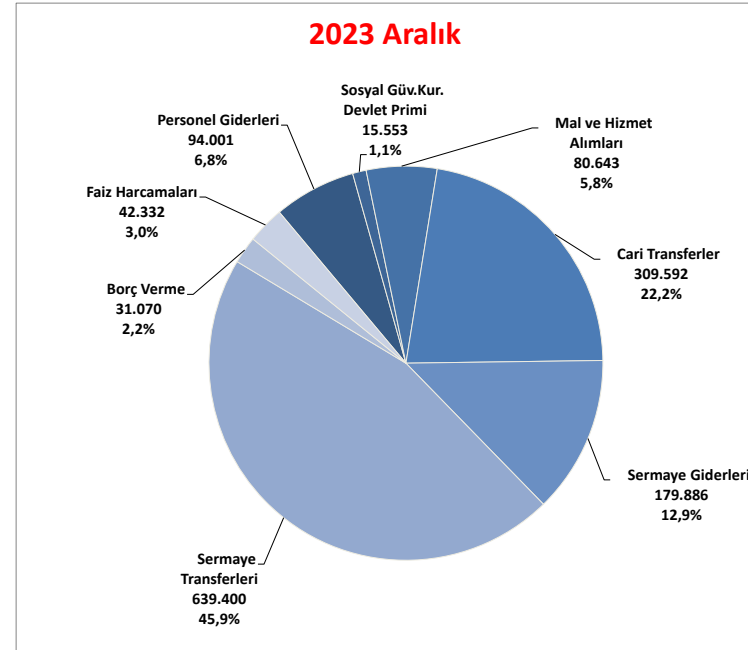
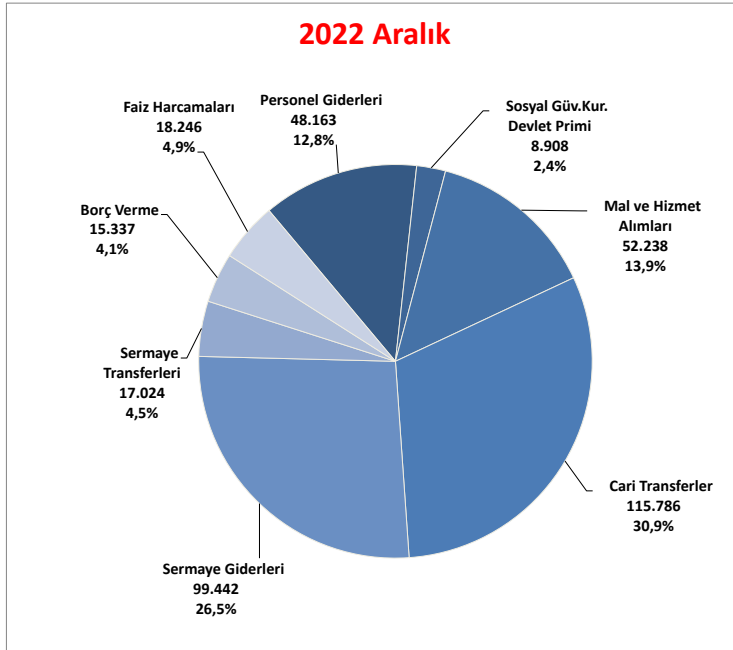
Kümülatif Gider Gerçekleşmeleri

(MİLYON TL)	2023	Oranlar (%)				2023											
	Bütçe Ödeneği*	GSYH Payı**	Bütçe Payı	Faiz Hariç Bütçe İçindeki Payı	Gerç. Oranı	Ocak	Şubat	Mart	Nisan	Mayıs	Haziran	Temmuz	Ağustos	Eylül	Ekim	Kasım	Aralık
GİDERLER	5.589.085	21,9	100,0		117,8	321.320	710.709	1.044.753	1.445.197	1.875.715	2.363.577	2.819.416	3.382.103	3.952.585	4.521.796	5.192.979	6.585.456
Faiz Dışı Giderler	4.942.949	19,4	88,4	100,0	119,6	299.961	655.126	944.095	1.310.042	1.637.846	2.088.333	2.506.466	2.982.002	3.481.721	3.984.122	4.560.697	5.910.841
Personel Giderleri	952.308	3,7	17,0	19,3	139,1	103.240	187.873	274.557	362.416	449.760	557.435	697.260	826.534	960.890	1.096.489	1.230.529	1.324.530
Sosyal Güv. Kur. Dev. Primleri	150.392	0,6	2,7	3,0	123,5	15.520	29.068	42.835	56.204	69.348	85.871	103.239	119.660	137.015	153.574	170.182	185.735
Mal ve Hizmet Alımları	419.443	1,6	7,5	8,5	108,0	19.826	42.654	70.794	101.816	135.631	164.119	191.406	232.056	273.997	322.368	372.213	452.855
Cari Transferler	1.940.901	7,6	34,7	39,3	122,3	146.381	340.064	464.759	639.502	790.144	1.046.392	1.225.131	1.412.053	1.624.005	1.826.752	2.064.049	2.373.641
Sermaye Giderleri	383.278	1,5	6,9	7,8	141,7	9.884	27.816	49.497	81.740	107.966	133.654	162.465	199.227	236.349	296.487	363.111	542.997
Sermaye Transferleri	521.000	2,0	9,3	10,5	164,7	7	12.287	20.874	38.694	45.170	54.153	67.068	100.484	133.771	162.778	218.659	858.059
Borç Verme	410.410	1,6	7,3	8,3	42,2	5.103	15.364	20.780	29.671	39.827	46.709	59.897	91.988	115.695	125.675	141.955	173.025
Yedek Ödenekler	165.216	0,6	3,0	3,3	0,0	0	0	0	0	0	0	0	0	0	0	0	0
Faiz Giderleri	646.136	2,5	11,6	13,1	104,4	21.359	55.583	100.658	135.154	237.869	275.244	312.951	400.100	470.864	537.674	632.282	674.615

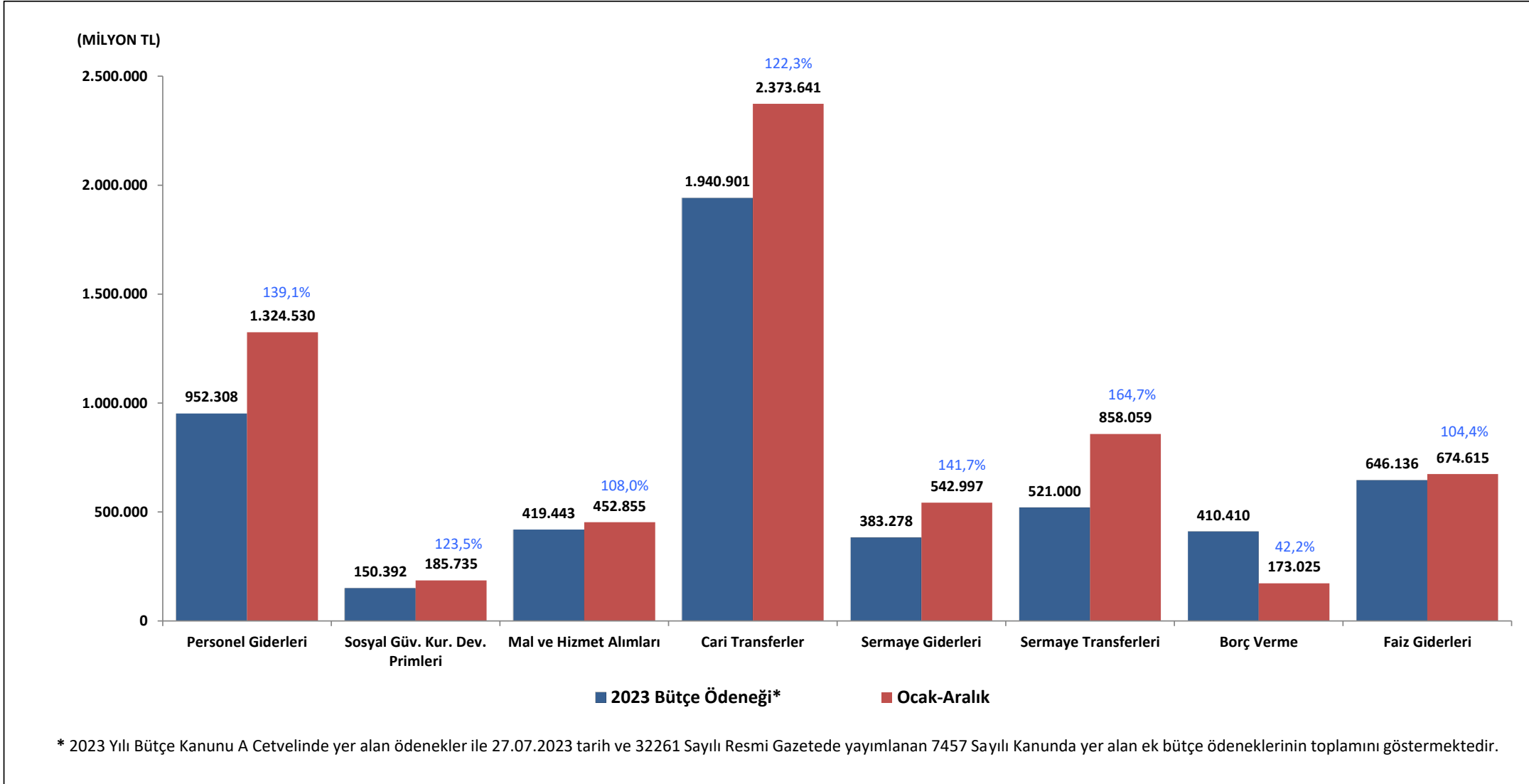
* 2023 Yılı Bütçe Kanunu A Cetvelinde yer alan ödenekler ile 27.07.2023 tarih ve 32261 Sayılı Resmî Gazetede yayımlanan 7457 Sayılı Kanunda yer alan ek bütçe ödeneklerinin toplamını göstermektedir.

** GSYH oranı hesabında (2024-2026) OVP'de yer alan 2023 yılsonu gerçekleşme tahmini rakamı kullanılmıştır.

Ekonomik Sınıflandırmaya Göre Bütçe Giderlerinin Dağılımı (%)



Ekonomik Sınıflandırmaya Göre 2023 yılı Ocak-Aralık Dönemi Giderlerinin Bütçe Ödeneğine Gerçekleşme Oranları (%)



Bütçe Giderlerinin Aylık Gerçekleşmeleri [Ekod:2]

(Milyon TL)	2023	Oranlar (%)				2023							
		Başlangıç Ödeneği*	GSYH Payı**	Bütçe Payı	Aylık Gerç. Oranı	Küm. Gerç. Oranı	I.Çeyrek	II.Çeyrek	III.Çeyrek	Ekim	Kasım	Aralık	IV.Çeyrek
Bütçe Giderleri	5.589.085	21,9	100,0	24,9	117,8	1.044.753	1.318.824	1.589.008	569.211	671.183	1.392.477	2.632.870	6.585.456
Faiz Harıç Giderler	4.942.949	19,4	88,4	27,3	119,6	944.095	1.144.238	1.393.388	502.401	576.575	1.350.144	2.429.120	5.910.841
I. Personel Giderleri	952.308	3,7	17,0	9,9	139,1	274.557	282.878	403.455	135.599	134.039	94.001	363.640	1.324.530
Memur	720.236	2,8	12,9	8,9	146,2	219.701	218.427	328.106	112.535	110.167	64.193	286.895	1.053.128
Sözleşmeli Personel	130.686	0,5	2,3	4,5	69,6	29.541	16.776	22.071	8.341	8.355	5.846	22.542	90.929
İşçiler	70.264	0,3	1,3	26,8	192,8	15.771	36.036	43.010	10.953	10.806	18.860	40.619	135.437
Geçici Süreli Çalışanlar	10.759	0,0	0,2	29,3	176,4	3.811	5.583	2.945	1.364	2.127	3.148	6.639	18.978
Diğer Personel	15.647	0,1	0,3	10,9	126,2	4.168	4.583	5.631	1.829	1.829	1.708	5.367	19.749
Milletvekilleri	730	0,0	0,0	0,0	100,9	169	211	196	160	0	0	160	737
Cumhurbaşkanı Ödeneği	1	0,0	0,0	10,2	100,0	0	0	0	0	0	0	0	1
İstihbarat Personeli	3.984	0,0	0,1	6,2	139,8	1.396	1.262	1.495	417	756	245	1.418	5.571
II. Sosyal Güvenlik Kurumlarına Devlet Primi Giderleri	150.392	0,6	2,7	10,3	123,5	42.835	43.036	51.144	16.559	16.609	15.553	48.721	185.735
Memur	108.721	0,4	1,9	9,1	125,9	33.188	31.023	37.761	12.501	12.477	9.939	34.916	136.888
Sözleşmeli Personel	18.925	0,1	0,3	3,2	59,2	4.437	2.186	2.246	857	872	602	2.331	11.201
İşçi	15.012	0,1	0,3	26,7	184,6	2.950	7.355	8.851	2.274	2.270	4.010	8.554	27.710
Geçici Personel	2.032	0,0	0,0	20,5	169,5	900	1.008	569	227	324	416	966	3.443
Diğer Personel	5.269	0,0	0,1	9,7	114,0	1.249	1.367	1.597	657	628	510	1.796	6.009
Milletvekilleri	28	0,0	0,0	0,2	93,5	4	5	10	8	0	0	8	26
İstihbarat Personeli	405	0,0	0,0	18,9	113,3	107	92	110	35	38	76	150	459
III. Mal ve Hizmet Alımları	419.443	1,6	7,5	19,2	108,0	70.794	93.235	109.878	48.370	49.845	80.643	178.858	452.855
Üretim Yönelik Mal ve Malzeme Alımları	3.417	0,0	0,1	22,9	124,5	773	653	1.127	416	503	783	1.702	4.256
Tüketim Yönelik Mal ve Malzeme Alımları	235.425	0,9	4,2	19,5	98,1	38.516	46.367	53.646	22.413	24.306	45.809	92.529	231.058
Yolluklar	9.881	0,0	0,2	12,1	130,1	1.807	2.546	5.312	1.016	978	1.199	3.193	12.859
Görev Giderleri	8.442	0,0	0,2	63,5	304,8	3.232	4.851	6.847	2.586	2.859	5.360	10.804	25.733
Hizmet Alımları	142.259	0,6	2,5	14,6	108,9	25.271	36.114	37.673	17.698	17.441	20.780	55.919	154.978
Temsil ve Tanıtım Giderleri	1.049	0,0	0,0	59,2	183,9	132	390	389	260	139	621	1.019	1.930
Menkul Mal, Gayrimaddi Hak Alım, Bakım ve Onarım Giderleri	5.414	0,0	0,1	35,0	122,2	654	1.115	1.434	806	714	1.894	3.414	6.617
Gayrimenkul Mal Bakım ve Onarım Giderleri	11.937	0,0	0,2	29,9	111,0	93	939	2.869	2.956	2.816	3.572	9.344	13.245
Tedavi ve Cenaze Hizmetleri	1.618	0,0	0,0	38,6	134,8	317	351	580	220	89	624	933	2.180
IV. Faiz Giderleri	646.136	2,5	11,6	6,6	104,4	100.658	174.586	195.620	66.810	94.608	42.332	203.751	674.615
Kamu Kurumlarına Ödenen İç Borç Faiz Giderleri	1	0,0	0,0	0,0	0,0	0	0	0	0	0	0	0	0
Diğer İç Borç Faiz Giderleri	424.025	1,7	7,6	5,9	88,1	49.076	116.019	95.685	18.568	69.205	25.049	112.822	373.602
Dış Borç Faiz Giderleri	132.657	0,5	2,4	3,8	98,3	28.765	20.591	53.723	14.299	8.074	4.994	27.367	130.448
İskonto Giderleri	14.268	0,1	0,3	60,9	659,4	8.437	26.611	33.269	6.332	10.749	8.688	25.768	94.085
Para Piyasası Nakit İşlemleri Faiz Giderleri	1.024	0,0	0,0	0,0	0,0	0	0	0	0	0	0	0	0
Türev Ürün Giderleri	10.061	0,0	0,2	0,9	105,3	1.993	2.417	2.810	2.016	1.271	91	3.379	10.599
Kira Sertifikası Giderleri	64.100	0,2	2,9	5,5	12,8	12.386	8.947	10.133	25.595	5.308	3.511	34.414	65.881
V. Cari Transferler	1.940.901	7,6	34,7	16,0	122,3	464.759	581.634	577.613	202.747	237.297	309.592	749.635	2.373.641
Görevlendirme Giderleri	540.721	2,1	9,7	17,2	139,8	127.430	203.944	156.988	66.545	107.854	93.092	267.491	755.853
Hazine Yardımları	436.461	1,7	7,8	11,8	126,1	125.599	132.396	139.706	50.138	50.983	51.523	152.643	550.344
Kar Amacı Gütmeyen Kuruluşlara Yapılan Transferler	22.242	0,1	0,4	4,0	125,1	12.782	5.422	5.900	839	2.007	880	3.725	27.829
Hanehalkı ve İşletmelere Yapılan Transferler	303.984	1,2	5,4	16,6	129,7	102.650	90.570	94.963	35.049	20.431	50.478	105.958	394.141
Yurtdışına Yapılan Transferler	20.365	0,1	0,4	16,8	95,8	3.259	4.405	6.092	909	1.431	3.417	5.757	19.513
Gerildiren Ayrılan Paylar	617.129	2,4	11,0	17,9	101,4	93.039	144.897	173.964	49.266	54.592	110.202	214.061	625.961
VI. Sermaye Giderleri	383.278	1,5	6,9	46,9	141,7	49.497	84.157	102.694	60.138	66.624	179.886	306.648	542.997
Mamul Mal Alımları	38.015	0,1	0,7	48,0	117,2	3.057	6.959	8.259	4.225	3.786	18.266	26.277	44.551
Menkul Sermaye Üretim Giderleri	7.206	0,0	0,1	34,3	91,1	909	981	859	689	656	2.472	3.817	6.565
Gayri Maddi Hak Alımları	3.245	0,0	0,1	35,6	95,4	163	474	720	208	374	1.156	1.738	3.095
Gayrimenkul Alımları ve Kamulaştırılması	14.720	0,1	0,3	42,9	165,9	2.695	4.655	5.122	3.406	2.240	6.309	11.954	24.425
Gayrimenkul Sermaye Üretim Giderleri	270.225	1,1	4,8	49,6	151,2	38.160	62.061	76.752	45.028	52.529	134.118	231.675	408.648
Menkul Malların Büyük Onarım Giderleri	11.833	0,0	0,2	21,4	66,8	840	1.421	1.415	1.021	675	2.531	4.228	7.904
Gayrimenkul Büyük Onarım Giderleri	31.312	0,1	0,6	39,9	131,1	2.986	6.693	8.293	4.857	5.721	12.489	23.066	41.038
Stok Alımları	1	0,0	0,0	9,0	9,0	0	0	0	0	0	0	0	0
Diğer Sermaye Giderleri	6.721	0,0	0,1	37,9	100,7	687	914	1.276	705	643	2.544	3.892	6.769
VII. Sermaye Transferleri	521.000	2,0	9,3	122,7	164,7	20.874	33.280	79.618	29.007	55.881	639.400	724.288	858.059
Kurum, İşletme ve Hanehalkına Yapılan Sermaye Transferleri	499.301	2,0	8,9	126,7	166,4	13.036	24.924	78.315	28.638	53.562	632.505	714.706	830.981
Yurtdışı Sermaye Transferleri	3.527	0,0	0,1	11,5	31,0	32	50	381	43	183	405	632	1.095
Hazine Yardımları	18.172	0,1	0,3	35,7	143,0	7.806	8.305	921	325	2.137	6.489	8.951	25.983
VIII. Borç Verme	410.410	1,6	7,3	7,6	42,2	20.780	25.928	68.986	9.981	16.279	31.070	57.330	173.025
Yurt içi Borç Verme	405.769	1,6	7,3	7,6	41,7	20.510	24.338	67.474	9.785	16.239	30.946	56.970	169.292
Yurt Dışı Borç Verme	4.641	0,0	0,1	2,7	80,4	270	1.591	1.512	196	40	124	360	3.732
IX. Yedek Ödenekler	165.216	0,6	3,0	0,0	0,0	0	0	0	0	0	0	0	0
Personel Giderlerini Karşılama Ödeneği	10.000	0,0	0,2	0,0	0,0	0	0	0	0	0	0	0	0
Yatırımları Hızlandırma Ödeneği	67.210	0,3	1,2	0,0	0,0	0	0	0	0	0	0	0	0
Doğal Afet Giderlerini Karşılama Ödeneği	2.755	0,0	0,0	0,0	0,0	0	0	0	0	0	0	0	0
Yedek Ödenekler	81.152	0,3	1,5	0,0	0,0	0	0	0	0	0	0	0	0
Yeni Kurulacak Dai. ve İda. İht. Karşılama Ödeneği	325	0,0	0,0	0,0	0,0	0	0	0	0	0	0	0	0
Diğer Yedek Ödenek	3.774	0,0	0,1	0,0	0,0	0	0	0	0	0	0	0	0

* 2023 Yılı Bütçe Kanunu A Cetvelinde yer alan ödenekler ile 27.07.2023 tarih ve 32261 Sayılı Resmî Gazetede yayımlanan 7457 Sayılı Kanunda yer alan ek bütçe ödeneklerinin toplamını göstermektedir.

** GSYH oranı hesabında (2024-2026) OVP'de yer alan 2023 yılı sonu gerçekleşme tahmini rakamı kullanılmıştır.

Bütçe Giderlerinin Aralık Sonu Gerçekleşmeleri [Eko-Fonk]

(Milyon TL)	Personel Giderleri	Sosyal Güvenlik Kurumlarına Ödemeler	Mal ve Hizmet Alımları	Faiz Harcamaları	Cari Transferler	Sermaye Giderleri	Sermaye Transferleri	Borç Verme	TOPLAM
Genel Kamu Hizmetleri	145.761	22.205	68.242	673.752	536.370	30.311	19.854	6.080	1.502.574
Savunma Hizmetleri	122.046	18.014	96.986	0	98.891	921	49	0	336.907
Kamu Düzeni ve Güvenlik Hizmetleri	259.976	34.346	72.415	0	9.347	19.289	26	0	395.398
Ekonomik İşler ve Hizmetler	57.075	9.696	22.010	863	472.484	266.813	4.218	154.400	987.559
Çevre Koruma Hizmetleri	3.074	450	381	0	2.963	282	5.571	0	12.721
İskan ve Toplum Refahı Hizmetleri	1.737	258	23.970	0	9.740	31.762	15.691	58	83.217
Sağlık Hizmetleri	221.354	29.735	75.663	0	2.409	102.672	234	0	432.069
Dinlenme, Kültür ve Din Hizmetleri	47.616	6.940	4.710	0	23.970	15.185	1.246	0	99.666
Eğitim Hizmetleri	450.211	61.272	80.159	0	67.154	73.944	4.008	12.410	749.159
Sosyal Güvenlik ve Sosyal Yardım Hiz.	15.678	2.818	8.319	0	1.150.313	1.818	807.163	76	1.986.185
TOPLAM	1.324.530	185.735	452.855	674.615	2.373.641	542.997	858.059	173.025	6.585.456

Genel Bütçeli İdarelerin Gider Gerçekleşmeleri

(Milyon TL)	2023	2023								Gerç. Oranı (%)	
	Başlangıç Ödeneği*	I.Çeyrek	II.Çeyrek	III.Çeyrek	Ekim	Kasım	Aralık	IV.Çeyrek	Toplam	Aralık	Küm.
Türkiye Büyük Millet Meclisi	5.561	1.172	1.110	1.558	702	431	710	1.843	5.684	12,8	102,2
Cumhurbaşkanlığı	7.277	1.008	1.163	2.317	1.052	948	1.369	3.369	7.858	18,8	108,0
Anayasa Mahkemesi	261	65	64	74	23	27	35	86	289	13,3	110,9
Yargıtay	1.276	332	360	434	147	169	140	456	1.581	11,0	123,9
Danıştay	805	224	237	308	106	94	82	283	1.051	10,2	130,5
Hakimler ve Savcılar Kurulu	313	89	97	114	38	43	50	131	431	15,9	137,9
Sayıştay	1.312	269	318	352	126	131	153	410	1.350	11,7	102,9
Adalet Bakanlığı	83.236	20.278	23.068	28.558	9.493	9.933	12.131	31.557	103.462	14,6	124,3
Milli Savunma Bakanlığı	213.659	44.589	49.999	63.678	22.048	23.597	35.780	81.425	239.690	16,7	112,2
İçişleri Bakanlığı	35.987	8.466	9.724	14.430	4.478	4.542	9.629	18.649	51.269	26,8	142,5
Dışişleri Bakanlığı	17.316	3.524	3.271	4.224	1.465	1.621	1.687	4.773	15.792	9,7	91,2
Hazine ve Maliye Bakanlığı	2.489.761	422.581	652.463	722.450	233.116	310.452	317.182	860.750	2.658.245	12,7	106,8
Milli Eğitim Bakanlığı	461.650	115.075	130.511	157.045	59.745	62.042	59.638	181.426	584.057	12,9	126,5
Sağlık Bakanlığı	311.334	75.997	81.857	110.337	42.498	46.067	47.612	136.177	404.368	15,3	129,9
Ulaştırma ve Altyapı Bakanlığı	172.082	40.069	32.517	56.515	55.840	15.120	80.754	151.714	280.815	46,9	163,2
Aile ve Sosyal Hizmetler Bakanlığı	196.020	42.193	56.565	49.344	22.188	21.920	20.154	64.262	212.365	10,3	108,3
Enerji ve Tabii Kaynaklar Bakanlığı	32.198	5.220	5.435	12.415	2.672	2.955	5.206	10.833	33.903	16,2	105,3
Kültür ve Turizm Bakanlığı	17.636	4.174	3.504	6.597	3.216	1.953	5.296	10.465	24.740	30,0	140,3
Sanayi ve Teknoloji Bakanlığı	37.065	5.386	10.729	9.317	5.077	2.413	13.585	21.075	46.507	36,7	125,5
Çevre, Şehircilik ve İklim Değişikliği Bakanlığı	24.836	17.244	8.450	12.553	5.835	8.928	13.204	27.967	66.214	53,2	266,6
Ticaret Bakanlığı	17.356	4.144	3.455	6.018	2.101	2.049	3.120	7.269	20.887	18,0	120,3
Gençlik ve Spor Bakanlığı	82.380	20.673	17.856	22.227	8.421	10.325	13.200	31.946	92.702	16,0	112,5
Tarım ve Orman Bakanlığı	141.537	39.025	32.614	41.380	17.028	12.242	39.108	68.378	181.397	27,6	128,2
Milli Güvenlik Kurulu Genel Sekreterliği	114	28	28	40	18	14	24	55	151	21,2	132,0
Milli İstihbarat Teşkilatı Başkanlığı	7.729	2.650	2.143	2.957	981	1.214	2.178	4.374	12.123	28,2	156,8
Jandarma Genel Komutanlığı	83.488	20.566	21.351	30.809	11.328	10.822	10.705	32.854	105.580	12,8	126,5
Sahil Güvenlik Komutanlığı	5.295	989	1.104	1.726	580	650	726	1.956	5.775	13,7	109,1
Emniyet Genel Müdürlüğü	125.333	33.436	33.389	47.386	16.700	16.092	16.113	48.905	163.116	12,9	130,1
Diyanet İşleri Başkanlığı	36.187	10.181	9.513	14.904	4.824	4.943	3.528	13.296	47.893	9,7	132,4
Afet ve Acil Durum Yönetimi Başkanlığı	490.904	41.867	24.397	72.628	26.475	51.043	637.700	715.219	854.111	129,9	174,0
Gelir İdaresi Başkanlığı	13.490	3.687	3.695	5.389	1.996	1.892	2.103	5.992	18.763	15,6	139,1
Tapu ve Kadastro Genel Müdürlüğü	3.068	939	1.164	1.383	454	453	294	1.201	4.686	9,6	152,7
Meteoroloji Genel Müdürlüğü	1.604	620	420	382	138	157	161	456	1.878	10,1	117,1
Göç İdaresi Başkanlığı	10.438	2.236	3.247	4.078	1.160	3.719	2.089	6.968	16.528	20,0	158,3
Avrupa Birliği Başkanlığı	3.931	47	50	4.310	24	23	35	82	4.489	0,9	114,2
Devlet Arşivleri Başkanlığı	363	84	109	147	47	42	51	140	480	14,0	132,1
İletişim Başkanlığı	1.632	364	930	765	311	185	675	1.171	3.230	41,4	198,0
Milli Saraylar İdaresi Başkanlığı	670	352	505	699	317	262	558	1.137	2.692	83,3	401,9
Strateji ve Bütçe Başkanlığı	166.131	133	1.918	145	137	64	3.042	3.243	5.439	1,8	3,3
Çalışma ve Sosyal Güvenlik Bakanlığı	196.462	55.215	58.278	54.531	12.780	11.654	23.014	47.449	215.472	11,7	109,7
İklim Değişikliği Başkanlığı	154	11	13	26	6	8	77	91	141	49,8	91,6
Genel Bütçeli İdareler Toplamı	5.497.850	1.045.202	1.287.622	1.564.549	575.692	641.242	1.382.899	2.599.833	6.497.205	25,2	118,2
Özel Bütçeli İdareler Toplamı	410.396	86.373	110.160	141.863	73.642	65.194	145.161	283.997	622.392	35,4	151,7
Düzenleyici ve Denetleyici Kurumlar Top.	19.535	7.184	4.964	5.977	1.017	4.177	4.177	5.969	24.094	21,4	123,3
Hazine Yardımları ve Düzenleyici Denetleyici Kurumların Gelir Fazlası (-)	-338.698	-94.006	-83.921	-123.380	-80.898	-36.270	-139.760	-256.928	-558.236	41,3	164,8
Merkezi Yönetim Bütçesi	5.589.085	1.044.753	1.318.824	1.589.008	569.211	671.183	1.392.477	2.632.870	6.585.456	24,9	117,8

* 2023 Yılı Bütçe Kanunu A Cetvelinde yer alan ödenekler ile 27.07.2023 tarih ve 32261 Sayılı Resmî Gazetede yayımlanan 7457 Sayılı Kanunda yer alan ek bütçe ödeneklerinin toplamını göstermektedir.

Özel Bütçeli İdarelerin Gider Gerçekleşmeleri

(Milyon TL)	2023	2023								Gerç. Oranı (%)	
	Başlangıç Ödeneği*	I.Çeyrek	II.Çeyrek	III.Çeyrek	Ekim	Kasım	Aralık	IV.Çeyrek	Toplam	Aralık	Küm.
Yükseköğretim Kurulu	321	171	189	149	50	123	43	217	725	13,5	226,0
Ankara Üniversitesi	3.981	1.066	1.164	1.428	545	568	785	1.899	5.557	19,7	139,6
Orta Doğu Teknik Üniversitesi	2.178	590	578	757	258	249	485	992	2.916	22,2	133,9
Hacettepe Üniversitesi	4.070	1.106	1.059	1.547	513	544	909	1.966	5.678	22,3	139,5
Gazi Üniversitesi	3.324	816	1.014	1.148	470	426	564	1.460	4.438	17,0	133,5
İstanbul Üniversitesi	5.025	1.095	1.161	1.795	739	565	1.177	2.481	6.532	23,4	130,0
İstanbul Teknik Üniversitesi	2.005	498	602	854	269	311	474	1.054	3.008	23,7	150,0
Boğaziçi Üniversitesi	1.255	265	402	477	167	164	372	704	1.847	29,7	147,2
Marmara Üniversitesi	2.483	616	618	972	270	315	410	996	3.202	16,5	128,9
Yıldız Teknik Üniversitesi	1.416	344	379	550	147	161	275	583	1.856	19,4	131,0
Mimar Sinan Güzel Sanatlar Üniversitesi	542	140	163	215	64	66	92	222	740	16,9	136,6
Ege Üniversitesi	3.269	925	1.023	1.514	382	457	559	1.399	4.861	17,1	148,7
Dokuz Eylül Üniversitesi	2.989	681	762	1.233	318	449	603	1.369	4.045	20,2	135,3
Trakya Üniversitesi	1.602	390	389	664	198	237	226	661	2.104	14,1	131,4
Bursa Uludağ Üniversitesi	2.522	667	733	1.061	288	312	460	1.060	3.521	18,2	139,6
Anadolu Üniversitesi	1.582	430	586	561	185	179	283	647	2.225	17,9	140,7
Şelçuk Üniversitesi	2.464	688	731	874	281	317	276	874	3.167	11,2	128,5
Akdeniz Üniversitesi	2.311	546	645	863	314	272	583	1.170	3.224	25,2	139,5
Erciyes Üniversitesi	2.108	627	617	829	263	300	337	900	2.972	16,0	141,0
Sivas Cumhuriyet Üniversitesi	1.973	536	601	797	308	232	356	897	2.830	18,1	143,4
Çukurova Üniversitesi	2.392	559	628	829	283	278	396	957	2.972	16,6	124,3
Ondokuz Mayıs Üniversitesi	2.053	577	564	845	304	279	371	953	2.938	18,0	143,1
Karadeniz Teknik Üniversitesi	1.900	498	514	722	229	229	269	728	2.462	14,2	129,6
Atatürk Üniversitesi	2.774	765	864	967	361	335	448	1.145	3.740	16,2	134,8
İnönü Üniversitesi	1.962	479	634	795	307	277	568	1.152	3.060	28,9	155,9
Firat Üniversitesi	2.015	517	603	827	276	267	329	873	2.819	16,3	139,9
Dicle Üniversitesi	1.783	505	617	748	243	230	276	750	2.620	15,5	147,0
Van Yüzüncü Yıl Üniversitesi	1.998	459	531	671	257	240	314	811	2.473	15,7	123,7
Gaziantep Üniversitesi	1.787	482	500	783	213	258	296	767	2.532	16,5	141,7
İzmir Yüksek Teknoloji Enstitüsü	538	134	164	208	68	69	86	223	730	16,0	135,7
Gebze Teknik Üniversitesi	543	138	151	210	66	73	75	215	714	13,8	131,5
Harran Üniversitesi	1.160	305	317	466	143	165	198	505	1.593	17,1	137,4
Süleyman Demirel Üniversitesi	1.662	430	500	581	225	208	268	701	2.212	16,1	133,1
Aydın Adnan Menderes Üniversitesi	1.584	427	410	643	206	209	240	654	2.134	15,1	134,7
Zonguldak Bülent Ecevit Üniversitesi	1.140	292	344	441	152	150	195	497	1.573	17,1	138,0
Mersin Üniversitesi	1.491	437	490	582	230	200	250	680	2.189	16,8	146,9
Pamukkale Üniversitesi	1.821	516	475	738	214	225	259	698	2.426	14,2	133,2
Balıkesir Üniversitesi	1.121	261	258	416	126	151	172	450	1.384	15,4	123,5
Kocaeli Üniversitesi	1.737	487	532	662	208	260	331	799	2.479	19,0	142,7
Sakarya Üniversitesi	1.265	284	372	422	137	159	207	503	1.581	16,3	124,9
Manisa Celal Bayar Üniversitesi	1.519	384	451	543	178	199	233	610	1.989	15,3	130,9
Bolu Abant İzzet Baysal Üniversitesi	1.071	281	292	376	126	123	164	413	1.362	15,3	127,1
Hatay Mustafa Kemal Üniversitesi	1.124	260	298	400	133	191	243	567	1.526	21,6	135,7
Afyon Kocatepe Üniversitesi	775	197	252	288	101	129	123	353	1.090	15,9	140,7
Kafkas Üniversitesi	884	235	263	295	100	113	121	335	1.128	13,7	127,6
Çanakkale Onsekiz Mart Üniversitesi	1.574	398	413	644	203	215	257	676	2.131	16,4	135,4
Niğde Ömer Halisdemir Üniversitesi	731	201	193	244	84	84	96	286	924	14,5	126,4
Kütahya Dumlupınar Üniversitesi	874	209	259	303	101	114	116	331	1.101	13,3	125,9
Tokat Gaziosmanpaşa Üniversitesi	1.295	357	365	540	224	199	214	637	1.899	16,5	146,7
Muğla Sıtkı Koçman Üniversitesi	1.191	325	311	463	135	158	161	454	1.553	13,5	130,4
Kahramanmaraş Sütçü İmam Üniversitesi	1.283	324	378	525	184	166	245	595	1.822	19,1	142,0
Kırkkale Üniversitesi	1.050	298	292	428	124	121	145	390	1.408	13,8	134,2
Eskişehir Osmangazi Üniversitesi	1.633	452	458	654	186	226	257	669	2.233	15,7	136,8
Galatasaray Üniversitesi	366	77	81	106	32	42	98	172	436	26,9	119,0
Kırşehir Ahi Evran Üniversitesi	652	163	187	230	95	84	83	262	842	12,7	129,1
Kastamonu Üniversitesi	782	175	203	297	109	104	146	360	1.034	18,7	132,2
Düzce Üniversitesi	1.015	246	292	380	141	125	148	414	1.332	14,5	131,2
Burdur Mehmet Akif Ersoy Üniversitesi	891	233	245	396	102	110	152	364	1.237	17,1	138,9
Uşak Üniversitesi	753	162	171	240	86	89	115	291	864	15,3	114,8
Recep Tayyip Erdoğan Üniversitesi	882	231	301	331	113	127	119	359	1.222	13,5	138,5
Tekirdağ Namık Kemal Üniversitesi	1.039	269	292	404	124	128	176	428	1.393	17,0	134,2
Erzincan Binali Yıldırım Üniversitesi	776	192	206	251	93	90	90	272	921	11,5	118,8
Aksaray Üniversitesi	588	150	173	197	77	74	88	239	760	15,0	129,2
Giresun Üniversitesi	710	183	186	267	93	96	103	292	928	14,5	130,7
Hitit Üniversitesi	631	156	170	222	84	81	114	279	827	18,0	131,1
Yozgat Bozok Üniversitesi	776	201	247	305	108	104	120	332	1.086	15,5	140,0

(Milyon TL)	2023 Başlangıç Ödeneği*	2023								Gerç. Oranı (%)	
		I.Çeyrek	II.Çeyrek	III.Çeyrek	Ekim	Kasım	Aralık	IV.Çeyrek	Toplam	Aralık	Küm.
Adıyaman Üniversitesi	712	177	196	293	93	80	90	263	928	12,7	130,3
Ordu Üniversitesi	598	166	164	237	87	89	106	282	848	17,7	142,0
Amasya Üniversitesi	478	136	159	189	64	69	78	211	695	16,3	145,4
Karamanoğlu Mehmetbey Üniversitesi	558	136	146	196	61	67	94	223	701	16,8	125,6
Ağrı İbrahim Çeçen Üniversitesi	462	135	167	175	57	64	70	191	668	15,2	144,5
Sinop Üniversitesi	512	113	123	181	76	72	66	214	630	13,0	123,2
Siirt Üniversitesi	586	127	173	213	65	68	91	224	738	15,6	125,9
Nevşehir Hacı Bektaş Veli Üniversitesi	622	137	157	223	83	83	95	262	778	15,2	125,0
Karabük Üniversitesi	885	221	264	299	105	109	153	368	1.153	17,3	130,3
Kilis 7 Aralık Üniversitesi	317	83	105	113	45	49	48	143	444	15,3	140,3
Çankırı Karatekin Üniversitesi	575	142	142	254	86	73	93	252	791	16,2	137,5
Artvin Çoruh Üniversitesi	386	94	128	137	51	66	57	173	532	14,7	138,1
Bilecik Şeyh Edebali Üniversitesi	497	135	165	193	63	81	103	247	740	20,7	149,1
Bitlis Eren Üniversitesi	405	106	137	160	56	63	68	186	589	16,7	145,5
Kırklareli Üniversitesi	535	129	166	191	75	65	73	213	699	13,6	130,6
Osmaniye Korkut Ata Üniversitesi	401	102	125	162	61	56	64	181	570	15,9	142,1
Bingöl Üniversitesi	663	148	169	226	82	87	95	263	807	14,3	121,7
Muş Alparslan Üniversitesi	479	130	142	159	56	68	75	198	628	15,6	131,2
Mardin Artuklu Üniversitesi	449	125	182	197	63	69	78	210	714	17,3	159,1
Batman Üniversitesi	471	116	147	205	58	69	81	208	676	17,3	143,7
Ardahan Üniversitesi	355	86	81	131	39	40	42	121	419	11,8	118,0
Bartın Üniversitesi	499	118	122	191	60	66	73	200	632	14,7	126,6
Bayburt Üniversitesi	351	98	112	129	46	51	48	145	484	13,7	137,8
Gümüşhane Üniversitesi	446	123	139	159	65	67	59	190	611	13,1	137,0
Hakkari Üniversitesi	351	82	145	119	35	55	60	150	496	17,2	141,3
İğdir Üniversitesi	374	102	133	143	49	49	50	149	527	13,5	141,0
Şırnak Üniversitesi	272	70	65	103	33	35	43	111	349	15,9	128,3
Munzur Üniversitesi	390	103	91	154	51	42	145	238	586	37,2	150,4
Yalova Üniversitesi	412	112	149	155	54	73	55	182	598	13,4	145,4
Türk Alman Üniversitesi	389	66	73	109	52	53	88	193	441	22,7	113,5
Ankara Yıldırım Beyazıt Üniversitesi	1.072	279	286	352	121	126	150	397	1.314	14,0	122,6
Bursa Teknik Üniversitesi	317	91	84	139	42	52	53	148	462	16,8	145,6
İstanbul Medeniyet Üniversitesi	606	151	211	216	72	128	83	283	862	13,7	142,2
İzmir Katip Çelebi Üniversitesi	765	204	234	295	115	116	136	366	1.099	17,8	143,7
Necmettin Erbakan Üniversitesi	1.626	475	493	661	235	240	266	741	2.370	16,3	145,7
Abdullah Gül Üniversitesi	275	57	69	101	27	50	85	161	388	30,8	141,1
Erzurum Teknik Üniversitesi	246	63	93	97	35	42	38	115	369	15,6	149,8
Adana Alparslan Türkeş Bilim ve Teknoloji Üniversitesi	321	80	75	122	41	46	81	168	446	25,4	138,8
Ankara Sosyal Bilimler Üniversitesi	262	63	98	90	38	38	42	118	369	16,2	141,2
Sağlık Bilimleri Üniversitesi	2.238	697	736	932	343	342	444	1.129	3.494	19,9	156,1
Bandırma Onyedli Eylül Üniversitesi	426	101	140	166	71	68	74	212	620	17,3	145,7
İskenderun Teknik Üniversitesi	319	71	79	133	50	60	52	163	447	16,4	140,0
Alanya Alaaddin Keykubat Üniversitesi	486	100	124	165	57	62	63	182	571	12,9	117,4
İzmir Bakırçay Üniversitesi	245	59	72	98	37	33	39	108	337	16,0	137,4
İzmir Demokrasi Üniversitesi	218	51	94	139	32	27	49	109	394	22,7	180,6
Yükseköğretim Kalite Kurulu	19	3	4	4	1	2	2	5	16	8,6	82,0
Ankara Müzik ve Güzel Sanatlar Üniversitesi	193	47	49	73	21	29	63	112	282	32,4	145,7
Gaziantep Bilim ve Teknoloji Üniversitesi	139	35	37	58	22	18	26	66	197	18,5	141,6
Konya Teknik Üniversitesi	373	92	94	125	40	42	38	120	432	10,2	115,8
Kütahya Sağlık Bilimleri Üniversitesi	347	88	102	145	55	55	56	165	501	16,0	144,2
Malatya Turgut Özal Üniversitesi	370	71	101	151	45	63	66	174	497	17,8	134,5
İstanbul Üniversitesi - Cerrahpaşa	3.520	644	871	1.132	488	501	709	1.698	4.345	20,1	123,5
Ankara Hacı Bayram Veli Üniversitesi	859	219	235	345	106	111	132	349	1.148	15,4	133,6
Sakarya Uygulamalı Bilimler Üniversitesi	498	125	153	172	57	63	123	244	693	24,8	139,2
Samsun Üniversitesi	267	63	86	103	36	43	36	115	367	13,3	137,3
Sivas Bilim ve Teknoloji Üniversitesi	152	35	60	112	27	24	18	69	276	12,0	181,5
Tarsus Üniversitesi	264	60	72	95	29	30	38	97	324	14,5	122,8
Trabzon Üniversitesi	363	82	92	139	41	55	44	139	453	12,0	124,6
Kayseri Üniversitesi	243	55	72	86	31	33	42	106	318	17,3	130,7
Kahramanmaraş İstiklal Üniversitesi	135	21	26	35	14	21	42	77	159	31,2	117,5
Eskişehir Teknik Üniversitesi	691	182	181	312	77	82	98	257	933	14,2	134,9
İsparta Uygulamalı Bilimler Üniversitesi	584	143	186	201	70	89	96	256	786	16,4	134,6
Afyonkarahisar Sağlık Bilimleri Üniversitesi	574	154	180	278	93	122	101	316	928	17,6	161,6
Yüksek Öğretim Kurumları Top.	138.449	35.388	39.618	52.841	17.852	18.609	24.484	60.945	188.791	17,7	136,4

(Milyon TL)	2023	2023								Gerç. Oranı (%)	
	Başlangıç Ödeneği*	I.Çeyrek	II.Çeyrek	III.Çeyrek	Ekim	Kasım	Aralık	IV.Çeyrek	Toplam	Aralık	Küm.
Türkiye İstatistik Kurumu	1.244	337	372	484	156	149	158	462	1.655	12,7	133,0
Ölçme Seçme ve Yerleştirme Merkezi Başkanlığı	2.537	103	761	1.317	170	123	152		2.182	6,0	86,0
Savunma Sanayi Başkanlığı	345	100	106	145	49	63	53	165	516	15,4	149,7
Atatürk Kültür, Dil ve Tarih Yüksek Kurumu	51	13	17	18	6	6	7		48	13,1	94,6
Atatürk Araştırma Merkezi	24	5	5	7	2	6	4	12	29	15,5	116,5
Atatürk Kültür Merkezi	28	5	5	8	3	4	4	11	30	15,7	107,1
Türk Dil Kurumu	67	22	31	530	12	16	15	43	625	22,9	937,6
Türk Tarih Kurumu	133	53	57	51	294	24	979	1.297	1.458	734,5	1.093,7
Türkiye Bilimsel ve Teknolojik Araştırma Kurumu	15.755	1.967	5.816	6.069	2.732	2.175	6.499	11.406	25.258	41,3	160,3
Türkiye Bilimler Akademisi	62	8	13	19	10	5	23	39	78	36,3	125,7
Karayolları Genel Müdürlüğü	145.969	29.084	33.089	42.554	36.626	22.588	72.165	131.378	236.105	49,4	161,8
Devlet Tiyatroları Genel Müdürlüğü	1.108	299	396	389	171	163	212	546	1.629	19,1	147,0
Devlet Opera ve Balesi Genel Müdürlüğü	1.124	280	373	428	181	128	207	517	1.598	18,4	142,1
Orman Genel Müdürlüğü	13.001	1.625	2.609	6.546	1.770	2.154	4.375	8.299	19.079	33,7	146,7
Vakıflar Genel Müdürlüğü	2.139	3.416	1.576	1.398	395	598	1.081	2.074	8.465	50,5	395,8
Türkiye Hudut ve Sahiller Sağlık Genel Müdürlüğü	323	400	388	278	149	73	250	471	1.538	77,2	475,4
Maden Tetkik ve Arama Genel Müdürlüğü	2.172	450	795	868	313	315	487	1.115	3.228	22,4	148,6
Sivil Havacılık Genel Müdürlüğü	181	86	84	93	36	33	54	123	386	29,8	213,1
Türk Akreditasyon Kurumu	119	30	36	53	20	18	22	59	177	18,1	148,9
Türk Standardları Enstitüsü	1.656	477	455	827	199	483	1.097	1.779	3.538	66,2	213,6
Türk Patent ve Marka Kurumu	400	388	111	176	64	41	141	247	921	35,4	230,3
Küçük ve Orta Ölçekli İşletmeleri Geliştirme ve Destekleme İdaresi Başkanlığı	4.479	1.326	2.962	1.820	1.062	5.834	7.675	14.572	20.680	171,4	461,7
Türk İşbirliği ve Koordinasyon Ajansı Başkanlığı	1.490	103	196	372	153	175	401	728	1.399	26,9	93,9
Gap Bölge Kalkınma İdaresi	432	28	58	114	73	85	185	343	542	42,9	125,6
Özelleştirme İdaresi Başkanlığı	116	33	37	45	16	15	11	42	157	9,6	135,7
Kamu Denetçiliği Kurumu	115	27	38	50	17	13	12	43	158	10,8	136,7
Ceza İnfaz Kurumları İle Tutukevleri İş Yurtları Kurumu	6.963	2.203	2.701	3.392	1.453	1.537	2.191	5.182	13.479	31,5	193,6
Mesleki Yeterlilik Kurumu Başkanlığı	92	31	30	42	19	13	11	43	146	11,8	158,7
Yurtdışı Türkler ve Akraba Topluluklar Başkanlığı	1.063	214	222	226	100	199	168	467	1.129	15,8	106,2
Türkiye Yazma Eserler Kurumu Başkanlığı	156	35	40	82	13	33	20	66	223	12,6	143,1
Doğu Anadolu Projesi Bölge Kalkınma İdaresi Başkanlığı	238	5	15	38	24	21	115	161	219	48,4	91,9
Konya Ovası Projesi Bölge Kalkınma İdaresi Başkanlığı	264	7	10	43	27	43	148	218	278	56,1	105,6
Doğu Karadeniz Projesi Bölge Kalkınma İdaresi Başkanlığı	433	30	43	72	65	45	184	293	437	42,4	101,0
Devlet Su İşleri Genel Müdürlüğü	62.593	7.156	16.213	19.098	9.056	8.677	20.005	37.739	80.206	32,0	128,1
Türkiye Su Enstitüsü	13	2	3	4	1	1	2	4	13	14,8	98,3
Türkiye İlaç ve Tıbbi Cihaz Kurumu	566	117	148	198	64	57	115	236	699	20,3	123,6
Türkiye İnsan Hakları ve Eşitlik Kurumu	82	17	31	35	13	11	8	32	114	10,0	139,3
Türkiye Sağlık Enstitüleri Başkanlığı	512	26	80	95	49	32	184	265	466	36,0	91,1
Helal Akreditasyon Kurumu	23	5	7	7	2	3	2	7	27	10,3	116,5
Maden ve Petrol İşleri Genel Müdürlüğü	1.028	299	211	632	127	101	676	904	2.046	65,7	199,0
Türkiye Uzunlular Ajansı Başkanlığı	1.618	6	113	11	4	441	308	752	882	19,0	54,5
Kapadokya Alan Başkanlığı	130	12	17	23	6	6	17	28	81	12,7	62,2
Türkiye Adalet Akademisi	81	14	27	35	16	10	26	52	127	32,6	156,0
Türkiye Enerji, Nükleer ve Maden Araştırma Kurumu	1.021	141	244	328	72	67	227	367	1.079	22,3	105,6
Uludağ Alan Başkanlığı	0		4	1	1	1	1	2	7		
Özel Bütçeli Diğer İdareler Top.	271.947	50.985	70.542	89.022	55.789	46.585	120.677	223.051	433.601	44,4	159,4
ÖZEL BÜTÇELİ İDARELER TOPLAMI	410.396	86.373	110.160	141.863	73.642	65.194	145.161	283.997	622.392	35,4	151,7

* 2023 Yılı Bütçe Kararına A Cetvelinde yer alan ödenekler ile 27.07.2023 tarih ve 32261 Sayılı Resmî Gazetede yayımlanan 7457 Sayılı Kanunda yer alan ek bütçe ödeneklerinin toplamını göstermektedir.

Düzenleyici ve Denetleyici Kurumların Gider Gerçekleşmeleri

(Milyon TL)	2023	2023								Gerç. Oranı (%)	
	Başlangıç Ödeneği*	I.Çeyrek	II.Çeyrek	III.Çeyrek	Ekim	Kasım	Aralık	IV.Çeyrek	Toplam	Aralık	Küm.
Radyo ve Televizyon Üst Kurulu	564	133	201	175	67	59	75	201	709	13,2	125,7
Bilgi Teknolojileri ve İletişim Kurumu	13.375	5.797	3.309	4.167	106	422	3.204	3.732	17.007	24,0	127,2
Sermaye Piyasası Kurulu	900	200	290	227	152	41	33	226	943	3,7	104,8
Bankacılık Düzenleme ve Denetleme Kurumu	1.888	407	297	360	43	240	45	328	1.393	2,4	73,8
Enerji Piyasası Düzenleme Kurumu	847	166	324	300	149	60	625	834	1.623	73,8	191,6
Kamu İhale Kurumu	410	174	228	332	82	44	24	150	884	6,0	215,7
Rekabet Kurumu	560	155	131	177	106	33	28	166	629	4,9	112,4
Kamu Gözetimi, Muhasebe ve Denetim Standartları Kurumu	181	24	32	45	12	16	18	46	147	9,7	81,2
Kişisel Verileri Koruma Kurumu	149	27	34	41	12	18	10	40	142	6,9	95,4
Nükleer Düzenleme Kurumu	520	79	94	123	29	73	79	181	476	15,3	91,6
Sigortacılık ve Özel Emeklilik Düzenleme ve Denetleme Kurumu	141	22	23	30	17	12	36	65	140	25,3	99,2
Düzenleyici ve Denetleyici Kurumlar Toplamı	19.535	7.184	4.964	5.977	776	1.017	4.177	5.969	24.094	21,4	123,3

* 2023 Yılı Bütçe Kanunu A Cetvelinde yer alan ödenekler ile 27.07.2023 tarih ve 32261 Sayılı Resmî Gazetede yayımlanan 7457 Sayılı Kanunda yer alan ek bütçe ödeneklerinin toplamını göstermektedir.

III.BÖLÜM

Merkezi Yönetim Bütçe Gelirleri

Aylık Gelir Gerçekleşmeleri

(Milyon TL)	2023	Oranlar (%)			2023											
	Başlangıç Ödeneği*	GSYH Payı**	Bütçe Payı	Gerç. Oranı	Ocak	Şubat	Mart	Nisan	Mayıs	Haziran	Temmuz	Ağustos	Eylül	Ekim	Kasım	Aralık
GELİRLER	4.929.664	19,3	100,0	11,2	289.078	218.828	286.821	267.973	549.424	268.225	504.413	613.956	441.265	473.750	746.810	549.945
1-Genel Bütçe Gelirleri	4.873.427	19,1	98,9	10,9	280.361	206.685	278.110	258.951	542.166	261.750	497.651	606.644	432.831	463.720	735.350	532.924
Vergi Gelirleri	4.270.668	16,8	86,6	10,3	252.826	179.620	198.590	232.704	507.414	231.158	450.316	543.183	386.224	409.427	668.493	440.911
Teşebbüs ve Mülkiyet Geliri	173.330	0,7	3,5	4,5	5.176	4.921	57.519	7.647	7.774	5.640	4.434	4.723	4.808	5.170	17.476	7.804
Özel Gelirler ile Alınan Bağışlar ve Yardımlar	40.833	0,2	0,8	9,2	786	3.141	1.290	2.157	2.627	1.250	3.853	2.440	2.990	2.768	2.483	3.758
Faizler, Paylar ve Cezalar	365.091	1,4	7,4	19,9	20.539	18.223	16.642	15.496	23.237	22.123	37.679	54.671	37.368	44.838	45.347	72.812
Sermaye Gelirleri	18.823	0,1	0,4	34,5	547	369	3.734	624	666	659	908	937	623	920	840	6.488
Alacaklardan Tahsilat	4.682	0,0	0,1	24,6	488	411	337	324	447	920	462	691	818	598	710	1.150
2-Özel Bütçeli İdarelerin Öz Gelirleri	37.134	0,1	0,8	40,1	5.669	9.124	5.529	7.403	5.995	4.589	4.783	5.705	6.797	8.330	9.362	14.885
3-Düzenleyici ve Den. Kur. Gelirleri	19.102	0,1	0,4	11,2	3.048	3.020	3.182	1.619	1.262	1.886	1.979	1.607	1.636	1.700	2.098	2.136

Kümülatif Gelir Gerçekleşmeleri

(Milyon TL)	2023	Oranlar (%)			2023											
	Başlangıç Ödeneği*	GSYH Payı**	Bütçe Payı	Gerç. Oranı	Ocak	Şubat	Mart	Nisan	Mayıs	Haziran	Temmuz	Ağustos	Eylül	Ekim	Kasım	Aralık
GELİRLER	4.929.664	19,3	100,0	105,7	289.078	507.906	794.728	1.062.701	1.612.124	1.880.349	2.384.763	2.998.719	3.439.983	3.913.733	4.660.543	5.210.488
1-Genel Bütçe Gelirleri	4.873.427	19,1	98,9	104,6	280.361	487.046	765.156	1.024.107	1.566.274	1.828.024	2.325.675	2.932.320	3.365.151	3.828.871	4.564.221	5.097.145
Vergi Gelirleri	4.270.668	16,8	86,6	105,4	252.826	432.446	631.036	863.739	1.371.153	1.602.312	2.052.628	2.595.811	2.982.035	3.391.461	4.059.954	4.500.866
Teşebbüs ve Mülkiyet Geliri	173.330	0,7	3,5	76,8	5.176	10.098	67.616	75.263	83.037	88.678	93.111	97.834	102.642	107.812	125.289	133.092
Özel Gelirler ile Alınan Bağışlar ve Yardımlar	40.833	0,2	0,8	72,4	786	3.927	5.216	7.373	10.001	11.251	15.104	17.544	20.534	23.302	25.785	29.543
Faizler, Paylar ve Cezalar	365.091	1,4	7,4	112,0	20.539	38.761	55.403	70.899	94.136	116.259	153.938	208.608	245.977	290.814	336.162	408.974
Sermaye Gelirleri	18.823	0,1	0,4	92,0	547	916	4.649	5.273	5.939	6.598	7.506	8.443	9.066	9.985	10.826	17.314
Alacaklardan Tahsilat	4.682	0,0	0,1	157,1	488	899	1.235	1.559	2.006	2.926	3.388	4.079	4.898	5.496	6.206	7.356
2-Özel Bütçeli İdarelerin Öz Gelirleri	37.134	0,1	0,8	237,4	5.669	14.793	20.322	27.726	33.721	38.310	43.092	48.797	55.595	63.925	73.287	88.172
3-Düzenleyici ve Den. Kur. Gelirleri	19.102	0,1	0,4	131,8	3.048	6.067	9.249	10.868	12.130	14.016	15.995	17.602	19.237	20.937	23.035	25.171

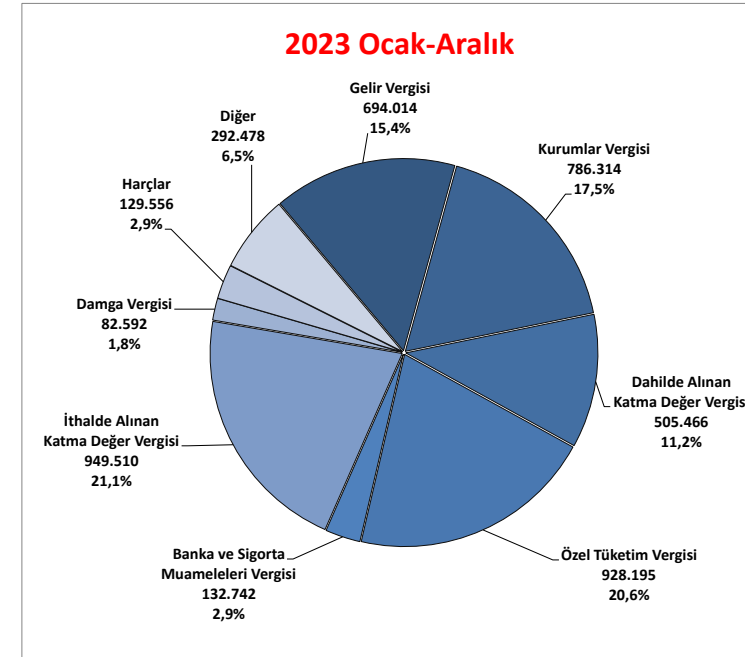
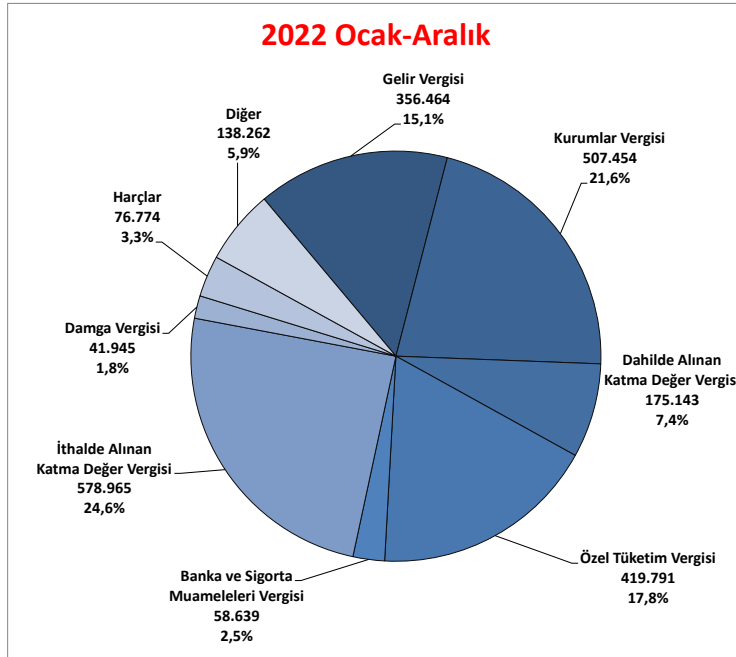
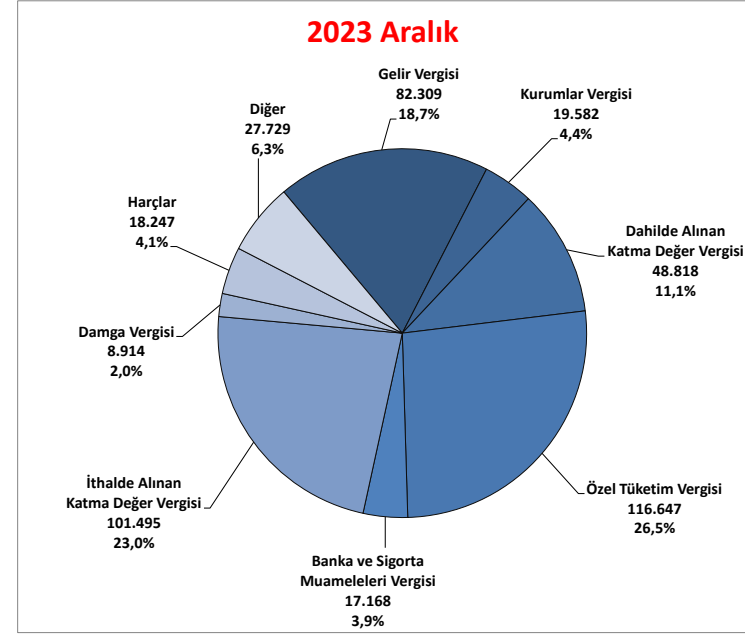
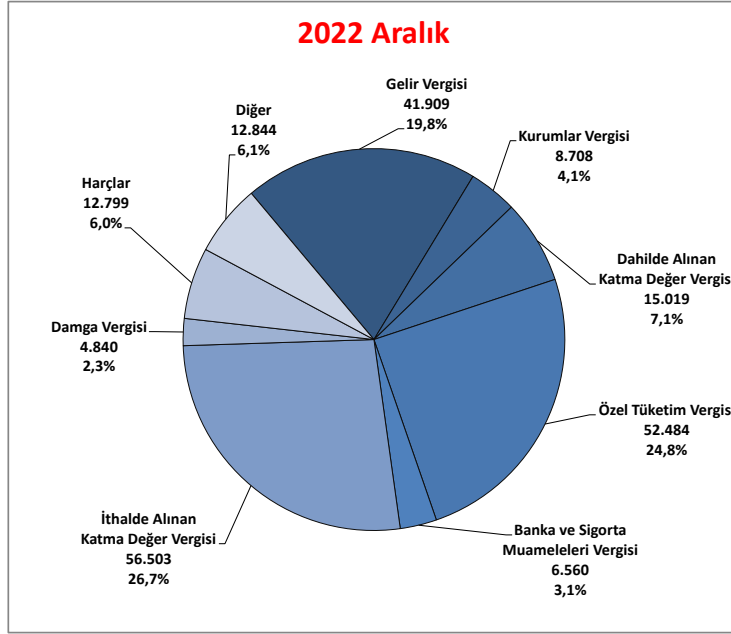
* 2023 Yılı Bütçe Kanunu B Cetvelinde tahmin edilen gelir hedefleri ile 27.07.2023 tarih ve 32261 Sayılı Resmî Gazetede yayımlanan 7457 Sayılı Kanunda yer alan ek bütçe gelir tahminlerinin toplamını göstermektedir.

** GSYH oranı hesabında (2024-2026) OVP'de yer alan 2023 yılsonu gerçekleşme tahmini rakamı kullanılmıştır.

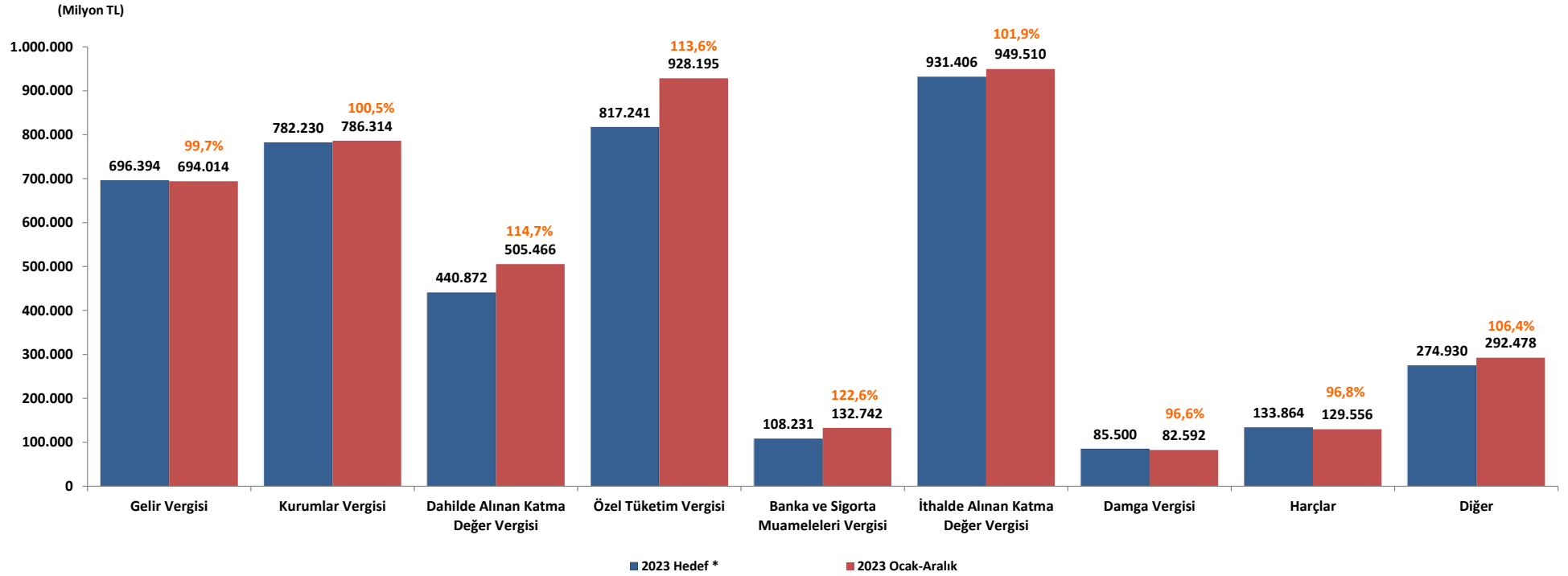
Vergi Gelirlerinin Aylık Gerçekleşmeleri

(Milyon TL)	2022			2023			2024			2022			2023			2024			2022			2023			2024			Aylık Gerç. Oranları (%)			Kümülatif Gerç. Oranları (%)			Artış Oranları (%)		
	Hedef*	Hedef**	Gerç.	Hedef**/2022 Hedef*	Hedef**/2023 Hedef*	Gerç.	Hedef***	Hedef****	Gerç.	Hedef**	Hedef**	Gerç.	Hedef***	Hedef****	Gerç.	Hedef**	Hedef**	Gerç.	Hedef***	Hedef****	Gerç.	Hedef***	Hedef****	Gerç.	Hedef***	Hedef****	Gerç.	Hedef***	Hedef****	Gerç.	Aylık	Küm.				
	Artış Oranları (%)			GSYH Payları (%)			Bütçe Payları (%)			2022									2023									Aylık Gerç. Oranları (%)			Kümülatif Gerç. Oranları (%)			Aylık	Küm.	
Merkezi Yönetim Gelirleri	2.553.099	4.929.664	2.800.088	93,1	76,1	19,0	19,3	18,7	100,0	100,0	100,0	602.524	662.886	709.850	224.162	347.734	252.931	824.828	2.800.088	794.728	1.085.621	1.559.634	473.750	746.810	549.945	1.770.505	5.210.488	9,9	11,2	9,0	109,7	105,7	100,0	117,4	86,1	
Genel Bütçe Gelirleri	2.523.413	4.873.427	2.738.809	93,1	77,9	18,8	19,1	18,2	98,8	98,9	97,8	587.503	647.864	696.959	219.711	341.402	245.369	806.483	2.738.809	765.156	1.062.868	1.537.127	463.720	735.350	532.924	1.731.994	5.097.145	9,7	10,9	9,0	108,5	104,6	100,0	117,2	86,1	
I.Vergi Gelirleri	2.185.950	4.270.668	2.353.438	95,4	81,5	16,3	16,8	15,7	85,6	86,6	84,0	455.157	578.634	614.174	181.806	312.001	211.665	705.473	2.353.438	631.036	971.276	1.379.723	409.427	668.493	440.911	1.518.831	4.500.866	9,7	10,3	9,0	107,7	105,4	100,0	108,3	91,2	
1. Gelir ve Kazanç Üzerinden Alınan Vergiler	796.214	1.478.624	863.918	85,7	71,2	5,9	5,8	5,8	31,2	30,0	30,9	171.614	230.637	207.696	40.272	163.082	50.617	253.972	863.918	132.438	417.453	400.744	84.386	343.415	101.892	529.693	1.480.328	6,4	6,9	5,9	108,5	100,1	100,0	101,3	71,4	
a) Gelir Vergisi	308.454	696.394	356.464	125,8	95,4	2,3	2,7	2,4	12,1	14,1	12,7	68.746	70.490	99.184	36.102	40.033	41.909	118.044	356.464	117.173	141.950	203.287	72.184	77.111	82.309	231.605	694.014	13,6	11,8	11,8	115,6	99,7	100,0	96,4	94,7	
Beyana Dayanan Gelir Vergisi	19.000	43.487	18.866	128,9	130,5	0,1	0,2	0,1	0,7	0,9	0,7	9.061	1.452	7.479	263	372	240	875	18.866	11.235	6.514	19.074	1.310	1.460	944	3.715	40.538	1,3	2,2	1,3	99,3	93,2	100,0	293,8	114,9	
Basit Usulde Gelir Vergisi	60	65	82	9,1	-20,3	0,0	0,0	0,0	0,0	0,0	0,0	24	21	19	5	7	6	18	82	8	19	28	4	5	3	13	68	10,0	5,2	7,3	136,9	104,0	100,0	-43,7	-17,1	
Gelir Vergisi Tevkifatı	282.370	641.000	329.160	127,0	94,7	2,1	2,5	2,2	11,1	13,0	11,8	58.026	67.513	89.439	35.675	37.227	41.280	114.182	329.160	105.683	132.571	179.721	70.442	70.633	80.463	221.538	639.512	14,6	12,6	12,5	116,6	99,8	100,0	94,9	94,3	
Gelir Vergisi	7.024	11.841	8.356	68,6	41,7	0,1	0,0	0,1	0,3	0,2	0,3	1.635	1.505	2.247	159	2.427	384	2.970	8.356	247	2.846	4.664	427	5.013	898	6.339	13.896	5,5	7,6	4,6	119,0	117,4	100,0	134,2	66,3	
b) Kurumlar Vergisi	487.760	782.230	507.454	60,4	54,1	3,6	3,1	3,4	19,1	15,9	18,1	102.867	160.147	108.512	4.171	123.049	8.708	135.928	507.454	15.265	275.503	197.457	12.202	266.304	19.582	298.089	786.314	1,8	2,5	1,7	104,0	100,5	100,0	124,9	55,0	
Beyana Dayanan Kurumlar Vergisi	5.539	178.634	9.179	3,125,1	1.846,0	0,0	0,7	0,1	0,2	3,6	0,3	2.361	4.734	1.980	655	-325	-316	105	9.179	7.135	146.360	28.762	5.297	2.894	2.335	10.526	192.782	-5,7	1,3	-3,4	165,7	107,9	100,0	839,6	2.000,2	
Kurumlar Vergisi Tevkifatı	540	1.653	841	206,1	96,6	0,0	0,0	0,0	0,0	0,0	0,0	208	510	92	99	140	331	841	841	470	513	522	183	66	300	548	2.054	25,9	18,1	16,7	155,7	124,3	100,0	114,0	144,3	
Kurumlar Gelir Vergisi	481.681	527.944	497.434	9,6	6,1	3,6	2,1	3,3	18,9	10,7	17,8	100.298	155.361	106.283	3.423	123.185	8.883	135.492	497.434	7.659	92.729	135.422	4.322	261.636	16.207	282.166	517.975	1,8	3,1	1,8	103,3	98,1	100,0	82,4	4,1	
7440.S.K.10.Md.27.Fıkrası Üstü Tahsil Edilen Ek Kurumlar Vergisi		74.000																																		
2. Mükâyet Üzerinden Alınan Vergiler	27.208	76.055	26.553	179,5	186,4	0,2	0,3	0,2	1,1	1,5	0,9	10.175	3.211	10.024	881	1.198	1.064	3.343	26.553	16.658	4.931	32.210	4.557	11.795	4.412	20.764	74.562	3,9	5,8	4,0	97,6	98,0	100,0	314,7	180,8	
a) Verraset ve İhtikâl Vergisi	2.585	4.617	2.886	78,6	60,4	0,0	0,0	0,0	0,1	0,1	0,1	425	976	460	190	509	325	1.024	2.886	666	1.345	677	302	835	414	1.550	4.238	12,6	9,0	11,3	111,7	91,8	100,0	27,5	48,8	
b) Motorlu Taşıtlar Vergisi	24.579	71.356	23.627	190,3	202,0	0,2	0,3	0,2	1,0	1,4	0,8	9.726	2.234	9.546	692	689	740	2.120	23.627	15.950	3.589	17.153	1.132	1.178	973	3.282	40.175	3,0	1,4	3,1	96,1	56,3	100,0	31,5	70,0	
c) 7456 Sayılı Kanun Kapsamında Alınan Ek Motorlu Taşıtlar Vergisi		0				0,0	0,0	0,0	0,0	0,0	0,0																									
d) Değerli Konut Vergisi	44	82	40	88,2	103,5	0,0	0,0	0,0	0,0	0,0	0,0	23	1	18	-1	0	0	-1	40	42	-3	34	1	0	1	2	75	-1,0	0,6	-1,1	92,5	91,3	100,0	216,0	85,8	
3. Dahilde Alınan Mal ve Hizmet Vergileri	587.868	1.424.138	678.647	142,3	109,8	4,4	5,6	4,5	23,0	28,9	24,2	110.175	155.038	184.718	70.507	72.613	76.770	219.889	678.647	237.028	281.580	558.374	183.416	177.843	190.359	551.618	1.628.599	13,1	13,4	11,3	115,4	114,4	100,0	148,0	140,0	
a) Dahilde Alınan Katma Değer Vergisi	138.076	440.872	175.143	219,3	151,7	1,0	1,7	1,2	5,4	8,9	6,3	36.829	37.698	49.373	18.672	17.553	15.019	51.243	175.143	70.309	55.628	215.474	63.457	51.820	48.818	164.095	505.466	10,9	11,1	8,6	126,8	114,7	100,0	225,0	188,6	
Beyana Dayanan KDV	130.381	397.139	156.661	204,6	153,5	1,0	1,6	1,0	5,1	8,1	5,6	33.866	34.192	44.313	16.702	15.487	12.011	44.290	156.661	63.661	48.091	204.724	59.897	46.948	42.275	149.120	465.595	9,3	10,6	7,7	120,2	117,2	100,0	249,4	197,2	
Tevkif Suretiyle Kesilen KDV	7.695	43.733	18.482	468,3	136,6	0,1	0,2	0,1	0,3	0,9	0,7	2.963	3.506	5.060	1.970	2.065	1.918	6.953	18.482	6.648	7.538	10.711	3.560	4.872	6.543	14.975	39.871	37,9	15,0	15,8	240,2	91,2	100,0	124,2	115,7	
b) Özel Tüketim Vergisi	375.851	817.241	419.791	117,4	94,7	2,8	3,2	2,8	14,7	16,6	15,0	6.985	99.541	113.424	42.309	46.198	52.484	140.991	419.791	335.275	189.793	286.447	97.434	102.598	116.647	316.679	928.195	14,0	14,3	12,5	111,7	113,6	100,0	122,3	121,1	
Petrol ve Doğalgaz Ürünleri (I)	78.246	196.925	76.765	151,7	156,6	0,6	0,8	0,5	3,1	4,0	2,7	15.476	20.368	20.677	6.934	6.592	6.719	20.244	76.765	18.595	21.244	62.731	23.627	24.049	22.589	70.265	172.835	8,6	11,5	8,8	98,1	87,8	100,0	236,2	125,1	
Motorlu Taşıtlar (II)	142.151	346.239	167.142	143,6	107,2	1,																														

Vergi Gelirlerinin Yüzdelerik Dağılımı (%)



Vergi Gelirlerinin Kümülatif Gerçekleşme Oranı(%)



(*) 2023 Yılı Bütçe Kanunu B Cetvelinde tahmin edilen gelir hedefleri ile 27.07.2023 tarih ve 32261 Sayılı Resmi Gazetede yayımlanan 7457 Sayılı Kanunda yer alan ek bütçe gelir tahminlerinin toplamını göstermektedir.

IV.BÖLÜM

Makro Ekonomik Göstergeler

Temel Ekonomik Büyüklükler [2000-2024]

	2000	2001	2002	2003	2004	2005	2006	2007	2008	2009	2010	2011	2012	2013	2014	2015	2016	2017	2018	2019	2020	2021	2022	2023 G.T.	2024 P.
BÜYÜME																									
GSYH (Cari Fiy. 2009 bazlı) (Milyon TL)	171.494	247.266	362.110	472.172	582.853	680.276	795.757	887.714	1.002.756	1.006.372	1.167.664	1.404.928	1.581.479	1.823.427	2.054.898	2.350.941	2.626.560	3.133.704	3.761.166	4.317.810	5.048.568	7.256.142	15.011.776	25.482.563	41.159.242
GSYH Büyümesi (2009 bazlı) (%)	6,9	-5,8	6,4	5,8	9,8	9,0	6,9	5,0	0,8	-4,8	8,4	11,2	4,8	8,5	4,9	6,1	3,3	7,5	3,0	0,8	1,9	11,4	5,5	4,4	4,0
FİYAT (%)																									
GSYH Deflatörü (2009 bazlı)	49,4	53,0	37,6	23,3	12,4	7,1	9,4	6,2	12,0	5,4	7,0	8,2	7,4	6,3	7,4	7,8	8,1	11,0	16,5	13,9	14,8	29,0	96,0	62,6	55,3
Yİ-ÜFE Yıllık Ortalama	51,4	61,6	50,1	25,6	11,1	5,9	9,3	6,3	12,7	1,2	8,5	11,1	6,1	4,5	10,3	5,3	4,3	15,8	27,0	17,6	12,2	43,9	128,5	49,9	
Yİ-ÜFE Yıllık Ortalama	32,7	88,6	30,8	13,9	13,8	2,7	11,6	5,9	8,1	5,9	8,9	13,3	2,5	7,0	6,4	5,7	9,9	15,5	33,6	7,4	25,2	79,9	97,7	44,2	
TÜFE Yıllık Ortalama	54,9	54,4	45,0	25,3	10,6	8,2	9,6	8,8	10,4	6,3	8,6	6,5	8,9	7,5	8,9	7,7	7,8	11,1	16,3	15,2	12,3	19,6	72,3	53,9	
TÜFE Yıllık Ortalama	39,0	68,5	29,7	18,4	9,4	7,7	9,7	8,4	10,1	6,5	6,4	10,5	6,2	7,4	8,2	8,8	8,5	11,9	20,3	11,8	14,6	36,1	64,3	64,8	33,0
ÖDEMELER DENGESİ (Milyon \$)*																									
İhracat (FOB) (Bavul Ticareti Hariç) (GTS)*	27.775	31.334	36.059	47.253	63.167	73.476	85.535	107.272	132.028	102.143	113.883	134.906	152.462	161.481	166.506	150.981	149.246	164.495	177.169	180.835	169.637	225.215	254.171	255.000	267.000
İthalat (CIF) (GTS)*	54.503	41.399	51.554	69.340	97.540	116.774	139.576	170.063	201.964	140.929	185.544	240.839	236.544	260.823	251.141	213.619	202.189	238.715	231.152	210.344	219.517	271.425	363.712	367.000	372.800
Dış ticaret dengesi	-26.728	-10.065	-15.495	-22.087	-34.373	-43.298	-54.041	-62.791	-69.936	-38.786	-71.661	-105.933	-84.082	-99.342	-84.635	-62.638	-52.943	-74.221	-53.984	-29.509	-49.880	-46.210	-109.541	-112.000	-105.800
Cari İşlemler Dengesi	-9.920	3.760	-626	-7.554	-14.198	-20.980	-31.161	-36.946	-39.425	-11.360	-44.620	-74.402	-47.278	-55.092	-38.020	-26.625	-26.668	-39.955	-20.151	10.796	-31.888	-7.232	-49.086	-42.500	-34.700
Cari İşlemler Dengesi / GSYH (%)	-3,6	1,9	-0,3	-2,4	-3,5	-4,2	-5,6	-5,4	-5,0	-1,7	-5,7	-8,9	-5,5	-5,8	-4,1	-3,2	-3,1	-4,8	-2,7	0,9	-4,4	-0,9	-5,4	-4,0	-3,1
MERKEZİ YÖNETİM BÜTÇESİ (Milyon TL)**																									
Bütçe Giderleri	51.344	86.972	119.604	141.248	152.093	159.687	178.126	204.068	227.031	268.219	294.359	314.607	361.887	408.225	448.752	506.305	584.071	678.269	830.809	1.000.027	1.203.737	1.603.545	2.942.748	6.585.456	11.089.037
Bütçe Gelirleri	38.229	58.416	79.420	101.040	122.964	152.784	173.483	190.360	209.598	215.458	254.277	296.824	332.475	389.682	425.383	482.780	554.140	630.490	757.996	875.280	1.028.446	1.402.038	2.800.088	5.210.488	8.437.100
Bütçe Açığı	13.115	28.556	40.184	40.208	29.128	6.903	4.643	13.708	17.432	52.761	40.081	17.783	29.412	18.543	23.370	23.525	29.932	47.779	72.813	124.747	175.292	201.507	142.660	1.374.968	2.651.937
Faiz Dışı Denge	7.309	12.482	11.544	18.319	27.363	38.777	41.320	35.045	33.229	440	8.217	24.448	19.004	31.443	26.544	29.479	20.315	8.932	1.148	-24.808	-41.329	-20.655	168.243	-700.353	-1.397.937
Bütçe Açığı / GSYH (%)	7,6	11,5	11,1	8,5	5,0	1,0	0,6	1,5	1,7	5,2	3,4	1,3	1,9	1,0	1,1	1,0	1,1	1,5	1,9	2,9	3,5	2,8	1,0	5,4	6,4
Faiz Dışı Denge / GSYH (%)	4,3	5,0	3,2	3,9	4,7	5,7	5,2	3,9	3,3	0,0	0,7	1,7	1,2	1,7	1,3	1,3	0,8	0,3	0,0	-0,6	-0,8	-0,3	1,1	-2,7	-3,4
KAMU KESİMİ BORÇLANMA GEREĞİ / GSYH (%)																									
Kamu Kesimi Borçlanma Gereği			9,7	7,1	3,5	-0,1	-1,8	0,1	1,5	4,8	2,2	0,1	0,9	0,4	0,5	0,0	1,1	1,8	2,4	3,3	3,9	2,5	2,4	6,4	5,9
Merkezi Yönetim Bütçesi			11,3	8,6	5,3	1,2	0,6	1,6	1,8	5,3	3,5	1,3	1,9	1,0	1,0	1,0	1,1	1,5	1,9	2,9	3,5	2,8	1,0	6,4	6,4
KİT			-0,8	-0,6	-0,4	-0,1	-0,5	-0,1	0,0	-0,4	-0,6	-0,2	0,0	-0,3	0,0	-0,1	-0,3	0,0	0,1	0,2	0,0	-0,1	1,6	-0,1	-0,1
Mahalli İdareler			0,1	0,3	-0,1	-0,1	0,2	0,4	0,6	0,4	0,1	-0,1	-0,2	0,0	0,1	-0,1	0,1	0,4	0,5	0,6	0,2	-0,1	-0,1	0,3	0,0
Döner Sermayeli Kuruluşlar			-0,2	-0,3	-0,2	0,1	0,0	-0,1	-0,1	-0,1	-0,1	-0,1	0,0	-0,1	0,0	0,0	0,0	0,0	0,0	0,0	0,1	0,0	-0,1	0,0	0,0
Sosyal Güvenlik Kurumu			0,0	0,0	0,0	0,0	-0,1	-0,1	0,0	-0,1	0,0	0,0	0,0	0,0	0,0	-0,1	-0,1	0,0	-0,1	0,0	0,0	0,0	0,0	0,0	0,0
İşsizlik Sigortası Fonu			-0,8	-0,8	-0,8	-0,7	-0,7	-0,8	-0,8	-0,4	-0,3	-0,5	-0,5	-0,5	-0,5	-0,5	-0,4	-0,4	-0,3	-0,1	0,6	0,2	-0,2	-0,2	-0,4
Fonlar			0,0	-0,1	-0,3	-0,5	-1,1	-0,8	0,0	0,0	0,0	-0,1	-0,4	0,1	0,1	-0,4	0,2	0,3	0,1	0,0	0,0	-0,1	-0,1	0,0	-0,1
GENEL DEVLET BORÇLANMA GEREĞİ																									
Borçlanma Gereği (Milyar TL)	12,2	28,3	37,8	35,9	22,8	0,4	-10,2	1,7	15,7	52,0	33,0	4,6	14,6	11,7	10,6	2,3	36,2	57,3	88,6	131,0	198,2	190,6	120,1	1.651,7	2.468,8
Borçlanma Gereği / Gsyh (%)	7,1	11,5	10,4	7,6	3,9	0,1	-1,3	0,2	1,6	5,2	2,8	0,3	0,9	0,6	0,5	0,1	1,4	1,8	2,4	3,0	3,9	2,6	0,8	6,5	6,0
MERKEZİ YÖNETİM İÇ VE DIŞ BORÇ STOKLARI																									
İç Borçlar (Milyon TL)	36.421	122.157	149.870	194.387	224.483	244.782	251.470	255.310	274.827	330.005	352.841	368.778	386.542	403.007	414.649	440.124	468.644	535.448	586.142	755.052	1.060.354	1.321.189	1.905.331		
İç Borçlar (Milyon \$)	58.395	99.720	99.526	167.262	167.262	182.428	178.906	219.207	181.728	219.170	228.228	193.432	216.842	188.824	178.813	151.370	132.693	140.523	111.415	127.109	144.452	101.806	101.908		
Dış Borçlar (Milyon TL)	27.347	56.022	93.242	88.847	92.489	87.157	94.032	78.552	106.002	112.044	121.305	150.291	146.359	183.186	197.869	238.122	291.307	341.047	480.973	574.002	752.495	1.426.629	2.130.116		
Dış Borçlar (Milyon \$)	43.636	45.513	61.623	68.583	64.714	64.643	66.576	67.120	69.757	74.054	78.074	78.831	82.104	85.829	85.329	81.896	82.481	89.504	91.424	96.630	102.513	109.931	113.931		
İç Borçlar / Gsyh (%)	21,2	49,4	41,4	41,2	38,5	36,0	31,6	28,8	27,4	32,8	30,2	26,2	24,4	22,1	20,2	18,7	17,8	17,1	15,6	17,5	21,0	18,2	12,7		
Dış Borçlar / Gsyh (%)	15,9	22,7	25,7	18,8	15,9	12,8	11,8	8,8	10,6	11,1	10,4	10,7	9,3	10,0	9,6	10,1	11,1	10,9	12,8	13,3	14,9	19,7	14,2		
AB TANIMLI GENEL YÖNETİM BORÇ STOKU																									
AB Tanımlı Borç Stoku (Milyar TL)		186,7	258,9	307,7	333,1	341,5	351,9	335,2	378,5	437,1	463,6	507,3	512,3	566,5	584,3	642,4	733,3	875,6	1.130,1	1.406,4	2.001,6	3.028,9	4.759,5		
AB Tanımlı Borç Stoku / Gsyh (%)		75,5	71,5	65,2	57,2	50,2	44,2	37,8	37,7	43,4	39,7	36,1	32,4	31,1	28,4	27,3	27,9	27,9	30,0	32,6	39,6	41,7	31,7	33,3	35,2
DÖVİZ KURLARI (TL)																									
Ortalama Dolar Kuru	0,624	1,225	1,506	1,493	1,422	1,341	1,431	1,302	1,293	1,547	1,500	1,670	1,793	1,901	2,188	2,720	3,021	3,648	4,813	5,671	7,009	8,885	16,564	23,744	
Yıl Sonu Dolar Kuru	0,672	1,440	1,635	1,396	1,342	1,343	1,413	1,165	1,512	1,506	1,546	1,907	1,783	2,134	2,319	2,908	3,532	3,810	5,261	5,940	7,341	12,978	18,697	29,397	
İŞSİZLİK																									
İşsizlik Oranı (%)						9,5	9,0	9,2	10,0	13,1	11,1	9,1	8,4	9,0	9,9	10,3	10,9	10,9	11,0	13,7	13,1	12,0	10,4	10,1	10,3

(*) İHRACAT ve İTHALAT verileri 2013 yılından itibaren "Genel Ticaret Sistemi" tanımıdır.

(**) Bu tabloda 2006 yılı ve sonrası merkezi yönetim bütçesi tanımlıdır. 2000-2005 yılları 5018 sayılı Kanun gereği 2006 da yayına başlanan Merkezi Yönetim Bütçe Performansı Tablolarının geçmişi yıllara karşılaştırılabilirliğini sağlamak üzere oluşturulmuştur.

Kaynak: Gerçekleşme Tahmini ve Program verileri için: SBB "OVIP (2024-2026)" ve "2024 Yılı Cumhurbaşkanlığı Yıllık Programı".

Ekonomik Göstergeler [1950-2024]

	1950	1951	1952	1953	1954	1955	1956	1957	1958	1959	1960	1961	1962	1963	1964	1965	1966	1967	1968	1969	1970	1971	1972	1973	
İTHALAT*	286	402	556	533	478	498	407	397	315	470	468	510	622	688	537	572	718	685	764	801	948	1.171	1.563	2.086	(Milyon \$)
İHRACAT*	263	314	363	396	335	313	305	345	247	354	321	347	381	368	411	464	490	523	496	537	588	677	885	1.317	(Milyon \$)
İHRACAT/ İTHALAT	92	78	65	74	70	63	75	87	78	75	69	68	61	53	77	81	68	76	65	67	62	58	57	63	(%)
CARİ İŞLEMLER DENGESİ	-50,0	-94,0	-198,0	-164,0	-177,0	-177,0	-75,0	-64,0	-64,0	-145,0	-139,0	-170,0	-242,0	-300,0	-109,0	-78,0	-164,0	-115,0	-224,0	-220,0	-171,0	-109,0	-8,0	484,0	(Milyon \$)
NÜFUS	20.807	21.351	21.952	22.569	23.204	23.857	24.540	25.250	25.981	26.733	27.506	28.227	28.931	29.652	30.391	31.149	31.936	32.750	33.586	34.443	35.321	36.215	37.133	38.073	(Bin Kişi)

	1974	1975	1976	1977	1978	1979	1980	1981	1982	1983	1984	1985	1986	1987	1988	1989	1990	1991	1992	1993	1994	1995	1996	1997	
İTHALAT*	3.778	4.739	5.129	5.796	4.599	5.069	7.909	8.933	8.843	9.235	10.757	11.344	11.105	14.158	14.335	15.792	22.302	21.047	22.871	29.428	23.270	35.709	43.627	48.559	(Milyon \$)
İHRACAT*	1.532	1.401	1.960	1.753	2.288	2.261	2.910	4.703	5.746	5.728	7.134	7.959	7.457	10.190	11.662	11.625	12.959	13.593	14.715	15.345	18.106	21.636	23.225	26.261	(Milyon \$)
İHRACAT/ İTHALAT	40,6	29,6	38,2	30,2	49,7	44,6	36,8	52,6	65,0	62,0	66,3	70,2	67,1	72,0	81,4	73,6	58,1	64,6	64,3	52,1	77,8	60,6	53,2	54,1	(%)
CARİ İŞLEMLER DENGESİ	-719	-1.648	-2.029	-3.140	-1.265	-1.413	-3.408	-1.936	-952	-1.923	-1.439	-1.013	-1.465	-806	-1.596	-938	-2.625	250	-974	-6.433	2.631	-2.339	-2.437	-2.638	(Milyon \$)
NÜFUS	39.037	40.026	40.916	41.769	42.641	43.531	44.439	45.540	46.688	47.864	49.070	50.307	51.480	52.370	53.268	54.192	55.120	56.055	56.986	57.913	58.837	59.756	60.671	61.582	(Bin Kişi)
ULUSLARARASI REZERVLER								1.658	1.979	2.089	3.482	3.279	4.347	5.212	6.428	9.283	11.387	12.250	15.252	17.761	16.514	23.317	24.966	27.138	(Milyon \$)
TÜFE YILLIK ORT.							117	36	27	31	48	45	35	39	69	63	60	66	70	66	106	89	80	86	(%)
TÜFE YIL SONU							94	27	26	37	50	44	31	55	62	64	60	71	66	71	126	76	80	99	(%)
Yİ-ÜFE YILLIK ORT.	30	10	16	24	53	64	108	38	29	30	50	43	30	33	70	64	52	55	62	58	121	86	76	82	(%)
Yİ-ÜFE YIL SONU							95	26	25	40	54	38	25	49	70	68	49	59	61	60	150	66	85	91	(%)
İÇ BORÇ STOKU (Merkezi Yönetim)													11	17	28	42	57	98	194	357	799	1.361	3.149	6.283	(Milyon TL)

	1998	1999	2000	2001	2002	2003	2004	2005	2006	2007	2008	2009	2010	2011	2012	2013	2014	2015	2016	2017	2018	2019	2020	2021	2022	2023 G.T.	2024 P.	
BÜYÜME HIZI GSYH	-3,3	6,9	-5,8	6,4	5,8	9,8	9,0	6,9	5,0	0,8	-4,8	8,4	11,2	4,8	8,5	4,9	6,1	3,3	7,5	3,0	0,8	1,9	11,4	5,5	4,4	4,0	(%)	
KİŞİ BAŞINA GSYH	4.445	4.010	4.249	3.108	3.608	4.739	6.021	7.376	7.971	9.735	11.018	9.044	10.629	11.289	11.675	12.582	12.178	11.085	10.964	10.696	9.799	9.208	8.600	9.601	10.659	12.415	12.875	(\$)
GSYH DEFLATÖRÜ		54,3	49,4	53,0	37,6	23,3	12,4	7,1	9,4	6,2	12,0	5,4	7,0	8,2	7,4	6,3	7,4	8,1	11,0	16,5	13,9	14,8	29,0	96,0	62,6	55,3	(%)	
GSYH	71.893	107.164	171.494	247.266	362.110	472.172	582.853	680.276	795.757	887.714	1.002.756	1.006.372	1.167.664	1.404.928	1.581.479	1.823.427	2.054.898	2.350.941	2.626.560	3.133.704	3.761.166	4.317.810	5.048.568	7.256.142	15.011.776	25.482.563	41.159.242	(Milyon TL)
ORT. DOLAR KURU	0,261	0,420	0,624	1,225	1,506	1,493	1,422	1,341	1,431	1,302	1,293	1,547	1,670	1,793	1,901	2,188	2,720	3,021	3,648	4,813	5,671	7,009	8,885	16,564	23,744		(TL)	
YILSONU DOLAR KURU	0,313	0,540	0,672	1,440	1,635	1,396	1,342	1,343	1,413	1,165	1,512	1,506	1,546	1,907	1,783	2,134	2,319	2,908	3,532	3,810	5,261	5,940	7,341	12,978	18,697	29,397		(TL)
İTHALAT*	45.922	40.671	54.503	41.399	51.554	69.340	97.540	116.774	139.576	170.063	201.964	140.929	185.544	240.839	236.544	260.823	251.141	213.619	202.189	238.715	231.152	210.344	219.517	271.425	363.712	367.000	372.800	(Milyon \$)
İHRACAT*	26.973	26.587	27.775	31.334	36.059	47.253	63.167	73.476	85.535	107.272	132.028	102.143	113.883	134.906	152.462	161.481	166.506	150.981	149.246	164.495	177.169	180.835	169.637	225.215	254.171	255.000	267.000	(Milyon \$)
İHRACAT/ İTHALAT	58,7	65,4	51,0	75,7	69,9	68,1	64,8	62,9	61,3	63,1	65,4	72,5	61,4	56,0	64,5	61,9	66,3	70,7	73,8	68,9	76,6	86,0	77,3	83,0	69,9	69,5	71,6	(%)
CARİ İŞLEMLER DENGESİ	2.000	-925	-9.920	3.760	-626	-7.554	-14.198	-20.980	-31.161	-36.946	-39.425	-11.360	-44.620	-74.402	-47.278	-55.092	-38.020	-26.625	-26.668	-39.955	-20.151	10.796	-31.888	-7.232	-49.086	-42.500	-34.700	(Milyon \$)
İŞSİZLİK ORANI							9,5	9,0	9,2	10,0	13,1	11,1	9,1	8,4	9,0	9,9	10,3	10,9	10,9	11,0	13,7	13,1	12,0	10,4	10,1	10,3	(%)	
NÜFUS	62.464	63.364	64.269	65.166	66.003	66.795	67.599	68.435	69.295	70.158	71.052	72.039	73.142	74.224	75.176	76.148	77.182	78.218	79.278	80.313	81.407	82.579	83.385	84.147	84.980	85.917	86.883	(Bin Kişi)
ULUSLARARASI REZERVLER	29.499	33.751	34.376	30.353	38.074	44.964	53.757	69.994	92.336	110.993	116.917	112.226	110.011	110.504	137.493	147.881	141.818	128.042	129.525	136.158	130.434	144.858	128.022	156.691	166.414		(Milyon \$)	
TÜFE YILLIK ORT.	84,6	64,9	54,9	54,4	45,0	25,3	8,6	8,2	9,6	8,8	10,4	6,3	8,6	6,5	8,9	7,5	8,9	7,7	7,8	11,1	16,3	15,2	12,3	19,6	72,3	53,9		(%)
TÜFE YIL SONU	69,7	68,8	39,0	68,5	29,7	18,4	9,4	7,7	9,7	8,4	10,1	6,5	6,4	10,5	6,2	7,4	8,2	8,8	8,5	11,9	20,3	11,8	14,6	36,1	64,3	64,8	33,0	(%)
Yİ-ÜFE YILLIK ORT.	71,8	53,1	51,4	61,6	50,1	25,6	11,1	5,9	9,3	6,3	12,7	1,2	8,5	11,1	6,1	4,5	10,3	5,3	4,3	15,8	27,0	17,6	12,2	43,9	128,5	49,9		(%)
Yİ-ÜFE YIL SONU	54,3	62,9	32,7	88,6	30,8	13,9	15,4	2,7	11,6	5,9	8,1	5,9	8,9	13,3	2,5	7,0	6,4	5,7	9,9	15,5	33,6	7,4	25,2	79,9	97,7	44,2		(%)
İÇ BORÇ STOKU (Merkezi Yönetim)	11.613	22.920	36.421	122.157	149.870	194.387	224.483	244.782	251.470	255.310	274.827	330.005	352.841	368.778	386.542	403.007	414.649	440.124	468.644	535.448	586.142	755.052	1.060.354	1.321.189	1.905.331		(Milyon TL)	
DİŞ BORÇ STOKU (Merkezi Yönetim)			27.347	56.022	93.242	88.847	92.489	87.157	94.032	78.552	106.002	112.044	121.305	150.291	146.359	183.186	197.869	238.122	291.307	341.047	480.973	574.002	752.495	1.426.629	2.130.116		(Milyon TL)	
KAMU KES. BORÇ. GER./GSYH				9,7	7,1	3,5	-0,1	-1,8	0,1	1,5	4,8	2,2	0,1	0,9	0,4	0,5	0,0	1,1	1,8	2,4	3,3	3,9	2,5	2,4	6,4	5,9	(%)	

(*) İTHALAT ve İHRACAT verileri 2013 Yılından itibaren "Genel Ticaret Sistemi" tanımıdır.

Kaynak: Gerçekleşme Tahmini ve Program verileri için: SBB "OVP (2024-2026)" ve "2024 Yılı Cumhurbaşkanlığı Yıllık Programı".

Cumhuriyetten Günümüze Bütçe Gerçekleşmeleri

(TL)	GİDERLER	Personel Giderleri	Yatırım Giderleri	GELİRLER	Vergi Gelirleri	BÜTÇE DENGESİ
1924	141			146	121	5
1925	215			186	145	-29
1926	191			202	157	11
1927	223			234	171	11
1928	228			251	187	23
1929	255			268	189	13
1930	249	82	50	255	172	6
1931	239	74	32	215	141	-24
1932	241	78	16	235	162	-6
1933	256	76	20	232	157	-24
1934	266	84	17	278	175	12
1935	302	93	21	317	184	15
1936	311	97	23	321	219	10
1937	364	108	28	378	244	14
1938	376	116	28	395	244	19
1939	479	129	34	478	241	-1
1940	637	141	32	666	272	29
1941	686	148	36	788	350	102
1942	1.072	194	62	1.218	751	146
1943	1.215	251	94	1.301	840	86
1944	1.329	393	231	1.310	853	-19
1945	742	217	89	812	580	70
1946	1.270	315	170	1.324	884	54
1947	1.909	599	221	1.980	1.162	71
1948	1.798	743	318	1.822	1.161	24
1949	2.067	857	255	2.065	1.399	-2
1950	1.956	879	271	1.842	1.242	-114
1951	2.060	891	353	2.117	1.272	57
1952	2.641	891	415	2.704	1.588	63
1953	2.572	945	559	2.543	1.853	-29
1954	2.727	944	566	2.609	2.095	-118
1955	3.453	1.289	840	3.400	2.482	-53
1956	3.711	1.525	896	3.573	2.816	-138
1957	4.377	1.670	1.197	4.338	3.271	-39
1958	5.251	1.740	1.384	5.268	3.869	17
1959	7.047	2.502	1.865	7.154	5.376	107

Cumhuriyetten Günümüze Bütçe Gerçekleşmeleri

(Bin TL)	GİDERLER	FAİZ DIŞI GİDERLER	Faiz Giderleri	SGK Transferleri	Personel Giderleri	Yatırım Giderleri	GELİRLER	Vergi Gelirleri	BÜTÇE DENGESİ	FAİZ DIŞI DENGE
1960	8				3	3	8	6	-0,040	
1961	12				4	3	12	7	-0,233	
1962	10				4	3	10	7	0,099	
1963	12				5	3	13	8	0,167	
1964	14				5	4	14	9	-1	
1965	15				6	4	15	10	-1	
1966	18				6	5	18	12	-0,090	
1967	22				7	5	22	15	0,233	
1968	23				8	6	23	16	-1	
1969	27				8	7	25	19	-2	
1970	35				11	7	35	23	0,211	
1971	49				15	8	43	31	-6	
1972	54				20	9	54	39	-0,353	
1973	68				19	15	65	52	-2	
1974	82				23	21	78	65	-4	
1975	120	117	3	1	43	26	119	95	-1	2
1976	162	158	4	4	57	41	158	127	-4	0,403
1977	248	244	5	7	76	65	236	168	-12	-8
1978	362	355	7	16	120	78	338	246	-24	-17
1979	633	615	18	20	201	118	573	406	-60	-42
1980	1.148	1.117	31	45	351	220	988	750	-159	-128
1981	1.633	1.558	75	56	404	360	1.536	1.190	-97	-22
1982	1.765	1.678	87	68	462	384	1.622	1.305	-143	-56
1983	2.915	2.704	211	114	671	560	2.696	1.934	-219	-8
1984	4.278	3.837	441	125	896	800	3.770	2.372	-508	-67
1985	6.493	5.818	675	210	1.275	1.185	5.980	3.829	-513	162
1986	8.311	6.980	1.331	285	1.840	1.854	7.154	5.792	-1.158	173
1987	12.791	10.525	2.266	422	2.996	2.496	10.445	9.051	-2.346	-80
1988	21.446	16.468	4.978	749	5.053	3.631	17.587	14.232	-3.859	1.119
1989	38.871	30.612	8.259	1.400	12.539	5.871	31.369	25.550	-7.502	757
1990	68.355	54.389	13.966	1.225	26.465	9.882	56.573	45.399	-11.782	2.184
1991	132.401	108.328	24.073	1.605	49.291	19.038	99.085	78.643	-33.316	-9.243
1992	225.398	185.100	40.298	4.000	94.076	32.691	178.070	141.602	-47.328	-7.030
1993	490.438	373.968	116.470	11.000	169.510	57.565	357.333	264.273	-133.105	-16.635
1994	902.454	604.170	298.284	39.200	273.062	77.016	751.615	587.760	-150.839	147.445

Cumhuriyetten Günümüze Bütçe Gerçekleşmeleri

(Milyon TL)	GİDERLER	FAİZ DIŞI GİDERLER	Faiz Giderleri	SGK Transferleri	Personel Giderleri	Yatırım Giderleri *	GELİRLER	Vergi Gelirleri	BÜTÇE DENGESİ	FAİZ DIŞI DENGE
1995	1.724	1.148	576	108	503	103	1.409	1.084	-315	261
1996	3.961	2.464	1.497	335	974	255	2.728	2.244	-1.233	264
1997	8.050	5.772	2.278	760	2.073	640	5.815	4.745	-2.235	43
1998	15.614	9.438	6.177	1.400	3.871	999	11.811	9.229	-3.803	2.373
1999	28.085	17.364	10.721	2.750	6.912	1.544	18.933	14.802	-9.152	1.569
2000	46.705	26.265	20.440	3.321	9.979	2.475	33.440	26.504	-13.265	7.175
2001	80.579	39.517	41.062	5.112	15.212	4.150	51.543	39.736	-29.036	12.026
2002	115.682	63.812	51.871	11.205	23.089	6.892	75.592	59.632	-40.090	11.781
2003	140.455	81.846	58.609	15.922	30.209	7.180	100.250	84.316	-40.204	18.405
2004	141.021	84.532	56.488	19.333	28.948	8.488	110.721	90.077	-30.300	26.188
2005	146.098	100.418	45.680	23.762	31.856	11.351	137.981	106.929	-8.117	37.563
2006	178.126	132.163	45.963	23.518	37.733	14.735	173.483	137.480	-4.643	41.320
2007	204.068	155.315	48.753	33.063	43.569	16.546	190.360	152.835	-13.708	35.045
2008	227.031	176.369	50.661	35.133	48.856	21.690	209.598	168.109	-17.432	33.229
2009	268.219	215.018	53.201	52.685	55.947	24.391	215.458	172.440	-52.761	440
2010	294.359	246.060	48	55.039	62.315	32.783	254.277	210.560	-40.081	8.217
2011	314.607	272.375	42.232	52.833	72.914	37.644	296.824	253.809	-17.783	24.448
2012	361.887	313.471	48.416	63.684	86.463	40.372	332.475	278.781	-29.412	19.004
2013	408.225	358.239	49.986	71.793	96.235	51.433	389.682	326.169	-18.543	31.443
2014	448.752	398.839	49.913	77.294	110.370	55.907	425.383	352.514	-23.370	26.544
2015	506.305	453.301	53.004	80.083	125.051	67.637	482.780	407.818	-23.525	29.479
2016	584.071	533.825	50.247	106.786	148.864	68.558	554.140	459.002	-29.932	20.315
2017	678.269	621.557	56.712	132.466	162.146	84.324	630.490	536.617	-47.779	8.932
2018	830.809	756.848	73.961	148.388	200.903	105.069	757.996	621.536	-72.813	1.148
2019	1.000.027	900.087	99.940	197.065	249.892	97.034	875.280	673.860	-124.747	-24.808
2020	1.203.737	1.069.775	133.962	245.976	287.785	108.913	1.028.446	833.251	-175.292	-41.329
2021	1.603.545	1.422.693	180.852	254.072	346.279	156.774	1.402.038	1.164.988	-201.507	-20.655
2022	2.942.748	2.631.845	310.903	389.917	615.296	325.718	2.800.088	2.353.438	-142.660	168.243
2023 Yılı Sonu Gerç.	6.585.456	5.910.841	674.615	875.005	1.324.530	1.401.055	5.210.488	4.500.866	-1.374.968	-700.353
2024 Teklif	11.089.037	9.835.037	1.254.000		2.553.495	1.508.777	8.437.100	7.407.707	-2.651.937	-1.397.937
2025 Tasarı	12.714.981	10.905.797	1.809.184		3.158.282	988.805	10.890.576	9.523.157	-1.824.405	-15.221
2026 Tasarı	14.812.706	12.517.858	2.294.848		3.628.579	1.101.803	12.985.624	11.349.516	-1.827.082	467.766

(*) Sermaye Giderleri ve Sermaye Transferleri toplamını göstermektedir.

Kaynak: "2024 Yılı Merkezi Yönetim Bütçe Kanunu Teklifi".