



**T.C. HAZINE VE
MALİYE BAKANLIĞI**

AYLIK BÜTÇE GERÇEKLEŞME RAPORU

Ocak, 2024

Ocak 2024 Merkezi Yönetim Bütçe Gerçekleşmeleri

2024 yılı Ocak ayında merkezi yönetim bütçe giderleri 768 milyar TL, bütçe gelirleri 617,2 milyar TL ve bütçe açığı 150,7 milyar TL olarak gerçekleşmiştir. Ayrıca, faiz dışı bütçe giderleri 646,9 milyar TL ve faiz dışı açık ise 29,6 milyar TL olarak gerçekleşmiştir.

OCAK AYI BÜTÇE GERÇEKLEŞMELERİ		(Milyon TL)
Bütçe Giderleri		767.968
Faiz Dışı Giderler		646.875
Bütçe Gelirleri		617.249
Vergi Gelirleri		517.201
Bütçe Dengesi		-150.719
Faiz Dışı Denge		-29.626

1- Bütçe Dengesi

2024 yılı Ocak ayı bütçe giderleri, bütçe gelirleri, bütçe dengesi ve faiz dışı denge gerçekleşmeleri aşağıdaki tabloda yer almaktadır.

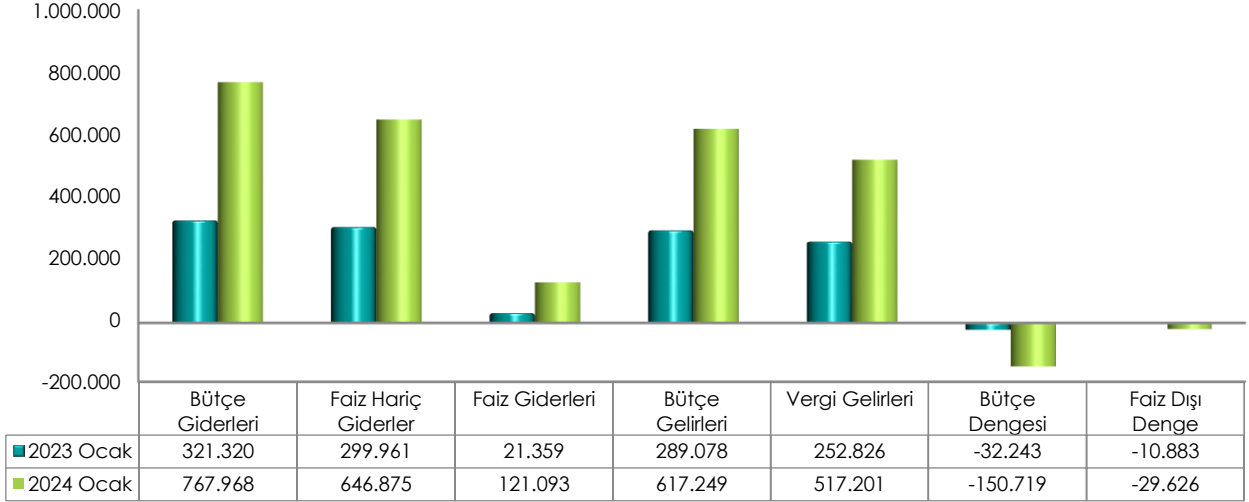
(Milyon TL)	2023			2024			2024/2023
	Bütçe*	Ocak	Yüzde	Bütçe	Ocak	Yüzde	Değişim (%)
Bütçe Giderleri	5.589.085	321.320	5,7	11.089.037	767.968	6,9	139,0
Faiz Hariç Giderler	4.942.949	299.961	6,1	9.835.037	646.875	6,6	115,7
Faiz Giderleri	646.136	21.359	3,3	1.254.000	121.093	9,7	466,9
Bütçe Gelirleri	4.929.664	289.078	5,9	8.437.100	617.249	7,3	113,5
Vergi Gelirleri	4.270.668	252.826	5,9	7.407.707	517.201	7,0	104,6
Bütçe Dengesi	-659.421	-32.243	4,9	-2.651.937	-150.719	5,7	-367,5
Faiz Dışı Denge	-13.285	-10.883	81,9	-1.397.937	-29.626	2,1	-172,2

* 7457 sayılı Kanunla eklenen ödenek ve gelir tahminleri dahil.

Merkezi yönetim bütçesi 2023 yılı Ocak ayında 32 milyar 243 milyon TL açık vermiş iken 2024 yılı Ocak ayında 150 milyar 719 milyon TL açık vermiştir.

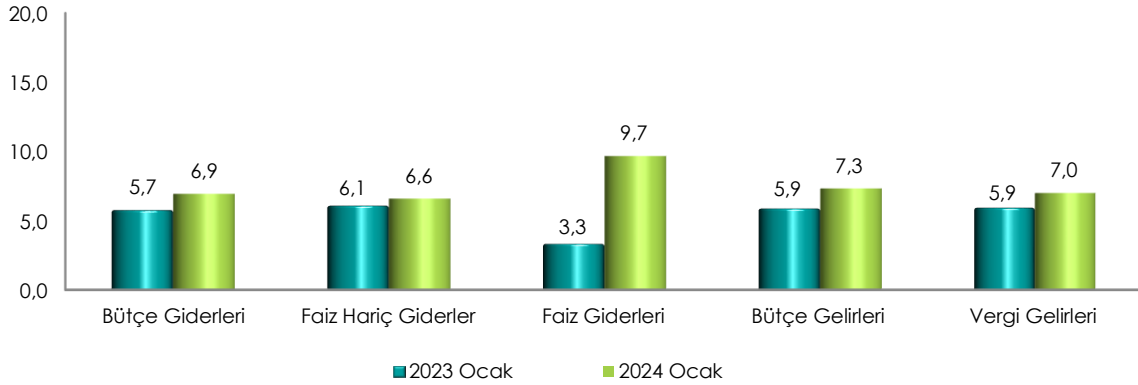
2023 yılı Ocak ayında 10 milyar 883 milyon TL faiz dışı açık verilmiş iken 2024 yılı Ocak ayında 29 milyar 626 milyon TL faiz dışı açık verilmiştir.

**Merkezi Yönetim Bütçe Gerçekleşmeleri
(Milyon TL)**



Ocak ayı gerçekleşmelerinin bütçe ödeneklerine göre gerçekleşme oranlarını gösteren grafik ise aşağıda yer almaktadır.

**Merkezi Yönetim Bütçesi
Gerçekleşme Oranları
(%)**



2- Bütçe Giderleri

Merkezi yönetim bütçe giderleri Ocak ayı itibarıyla 767 milyar 968 milyon TL olarak gerçekleşmiştir. Faiz harcamaları 121 milyar 93 milyon TL, faiz hariç harcamalar ise 646 milyar 875 milyon TL olarak gerçekleşmiştir.

Ekonomik sınıflandırma bazında bütçe gerçekleşmeleri ise aşağıdaki tabloda yer almaktadır.

(Milyon TL)	2023			2024			2024/2023
	Bütçe*	Ocak	Yüzde	Bütçe	Ocak	Yüzde	Değişim (%)
Bütçe Giderleri	5.589.085	321.320	5,7	11.089.037	767.968	6,9	139,0
Faiz Hariç Giderler	4.942.949	299.961	6,1	9.835.037	646.875	6,6	115,7
Personel Giderleri	952.308	103.240	10,8	2.553.495	260.250	10,2	152,1
SGK Devlet Primi Giderleri	150.392	15.520	10,3	312.451	30.555	9,8	96,9
Mal ve Hizmet Alım Giderleri	419.443	19.826	4,7	679.766	27.056	4,0	36,5
Cari Transferler	1.940.901	146.381	7,5	4.266.709	284.656	6,7	94,5
Sermaye Giderleri	383.278	9.884	2,6	787.940	18.057	2,3	82,7
Sermaye Transferleri	521.000	7	0,0	720.837	279	0,04	3.933,9
Borç Verme	410.410	5.103	1,2	298.508	26.022	8,7	409,9
Faiz Giderleri	646.136	21.359	3,3	1.254.000	121.093	9,7	466,9
Yedek Ödenekler	165.216			215.332			

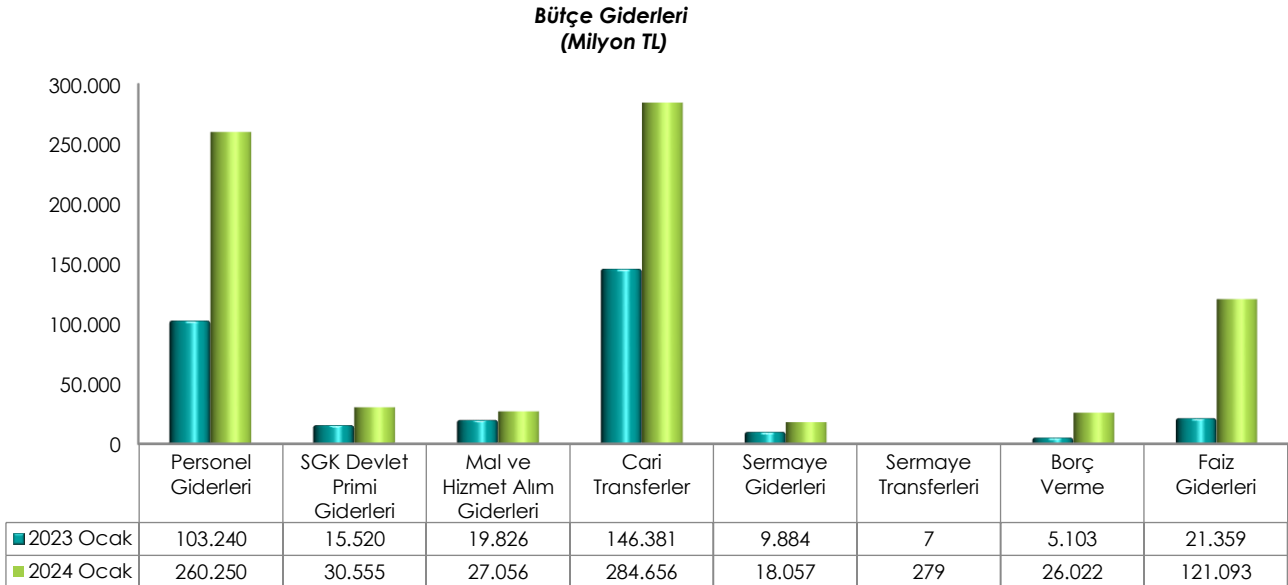
* 7457 sayılı Kanunla eklenen ödenekler dahil.

2024 yılında merkezi yönetim bütçe giderleri için öngörülen 11 trilyon 89 milyar 37 milyon TL ödenekten Ocak ayında 767 milyar 968 milyon TL gider gerçekleştirilmiştir. Geçen yılın aynı ayında ise 321 milyar 320 milyon TL harcama yapılmıştır.

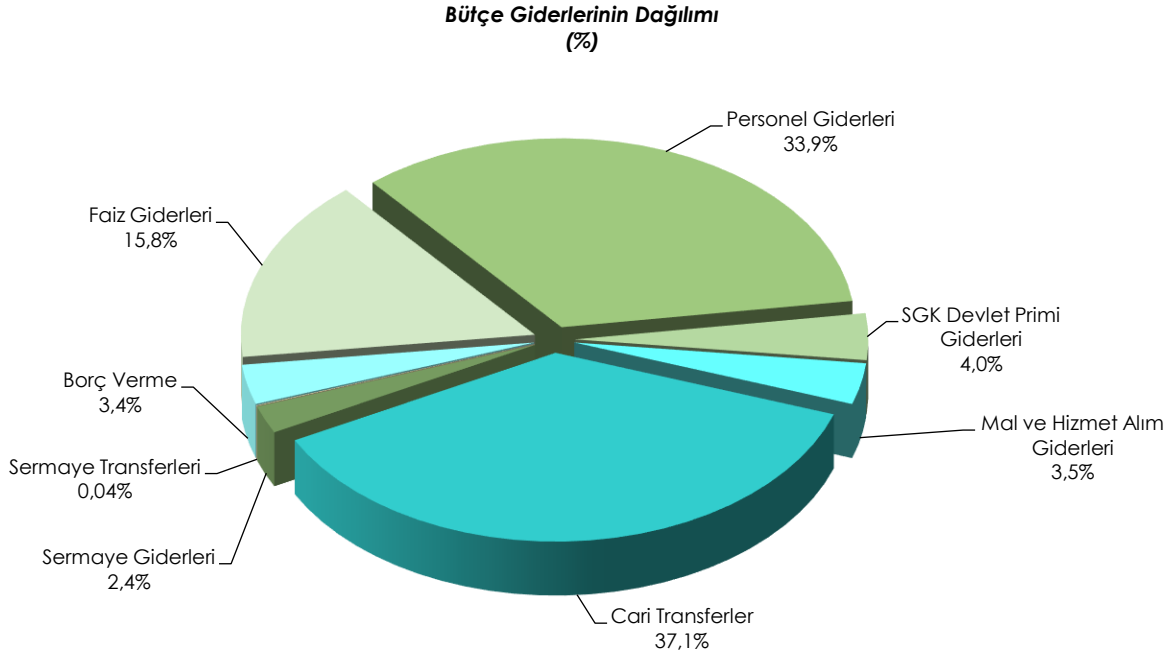
Ocak ayı bütçe giderleri geçen yılın aynı ayına göre yüzde 139 oranında artmıştır. Giderlerin bütçe ödeneklerine göre gerçekleşme oranı ise 2023 yılında yüzde 5,7 iken 2024 yılında yüzde 6,9 olmuştur.

Faiz hariç bütçe giderleri geçen yılın aynı ayına göre yüzde 115,7 oranında artarak 646 milyar 875 milyon TL olarak gerçekleşmiştir. Faiz hariç giderlerin bütçe ödeneklerine göre gerçekleşme oranı ise 2023 yılında yüzde 6,1 iken 2024 yılında yüzde 6,6 olmuştur.

Ocak ayı bütçe giderlerinin ekonomik sınıflandırma bazında bir önceki yıla göre kıyaslamasını gösteren grafik aşağıda yer almaktadır.



2024 yılı Ocak ayı bütçe giderlerinin dağılımına ise aşağıdaki grafikte yer verilmiştir.



3- Bütçe Gelirleri

Merkezi yönetim bütçe gelirleri Ocak ayı itibarıyla 617 milyar 249 milyon TL olarak gerçekleşmiştir. Vergi gelirleri 517 milyar 201 milyon TL, genel bütçe vergi dışı gelirleri ise 88 milyar 57 milyon TL olmuştur.

2024 yılı Ocak ayı bütçe gelir gerçekleştirmeleri aşağıdaki tabloda yer almaktadır.

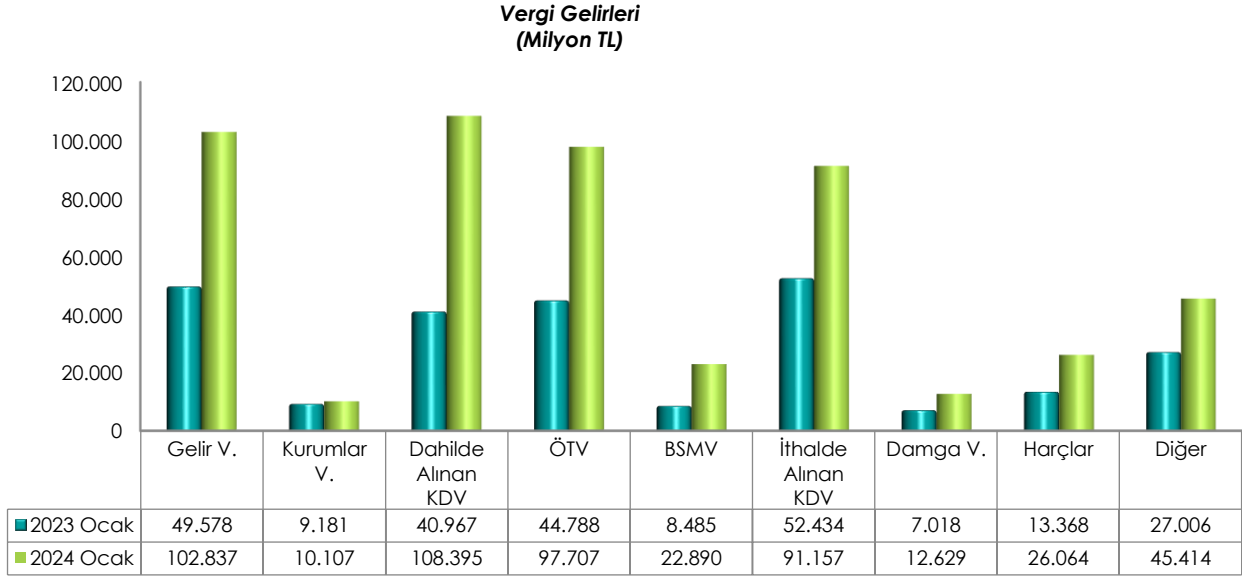
(Milyon TL)	2023			2024			2024/2023
	Bütçe*	Ocak	Yüzde	Bütçe	Ocak	Yüzde	Değişim (%)
Bütçe Gelirleri	4.929.664	289.078	5,9	8.437.100	617.249	7,3	113,5
Genel Bütçe Gelirleri	4.873.427	280.361	5,8	8.332.808	605.258	7,3	115,9
Vergi Gelirleri	4.270.668	252.826	5,9	7.407.707	517.201	7,0	104,6
Gelir Vergisi	696.394	49.578	7,1	1.188.853	102.837	8,7	107,4
Kurumlar Vergisi	782.230	9.181	1,2	1.275.718	10.107	0,8	10,1
Dahilde Alınan Katma Değer Vergisi	440.872	40.967	9,3	826.594	108.395	13,1	164,6
Özel Tüketim Vergisi	817.241	44.788	5,5	1.403.912	97.707	7,0	118,2
Banka ve Sigorta Muameleleri Vergisi	108.231	8.485	7,8	214.121	22.890	10,7	169,8
İthalde Alınan Katma Değer Vergisi	931.406	52.434	5,6	1.671.154	91.157	5,5	73,8
Damga Vergisi	85.500	7.018	8,2	143.553	12.629	8,8	79,9
Harçlar	133.864	13.368	10,0	250.432	26.064	10,4	95,0
Diğer	274.930	27.006	9,8	433.370	45.414	10,5	68,2
Vergi Dışı Gelirler	602.760	27.535	4,6	925.101	88.057	9,5	219,8
Özel Bütçeli İdarelerin Öz Gelirleri	37.134	5.669	15,3	66.913	8.780	13,1	54,9
Düzen. ve Denet. Kurumlarının Gelirleri	19.102	3.048	16,0	37.380	3.211	8,6	5,3

* 7457 sayılı Kanunla eklenen gelir tahminleri dahil.

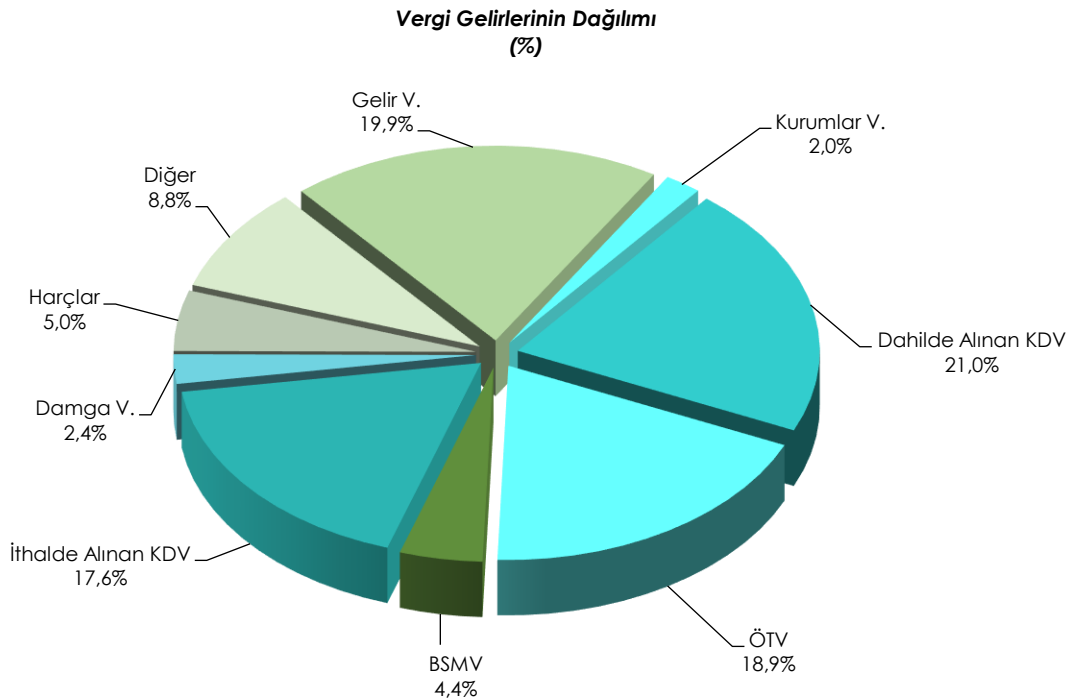
2023 yılı Ocak ayında bütçe gelirleri 289 milyar 78 milyon TL iken 2024 yılının aynı ayında yüzde 113,5 oranında artarak 617 milyar 249 milyon TL olarak gerçekleşmiştir. Bütçe tahminine göre bütçe gelirlerinin Ocak ayı gerçekleşme oranı 2023 yılında yüzde 5,9 iken 2024 yılında yüzde 7,3 olmuştur.

2024 yılı Ocak ayı vergi gelirleri tahsilatı geçen yılın aynı ayına göre yüzde 104,6 oranında artarak 517 milyar 201 milyon TL olmuştur. Vergi gelirlerinin bütçe tahminine göre gerçekleşme oranı ise 2023 yılında yüzde 5,9 iken 2024 yılında yüzde 7 olmuştur.

Ocak ayı vergi gelirlerinin bir önceki yıla göre kıyaslamasını gösteren grafik aşağıda yer almaktadır.



2024 yılı Ocak ayı vergi gelirlerinin dağılımına aşağıdaki grafikte yer verilmiştir.



TANIMLAR

Bütçe: Belirli bir dönemdeki gelir ve gider tahminleri ile bunların uygulanmasına ilişkin hususları gösteren ve usulüne uygun olarak yürürlüğe konulan belgeyi,

Bütçe Dengesi: Bütçeye konulan harcama yetkisi (ödenek) çerçevesinde kamu idarelerince nakden veya mahsuben ödenen bütçe giderleri ile tahsil edilen bütçe gelirleri tutarları arasındaki farkı,

Bütçe Gelirleri: Kanunlarına dayanılarak toplanan vergi, resim, harç, fon kesintisi, pay veya benzeri gelirler, faiz, zam ve ceza gelirleri, taşınır ve taşınmazlardan elde edilen her türlü gelirler ile hizmet karşılığı elde edilen gelirler, borçlanma araçlarının primli satışı suretiyle elde edilen gelirler, sosyal güvenlik primi kesintileri, alınan bağış ve yardımlar ile diğer gelirleri,

Bütçe Giderleri: Kanunlarına dayanılarak yaptırılan iş, alınan mal ve hizmet bedelleri, sosyal güvenlik katkı payları, iç ve dış borç faizleri, borçlanma genel giderleri, borçlanma araçlarının iskontolu satışından doğan farklar, ekonomik, malî ve sosyal transferler, verilen bağış ve yardımlar ile diğer giderleri,

Cari Transferler: Sermaye birikimi hedeflemeyen ve cari nitelikli mal ve hizmet alımını finanse etmek amacıyla yapılan karşılıksız ödemeleri,

Düzenleyici ve Denetleyici Kurum Bütçesi: Özel kanunlarla kurul, kurum veya üst kurul şeklinde teşkilatlanan ve 5018 sayılı Kanuna ekli (III) sayılı cetvelde yer alan her bir düzenleyici ve denetleyici kurumun bütçesini,

Faiz Dışı Denge: Bütçe gelirleri toplamından faiz giderleri hariç bütçe giderleri toplamının çıkarılmasıyla bulunan dengeyi,

Genel Bütçe: Devlet tüzel kişiliğine dahil olan ve 5018 sayılı Kanuna ekli (I) sayılı cetvelde yer alan kamu idarelerinin bütçesini,

Merkezi Yönetim Bütçesi: 5018 sayılı Kamu Mali Yönetimi ve Kontrol Kanununa ekli (I), (II) ve (III) sayılı cetvellerde yer alan kamu idarelerinin bütçelerini,

Sermaye Giderleri: Bütçe kanunları ile belirlenmiş asgari değeri aşan ve normal ömrü bir yıldan daha uzun olan mal ve hizmet alımlarını,

Sermaye Transferleri: Bina ve diğer inşaat işleri, ulaşım araçları, makineler, demirbaşlar gibi sermaye nitelikli harcamaların finansmanı amacıyla kişi ve kurumlara yapılan karşılıksız ödemeleri,

Özel Bütçe: Bir bakanlığa bağlı veya ilgili olarak belirli bir kamu hizmetini yürütmek üzere kurulan, gelir tahsis edilen, bu gelirlerden harcama yapma yetkisi verilen, kuruluş ve çalışma esasları özel kanunla düzenlenen ve 5018 sayılı Kanuna ekli (II) sayılı cetvelde yer alan her bir kamu idaresinin bütçesini,

Özgelirler: Kurumun faaliyeti sonucu elde edilen ve merkezi yönetim kapsamındaki başka bir birimden aktarılmayan gelir kalemlerini,

ifade etmektedir.



Merkezi Yönetim Aylık Bütçe Gerçekleşme Raporu Hazine ve Maliye Bakanlığı Kamu Mali Yönetim ve Dönüşüm Genel Müdürlüğü tarafından her ay yayımlanır.

Merkezi Yönetim Bütçe gider ve gelir gerçekleştirmelerinin ayrıntılı sonuçlarına Hazine ve Maliye Bakanlığının internet sitesinde yer alan "Merkezi Yönetim Bütçe İstatistikleri" sekmesinden ulaşılabilir. ¹

Hazine ve Maliye Bakanlığı

Devlet Mahallesi, Dikmen Caddesi, No: 12 PK: 06420

Çankaya / ANKARA

Görüş, öneri ve istekleriniz için:

Telefon numarası: (0312) 415-29-00

Mail adresi: butcepolitikasi@hmb.gov.tr

¹ Ayrıntılar için Bkz: <https://muhasebat.hmb.gov.tr/merkezi-yonetim-butce-istatistikleri>