



**T.C. HAZINE VE  
MALİYE BAKANLIĞI**

# AYLIK BÜTÇE GERÇEKLEŞME RAPORU

Nisan, 2024

# Nisan 2024 Merkezi Yönetim Bütçe Gerçekleşmeleri

2024 yılı Nisan ayında merkezi yönetim bütçe giderleri 773,6 milyar TL, bütçe gelirleri 595,8 milyar TL ve bütçe açığı 177,8 milyar TL olarak gerçekleşmiştir. Ayrıca, faiz dışı bütçe giderleri 659,6 milyar TL ve faiz dışı açık ise 63,8 milyar TL olarak gerçekleşmiştir.

NİSAN AYI BÜTÇE GERÇEKLEŞMELERİ		(Milyon TL)
<b>Bütçe Giderleri</b>		<b>773.643</b>
Faiz Dışı Giderler		659.615
<b>Bütçe Gelirleri</b>		<b>595.813</b>
Vergi Gelirleri		487.856
<b>Bütçe Dengesi</b>		<b>-177.830</b>
<b>Faiz Dışı Denge</b>		<b>-63.802</b>

## 1- Bütçe Dengesi

2024 yılı Nisan ayı bütçe giderleri, bütçe gelirleri, bütçe dengesi ve faiz dışı denge gerçekleşmeleri aşağıdaki tabloda yer almaktadır.

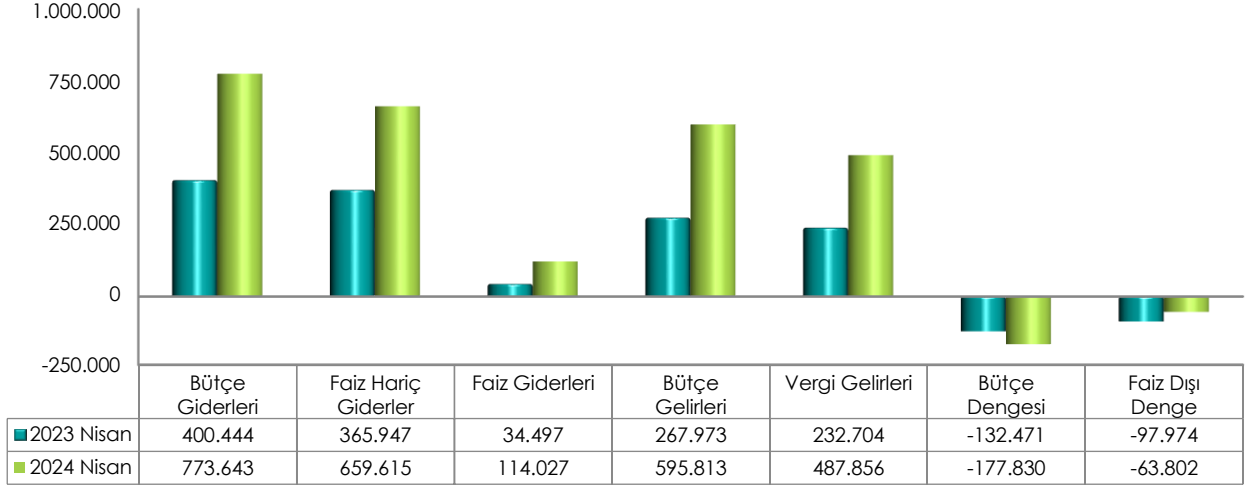
(Milyon TL)	2023			2024			2024/2023
	Bütçe*	Nisan	Yüzde	Bütçe	Nisan	Yüzde	Değişim (%)
Bütçe Giderleri	5.589.085	400.444	7,2	11.089.037	773.643	7,0	93,2
Faiz Hariç Giderler	4.942.949	365.947	7,4	9.835.037	659.615	6,7	80,2
Faiz Giderleri	646.136	34.497	5,3	1.254.000	114.027	9,1	230,5
Bütçe Gelirleri	4.929.664	267.973	5,4	8.437.100	595.813	7,1	122,3
Vergi Gelirleri	4.270.668	232.704	5,4	7.407.707	487.856	6,6	109,6
<b>Bütçe Dengesi</b>	<b>-659.421</b>	<b>-132.471</b>	<b>20,1</b>	<b>-2.651.937</b>	<b>-177.830</b>	<b>6,7</b>	<b>-34,2</b>
Faiz Dışı Denge	-13.285	-97.974	737,5	-1.397.937	-63.802	4,6	34,9

\* 7457 sayılı Kanunla eklenen ödenek ve gelir tahminleri dahil.

Merkezi yönetim bütçesi 2023 yılı Nisan ayında 132 milyar 471 milyon TL açık vermiş iken 2024 yılı Nisan ayında 177 milyar 830 milyon TL açık vermiştir.

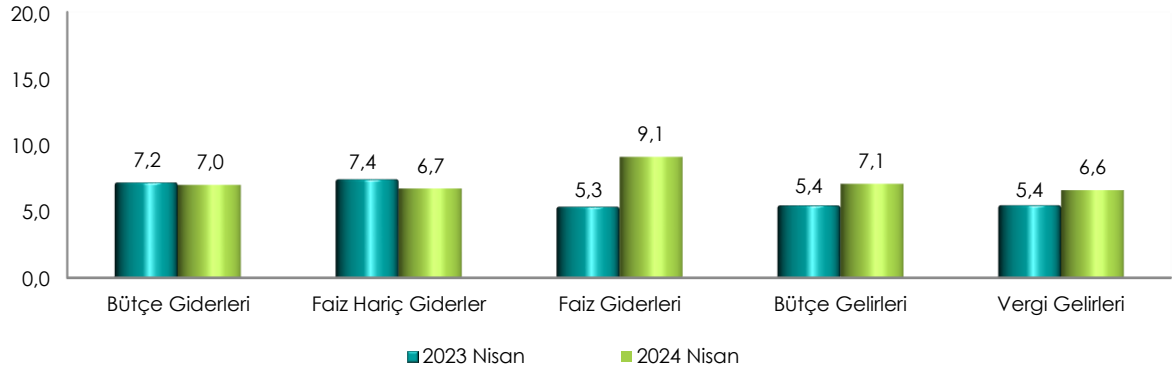
2023 yılı Nisan ayında 97 milyar 974 milyon TL faiz dışı açık verilmiş iken 2024 yılı Nisan ayında 63 milyar 802 milyon TL faiz dışı açık verilmiştir.

### Merkezi Yönetim Bütçe Gerçekleşmeleri (Milyon TL)



Nisan ayı gerçekleşmelerinin bütçe ödeneklerine göre gerçekleşme oranlarını gösteren grafik ise aşağıda yer almaktadır.

### Merkezi Yönetim Bütçesi Gerçekleşme Oranları (%)



## 2- Bütçe Giderleri

Merkezi yönetim bütçe giderleri Nisan ayı itibarıyla 773 milyar 643 milyon TL olarak gerçekleşmiştir. Faiz harcamaları 114 milyar 27 milyon TL, faiz hariç harcamalar ise 659 milyar 615 milyon TL olarak gerçekleşmiştir.

Ekonomik sınıflandırma bazında bütçe gerçekleşmeleri ise aşağıdaki tabloda yer almaktadır.

(Milyon TL)	2023			2024			2024/2023
	Bütçe*	Nisan	Yüzde	Bütçe	Nisan	Yüzde	Değişim (%)
<b>Bütçe Giderleri</b>	<b>5.589.085</b>	<b>400.444</b>	<b>7,2</b>	<b>11.089.037</b>	<b>773.643</b>	<b>7,0</b>	<b>93,2</b>
<b>Faiz Hariç Giderler</b>	<b>4.942.949</b>	<b>365.947</b>	<b>7,4</b>	<b>9.835.037</b>	<b>659.615</b>	<b>6,7</b>	<b>80,2</b>
Personel Giderleri	952.308	87.860	9,2	2.553.495	209.369	8,2	138,3
SGK Devlet Primi Giderleri	150.392	13.369	8,9	312.451	25.979	8,3	94,3
Mal ve Hizmet Alım Giderleri	419.443	31.022	7,4	679.766	45.446	6,7	46,5
Cari Transferler	1.940.901	174.743	9,0	4.266.709	310.121	7,3	77,5
Sermaye Giderleri	383.278	32.243	8,4	787.940	57.754	7,3	79,1
Sermaye Transferleri	521.000	17.821	3,4	720.837	3.809	0,5	-78,6
Borç Verme	410.410	8.891	2,2	298.508	7.138	2,4	-19,7
Faiz Giderleri	646.136	34.497	5,3	1.254.000	114.027	9,1	230,5
Yedek Ödenekler	165.216			215.332			

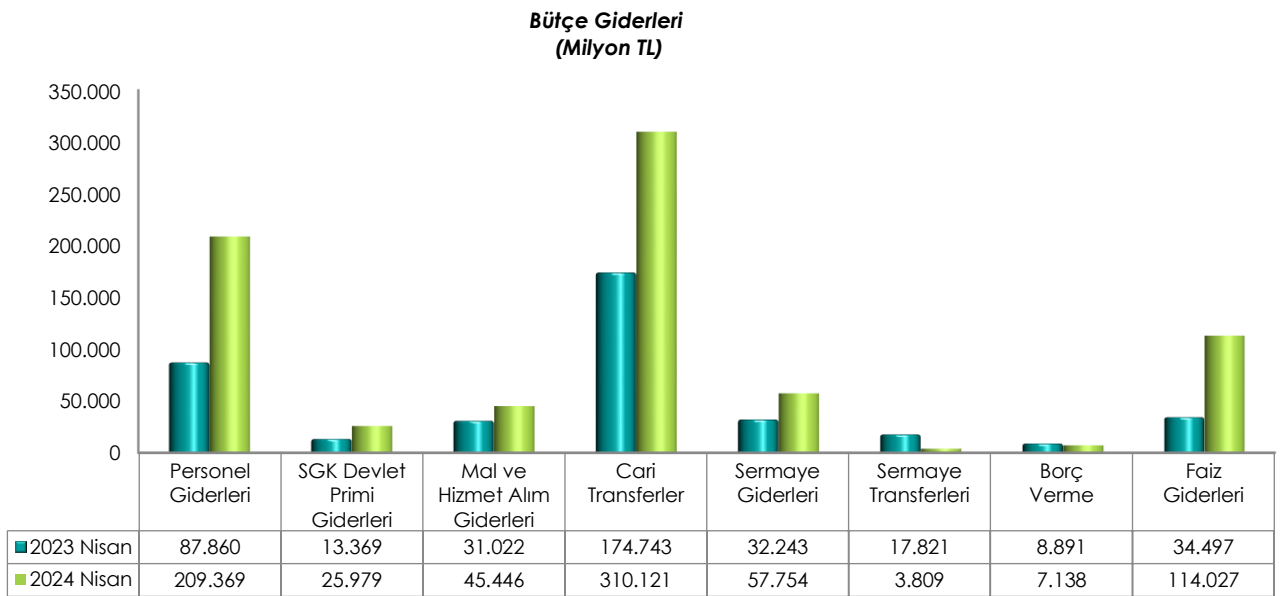
\* 7457 sayılı Kanunla eklenen ödenekler dahil.

2024 yılında merkezi yönetim bütçe giderleri için öngörülen 11 trilyon 89 milyar 37 milyon TL ödenekten Nisan ayında 773 milyar 643 milyon TL gider gerçekleştirilmiştir. Geçen yılın aynı ayında ise 400 milyar 444 milyon TL harcama yapılmıştır.

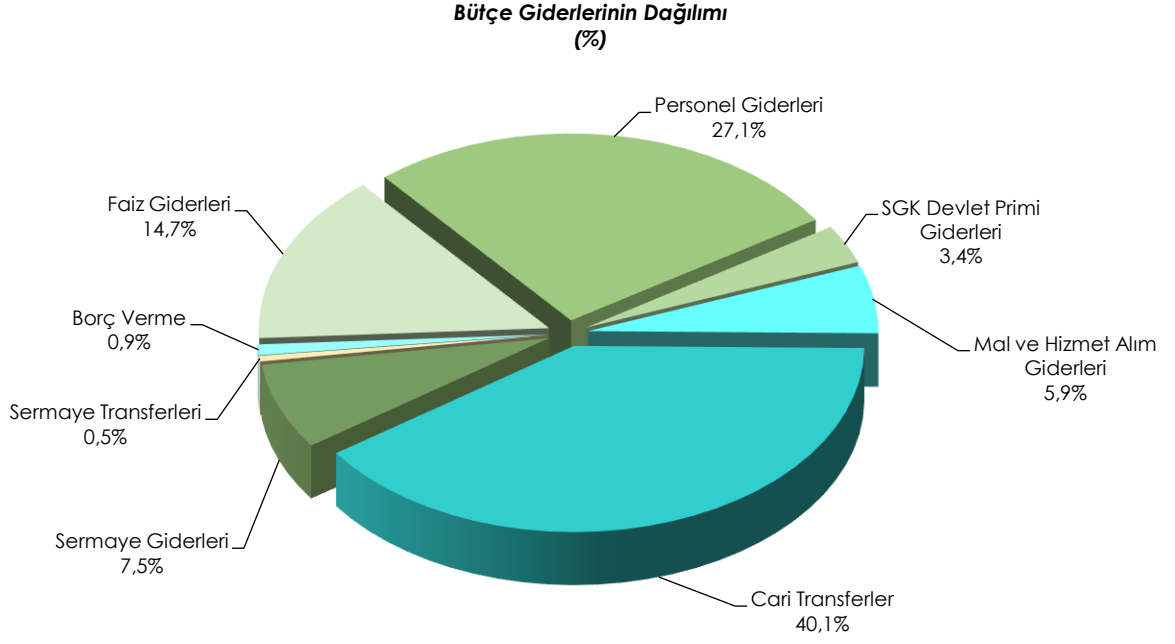
Nisan ayı bütçe giderleri geçen yılın aynı ayına göre yüzde 93,2 oranında artmıştır. Giderlerin bütçe ödeneklerine göre gerçekleşme oranı ise 2023 yılında yüzde 7,2 iken 2024 yılında yüzde 7 olmuştur.

Faiz hariç bütçe giderleri geçen yılın aynı ayına göre yüzde 80,2 oranında artarak 659 milyar 615 milyon TL olarak gerçekleşmiştir. Faiz hariç giderlerin bütçe ödeneklerine göre gerçekleşme oranı ise 2023 yılında yüzde 7,4 iken 2024 yılında yüzde 6,7 olmuştur.

Nisan ayı bütçe giderlerinin ekonomik sınıflandırma bazında bir önceki yıla göre kıyaslamasını gösteren grafik aşağıda yer almaktadır.



2024 yılı Nisan ayı bütçe giderlerinin dağılımına ise aşağıdaki grafikte yer verilmiştir.



### 3- Bütçe Gelirleri

Merkezi yönetim bütçe gelirleri Nisan ayı itibarıyla 595 milyar 813 milyon TL olarak gerçekleşmiştir. Vergi gelirleri 487 milyar 856 milyon TL, genel bütçe vergi dışı gelirleri ise 94 milyar 722 milyon TL olmuştur.

2024 yılı Nisan ayı bütçe gelir gerçekleştirmeleri aşağıdaki tabloda yer almaktadır.

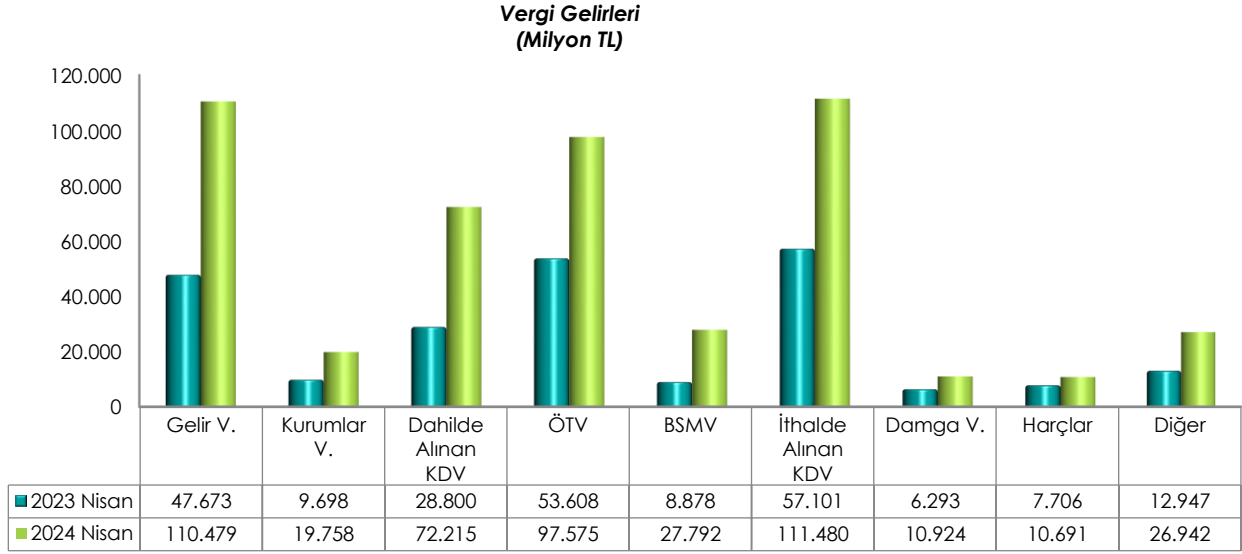
(Milyon TL)	2023			2024			2024/2023
	Bütçe*	Nisan	Yüzde	Bütçe	Nisan	Yüzde	Değişim (%)
<b>Bütçe Gelirleri</b>	<b>4.929.664</b>	<b>267.973</b>	<b>5,4</b>	<b>8.437.100</b>	<b>595.813</b>	<b>7,1</b>	<b>122,3</b>
<b>Genel Bütçe Gelirleri</b>	<b>4.873.427</b>	<b>258.951</b>	<b>5,3</b>	<b>8.332.808</b>	<b>582.578</b>	<b>7,0</b>	<b>125,0</b>
<b>Vergi Gelirleri</b>	<b>4.270.668</b>	<b>232.704</b>	<b>5,4</b>	<b>7.407.707</b>	<b>487.856</b>	<b>6,6</b>	<b>109,6</b>
Gelir Vergisi	696.394	47.673	6,8	1.188.853	110.479	9,3	131,7
Kurumlar Vergisi	782.230	9.698	1,2	1.275.718	19.758	1,5	103,7
Dahilde Alınan Katma Değer Vergisi	440.872	28.800	6,5	826.594	72.215	8,7	150,7
Özel Tüketim Vergisi	817.241	53.608	6,6	1.403.912	97.575	7,0	82,0
Banka ve Sigorta Muameleleri Vergisi	108.231	8.878	8,2	214.121	27.792	13,0	213,0
İthalde Alınan Katma Değer Vergisi	931.406	57.101	6,1	1.671.154	111.480	6,7	95,2
Damga Vergisi	85.500	6.293	7,4	143.553	10.924	7,6	73,6
Harçlar	133.864	7.706	5,8	250.432	10.691	4,3	38,7
Diğer	274.930	12.947	4,7	433.370	26.942	6,2	108,1
<b>Vergi Dışı Gelirler</b>	<b>602.760</b>	<b>26.247</b>	<b>4,4</b>	<b>925.101</b>	<b>94.722</b>	<b>10,2</b>	<b>260,9</b>
<b>Özel Bütçeli İdarelerin Öz Gelirleri</b>	<b>37.134</b>	<b>7.403</b>	<b>19,9</b>	<b>66.913</b>	<b>10.443</b>	<b>15,6</b>	<b>41,1</b>
<b>Düzen. ve Denet. Kurumların Gelirleri</b>	<b>19.102</b>	<b>1.619</b>	<b>8,5</b>	<b>37.380</b>	<b>2.791</b>	<b>7,5</b>	<b>72,5</b>

\* 7457 sayılı Kanunla eklenen gelir tahminleri dahil.

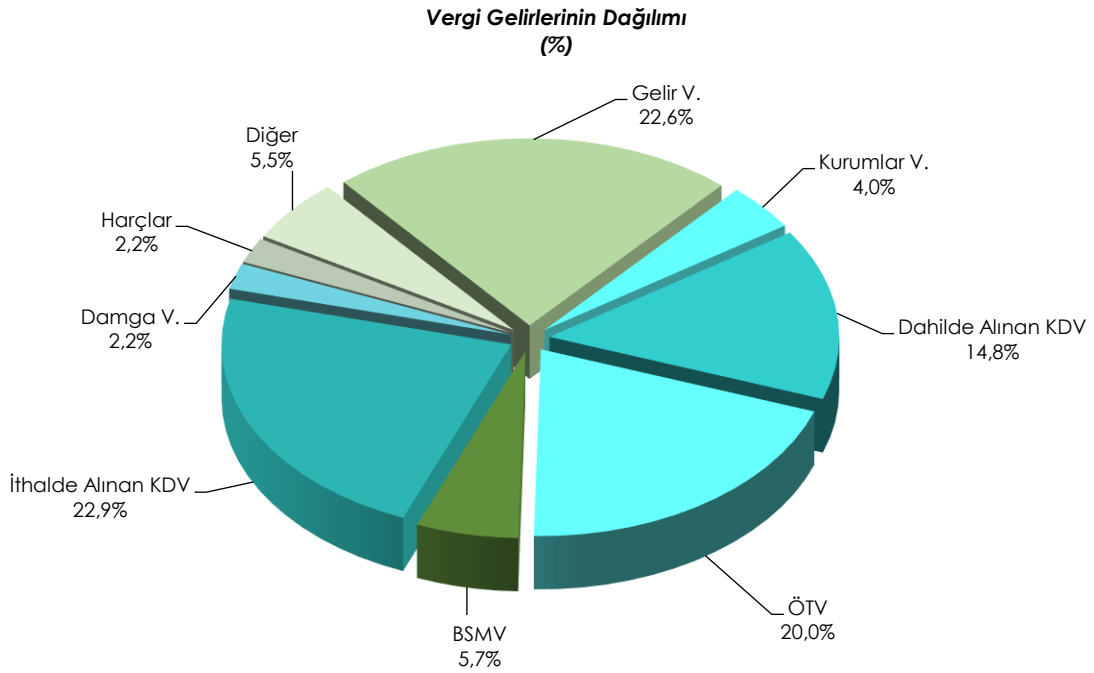
2023 yılı Nisan ayında bütçe gelirleri 267 milyar 973 milyon TL iken 2024 yılının aynı ayında yüzde 122,3 oranında artarak 595 milyar 813 milyon TL olarak gerçekleşmiştir. Bütçe tahminine göre bütçe gelirlerinin Nisan ayı gerçekleşme oranı 2023 yılında yüzde 5,4 iken 2024 yılında yüzde 7,1 olmuştur.

2024 yılı Nisan ayı vergi gelirleri tahsilatı geçen yılın aynı ayına göre yüzde 109,6 oranında artarak 487 milyar 856 milyon TL olmuştur. Vergi gelirlerinin bütçe tahminine göre gerçekleşme oranı ise 2023 yılında yüzde 5,4 iken 2024 yılında yüzde 6,6 olmuştur.

Nisan ayı vergi gelirlerinin bir önceki yıla göre kıyaslamasını gösteren grafik aşağıda yer almaktadır.



2024 yılı Nisan ayı vergi gelirlerinin dağılımına aşağıdaki grafikte yer verilmiştir.



# 2024 Yılı Ocak-Nisan Dönemi Merkezi Yönetim Bütçe Gerçekleşmeleri

2024 yılı Ocak-Nisan döneminde merkezi yönetim bütçe giderleri 2 trilyon 924,3 milyar TL, bütçe gelirleri 2 trilyon 233 milyar TL ve bütçe açığı 691,3 milyar TL olarak gerçekleşmiştir. Ayrıca, faiz dışı bütçe giderleri 2 trilyon 559,8 milyar TL ve faiz dışı açık ise 326,8 milyar TL olarak gerçekleşmiştir.

OCAK-NISAN DÖNEMİ BÜTÇE GERÇEKLEŞMELERİ	(Milyon TL)
<b>Bütçe Giderleri</b>	<b>2.924.323</b>
Faiz Dışı Giderler	2.559.819
<b>Bütçe Gelirleri</b>	<b>2.233.011</b>
Vergi Gelirleri	1.831.816
<b>Bütçe Dengesi</b>	<b>-691.312</b>
<b>Faiz Dışı Denge</b>	<b>-326.808</b>

## 1- Bütçe Dengesi

2024 yılı Ocak-Nisan dönemi bütçe giderleri, bütçe gelirleri, bütçe dengesi ve faiz dışı denge gerçekleştirmeleri aşağıdaki tabloda yer almaktadır.

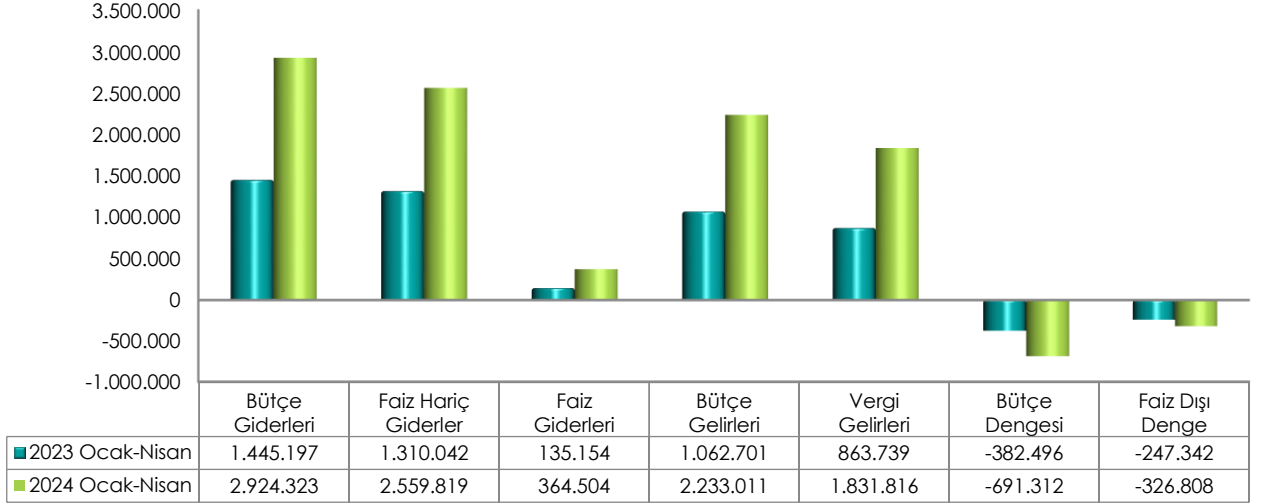
(Milyon TL)	2023			2024			2024/2023
	Bütçe*	Ocak-Nisan	Yüzde	Bütçe	Ocak-Nisan	Yüzde	Değişim (%)
Bütçe Giderleri	5.589.085	1.445.197	25,9	11.089.037	2.924.323	26,4	102,3
Faiz Hariç Giderler	4.942.949	1.310.042	26,5	9.835.037	2.559.819	26,0	95,4
Faiz Giderleri	646.136	135.154	20,9	1.254.000	364.504	29,1	169,7
Bütçe Gelirleri	4.929.664	1.062.701	21,6	8.437.100	2.233.011	26,5	110,1
Vergi Gelirleri	4.270.668	863.739	20,2	7.407.707	1.831.816	24,7	112,1
<b>Bütçe Dengesi</b>	<b>-659.421</b>	<b>-382.496</b>	<b>58,0</b>	<b>-2.651.937</b>	<b>-691.312</b>	<b>26,1</b>	<b>-80,7</b>
Faiz Dışı Denge	-13.285	-247.342	1.861,8	-1.397.937	-326.808	23,4	-32,1

\* 7457 sayılı Kanunla eklenen ödenek ve gelir tahminleri dahil.

Merkezi yönetim bütçesi 2023 yılı Ocak-Nisan döneminde 382 milyar 496 milyon TL açık vermiş iken 2024 yılı Ocak-Nisan döneminde 691 milyar 312 milyon TL açık vermiştir.

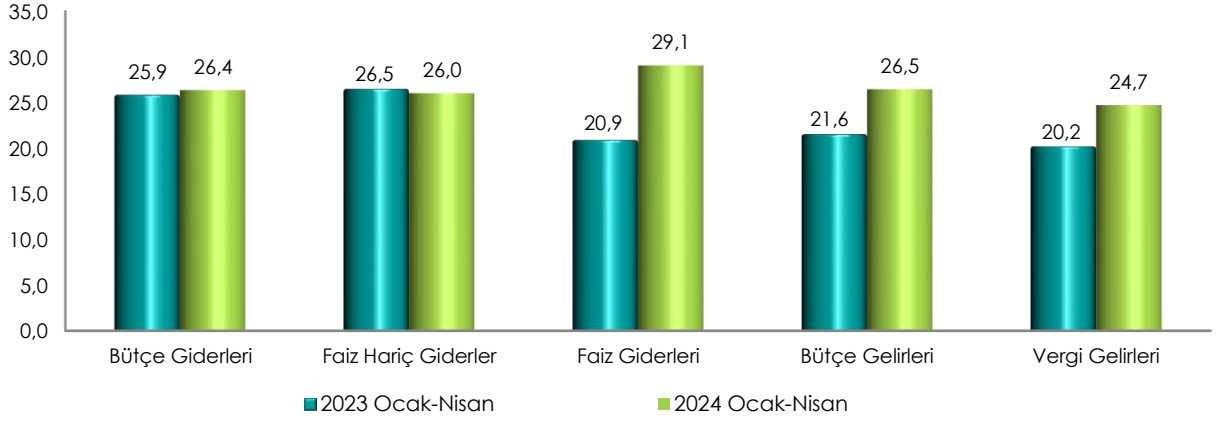
2023 yılı Ocak-Nisan döneminde 247 milyar 342 milyon TL faiz dışı açık verilmiş iken 2024 yılı Ocak-Nisan döneminde 326 milyar 808 milyon TL faiz dışı açık verilmiştir.

### Merkezi Yönetim Bütçe Gerçekleşmeleri (Milyon TL)



Ocak-Nisan dönemi gerçekleşmelerinin bütçe ödeneklerine göre gerçekleşme oranlarını gösteren grafik ise aşağıda yer almaktadır.

### Merkezi Yönetim Bütçesi Gerçekleşme Oranları (%)



## 2- Bütçe Giderleri

Merkezi yönetim bütçe giderleri Ocak-Nisan dönemi itibarıyla 2 trilyon 924 milyar 323 milyon TL olarak gerçekleşmiştir. Faiz harcamaları 364 milyar 504 milyon TL, faiz hariç harcamalar ise 2 trilyon 559 milyar 819 milyon TL olarak gerçekleşmiştir.

Ekonomik sınıflandırma bazında bütçe gerçekleşmeleri ise aşağıdaki tabloda yer almaktadır.

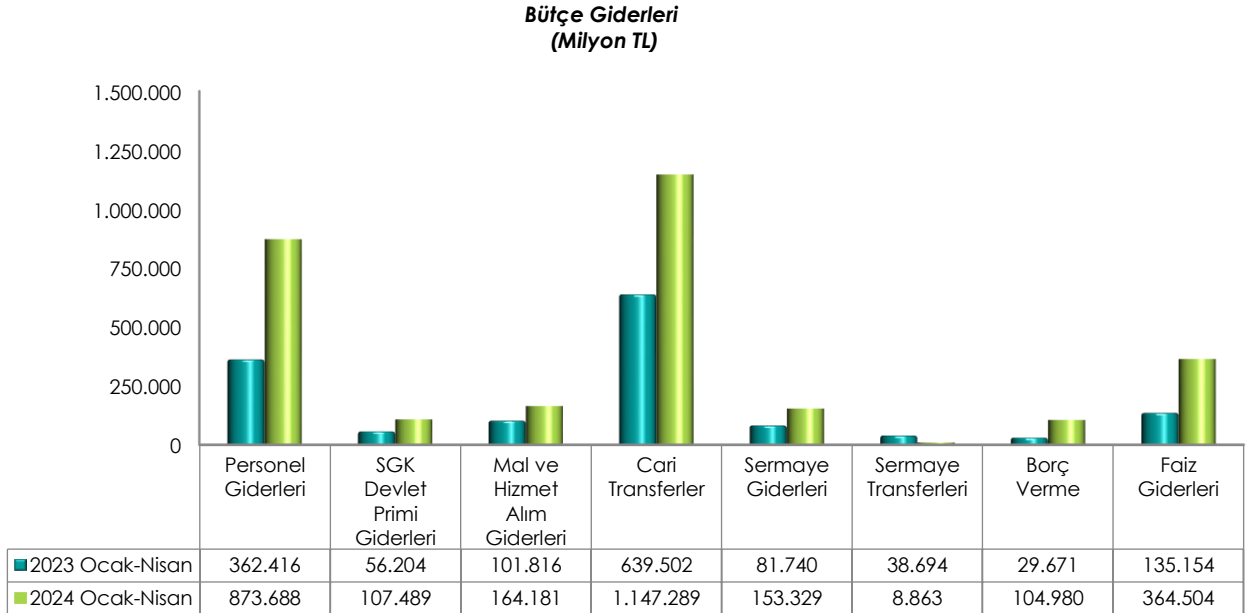
(Milyon TL)	2023			2024			2024/2023
	Bütçe*	Ocak-Nisan	Yüzde	Bütçe	Ocak-Nisan	Yüzde	Değişim (%)
<b>Bütçe Giderleri</b>	<b>5.589.085</b>	<b>1.445.197</b>	<b>25,9</b>	<b>11.089.037</b>	<b>2.924.323</b>	<b>26,4</b>	<b>102,3</b>
<b>Faiz Hariç Giderler</b>	<b>4.942.949</b>	<b>1.310.042</b>	<b>26,5</b>	<b>9.835.037</b>	<b>2.559.819</b>	<b>26,0</b>	<b>95,4</b>
Personel Giderleri	952.308	362.416	38,1	2.553.495	873.688	34,2	141,1
SGK Devlet Primi Giderleri	150.392	56.204	37,4	312.451	107.489	34,4	91,2
Mal ve Hizmet Alım Giderleri	419.443	101.816	24,3	679.766	164.181	24,2	61,3
Cari Transferler	1.940.901	639.502	32,9	4.266.709	1.147.289	26,9	79,4
Sermaye Giderleri	383.278	81.740	21,3	787.940	153.329	19,5	87,6
Sermaye Transferleri	521.000	38.694	7,4	720.837	8.863	1,2	-77,1
Borç Verme	410.410	29.671	7,2	298.508	104.980	35,2	253,8
Faiz Giderleri	646.136	135.154	20,9	1.254.000	364.504	29,1	169,7
Yedek Ödenekler	165.216			215.332			

\* 7457 sayılı Kanunla eklenen ödenekler dahil.

2024 yılı Ocak-Nisan döneminde merkezi yönetim bütçe giderleri geçen yılın aynı dönemine göre yüzde 102,3 oranında artarak 2 trilyon 924 milyar 323 milyon TL olarak gerçekleşmiştir.

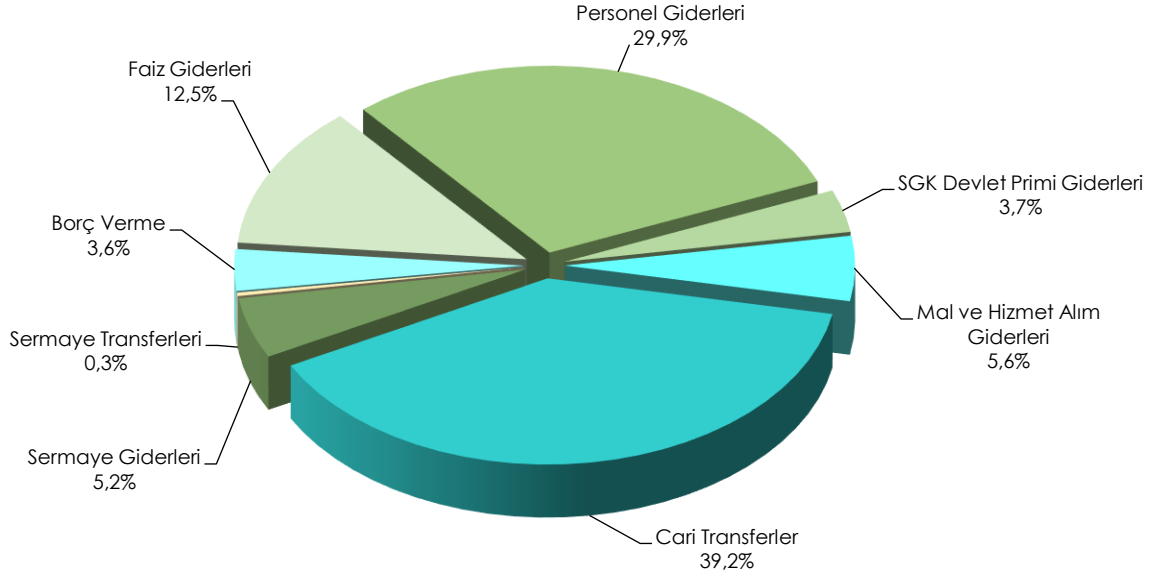
Faiz hariç bütçe giderleri geçen yılın aynı dönemine göre yüzde 95,4 oranında artarak 2 trilyon 559 milyar 819 milyon TL olarak gerçekleşmiştir.

Ocak-Nisan dönemi bütçe giderlerinin ekonomik sınıflandırma bazında bir önceki yıla göre kıyaslamasını gösteren grafik aşağıda yer almaktadır.



2024 yılı Ocak-Nisan dönemi bütçe giderlerinin dağılımına ise aşağıdaki grafikte yer verilmiştir.

### Bütçe Giderlerinin Dağılımı (%)



## 3- Bütçe Gelirleri

Merkezi yönetim bütçe gelirleri Ocak-Nisan dönemi itibarıyla 2 trilyon 233 milyar 11 milyon TL olarak gerçekleşmiştir. Vergi gelirleri 1 trilyon 831 milyar 816 milyon TL, genel bütçe vergi dışı gelirleri ise 328 milyar 652 milyon TL olmuştur.

2024 yılı Ocak-Nisan dönemi bütçe gelir gerçekleştirmeleri aşağıdaki tabloda yer almaktadır.

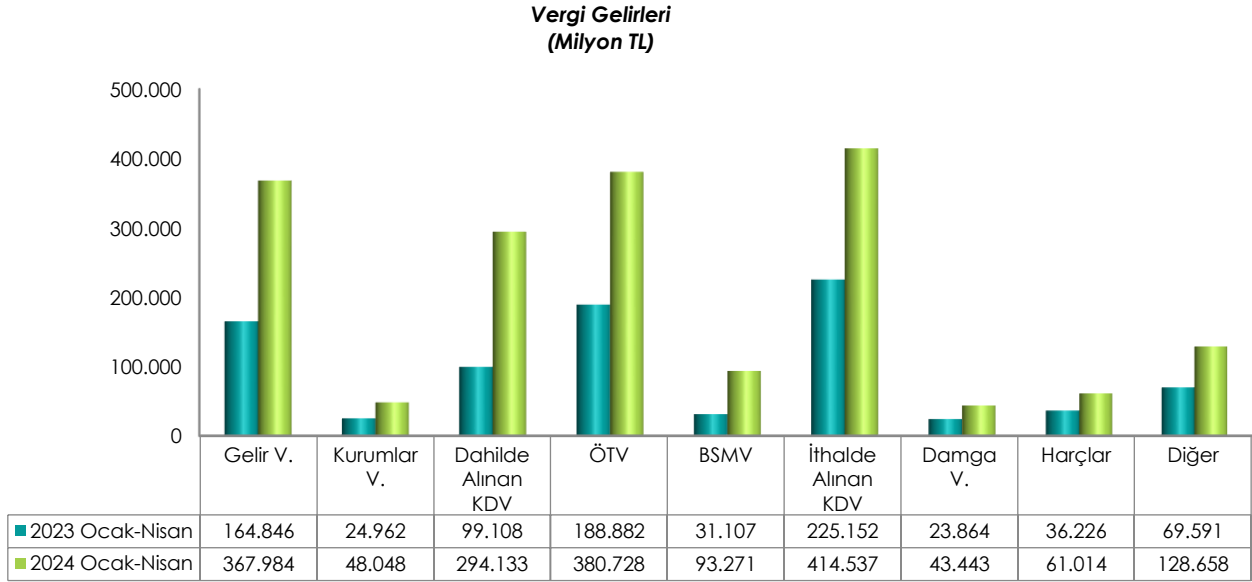
(Milyon TL)	2023			2024			2024/2023
	Bütçe*	Ocak-Nisan	Yüzde	Bütçe	Ocak-Nisan	Yüzde	Değişim (%)
<b>Bütçe Gelirleri</b>	<b>4.929.664</b>	<b>1.062.701</b>	<b>21,6</b>	<b>8.437.100</b>	<b>2.233.011</b>	<b>26,5</b>	<b>110,1</b>
<b>Genel Bütçe Gelirleri</b>	<b>4.873.427</b>	<b>1.024.107</b>	<b>21,0</b>	<b>8.332.808</b>	<b>2.160.467</b>	<b>25,9</b>	<b>111,0</b>
<b>Vergi Gelirleri</b>	<b>4.270.668</b>	<b>863.739</b>	<b>20,2</b>	<b>7.407.707</b>	<b>1.831.816</b>	<b>24,7</b>	<b>112,1</b>
Gelir Vergisi	696.394	164.846	23,7	1.188.853	367.984	31,0	123,2
Kurumlar Vergisi	782.230	24.962	3,2	1.275.718	48.048	3,8	92,5
Dahilde Alınan Katma Değer Vergisi	440.872	99.108	22,5	826.594	294.133	35,6	196,8
Özel Tüketim Vergisi	817.241	188.882	23,1	1.403.912	380.728	27,1	101,6
Banka ve Sigorta Muameleleri Vergisi	108.231	31.107	28,7	214.121	93.271	43,6	199,8
İthalde Alınan Katma Değer Vergisi	931.406	225.152	24,2	1.671.154	414.537	24,8	84,1
Damga Vergisi	85.500	23.864	27,9	143.553	43.443	30,3	82,0
Harçlar	133.864	36.226	27,1	250.432	61.014	24,4	68,4
Diğer	274.930	69.591	25,3	433.370	128.658	29,7	84,9
<b>Vergi Dışı Gelirler</b>	<b>602.760</b>	<b>160.368</b>	<b>26,6</b>	<b>925.101</b>	<b>328.652</b>	<b>35,5</b>	<b>104,9</b>
<b>Özel Bütçeli İdarelerin Öz Gelirleri</b>	<b>37.134</b>	<b>27.726</b>	<b>74,7</b>	<b>66.913</b>	<b>53.332</b>	<b>79,7</b>	<b>92,4</b>
<b>Düzen. ve Denet. Kurumlarının Gelirleri</b>	<b>19.102</b>	<b>10.868</b>	<b>56,9</b>	<b>37.380</b>	<b>19.211</b>	<b>51,4</b>	<b>76,8</b>

\* 7457 sayılı Kanunla eklenen gelir tahminleri dahil

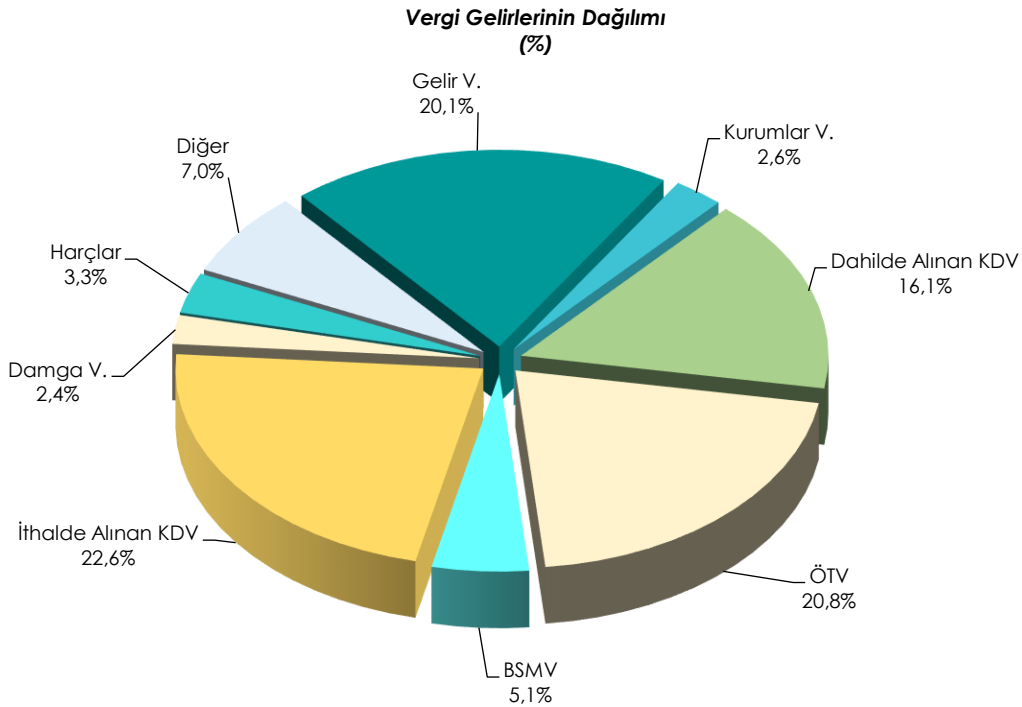
2023 yılı Ocak-Nisan döneminde bütçe gelirleri 1 trilyon 62 milyar 701 milyon TL iken 2024 yılının aynı döneminde yüzde 110,1 oranında artarak 2 trilyon 233 milyar 11 milyon TL olarak gerçekleşmiştir.

2024 yılı Ocak-Nisan dönemi vergi gelirleri tahsilatı geçen yılın aynı dönemine göre yüzde 112,1 oranında artarak 1 trilyon 831 milyar 816 milyon TL olmuştur.

Ocak-Nisan dönemi vergi gelirlerinin bir önceki yıla göre kıyaslamasını gösteren grafik aşağıda yer almaktadır.



2024 yılı Ocak-Nisan dönemi vergi gelirlerinin dağılımına aşağıdaki grafikte yer verilmiştir.



## TANIMLAR

**Bütçe:** Belirli bir dönemdeki gelir ve gider tahminleri ile bunların uygulanmasına ilişkin hususları gösteren ve usulüne uygun olarak yürürlüğe konulan belgeyi,

**Bütçe Dengesi:** Bütçeye konulan harcama yetkisi (ödenek) çerçevesinde kamu idarelerince nakden veya mahsuben ödenen bütçe giderleri ile tahsil edilen bütçe gelirleri tutarları arasındaki farkı,

**Bütçe Gelirleri:** Kanunlarına dayanılarak toplanan vergi, resim, harç, fon kesintisi, pay veya benzeri gelirler, faiz, zam ve ceza gelirleri, taşınır ve taşınmazlardan elde edilen her türlü gelirler ile hizmet karşılığı elde edilen gelirler, borçlanma araçlarının primli satışı suretiyle elde edilen gelirler, sosyal güvenlik primi kesintileri, alınan bağış ve yardımlar ile diğer gelirleri,

**Bütçe Giderleri:** Kanunlarına dayanılarak yaptırılan iş, alınan mal ve hizmet bedelleri, sosyal güvenlik katkı payları, iç ve dış borç faizleri, borçlanma genel giderleri, borçlanma araçlarının iskontolu satışından doğan farklar, ekonomik, malî ve sosyal transferler, verilen bağış ve yardımlar ile diğer giderleri,

**Cari Transferler:** Sermaye birikimi hedeflemeyen ve cari nitelikli mal ve hizmet alımını finanse etmek amacıyla yapılan karşılıksız ödemeleri,

**Düzenleyici ve Denetleyici Kurum Bütçesi:** Özel kanunlarla kurul, kurum veya üst kurul şeklinde teşkilatlanan ve 5018 sayılı Kanuna ekli (III) sayılı cetvelde yer alan her bir düzenleyici ve denetleyici kurumun bütçesini,

**Faiz Dışı Denge:** Bütçe gelirleri toplamından faiz giderleri hariç bütçe giderleri toplamının çıkarılmasıyla bulunan dengeyi,

**Genel Bütçe:** Devlet tüzel kişiliğine dahil olan ve 5018 sayılı Kanuna ekli (I) sayılı cetvelde yer alan kamu idarelerinin bütçesini,

**Merkezi Yönetim Bütçesi:** 5018 sayılı Kamu Mali Yönetimi ve Kontrol Kanununa ekli (I), (II) ve (III) sayılı cetvellerde yer alan kamu idarelerinin bütçelerini,

**Sermaye Giderleri:** Bütçe kanunları ile belirlenmiş asgari değeri aşan ve normal ömrü bir yıldan daha uzun olan mal ve hizmet alımlarını,

**Sermaye Transferleri:** Bina ve diğer inşaat işleri, ulaşım araçları, makineler, demirbaşlar gibi sermaye nitelikli harcamaların finansmanı amacıyla kişi ve kurumlara yapılan karşılıksız ödemeleri,

**Özel Bütçe:** Bir bakanlığa bağlı veya ilgili olarak belirli bir kamu hizmetini yürütmek üzere kurulan, gelir tahsis edilen, bu gelirlerden harcama yapma yetkisi verilen, kuruluş ve çalışma esasları özel kanunla düzenlenen ve 5018 sayılı Kanuna ekli (II) sayılı cetvelde yer alan her bir kamu idaresinin bütçesini,

**Özgelirler:** Kurumun faaliyeti sonucu elde edilen ve merkezi yönetim kapsamındaki başka bir birimden aktarılmayan gelir kalemlerini,

ifade etmektedir.



Merkezi Yönetim Aylık Bütçe Gerçekleşme Raporu Hazine ve Maliye Bakanlığı Kamu Mali Yönetim ve Dönüşüm Genel Müdürlüğü tarafından her ay yayımlanır.

Merkezi Yönetim Bütçe gider ve gelir gerçekleştirmelerinin ayrıntılı sonuçlarına Hazine ve Maliye Bakanlığının internet sitesinde yer alan "Merkezi Yönetim Bütçe İstatistikleri" sekmesinden ulaşılabilir. <sup>1</sup>

Hazine ve Maliye Bakanlığı

Devlet Mahallesi, Dikmen Caddesi, No: 12 PK: 06420

Çankaya / ANKARA

Görüş, öneri ve istekleriniz için:

Telefon numarası: (0312) 415-29-00

Mail adresi: [butcepolitikasi@hmb.gov.tr](mailto:butcepolitikasi@hmb.gov.tr)

<sup>1</sup> Ayrıntılar için Bkz: <https://muhasebat.hmb.gov.tr/merkezi-yonetim-butce-istatistikleri>