



**T.C. HAZİNE VE  
MALİYE BAKANLIĞI**

# AYLIK BÜTÇE GERÇEKLEŞME RAPORU

Aralık, 2024

# Aralık 2024 Merkezi Yönetim Bütçe Gerçekleşmeleri

2024 yılı Aralık ayında merkezi yönetim bütçe giderleri 1 trilyon 706,8 milyar TL, bütçe gelirleri 877,6 milyar TL ve bütçe açığı 829,2 milyar TL olarak gerçekleşmiştir. Ayrıca, faiz dışı bütçe giderleri 1 trilyon 631,5 milyar TL ve faiz dışı açık ise 754 milyar TL olarak gerçekleşmiştir.

ARALIK AYI BÜTÇE GERÇEKLEŞMELERİ	(Milyon TL)
<b>Bütçe Giderleri</b>	<b>1.706.788</b>
Faiz Dışı Giderler	1.631.535
<b>Bütçe Gelirleri</b>	<b>877.577</b>
Vergi Gelirleri	707.754
<b>Bütçe Dengesi</b>	<b>-829.211</b>
<b>Faiz Dışı Denge</b>	<b>-753.958</b>

## 1- Bütçe Dengesi

2024 yılı Aralık ayı bütçe giderleri, bütçe gelirleri, bütçe dengesi ve faiz dışı denge gerçekleşmeleri aşağıdaki tabloda yer almaktadır.

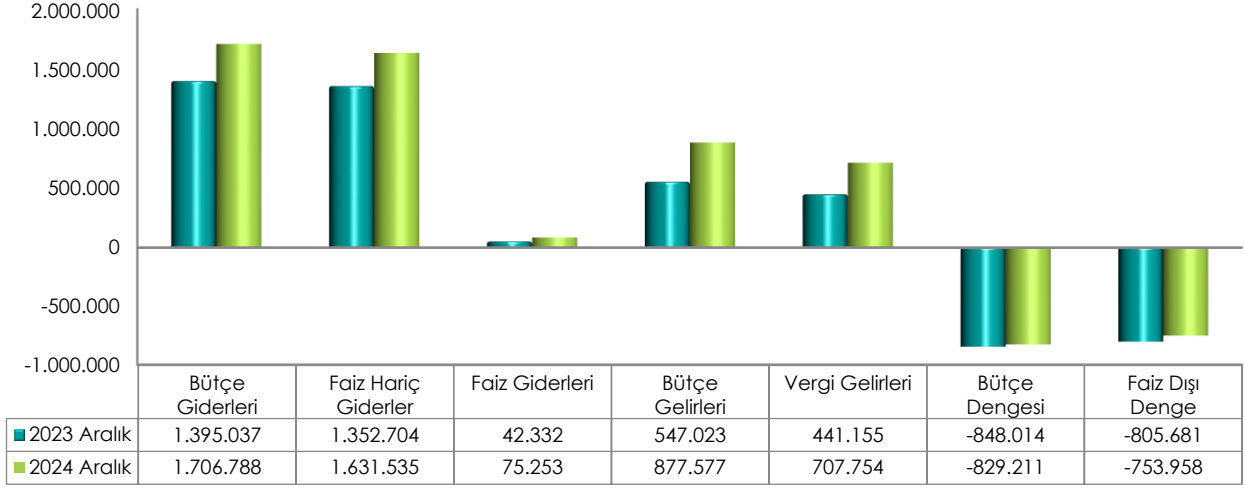
(Milyon TL)	2023			2024			2024/2023
	Bütçe*	Aralık	Yüzde	Bütçe	Aralık	Yüzde	Değişim (%)
Bütçe Giderleri	5.589.085	1.395.037	25,0	11.089.037	1.706.788	15,4	22,3
Faiz Hariç Giderler	4.942.949	1.352.704	27,4	9.835.037	1.631.535	16,6	20,6
Faiz Giderleri	646.136	42.332	6,6	1.254.000	75.253	6,0	77,8
Bütçe Gelirleri	4.929.664	547.023	11,1	8.437.100	877.577	10,4	60,4
Vergi Gelirleri	4.270.668	441.155	10,3	7.407.707	707.754	9,6	60,4
<b>Bütçe Dengesi</b>	<b>-659.421</b>	<b>-848.014</b>	<b>128,6</b>	<b>-2.651.937</b>	<b>-829.211</b>	<b>31,3</b>	<b>2,2</b>
Faiz Dışı Denge	-13.285	-805.681	6.064,6	-1.397.937	-753.958	53,9	6,4

\* 7457 sayılı Kanunla eklenen ödenek ve gelir tahminleri dahil.

Merkezi yönetim bütçesi 2023 yılı Aralık ayında 848 milyar 14 milyon TL açık vermiş iken 2024 yılı Aralık ayında 829 milyar 211 milyon TL açık vermiştir.

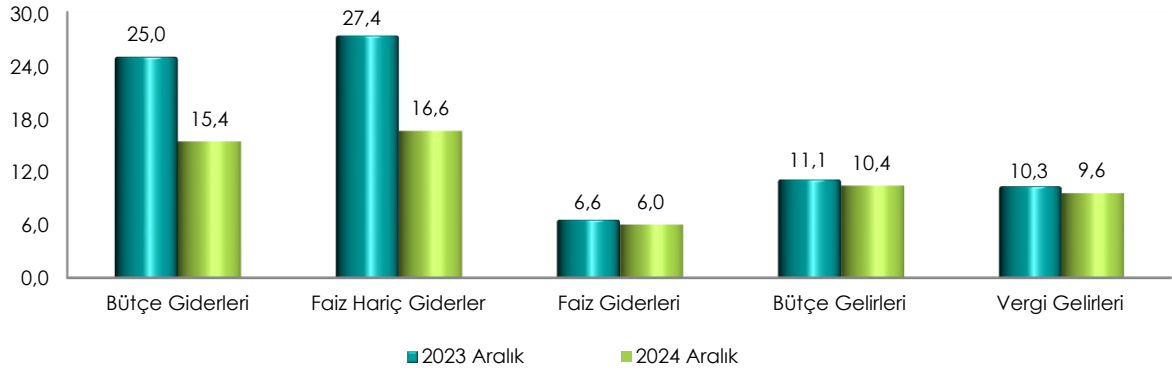
2023 yılı Aralık ayında 805 milyar 681 milyon TL faiz dışı açık verilmiş iken 2024 yılı Aralık ayında 753 milyar 958 milyon TL faiz dışı açık verilmiştir.

### Merkezi Yönetim Bütçe Gerçekleşmeleri (Milyon TL)



Aralık ayı gerçekleşmelerinin bütçe ödeneklerine göre gerçekleşme oranlarını gösteren grafik ise aşağıda yer almaktadır.

### Merkezi Yönetim Bütçesi Gerçekleşme Oranları (%)



## 2- Bütçe Giderleri

Merkezi yönetim bütçe giderleri Aralık ayı itibarıyla 1 trilyon 706 milyar 788 milyon TL olarak gerçekleşmiştir. Faiz harcamaları 75 milyar 253 milyon TL, faiz hariç harcamalar ise 1 trilyon 631 milyar 535 milyon TL olarak gerçekleşmiştir.

Ekonomik sınıflandırma bazında bütçe gerçekleşmeleri ise aşağıdaki tabloda yer almaktadır.

(Milyon TL)	2023			2024			2024/2023
	Bütçe*	Aralık	Yüzde	Bütçe	Aralık	Yüzde	Değişim (%)
<b>Bütçe Giderleri</b>	<b>5.589.085</b>	<b>1.395.037</b>	<b>25,0</b>	<b>11.089.037</b>	<b>1.706.788</b>	<b>15,4</b>	<b>22,3</b>
<b>Faiz Hariç Giderler</b>	<b>4.942.949</b>	<b>1.352.704</b>	<b>27,4</b>	<b>9.835.037</b>	<b>1.631.535</b>	<b>16,6</b>	<b>20,6</b>
Personel Giderleri	952.308	94.056	9,9	2.553.495	173.923	6,8	84,9
SGK Devlet Primi Giderleri	150.392	15.601	10,4	312.451	27.574	8,8	76,7
Mal ve Hizmet Alım Giderleri	419.443	81.683	19,5	679.766	148.571	21,9	81,9
Cari Transferler	1.940.901	309.799	16,0	4.266.709	429.888	10,1	38,8
Sermaye Giderleri	383.278	180.900	47,2	787.940	218.075	27,7	20,5
Sermaye Transferleri	521.000	639.597	122,8	720.837	568.644	78,9	-11,1
Borç Verme	410.410	31.070	7,6	298.508	64.861	21,7	108,8
Faiz Giderleri	646.136	42.332	6,6	1.254.000	75.253	6,0	77,8
Yedek Ödenekler	165.216			215.332			

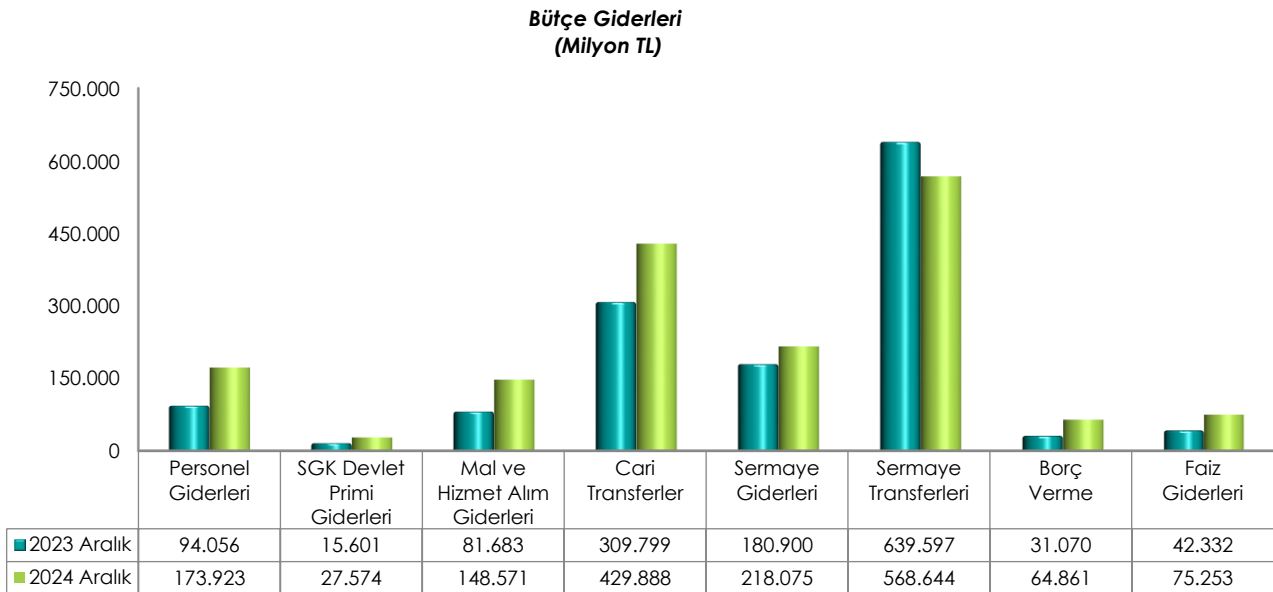
\* 7457 sayılı Kanunla eklenen ödenekler dahil.

2024 yılında merkezi yönetim bütçe giderleri için öngörülen 11 trilyon 89 milyar 37 milyon TL ödenekten Aralık ayında 1 trilyon 706 milyar 788 milyon TL gider gerçekleştirilmiştir. Geçen yılın aynı ayında ise 1 trilyon 395 milyar 37 milyon TL harcama yapılmıştır.

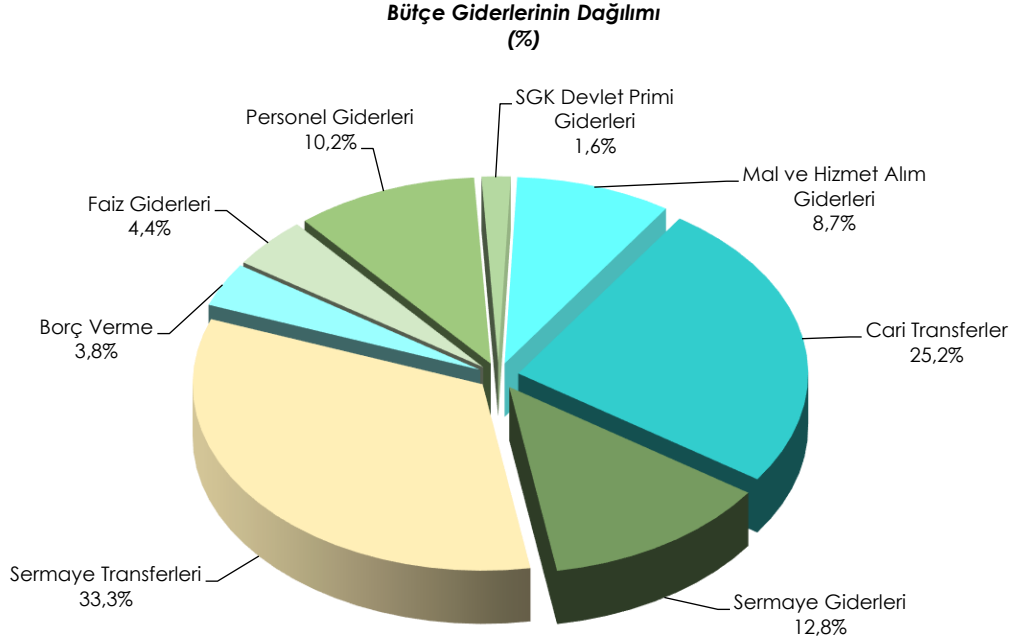
Aralık ayı bütçe giderleri geçen yılın aynı ayına göre yüzde 22,3 oranında artmıştır. Giderlerin bütçe ödeneklerine göre gerçekleşme oranı ise 2023 yılında yüzde 25 iken 2024 yılında yüzde 15,4 olmuştur.

Faiz hariç bütçe giderleri geçen yılın aynı ayına göre yüzde 20,6 oranında artarak 1 trilyon 631 milyar 535 milyon TL olarak gerçekleşmiştir. Faiz hariç giderlerin bütçe ödeneklerine göre gerçekleşme oranı ise 2023 yılında yüzde 27,4 iken 2024 yılında yüzde 16,6 olmuştur.

Aralık ayı bütçe giderlerinin ekonomik sınıflandırma bazında bir önceki yıla göre kıyaslamasını gösteren grafik aşağıda yer almaktadır.



2024 yılı Aralık ayı bütçe giderlerinin dağılımına ise aşağıdaki grafikte yer verilmiştir.



### 3- Bütçe Gelirleri

Merkezi yönetim bütçe gelirleri Aralık ayı itibarıyla 877 milyar 577 milyon TL olarak gerçekleşmiştir. Vergi gelirleri 707 milyar 754 milyon TL, genel bütçe vergi dışı gelirleri ise 136 milyar 604 milyon TL olmuştur.

2024 yılı Aralık ayı bütçe gelir gerçekleştirmeleri aşağıdaki tabloda yer almaktadır.

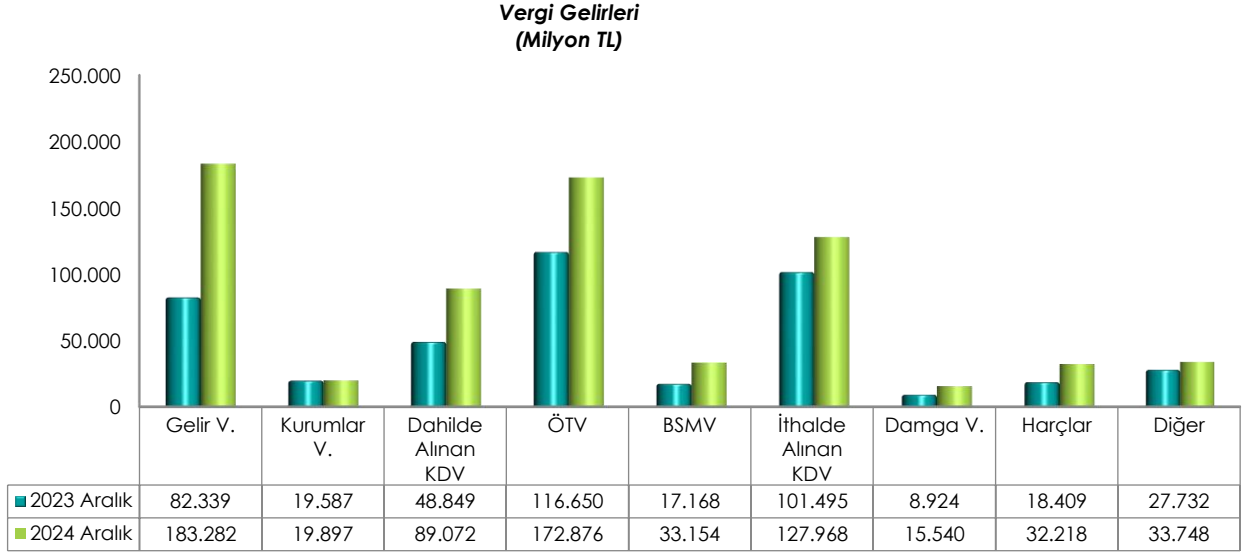
(Milyon TL)	2023			2024			2024/2023
	Bütçe*	Aralık	Yüzde	Bütçe	Aralık	Yüzde	Değişim (%)
<b>Bütçe Gelirleri</b>	<b>4.929.664</b>	<b>547.023</b>	<b>11,1</b>	<b>8.437.100</b>	<b>877.577</b>	<b>10,4</b>	<b>60,4</b>
<b>Genel Bütçe Gelirleri</b>	<b>4.873.427</b>	<b>533.036</b>	<b>10,9</b>	<b>8.332.808</b>	<b>844.358</b>	<b>10,1</b>	<b>58,4</b>
<b>Vergi Gelirleri</b>	<b>4.270.668</b>	<b>441.155</b>	<b>10,3</b>	<b>7.407.707</b>	<b>707.754</b>	<b>9,6</b>	<b>60,4</b>
Gelir Vergisi	696.394	82.339	11,8	1.188.853	183.282	15,4	122,6
Kurumlar Vergisi	782.230	19.587	2,5	1.275.718	19.897	1,6	1,6
Dahilde Alınan Katma Değer Vergisi	440.872	48.849	11,1	826.594	89.072	10,8	82,3
Özel Tüketim Vergisi	817.241	116.650	14,3	1.403.912	172.876	12,3	48,2
Banka ve Sigorta Muameleleri Vergisi	108.231	17.168	15,9	214.121	33.154	15,5	93,1
İthalde Alınan Katma Değer Vergisi	931.406	101.495	10,9	1.671.154	127.968	7,7	26,1
Damga Vergisi	85.500	8.924	10,4	143.553	15.540	10,8	74,1
Harçlar	133.864	18.409	13,8	250.432	32.218	12,9	75,0
Diğer	274.930	27.732	10,1	433.370	33.748	7,8	21,7
<b>Vergi Dışı Gelirler</b>	<b>602.760</b>	<b>91.881</b>	<b>15,2</b>	<b>925.101</b>	<b>136.604</b>	<b>14,8</b>	<b>48,7</b>
<b>Özel Bütçeli İdarelerin Öz Gelirleri</b>	<b>37.134</b>	<b>11.848</b>	<b>31,9</b>	<b>66.913</b>	<b>29.619</b>	<b>44,3</b>	<b>150,0</b>
<b>Düzen. ve Denet. Kurumlarının Gelirleri</b>	<b>19.102</b>	<b>2.139</b>	<b>11,2</b>	<b>37.380</b>	<b>3.600</b>	<b>9,6</b>	<b>68,3</b>

\* 7457 sayılı Kanunla eklenen gelir tahminleri dahil.

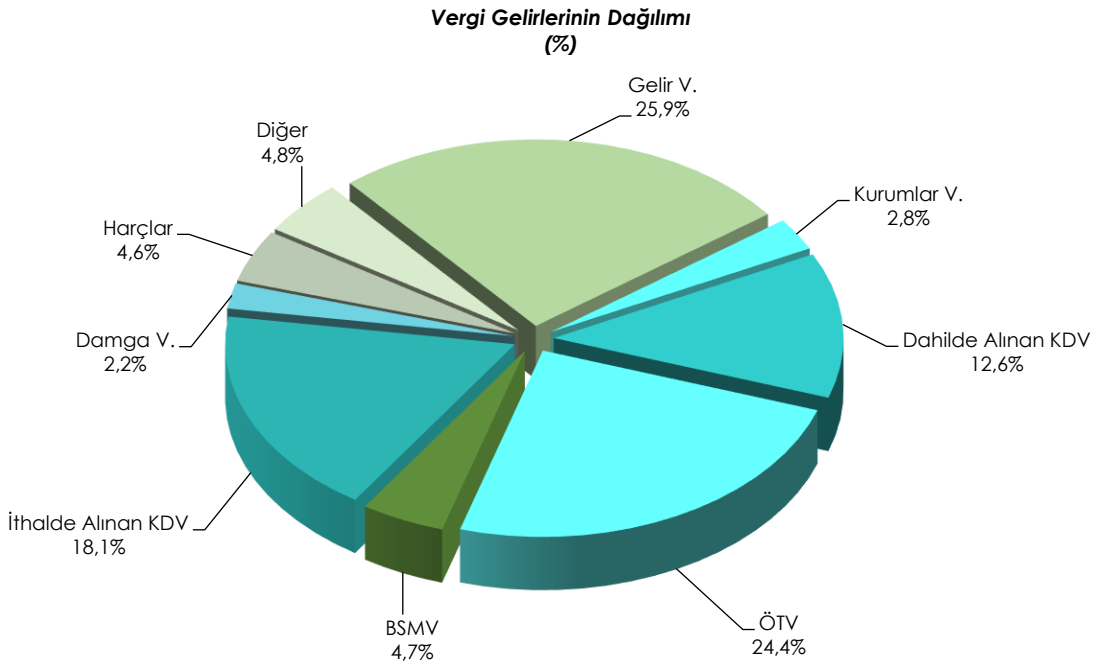
2023 yılı Aralık ayında bütçe gelirleri 547 milyar 23 milyon TL iken 2024 yılının aynı ayında yüzde 60,4 oranında artarak 877 milyar 577 milyon TL olarak gerçekleşmiştir. Bütçe tahminine göre bütçe gelirlerinin Aralık ayı gerçekleşme oranı 2023 yılında yüzde 11,1 iken 2024 yılında yüzde 10,4 olmuştur.

2024 yılı Aralık ayı vergi gelirleri tahsilatı geçen yılın aynı ayına göre yüzde 60,4 oranında artarak 707 milyar 754 milyon TL olmuştur. Vergi gelirlerinin bütçe tahminine göre gerçekleşme oranı ise 2023 yılında yüzde 10,3 iken 2024 yılında yüzde 9,6 olmuştur.

Aralık ayı vergi gelirlerinin bir önceki yıla göre kıyaslamasını gösteren grafik aşağıda yer almaktadır.



2024 yılı Aralık ayı vergi gelirlerinin dağılımına aşağıdaki grafikte yer verilmiştir.



# 2024 Yılı Ocak-Aralık Dönemi Merkezi Yönetim Bütçe Gerçekleşmeleri

2024 yılı Ocak-Aralık döneminde merkezi yönetim bütçe giderleri 10 trilyon 777 milyar TL, bütçe gelirleri 8 trilyon 670,9 milyar TL ve bütçe açığı 2 trilyon 106,1 milyar TL olarak gerçekleşmiştir. Ayrıca, faiz dışı bütçe giderleri 9 trilyon 506,6 milyar TL ve faiz dışı açık ise 835,7 milyar TL olarak gerçekleşmiştir.

OCAK-ARALIK DÖNEMİ BÜTÇE GERÇEKLEŞMELERİ		(Milyon TL)
<b>Bütçe Giderleri</b>		<b>10.777.009</b>
Faiz Dışı Giderler		9.506.553
<b>Bütçe Gelirleri</b>		<b>8.670.863</b>
Vergi Gelirleri		7.304.863
<b>Bütçe Dengesi</b>		<b>-2.106.145</b>
<b>Faiz Dışı Denge</b>		<b>-835.690</b>

## 1- Bütçe Dengesi

2024 yılı Ocak-Aralık dönemi bütçe giderleri, bütçe gelirleri, bütçe dengesi ve faiz dışı denge gerçekleştirmeleri aşağıdaki tabloda yer almaktadır.

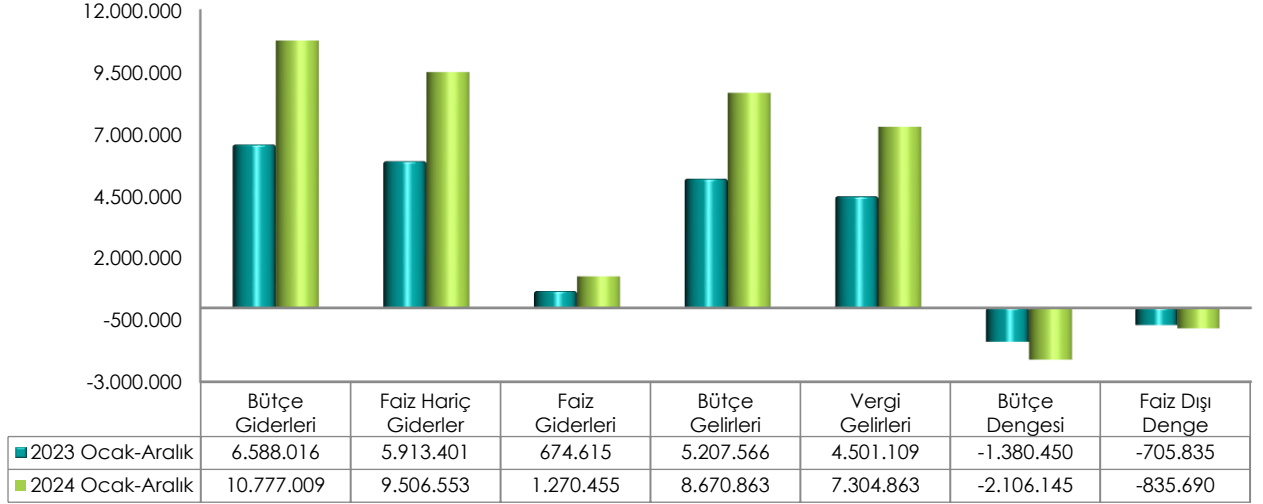
(Milyon TL)	2023			2024			2024/2023
	Bütçe*	Ocak-Aralık	Yüzde	Bütçe	Ocak-Aralık	Yüzde	Değişim (%)
Bütçe Giderleri	5.589.085	6.588.016	117,9	11.089.037	10.777.009	97,2	63,6
Faiz Hariç Giderler	4.942.949	5.913.401	119,6	9.835.037	9.506.553	96,7	60,8
Faiz Giderleri	646.136	674.615	104,4	1.254.000	1.270.455	101,3	88,3
Bütçe Gelirleri	4.929.664	5.207.566	105,6	8.437.100	8.670.863	102,8	66,5
Vergi Gelirleri	4.270.668	4.501.109	105,4	7.407.707	7.304.863	98,6	62,3
<b>Bütçe Dengesi</b>	<b>-659.421</b>	<b>-1.380.450</b>	<b>209,3</b>	<b>-2.651.937</b>	<b>-2.106.145</b>	<b>79,4</b>	<b>-52,6</b>
Faiz Dışı Denge	-13.285	-705.835	5.313,0	-1.397.937	-835.690	59,8	-18,4

\* 7457 sayılı Kanunla eklenen ödenek ve gelir tahminleri dahil.

Merkezi yönetim bütçesi 2023 yılı Ocak-Aralık döneminde 1 trilyon 380 milyar 450 milyon TL açık vermiş iken 2024 yılı Ocak-Aralık döneminde 2 trilyon 106 milyar 145 milyon TL açık vermiştir.

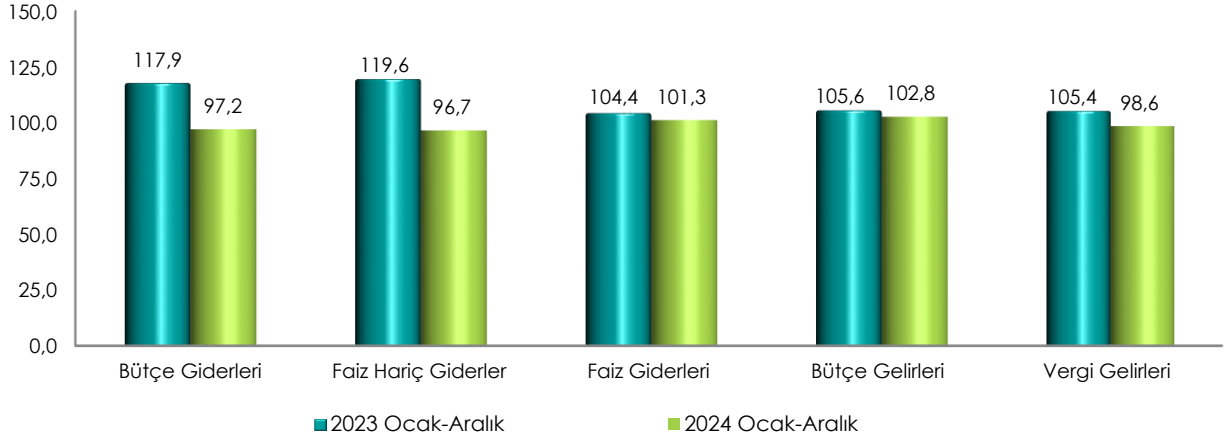
2023 yılı Ocak-Aralık döneminde 705 milyar 835 milyon TL faiz dışı açık verilmiş iken 2024 yılı Ocak-Aralık döneminde 835 milyar 690 milyon TL faiz dışı açık verilmiştir.

### Merkezi Yönetim Bütçe Gerçekleşmeleri (Milyon TL)



Ocak-Aralık dönemi gerçekleştirmelerinin bütçe ödeneklerine göre gerçekleşme oranlarını gösteren grafik ise aşağıda yer almaktadır.

### Merkezi Yönetim Bütçesi Gerçekleşme Oranları (%)



## 2- Bütçe Giderleri

Merkezi yönetim bütçe giderleri Ocak-Aralık dönemi itibarıyla 10 trilyon 777 milyar 9 milyon TL olarak gerçekleşmiştir. Faiz harcamaları 1 trilyon 270 milyar 455 milyon TL, faiz hariç harcamalar ise 9 trilyon 506 milyar 553 milyon TL olarak gerçekleşmiştir.

Ekonomik sınıflandırma bazında bütçe gerçekleştirmeleri ise aşağıdaki tabloda yer almaktadır.



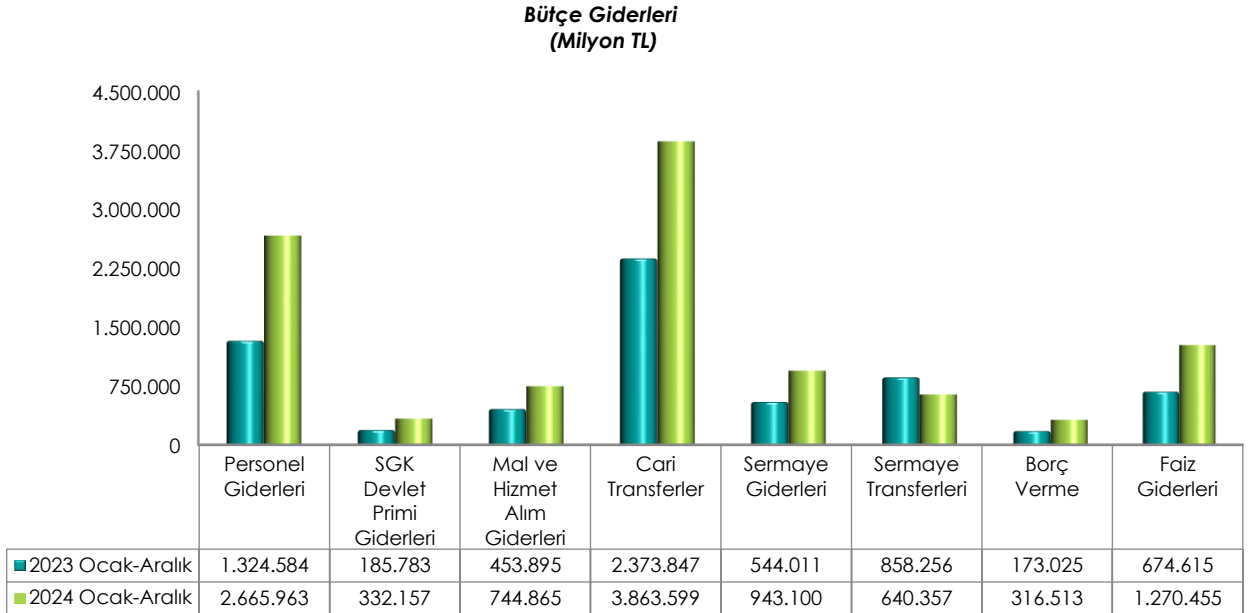
(Milyon TL)	2023			2024			2024/2023
	Bütçe*	Ocak-Aralık	Yüzde	Bütçe	Ocak-Aralık	Yüzde	Değişim (%)
<b>Bütçe Giderleri</b>	<b>5.589.085</b>	<b>6.588.016</b>	<b>117,9</b>	<b>11.089.037</b>	<b>10.777.009</b>	<b>97,2</b>	<b>63,6</b>
<b>Faiz Hariç Giderler</b>	<b>4.942.949</b>	<b>5.913.401</b>	<b>119,6</b>	<b>9.835.037</b>	<b>9.506.553</b>	<b>96,7</b>	<b>60,8</b>
Personel Giderleri	952.308	1.324.584	139,1	2.553.495	2.665.963	104,4	101,3
SGK Devlet Primi Giderleri	150.392	185.783	123,5	312.451	332.157	106,3	78,8
Mal ve Hizmet Alım Giderleri	419.443	453.895	108,2	679.766	744.865	109,6	64,1
Cari Transferler	1.940.901	2.373.847	122,3	4.266.709	3.863.599	90,6	62,8
Sermaye Giderleri	383.278	544.011	141,9	787.940	943.100	119,7	73,4
Sermaye Transferleri	521.000	858.256	164,7	720.837	640.357	88,8	-25,4
Borç Verme	410.410	173.025	42,2	298.508	316.513	106,0	82,9
Faiz Giderleri	646.136	674.615	104,4	1.254.000	1.270.455	101,3	88,3
Yedek Ödenekler	165.216			215.332			

\* 7457 sayılı Kanunla eklenen ödenekler dahil.

2024 yılı Ocak-Aralık döneminde merkezi yönetim bütçe giderleri geçen yılın aynı dönemine göre yüzde 63,6 oranında artarak 10 trilyon 777 milyar 9 milyon TL olarak gerçekleşmiştir.

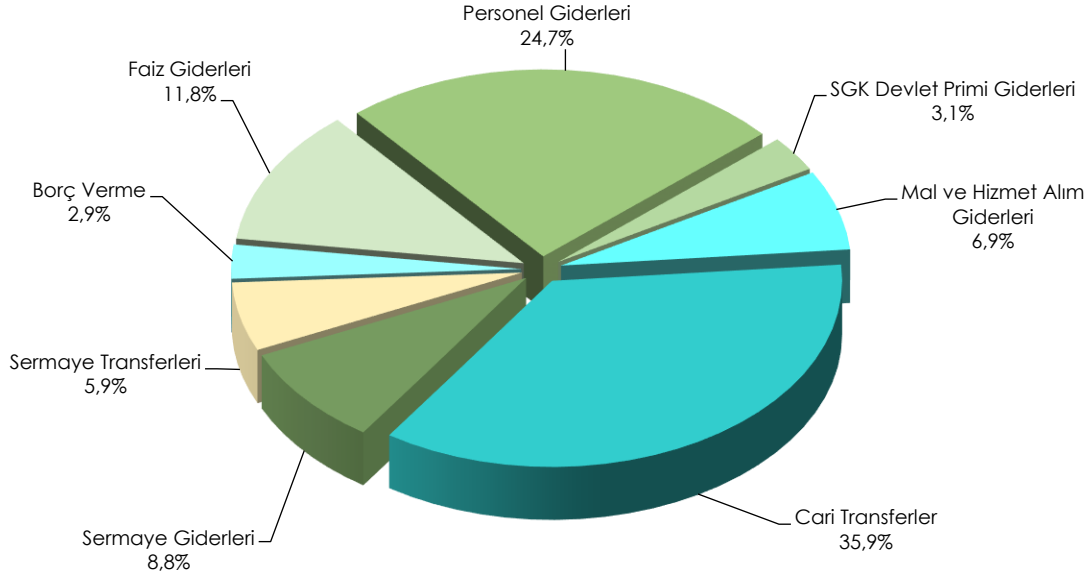
Faiz hariç bütçe giderleri geçen yılın aynı dönemine göre yüzde 60,8 oranında artarak 9 trilyon 506 milyar 553 milyon TL olarak gerçekleşmiştir.

Ocak-Aralık dönemi bütçe giderlerinin ekonomik sınıflandırma bazında bir önceki yıla göre kıyaslamasını gösteren grafik aşağıda yer almaktadır.



2024 yılı Ocak-Aralık dönemi bütçe giderlerinin dağılımına ise aşağıdaki grafikte yer verilmiştir.

### Bütçe Giderlerinin Dağılımı (%)



### 3- Bütçe Gelirleri

Merkezi yönetim bütçe gelirleri Ocak-Aralık dönemi itibarıyla 8 trilyon 670 milyar 863 milyon TL olarak gerçekleşmiştir. Vergi gelirleri 7 trilyon 304 milyar 863 milyon TL, genel bütçe vergi dışı gelirleri ise 1 trilyon 134 milyar 182 milyon TL olmuştur.

2024 yılı Ocak-Aralık dönemi bütçe gelir gerçekleştirmeleri aşağıdaki tabloda yer almaktadır.

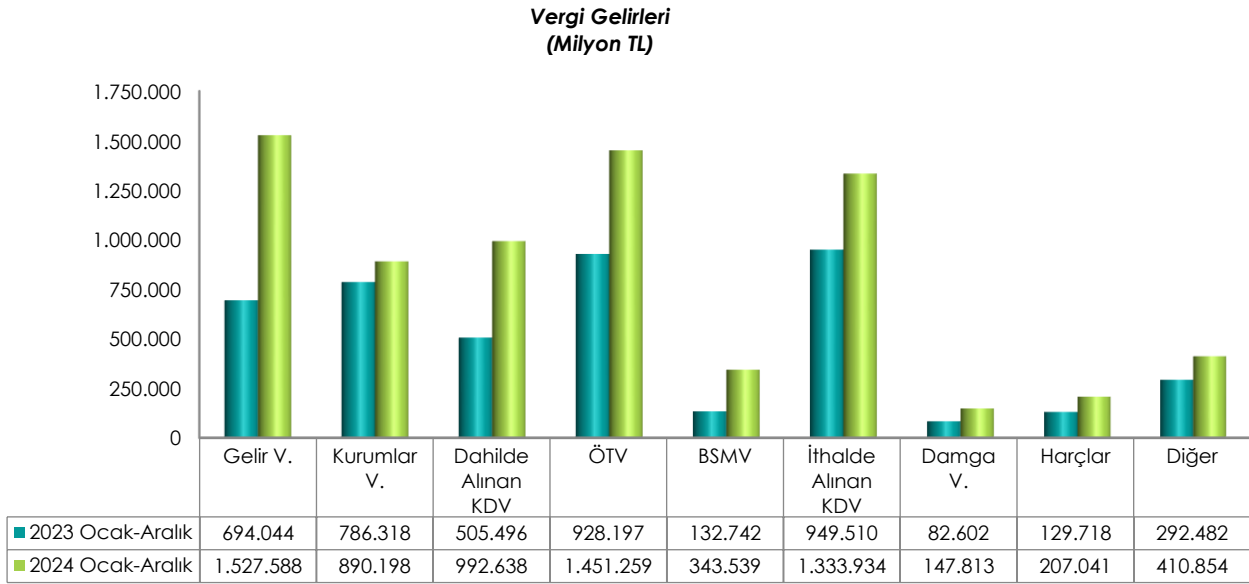
(Milyon TL)	2023			2024			2024/2023
	Bütçe*	Ocak-Aralık	Yüzde	Bütçe	Ocak-Aralık	Yüzde	Değişim (%)
<b>Bütçe Gelirleri</b>	<b>4.929.664</b>	<b>5.207.566</b>	<b>105,6</b>	<b>8.437.100</b>	<b>8.670.863</b>	<b>102,8</b>	<b>66,5</b>
<b>Genel Bütçe Gelirleri</b>	<b>4.873.427</b>	<b>5.097.258</b>	<b>104,6</b>	<b>8.332.808</b>	<b>8.439.045</b>	<b>101,3</b>	<b>65,6</b>
<b>Vergi Gelirleri</b>	<b>4.270.668</b>	<b>4.501.109</b>	<b>105,4</b>	<b>7.407.707</b>	<b>7.304.863</b>	<b>98,6</b>	<b>62,3</b>
Gelir Vergisi	696.394	694.044	99,7	1.188.853	1.527.588	128,5	120,1
Kurumlar Vergisi	782.230	786.318	100,5	1.275.718	890.198	69,8	13,2
Dahilde Alınan Katma Değer Vergisi	440.872	505.496	114,7	826.594	992.638	120,1	96,4
Özel Tüketim Vergisi	817.241	928.197	113,6	1.403.912	1.451.259	103,4	56,4
Banka ve Sigorta Muameleleri Vergisi	108.231	132.742	122,6	214.121	343.539	160,4	158,8
İthalde Alınan Katma Değer Vergisi	931.406	949.510	101,9	1.671.154	1.333.934	79,8	40,5
Damga Vergisi	85.500	82.602	96,6	143.553	147.813	103,0	78,9
Harçlar	133.864	129.718	96,9	250.432	207.041	82,7	59,6
Diğer	274.930	292.482	106,4	433.370	410.854	94,8	40,5
<b>Vergi Dışı Gelirler</b>	<b>602.760</b>	<b>596.148</b>	<b>98,9</b>	<b>925.101</b>	<b>1.134.182</b>	<b>122,6</b>	<b>90,3</b>
<b>Özel Bütçeli İdarelerin Öz Gelirleri</b>	<b>37.134</b>	<b>85.135</b>	<b>229,3</b>	<b>66.913</b>	<b>187.878</b>	<b>280,8</b>	<b>120,7</b>
<b>Düzen. ve Denet. Kurumların Gelirleri</b>	<b>19.102</b>	<b>25.174</b>	<b>131,8</b>	<b>37.380</b>	<b>43.941</b>	<b>117,6</b>	<b>74,6</b>

\* 7457 sayılı Kanunla eklenen gelir tahminleri dahil

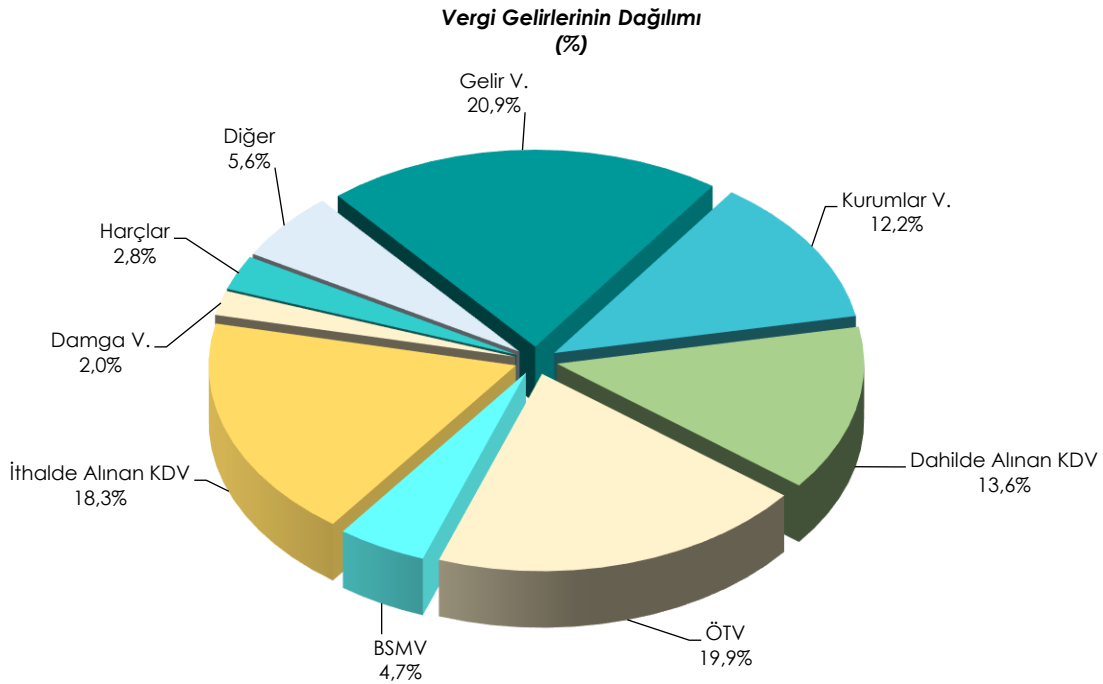
2023 yılı Ocak-Aralık döneminde bütçe gelirleri 5 trilyon 207 milyar 566 milyon TL iken 2024 yılının aynı döneminde yüzde 66,5 oranında artarak 8 trilyon 670 milyar 863 milyon TL olarak gerçekleşmiştir.

2024 yılı Ocak-Aralık dönemi vergi gelirleri tahsilatı geçen yılın aynı dönemine göre yüzde 62,3 oranında artarak 7 trilyon 304 milyar 863 milyon TL olmuştur.

Ocak-Aralık dönemi vergi gelirlerinin bir önceki yıla göre kıyaslamasını gösteren grafik aşağıda yer almaktadır.



2024 yılı Ocak-Aralık dönemi vergi gelirlerinin dağılımına aşağıdaki grafikte yer verilmiştir.



## TANIMLAR

**Bütçe:** Belirli bir dönemdeki gelir ve gider tahminleri ile bunların uygulanmasına ilişkin hususları gösteren ve usulüne uygun olarak yürürlüğe konulan belgeyi,

**Bütçe Dengesi:** Bütçeye konulan harcama yetkisi (ödenek) çerçevesinde kamu idarelerince nakden veya mahsuben ödenen bütçe giderleri ile tahsil edilen bütçe gelirleri tutarları arasındaki farkı,

**Bütçe Gelirleri:** Kanunlarına dayanılarak toplanan vergi, resim, harç, fon kesintisi, pay veya benzeri gelirler, faiz, zam ve ceza gelirleri, taşınır ve taşınmazlardan elde edilen her türlü gelirler ile hizmet karşılığı elde edilen gelirler, borçlanma araçlarının primli satışı suretiyle elde edilen gelirler, sosyal güvenlik primi kesintileri, alınan bağış ve yardımlar ile diğer gelirleri,

**Bütçe Giderleri:** Kanunlarına dayanılarak yaptırılan iş, alınan mal ve hizmet bedelleri, sosyal güvenlik katkı payları, iç ve dış borç faizleri, borçlanma genel giderleri, borçlanma araçlarının iskontolu satışından doğan farklar, ekonomik, malî ve sosyal transferler, verilen bağış ve yardımlar ile diğer giderleri,

**Cari Transferler:** Sermaye birikimi hedeflemeyen ve cari nitelikli mal ve hizmet alımını finanse etmek amacıyla yapılan karşılıksız ödemeleri,

**Düzenleyici ve Denetleyici Kurum Bütçesi:** Özel kanunlarla kurul, kurum veya üst kurul şeklinde teşkilatlanan ve 5018 sayılı Kanuna ekli (III) sayılı cetvelde yer alan her bir düzenleyici ve denetleyici kurumun bütçesini,

**Faiz Dışı Denge:** Bütçe gelirleri toplamından faiz giderleri hariç bütçe giderleri toplamının çıkarılmasıyla bulunan dengeyi,

**Genel Bütçe:** Devlet tüzel kişiliğine dahil olan ve 5018 sayılı Kanuna ekli (I) sayılı cetvelde yer alan kamu idarelerinin bütçesini,

**Merkezi Yönetim Bütçesi:** 5018 sayılı Kamu Mali Yönetimi ve Kontrol Kanununa ekli (I), (II) ve (III) sayılı cetvellerde yer alan kamu idarelerinin bütçelerini,

**Sermaye Giderleri:** Bütçe kanunları ile belirlenmiş asgari değeri aşan ve normal ömrü bir yıldan daha uzun olan mal ve hizmet alımlarını,

**Sermaye Transferleri:** Bina ve diğer inşaat işleri, ulaşım araçları, makineler, demirbaşlar gibi sermaye nitelikli harcamaların finansmanı amacıyla kişi ve kurumlara yapılan karşılıksız ödemeleri,

**Özel Bütçe:** Bir bakanlığa bağlı veya ilgili olarak belirli bir kamu hizmetini yürütmek üzere kurulan, gelir tahsis edilen, bu gelirlerden harcama yapma yetkisi verilen, kuruluş ve çalışma esasları özel kanunla düzenlenen ve 5018 sayılı Kanuna ekli (II) sayılı cetvelde yer alan her bir kamu idaresinin bütçesini,

**Özgelirler:** Kurumun faaliyeti sonucu elde edilen ve merkezi yönetim kapsamındaki başka bir birimden aktarılmayan gelir kalemlerini,

ifade etmektedir.



Merkezi Yönetim Aylık Bütçe Gerçekleşme Raporu Hazine ve Maliye Bakanlığı Kamu Mali Yönetim ve Dönüşüm Genel Müdürlüğü tarafından her ay yayımlanır.

Merkezi Yönetim Bütçe gider ve gelir gerçekleştirmelerinin ayrıntılı sonuçlarına Hazine ve Maliye Bakanlığının internet sitesinde yer alan "Merkezi Yönetim Bütçe İstatistikleri" sekmesinden ulaşılabilir.

1

Hazine ve Maliye Bakanlığı

Devlet Mahallesi, Dikmen Caddesi, No: 12 PK: 06420

Çankaya / ANKARA

Görüş, öneri ve istekleriniz için:

Telefon numarası: (0312) 415-29-00

Mail adresi: [butcepolitikasi@hmb.gov.tr](mailto:butcepolitikasi@hmb.gov.tr)

<sup>1</sup> Ayrıntılar için Bkz: <https://muhasebat.hmb.gov.tr/merkezi-yonetim-butce-istatistikleri>