



**T.C. HAZİNE VE
MALİYE BAKANLIĞI**

AYLIK BÜTÇE GERÇEKLEŞME RAPORU

Ocak, 2025

Ocak 2025 Merkezi Yönetim Bütçe Gerçekleşmeleri

2025 yılı Ocak ayında merkezi yönetim bütçe giderleri 1 trilyon 56,3 milyar TL, bütçe gelirleri 917,1 milyar TL ve bütçe açığı 139,3 milyar TL olarak gerçekleşmiştir. Ayrıca, faiz dışı bütçe giderleri 893,3 milyar TL ve faiz dışı fazla ise 23,8 milyar TL olarak gerçekleşmiştir.

OCAK AYI BÜTÇE GERÇEKLEŞMELERİ		(Milyon TL)
Bütçe Giderleri		1.056.342
Faiz Dışı Giderler		893.324
Bütçe Gelirleri		917.083
Vergi Gelirleri		792.667
Bütçe Dengesi		-139.259
Faiz Dışı Denge		23.759

1- Bütçe Dengesi

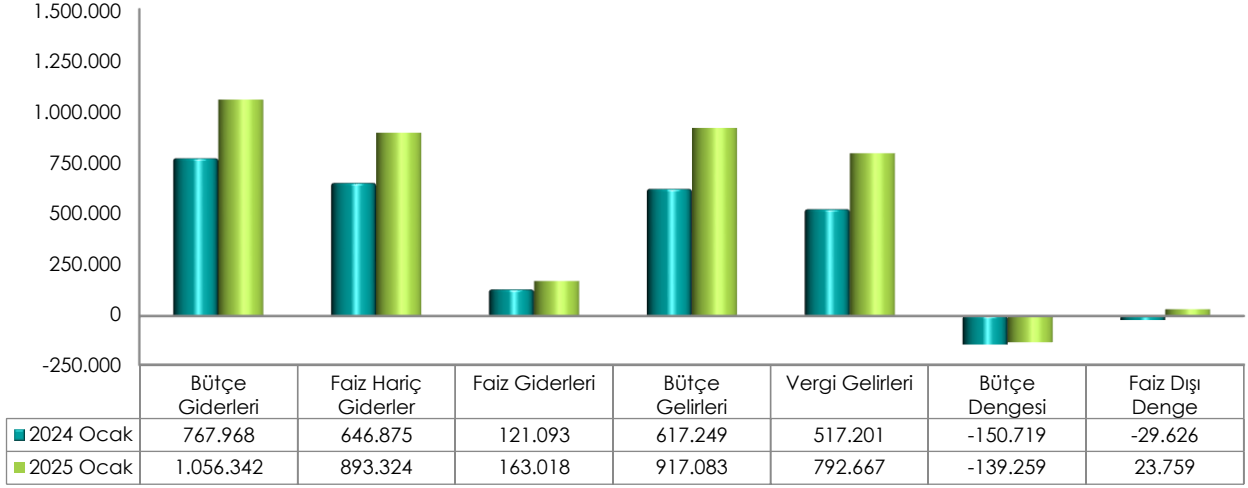
2025 yılı Ocak ayı bütçe giderleri, bütçe gelirleri, bütçe dengesi ve faiz dışı denge gerçekleşmeleri aşağıdaki tabloda yer almaktadır.

(Milyon TL)	2024			2025			2025/2024
	Bütçe	Ocak	Yüzde	Bütçe	Ocak	Yüzde	Değişim (%)
Bütçe Giderleri	11.089.037	767.968	6,9	14.731.014	1.056.342	7,2	37,6
Faiz Hariç Giderler	9.835.037	646.875	6,6	12.781.014	893.324	7,0	38,1
Faiz Giderleri	1.254.000	121.093	9,7	1.950.000	163.018	8,4	34,6
Bütçe Gelirleri	8.437.100	617.249	7,3	12.800.325	917.083	7,2	48,6
Vergi Gelirleri	7.407.707	517.201	7,0	11.138.753	792.667	7,1	53,3
Bütçe Dengesi	-2.651.937	-150.719	5,7	-1.930.689	-139.259	7,2	7,6
Faiz Dışı Denge	-1.397.937	-29.626	2,1	19.311	23.759	123,0	180,2

Merkezi yönetim bütçesi 2024 yılı Ocak ayında 150 milyar 719 milyon TL açık vermiş iken 2025 yılı Ocak ayında 139 milyar 259 milyon TL açık vermiştir.

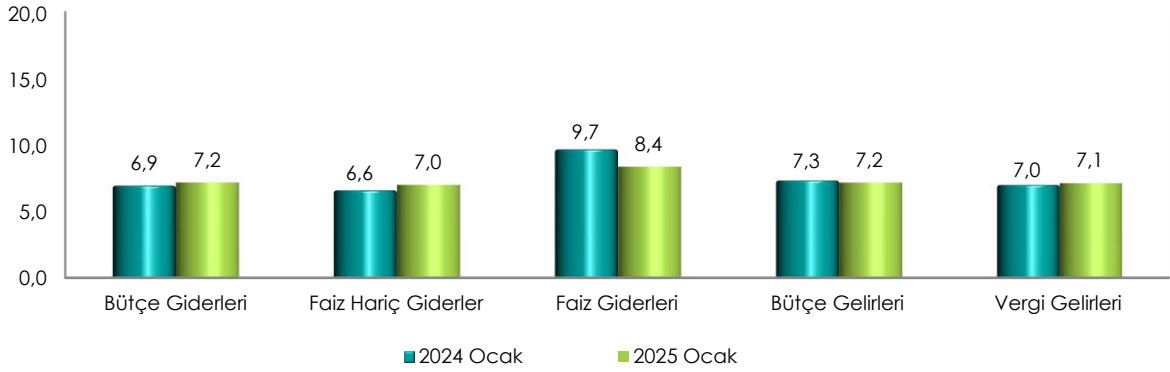
2024 yılı Ocak ayında 29 milyar 626 milyon TL faiz dışı açık verilmiş iken 2025 yılı Ocak ayında 23 milyar 759 milyon TL faiz dışı fazla verilmiştir.

Merkezi Yönetim Bütçe Gerçekleşmeleri (Milyon TL)



Ocak ayı gerçekleşmelerinin bütçe ödeneklerine göre gerçekleşme oranlarını gösteren grafik ise aşağıda yer almaktadır.

Merkezi Yönetim Bütçesi Gerçekleşme Oranları (%)



2- Bütçe Giderleri

Merkezi yönetim bütçe giderleri Ocak ayı itibarıyla 1 trilyon 56 milyar 342 milyon TL olarak gerçekleşmiştir. Faiz harcamaları 163 milyar 18 milyon TL, faiz hariç harcamalar ise 893 milyar 324 milyon TL olarak gerçekleşmiştir.

Ekonomik sınıflandırma bazında bütçe gerçekleşmeleri ise aşağıdaki tabloda yer almaktadır.

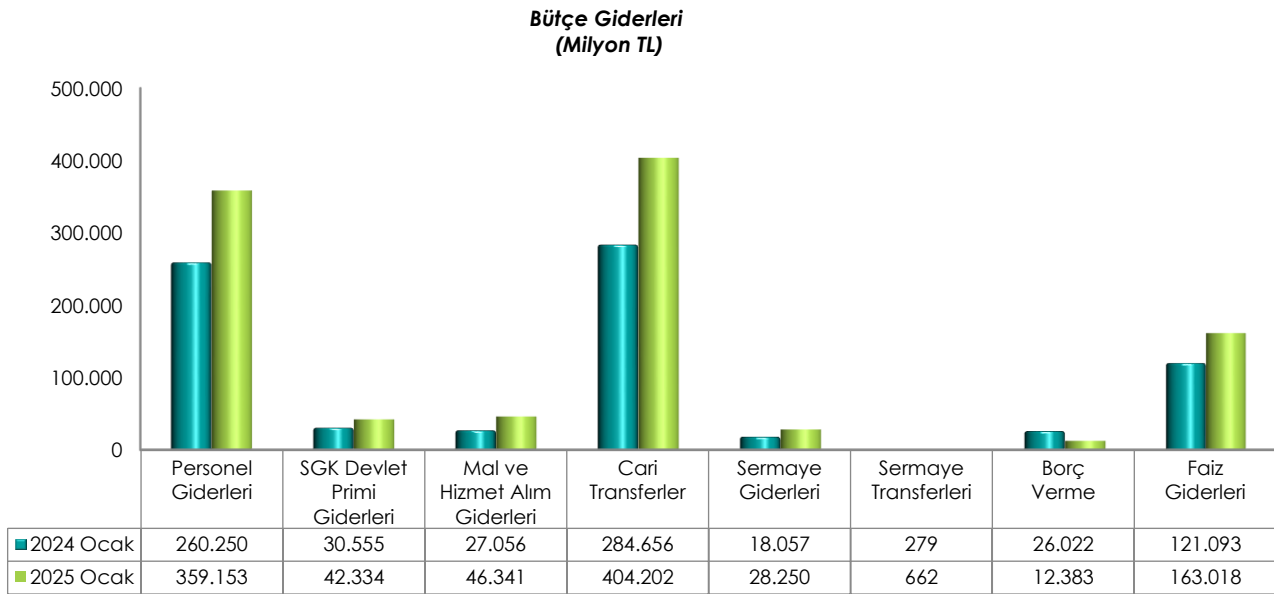
(Milyon TL)	2024			2025			2025/2024
	Bütçe	Ocak	Yüzde	Bütçe	Ocak	Yüzde	Değişim (%)
Bütçe Giderleri	11.089.037	767.968	6,9	14.731.014	1.056.342	7,2	37,6
Faiz Hariç Giderler	9.835.037	646.875	6,6	12.781.014	893.324	7,0	38,1
Personel Giderleri	2.553.495	260.250	10,2	3.475.521	359.153	10,3	38,0
SGK Devlet Primi Giderleri	312.451	30.555	9,8	434.991	42.334	9,7	38,5
Mal ve Hizmet Alım Giderleri	679.766	27.056	4,0	1.023.745	46.341	4,5	71,3
Cari Transferler	4.266.709	284.656	6,7	5.813.438	404.202	7,0	42,0
Sermaye Giderleri	787.940	18.057	2,3	1.102.418	28.250	2,6	56,4
Sermaye Transferleri	720.837	279	0,0	337.955	662	0,2	137,7
Borç Verme	298.508	26.022	8,7	306.085	12.383	4,0	-52,4
Faiz Giderleri	1.254.000	121.093	9,7	1.950.000	163.018	8,4	34,6
Yedek Ödenekler	215.332			286.861			

2025 yılında merkezi yönetim bütçe giderleri için öngörülen 14 trilyon 731 milyar 14 milyon TL ödenekten Ocak ayında 1 trilyon 56 milyar 342 milyon TL gider gerçekleştirilmiştir. Geçen yılın aynı ayında ise 767 milyar 968 milyon TL harcama yapılmıştır.

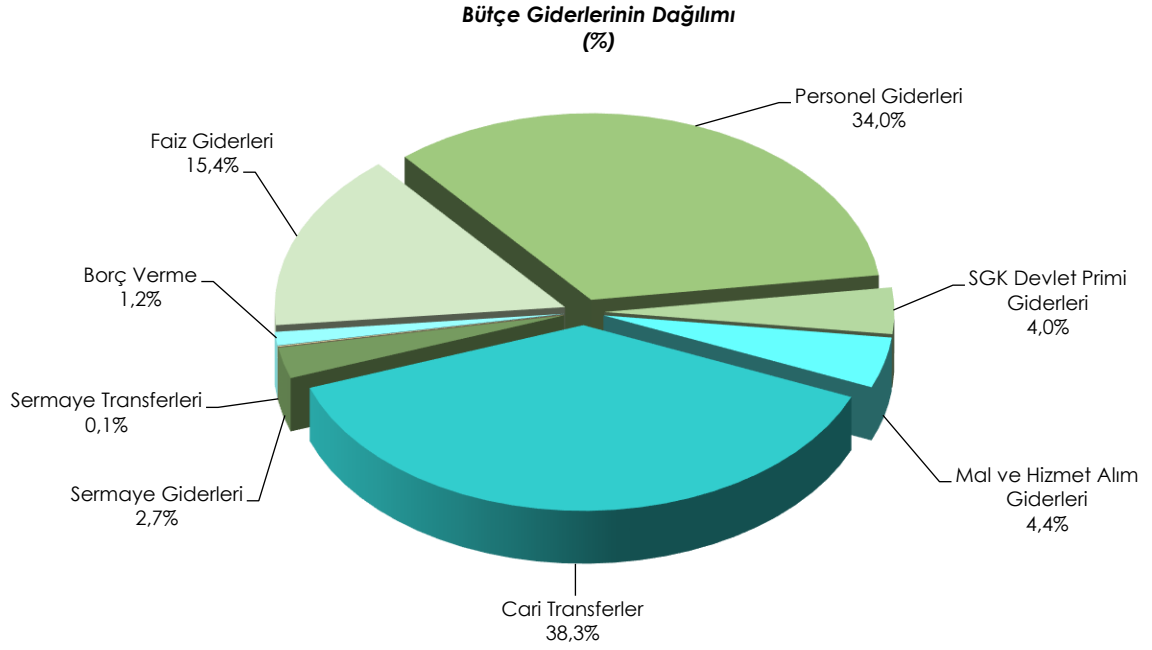
Ocak ayı bütçe giderleri geçen yılın aynı ayına göre yüzde 37,6 oranında artmıştır. Giderlerin bütçe ödeneklerine göre gerçekleşme oranı ise 2024 yılında yüzde 6,9 iken 2025 yılında yüzde 7,2 olmuştur.

Faiz hariç bütçe giderleri geçen yılın aynı ayına göre yüzde 38,1 oranında artarak 893 milyar 324 milyon TL olarak gerçekleşmiştir. Faiz hariç giderlerin bütçe ödeneklerine göre gerçekleşme oranı ise 2024 yılında yüzde 6,6 iken 2025 yılında yüzde 7 olmuştur.

Ocak ayı bütçe giderlerinin ekonomik sınıflandırma bazında bir önceki yıla göre kıyaslamasını gösteren grafik aşağıda yer almaktadır.



2025 yılı Ocak ayı bütçe giderlerinin dağılımına ise aşağıdaki grafikte yer verilmiştir.



3- Bütçe Gelirleri

Merkezi yönetim bütçe gelirleri Ocak ayı itibarıyla 917 milyar 83 milyon TL olarak gerçekleşmiştir. Vergi gelirleri 792 milyar 667 milyon TL, genel bütçe vergi dışı gelirleri ise 104 milyar 29 milyon TL olmuştur.

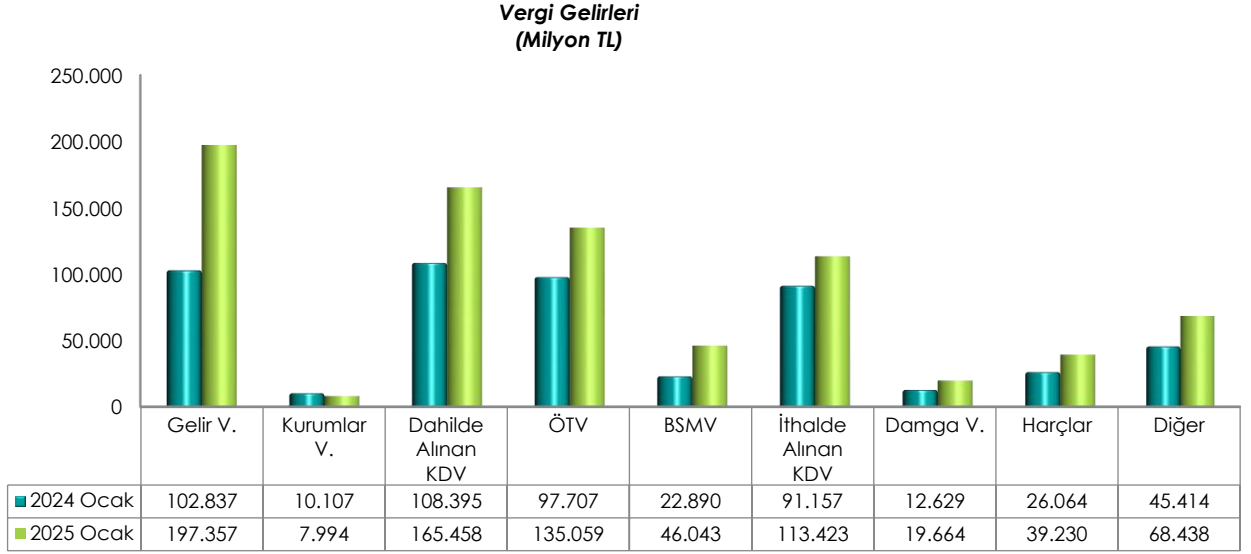
2025 yılı Ocak ayı bütçe gelir gerçekleştirmeleri aşağıdaki tabloda yer almaktadır.

(Milyon TL)	2024			2025			2025/2024
	Bütçe	Ocak	Yüzde	Bütçe	Ocak	Yüzde	Değişim (%)
Bütçe Gelirleri	8.437.100	617.249	7,3	12.800.325	917.083	7,2	48,6
Genel Bütçe Gelirleri	8.332.808	605.258	7,3	12.629.610	896.696	7,1	48,2
Vergi Gelirleri	7.407.707	517.201	7,0	11.138.753	792.667	7,1	53,3
Gelir Vergisi	1.188.853	102.837	8,7	2.129.655	197.357	9,3	91,9
Kurumlar Vergisi	1.275.718	10.107	0,8	1.636.766	7.994	0,5	-20,9
Dahilde Alınan Katma Değer Vergisi	826.594	108.395	13,1	1.496.367	165.458	11,1	52,6
Özel Tüketim Vergisi	1.403.912	97.707	7,0	2.121.349	135.059	6,4	38,2
Banka ve Sigorta Muameleleri Vergisi	214.121	22.890	10,7	544.383	46.043	8,5	101,1
İthalde Alınan Katma Değer Vergisi	1.671.154	91.157	5,5	2.102.983	113.423	5,4	24,4
Damga Vergisi	143.553	12.629	8,8	216.179	19.664	9,1	55,7
Harçlar	250.432	26.064	10,4	278.725	39.230	14,1	50,5
Diğer	433.370	45.414	10,5	612.346	68.438	11,2	50,7
Vergi Dışı Gelirler	925.101	88.057	9,5	1.490.858	104.029	7,0	18,1
Özel Bütçeli İdarelerin Öz Gelirleri	66.913	8.780	13,1	103.905	16.318	15,7	85,8
Düzen. ve Denet. Kurumların Gelirleri	37.380	3.211	8,6	66.810	4.070	6,1	26,8

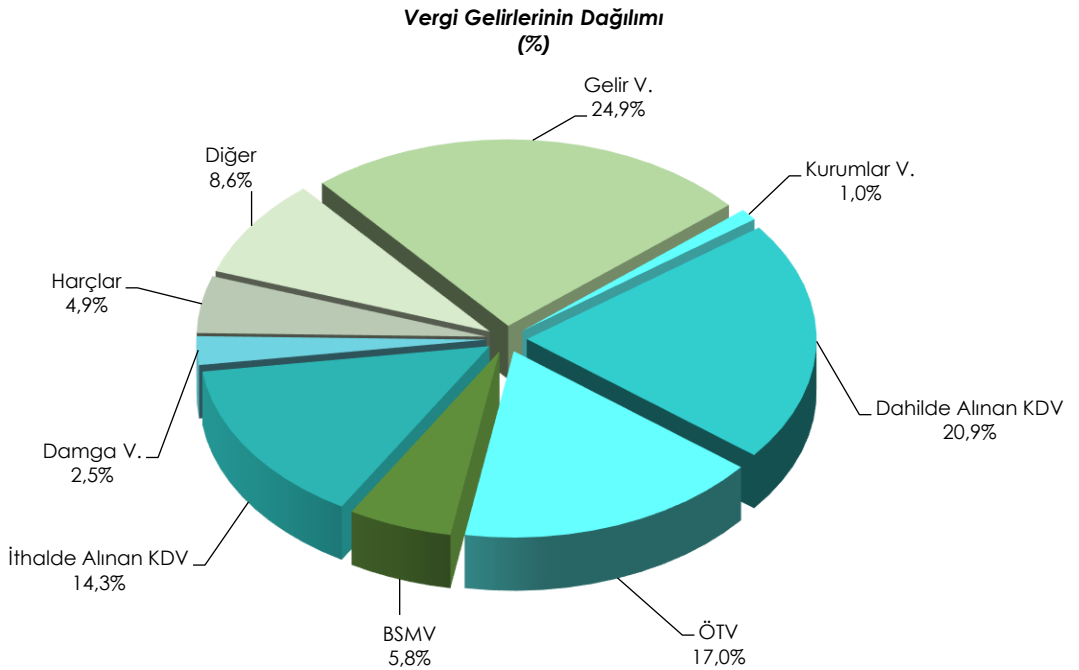
2024 yılı Ocak ayında bütçe gelirleri 617 milyar 249 milyon TL iken 2025 yılının aynı ayında yüzde 48,6 oranında artarak 917 milyar 83 milyon TL olarak gerçekleşmiştir. Bütçe tahminine göre bütçe gelirlerinin Ocak ayı gerçekleşme oranı 2024 yılında yüzde 7,3 iken 2025 yılında yüzde 7,2 olmuştur.

2025 yılı Ocak ayı vergi gelirleri tahsilatı geçen yılın aynı ayına göre yüzde 53,3 oranında artarak 792 milyar 667 milyon TL olmuştur. Vergi gelirlerinin bütçe tahminine göre gerçekleşme oranı ise 2024 yılında yüzde 7 iken 2025 yılında yüzde 7,1 olmuştur.

Ocak ayı vergi gelirlerinin bir önceki yıla göre kıyaslamasını gösteren grafik aşağıda yer almaktadır.



2025 yılı Ocak ayı vergi gelirlerinin dağılımına aşağıdaki grafikte yer verilmiştir.



TANIMLAR

Bütçe: Belirli bir dönemdeki gelir ve gider tahminleri ile bunların uygulanmasına ilişkin hususları gösteren ve usulüne uygun olarak yürürlüğe konulan belgeyi,

Bütçe Dengesi: Bütçeye konulan harcama yetkisi (ödenek) çerçevesinde kamu idarelerince nakden veya mahsuben ödenen bütçe giderleri ile tahsil edilen bütçe gelirleri tutarları arasındaki farkı,

Bütçe Gelirleri: Kanunlarına dayanılarak toplanan vergi, resim, harç, fon kesintisi, pay veya benzeri gelirler, faiz, zam ve ceza gelirleri, taşınır ve taşınmazlardan elde edilen her türlü gelirler ile hizmet karşılığı elde edilen gelirler, borçlanma araçlarının primli satışı suretiyle elde edilen gelirler, sosyal güvenlik primi kesintileri, alınan bağış ve yardımlar ile diğer gelirleri,

Bütçe Giderleri: Kanunlarına dayanılarak yaptırılan iş, alınan mal ve hizmet bedelleri, sosyal güvenlik katkı payları, iç ve dış borç faizleri, borçlanma genel giderleri, borçlanma araçlarının iskontolu satışından doğan farklar, ekonomik, malî ve sosyal transferler, verilen bağış ve yardımlar ile diğer giderleri,

Cari Transferler: Sermaye birikimi hedeflemeyen ve cari nitelikli mal ve hizmet alımını finanse etmek amacıyla yapılan karşılıksız ödemeleri,

Düzenleyici ve Denetleyici Kurum Bütçesi: Özel kanunlarla kurul, kurum veya üst kurul şeklinde teşkilatlanan ve 5018 sayılı Kanuna ekli (III) sayılı cetvelde yer alan her bir düzenleyici ve denetleyici kurumun bütçesini,

Faiz Dışı Denge: Bütçe gelirleri toplamından faiz giderleri hariç bütçe giderleri toplamının çıkarılmasıyla bulunan dengeyi,

Genel Bütçe: Devlet tüzel kişiliğine dahil olan ve 5018 sayılı Kanuna ekli (I) sayılı cetvelde yer alan kamu idarelerinin bütçesini,

Merkezi Yönetim Bütçesi: 5018 sayılı Kamu Mali Yönetimi ve Kontrol Kanununa ekli (I), (II) ve (III) sayılı cetvellerde yer alan kamu idarelerinin bütçelerini,

Sermaye Giderleri: Bütçe kanunları ile belirlenmiş asgari değeri aşan ve normal ömrü bir yıldan daha uzun olan mal ve hizmet alımlarını,

Sermaye Transferleri: Bina ve diğer inşaat işleri, ulaşım araçları, makineler, demirbaşlar gibi sermaye nitelikli harcamaların finansmanı amacıyla kişi ve kurumlara yapılan karşılıksız ödemeleri,

Özel Bütçe: Bir bakanlığa bağlı veya ilgili olarak belirli bir kamu hizmetini yürütmek üzere kurulan, gelir tahsis edilen, bu gelirlerden harcama yapma yetkisi verilen, kuruluş ve çalışma esasları özel kanunla düzenlenen ve 5018 sayılı Kanuna ekli (II) sayılı cetvelde yer alan her bir kamu idaresinin bütçesini,

Özgelirler: Kurumun faaliyeti sonucu elde edilen ve merkezi yönetim kapsamındaki başka bir birimden aktarılmayan gelir kalemlerini,

ifade etmektedir.



Merkezi Yönetim Aylık Bütçe Gerçekleşme Raporu Hazine ve Maliye Bakanlığı Kamu Mali Yönetim ve Dönüşüm Genel Müdürlüğü tarafından her ay yayımlanır.

Merkezi Yönetim Bütçe gider ve gelir gerçekleştirmelerinin ayrıntılı sonuçlarına Hazine ve Maliye Bakanlığının internet sitesinde yer alan "Merkezi Yönetim Bütçe İstatistikleri" sekmesinden ulaşılabilmektedir.

1

Hazine ve Maliye Bakanlığı

Devlet Mahallesi, Dikmen Caddesi, No: 12 PK: 06420

Çankaya / ANKARA

Görüş, öneri ve istekleriniz için:

Telefon numarası: (0312) 415-29-00

Mail adresi: butcepolitikasi@hmb.gov.tr

¹ Ayrıntılar için Bkz: <https://muhasebat.hmb.gov.tr/merkezi-yonetim-butce-istatistikleri>