



**T.C. HAZİNE VE
MALİYE BAKANLIĞI**

AYLIK BÜTÇE GERÇEKLEŞME RAPORU

Mayıs, 2025

Mayıs 2025 Merkezi Yönetim Bütçe Gerçekleşmeleri

2025 yılı Mayıs ayında merkezi yönetim bütçe giderleri 1 trilyon 89,7 milyar TL, bütçe gelirleri 1 trilyon 325 milyar TL ve bütçe fazlası 235,2 milyar TL olarak gerçekleşmiştir. Ayrıca, faiz dışı bütçe giderleri 978,6 milyar TL ve faiz dışı fazla ise 346,4 milyar TL olarak gerçekleşmiştir.

MAYIS AYI BÜTÇE GERÇEKLEŞMELERİ	(Milyon TL)
Bütçe Giderleri	1.089.743
Faiz Dışı Giderler	978.586
Bütçe Gelirleri	1.324.971
Vergi Gelirleri	1.196.410
Bütçe Dengesi	235.229
Faiz Dışı Denge	346.385

1- Bütçe Dengesi

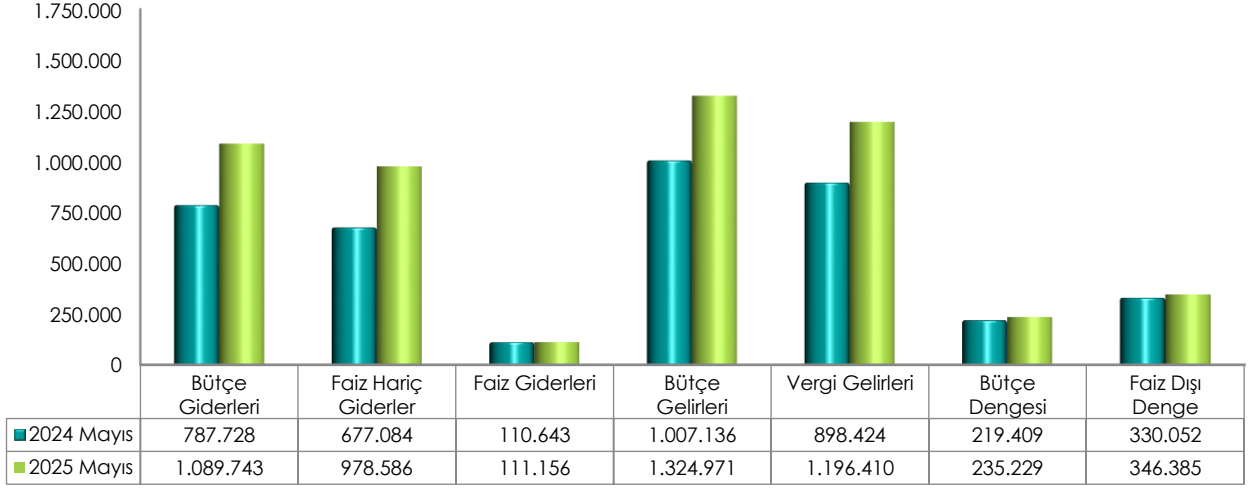
2025 yılı Mayıs ayı bütçe giderleri, bütçe gelirleri, bütçe dengesi ve faiz dışı denge gerçekleşmeleri aşağıdaki tabloda yer almaktadır.

(Milyon TL)	2024			2025			2025/2024
	Bütçe	Mayıs	Yüzde	Bütçe	Mayıs	Yüzde	Değişim (%)
Bütçe Giderleri	11.089.037	787.728	7,1	14.731.014	1.089.743	7,4	38,3
Faiz Hariç Giderler	9.835.037	677.084	6,9	12.781.014	978.586	7,7	44,5
Faiz Giderleri	1.254.000	110.643	8,8	1.950.000	111.156	5,7	0,5
Bütçe Gelirleri	8.437.100	1.007.136	11,9	12.800.325	1.324.971	10,4	31,6
Vergi Gelirleri	7.407.707	898.424	12,1	11.138.753	1.196.410	10,7	33,2
Bütçe Dengesi	-2.651.937	219.409	-8,3	-1.930.689	235.229	-12,2	7,2
Faiz Dışı Denge	-1.397.937	330.052	-23,6	19.311	346.385	1.793,7	4,9

Merkezi yönetim bütçesi 2024 yılı Mayıs ayında 219 milyar 409 milyon TL fazla vermiş iken 2025 yılı Mayıs ayında 235 milyar 229 milyon TL fazla vermiştir.

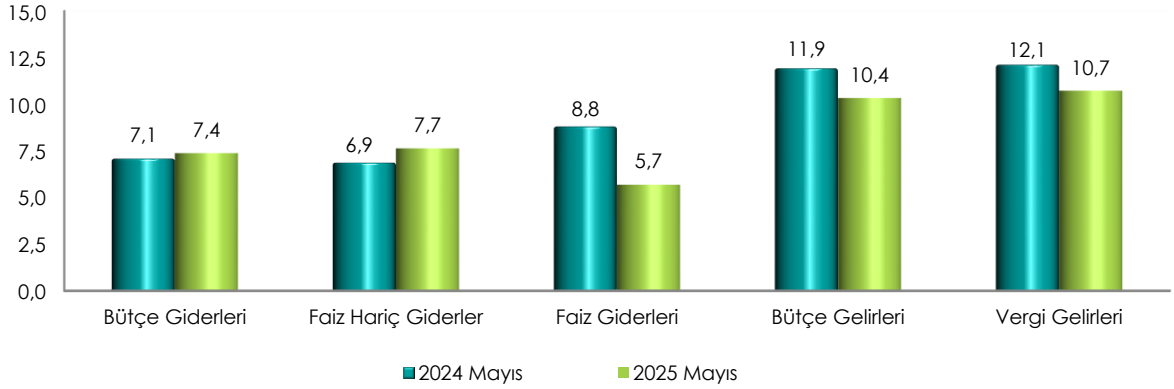
2024 yılı Mayıs ayında 330 milyar 52 milyon TL faiz dışı fazla verilmiş iken 2025 yılı Mayıs ayında 346 milyar 385 milyon TL faiz dışı fazla verilmiştir.

Merkezi Yönetim Bütçe Gerçekleşmeleri (Milyon TL)



Mayıs ayı gerçekleşmelerinin bütçe ödeneklerine göre gerçekleşme oranlarını gösteren grafik ise aşağıda yer almaktadır.

Merkezi Yönetim Bütçesi Gerçekleşme Oranları (%)



2- Bütçe Giderleri

Merkezi yönetim bütçe giderleri Mayıs ayı itibarıyla 1 trilyon 89 milyar 743 milyon TL olarak gerçekleşmiştir. Faiz harcamaları 111 milyar 156 milyon TL, faiz hariç harcamalar ise 978 milyar 586 milyon TL olarak gerçekleşmiştir.

Ekonomik sınıflandırma bazında bütçe gerçekleşmeleri ise aşağıdaki tabloda yer almaktadır.

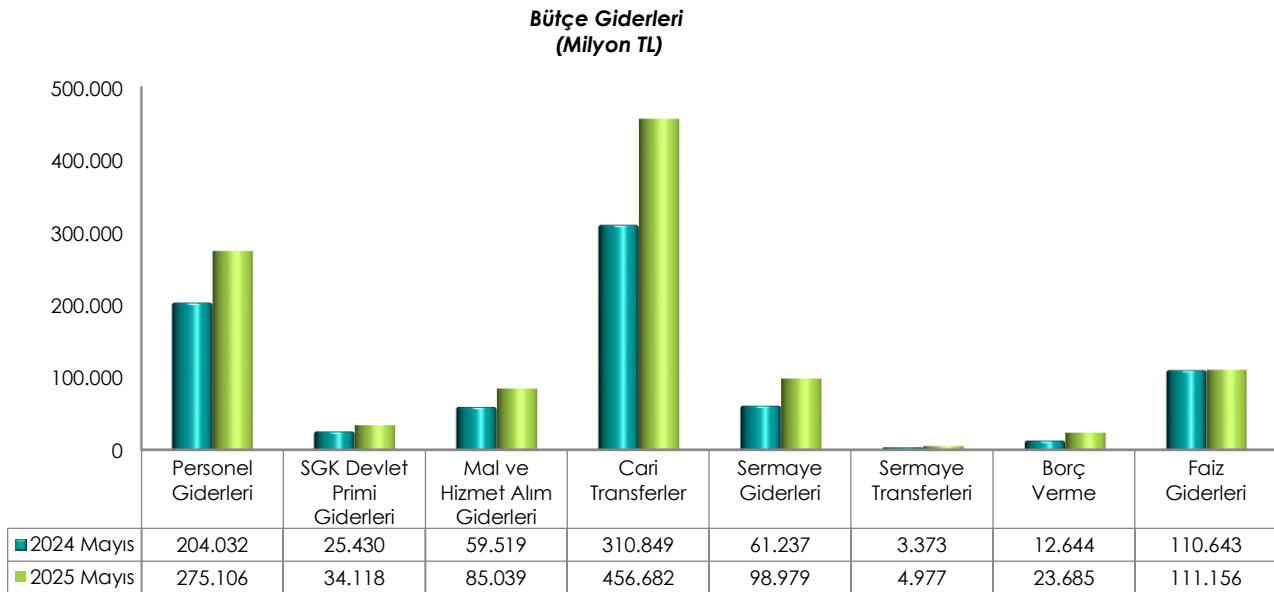
(Milyon TL)	2024			2025			2025/2024
	Bütçe	Mayıs	Yüzde	Bütçe	Mayıs	Yüzde	Değişim (%)
Bütçe Giderleri	11.089.037	787.728	7,1	14.731.014	1.089.743	7,4	38,3
Faiz Hariç Giderler	9.835.037	677.084	6,9	12.781.014	978.586	7,7	44,5
Personel Giderleri	2.553.495	204.032	8,0	3.475.521	275.106	7,9	34,8
SGK Devlet Primi Giderleri	312.451	25.430	8,1	434.991	34.118	7,8	34,2
Mal ve Hizmet Alım Giderleri	679.766	59.519	8,8	1.023.745	85.039	8,3	42,9
Cari Transferler	4.266.709	310.849	7,3	5.813.438	456.682	7,9	46,9
Sermaye Giderleri	787.940	61.237	7,8	1.102.418	98.979	9,0	61,6
Sermaye Transferleri	720.837	3.373	0,5	337.955	4.977	1,5	47,5
Borç Verme	298.508	12.644	4,2	306.085	23.685	7,7	87,3
Faiz Giderleri	1.254.000	110.643	8,8	1.950.000	111.156	5,7	0,5
Yedek Ödenekler	215.332			286.861			

2025 yılında merkezi yönetim bütçe giderleri için öngörülen 14 trilyon 731 milyar 14 milyon TL ödenekten Mayıs ayında 1 trilyon 89 milyar 743 milyon TL gider gerçekleştirilmiştir. Geçen yılın aynı ayında ise 787 milyar 728 milyon TL harcama yapılmıştır.

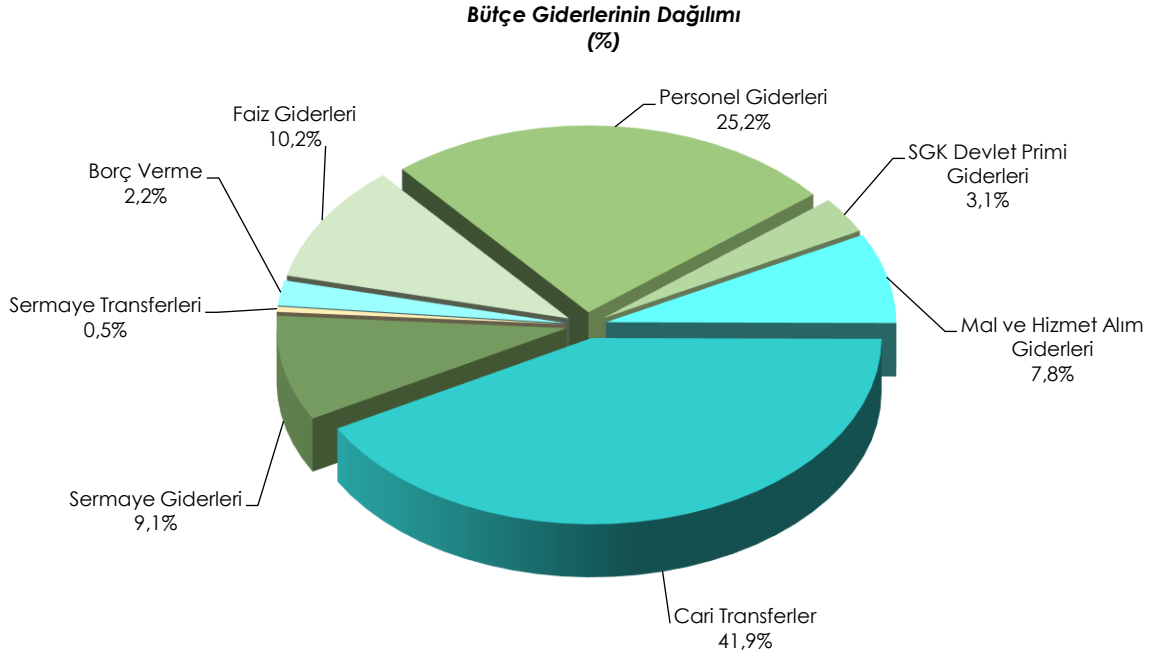
Mayıs ayı bütçe giderleri geçen yılın aynı ayına göre yüzde 38,3 oranında artmıştır. Giderlerin bütçe ödeneklerine göre gerçekleşme oranı ise 2024 yılında yüzde 7,1 iken 2025 yılında yüzde 7,4 olmuştur.

Faiz hariç bütçe giderleri geçen yılın aynı ayına göre yüzde 44,5 oranında artarak 978 milyar 586 milyon TL olarak gerçekleşmiştir. Faiz hariç giderlerin bütçe ödeneklerine göre gerçekleşme oranı ise 2024 yılında yüzde 6,9 iken 2025 yılında yüzde 7,7 olmuştur.

Mayıs ayı bütçe giderlerinin ekonomik sınıflandırma bazında bir önceki yıla göre kıyaslamasını gösteren grafik aşağıda yer almaktadır.



2025 yılı Mayıs ayı bütçe giderlerinin dağılımına ise aşağıdaki grafikte yer verilmiştir.



3- Bütçe Gelirleri

Merkezi yönetim bütçe gelirleri Mayıs ayı itibarıyla 1 trilyon 324 milyar 971 milyon TL olarak gerçekleşmiştir. Vergi gelirleri 1 trilyon 196 milyar 410 milyon TL, genel bütçe vergi dışı gelirleri ise 105 milyar 711 milyon TL olmuştur.

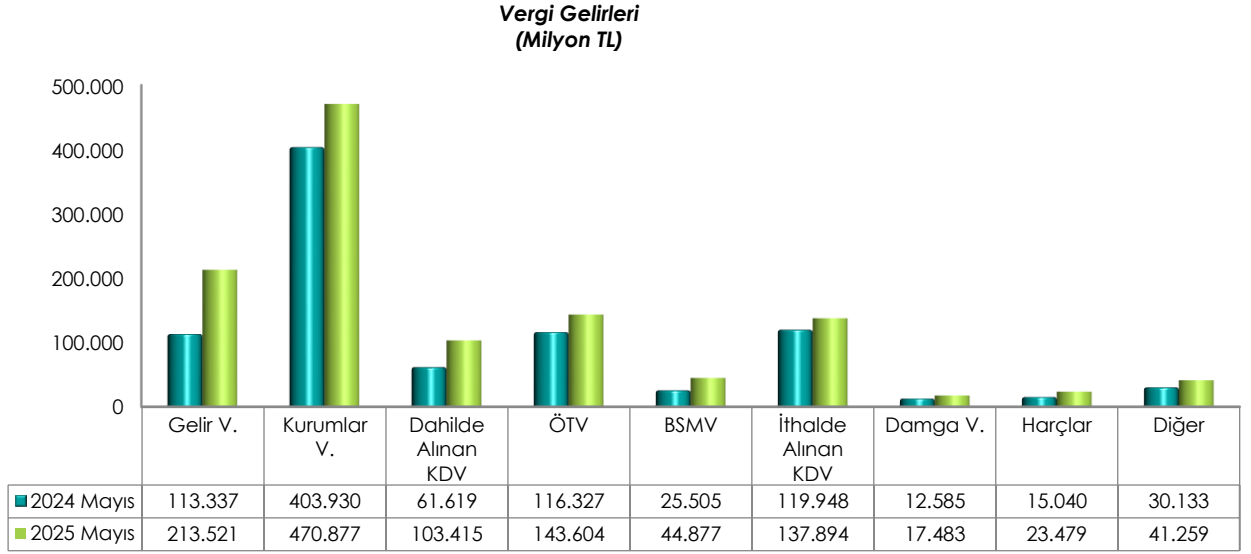
2025 yılı Mayıs ayı bütçe gelir gerçekleştirmeleri aşağıdaki tabloda yer almaktadır.

(Milyon TL)	2024			2025			2025/2024
	Bütçe	Mayıs	Yüzde	Bütçe	Mayıs	Yüzde	Değişim (%)
Bütçe Gelirleri	8.437.100	1.007.136	11,9	12.800.325	1.324.971	10,4	31,6
Genel Bütçe Gelirleri	8.332.808	990.238	11,9	12.629.610	1.302.121	10,3	31,5
Vergi Gelirleri	7.407.707	898.424	12,1	11.138.753	1.196.410	10,7	33,2
Gelir Vergisi	1.188.853	113.337	9,5	2.129.655	213.521	10,0	88,4
Kurumlar Vergisi	1.275.718	403.930	31,7	1.636.766	470.877	28,8	16,6
Dahilde Alınan Katma Değer Vergisi	826.594	61.619	7,5	1.496.367	103.415	6,9	67,8
Özel Tüketim Vergisi	1.403.912	116.327	8,3	2.121.349	143.604	6,8	23,4
Banka ve Sigorta Muameleleri Vergisi	214.121	25.505	11,9	544.383	44.877	8,2	76,0
İthalde Alınan Katma Değer Vergisi	1.671.154	119.948	7,2	2.102.983	137.894	6,6	15,0
Damga Vergisi	143.553	12.585	8,8	216.179	17.483	8,1	38,9
Harçlar	250.432	15.040	6,0	278.725	23.479	8,4	56,1
Diğer	433.370	30.133	7,0	612.346	41.259	6,7	36,9
Vergi Dışı Gelirler	925.101	91.815	9,9	1.490.858	105.711	7,1	15,1
Özel Bütçeli İdarelerin Öz Gelirleri	66.913	14.084	21,0	103.905	18.107	17,4	28,6
Düzen. ve Denet. Kurumlarının Gelirleri	37.380	2.814	7,5	66.810	4.744	7,1	68,6

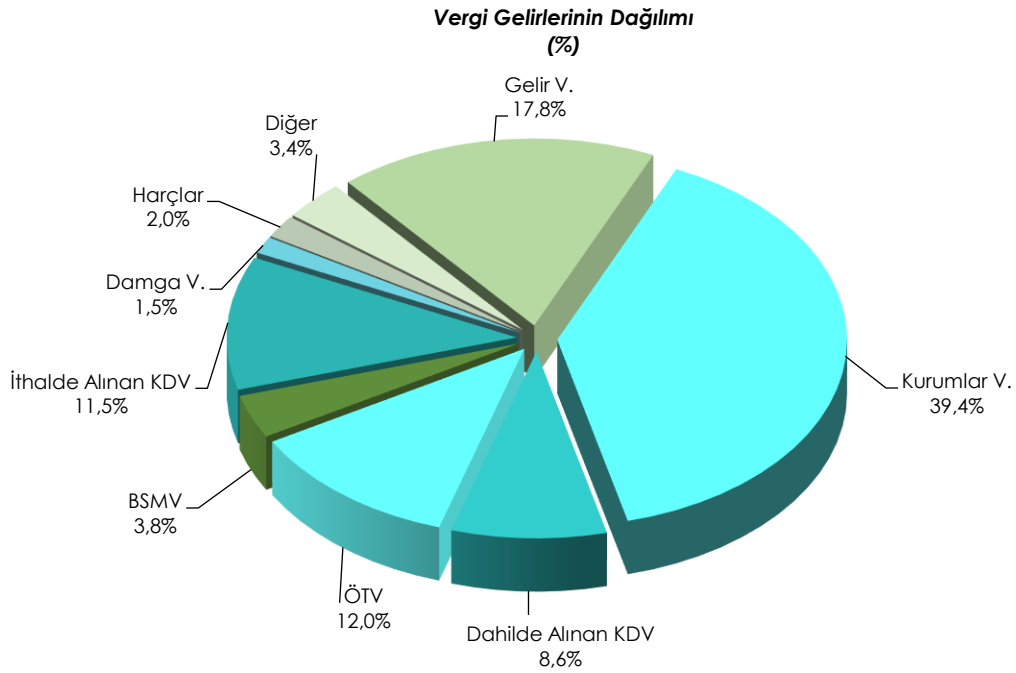
2024 yılı Mayıs ayında bütçe gelirleri 1 trilyon 7 milyar 136 milyon TL iken 2025 yılının aynı ayında yüzde 31,6 oranında artarak 1 trilyon 324 milyar 971 milyon TL olarak gerçekleşmiştir. Bütçe tahminine göre bütçe gelirlerinin Mayıs ayı gerçekleşme oranı 2024 yılında yüzde 11,9 iken 2025 yılında yüzde 10,4 olmuştur.

2025 yılı Mayıs ayı vergi gelirleri tahsilatı geçen yılın aynı ayına göre yüzde 33,2 oranında artarak 1 trilyon 196 milyar 410 milyon TL olmuştur. Vergi gelirlerinin bütçe tahminine göre gerçekleşme oranı ise 2024 yılında yüzde 12,1 iken 2025 yılında yüzde 10,7 olmuştur.

Mayıs ayı vergi gelirlerinin bir önceki yıla göre kıyaslamasını gösteren grafik aşağıda yer almaktadır.



2025 yılı Mayıs ayı vergi gelirlerinin dağılımına aşağıdaki grafikte yer verilmiştir.



2025 Yılı Ocak-Mayıs Dönemi Merkezi Yönetim Bütçe Gerçekleşmeleri

2025 yılı Ocak-Mayıs döneminde merkezi yönetim bütçe giderleri 5 trilyon 339,5 milyar TL, bütçe gelirleri 4 trilyon 689,2 milyar TL ve bütçe açığı 650,3 milyar TL olarak gerçekleşmiştir. Ayrıca, faiz dışı bütçe giderleri 4 trilyon 503,7 milyar TL ve faiz dışı fazla ise 185,5 milyar TL olarak gerçekleşmiştir.

OCAK-MAYIS DÖNEMİ BÜTÇE GERÇEKLEŞMELERİ		(Milyon TL)
Bütçe Giderleri		5.339.456
Faiz Dışı Giderler		4.503.691
Bütçe Gelirleri		4.689.154
Vergi Gelirleri		4.006.528
Bütçe Dengesi		-650.302
Faiz Dışı Denge		185.463

1- Bütçe Dengesi

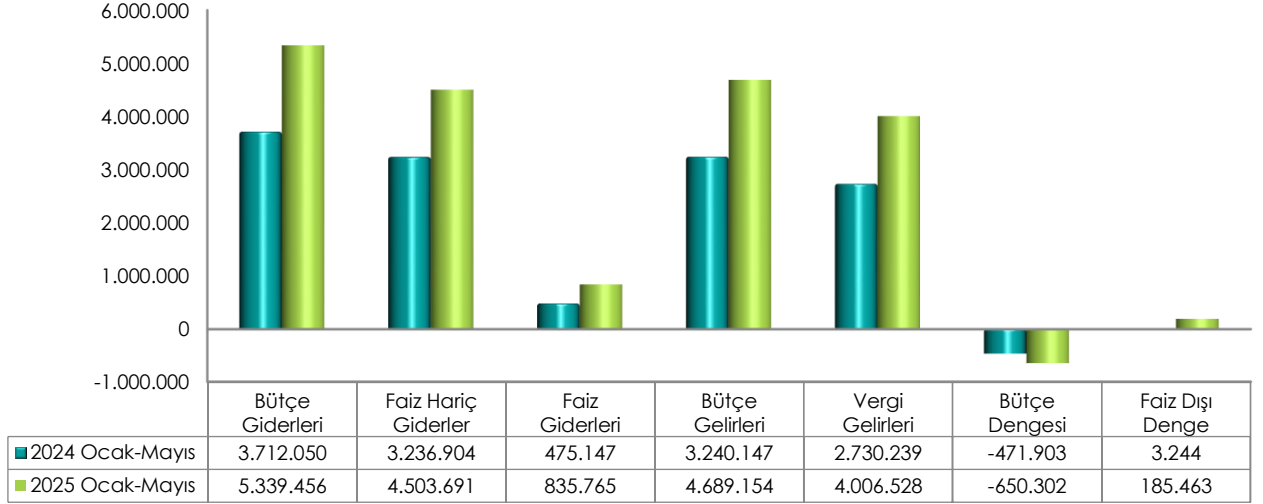
2025 yılı Ocak-Mayıs dönemi bütçe giderleri, bütçe gelirleri, bütçe dengesi ve faiz dışı denge gerçekleştirmeleri aşağıdaki tabloda yer almaktadır.

(Milyon TL)	2024			2025			2025/2024
	Bütçe	Ocak-Mayıs	Yüzde	Bütçe	Ocak-Mayıs	Yüzde	Değişim (%)
Bütçe Giderleri	11.089.037	3.712.050	33,5	14.731.014	5.339.456	36,2	43,8
Faiz Hariç Giderler	9.835.037	3.236.904	32,9	12.781.014	4.503.691	35,2	39,1
Faiz Giderleri	1.254.000	475.147	37,9	1.950.000	835.765	42,9	75,9
Bütçe Gelirleri	8.437.100	3.240.147	38,4	12.800.325	4.689.154	36,6	44,7
Vergi Gelirleri	7.407.707	2.730.239	36,9	11.138.753	4.006.528	36,0	46,7
Bütçe Dengesi	-2.651.937	-471.903	17,8	-1.930.689	-650.302	33,7	-37,8
Faiz Dışı Denge	-1.397.937	3.244	-0,2	19.311	185.463	960,4	5.617,5

Merkezi yönetim bütçesi 2024 yılı Ocak-Mayıs döneminde 471 milyar 903 milyon TL açık vermiş iken 2025 yılı Ocak-Mayıs döneminde 650 milyar 302 milyon TL açık vermiştir.

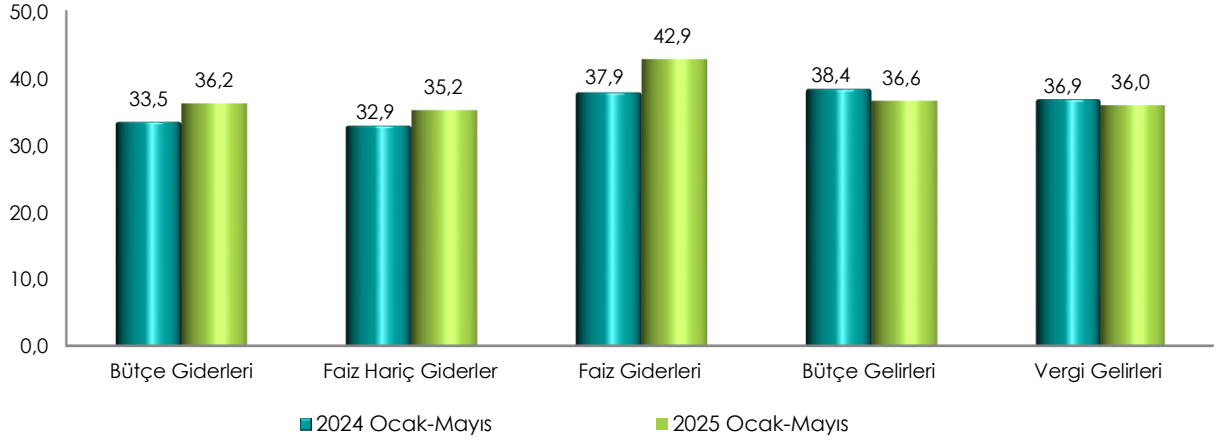
2024 yılı Ocak-Mayıs döneminde 3 milyar 244 milyon TL faiz dışı fazla verilmiş iken 2025 yılı Ocak-Mayıs döneminde 185 milyar 463 milyon TL faiz dışı fazla verilmiştir.

Merkezi Yönetim Bütçe Gerçekleşmeleri (Milyon TL)



Ocak-Mayıs dönemi gerçekleşmelerinin bütçe ödeneklerine göre gerçekleşme oranlarını gösteren grafik ise aşağıda yer almaktadır.

Merkezi Yönetim Bütçesi Gerçekleşme Oranları (%)



2- Bütçe Giderleri

Merkezi yönetim bütçe giderleri Ocak-Mayıs dönemi itibarıyla 5 trilyon 339 milyar 456 milyon TL olarak gerçekleşmiştir. Faiz harcamaları 835 milyar 765 milyon TL, faiz hariç harcamalar ise 4 trilyon 503 milyar 691 milyon TL olarak gerçekleşmiştir.

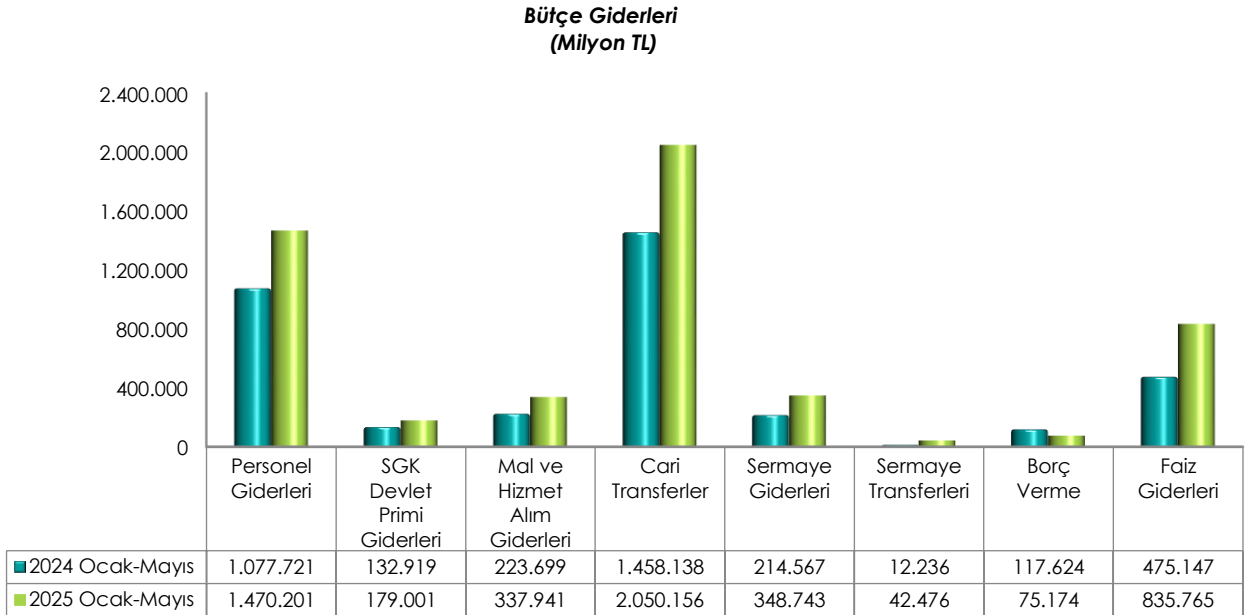
Ekonomik sınıflandırma bazında bütçe gerçekleşmeleri ise aşağıdaki tabloda yer almaktadır.

(Milyon TL)	2024			2025			2025/2024
	Bütçe	Ocak-Mayıs	Yüzde	Bütçe	Ocak-Mayıs	Yüzde	Değişim (%)
Bütçe Giderleri	11.089.037	3.712.050	33,5	14.731.014	5.339.456	36,2	43,8
Faiz Hariç Giderler	9.835.037	3.236.904	32,9	12.781.014	4.503.691	35,2	39,1
Personel Giderleri	2.553.495	1.077.721	42,2	3.475.521	1.470.201	42,3	36,4
SGK Devlet Primi Giderleri	312.451	132.919	42,5	434.991	179.001	41,2	34,7
Mal ve Hizmet Alım Giderleri	679.766	223.699	32,9	1.023.745	337.941	33,0	51,1
Cari Transferler	4.266.709	1.458.138	34,2	5.813.438	2.050.156	35,3	40,6
Sermaye Giderleri	787.940	214.567	27,2	1.102.418	348.743	31,6	62,5
Sermaye Transferleri	720.837	12.236	1,7	337.955	42.476	12,6	247,1
Borç Verme	298.508	117.624	39,4	306.085	75.174	24,6	-36,1
Faiz Giderleri	1.254.000	475.147	37,9	1.950.000	835.765	42,9	75,9
Yedek Ödenekler	215.332			286.861			

2025 yılı Ocak-Mayıs döneminde merkezi yönetim bütçe giderleri geçen yılın aynı dönemine göre yüzde 43,8 oranında artarak 5 trilyon 339 milyar 456 milyon TL olarak gerçekleşmiştir.

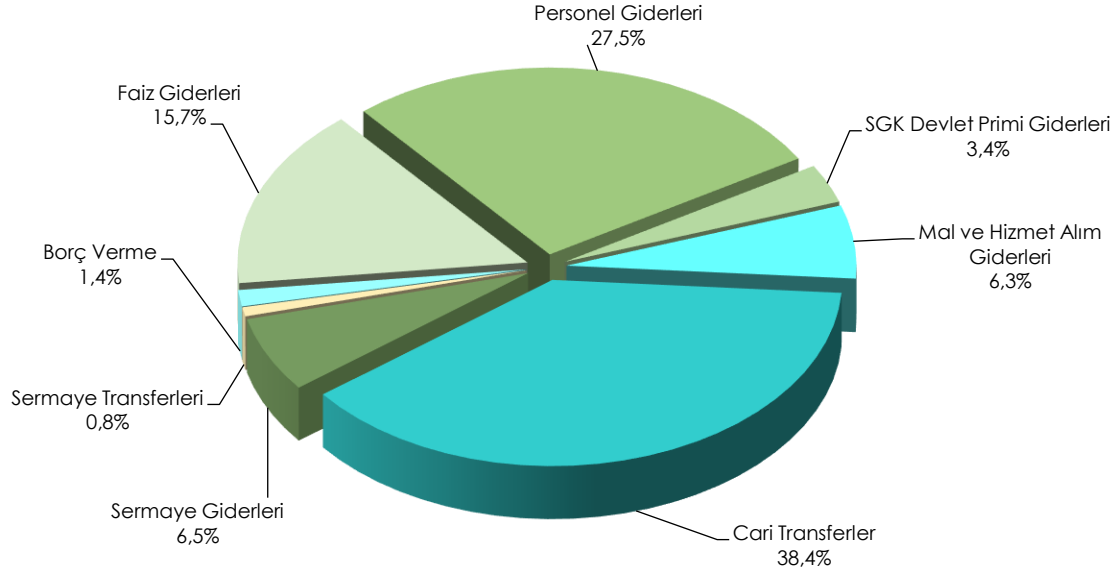
Faiz hariç bütçe giderleri geçen yılın aynı dönemine göre yüzde 39,1 oranında artarak 4 trilyon 503 milyar 691 milyon TL olarak gerçekleşmiştir.

Ocak-Mayıs dönemi bütçe giderlerinin ekonomik sınıflandırma bazında bir önceki yıla göre kıyaslamasını gösteren grafik aşağıda yer almaktadır.



2025 yılı Ocak-Mayıs dönemi bütçe giderlerinin dağılımına ise aşağıdaki grafikte yer verilmiştir.

Bütçe Giderlerinin Dağılımı (%)



3- Bütçe Gelirleri

Merkezi yönetim bütçe gelirleri Ocak-Mayıs dönemi itibarıyla 4 trilyon 689 milyar 154 milyon TL olarak gerçekleşmiştir. Vergi gelirleri 4 trilyon 6 milyar 528 milyon TL, genel bütçe vergi dışı gelirleri ise 541 milyar 174 milyon TL olmuştur.

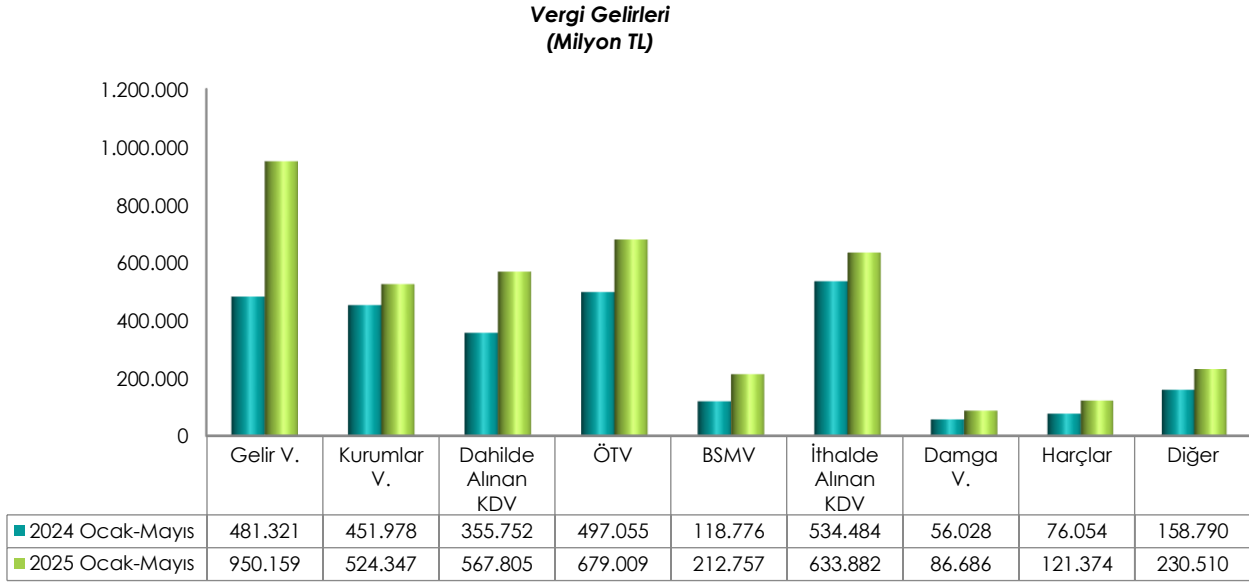
2025 yılı Ocak-Mayıs dönemi bütçe gelir gerçekleştirmeleri aşağıdaki tabloda yer almaktadır.

(Milyon TL)	2024			2025			2025/2024
	Bütçe	Ocak-Mayıs	Yüzde	Bütçe	Ocak-Mayıs	Yüzde	Değişim (%)
Bütçe Gelirleri	8.437.100	3.240.147	38,4	12.800.325	4.689.154	36,6	44,7
Genel Bütçe Gelirleri	8.332.808	3.150.706	37,8	12.629.610	4.547.701	36,0	44,3
Vergi Gelirleri	7.407.707	2.730.239	36,9	11.138.753	4.006.528	36,0	46,7
Gelir Vergisi	1.188.853	481.321	40,5	2.129.655	950.159	44,6	97,4
Kurumlar Vergisi	1.275.718	451.978	35,4	1.636.766	524.347	32,0	16,0
Dahilde Alınan Katma Değer Vergisi	826.594	355.752	43,0	1.496.367	567.805	37,9	59,6
Özel Tüketim Vergisi	1.403.912	497.055	35,4	2.121.349	679.009	32,0	36,6
Banka ve Sigorta Muameleleri Vergisi	214.121	118.776	55,5	544.383	212.757	39,1	79,1
İthalde Alınan Katma Değer Vergisi	1.671.154	534.484	32,0	2.102.983	633.882	30,1	18,6
Damga Vergisi	143.553	56.028	39,0	216.179	86.686	40,1	54,7
Harçlar	250.432	76.054	30,4	278.725	121.374	43,5	59,6
Diğer	433.370	158.790	36,6	612.346	230.510	37,6	45,2
Vergi Dışı Gelirler	925.101	420.466	45,5	1.490.858	541.174	36,3	28,7
Özel Bütçeli İdarelerin Öz Gelirleri	66.913	67.416	100,8	103.905	107.288	103,3	59,1
Düzen. ve Denet. Kurumların Gelirleri	37.380	22.025	58,9	66.810	34.164	51,1	55,1

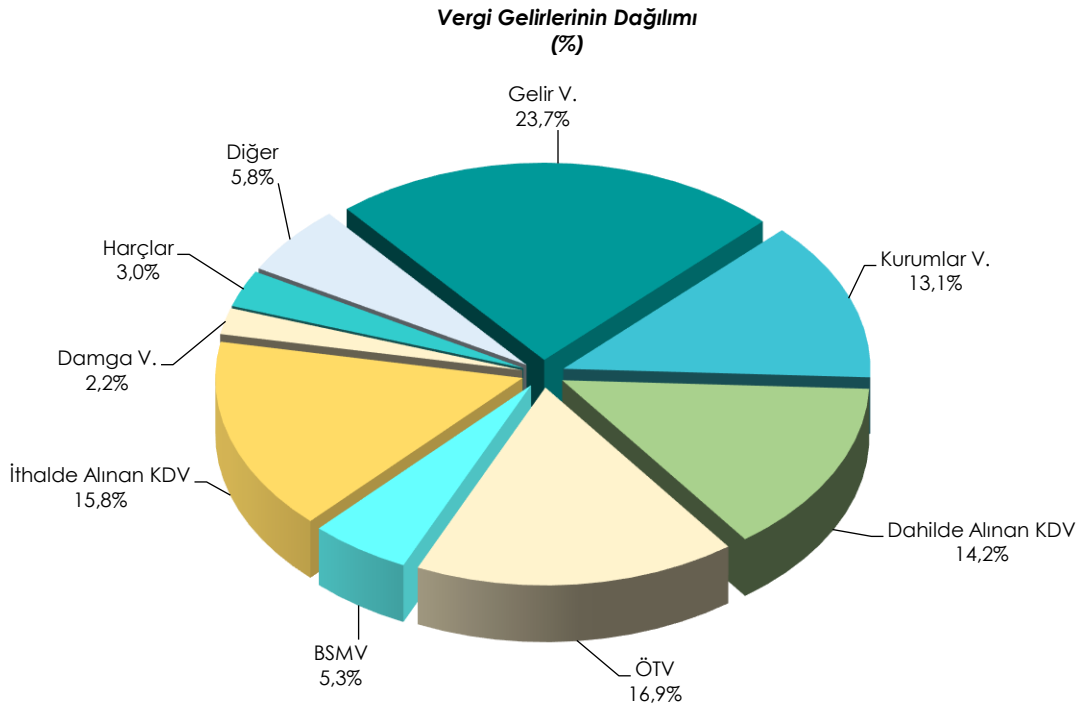
2024 yılı Ocak-Mayıs döneminde bütçe gelirleri 3 trilyon 240 milyar 147 milyon TL iken 2025 yılının aynı döneminde yüzde 44,7 oranında artarak 4 trilyon 689 milyar 154 milyon TL olarak gerçekleşmiştir.

2025 yılı Ocak-Mayıs dönemi vergi gelirleri tahsilatı geçen yılın aynı dönemine göre yüzde 46,7 oranında artarak 4 trilyon 6 milyar 528 milyon TL olmuştur.

Ocak-Mayıs dönemi vergi gelirlerinin bir önceki yıla göre kıyaslamasını gösteren grafik aşağıda yer almaktadır.



2025 yılı Ocak-Mayıs dönemi vergi gelirlerinin dağılımına aşağıdaki grafikte yer verilmiştir.



TANIMLAR

Bütçe: Belirli bir dönemdeki gelir ve gider tahminleri ile bunların uygulanmasına ilişkin hususları gösteren ve usulüne uygun olarak yürürlüğe konulan belgeyi,

Bütçe Dengesi: Bütçeye konulan harcama yetkisi (ödenek) çerçevesinde kamu idarelerince nakden veya mahsuben ödenen bütçe giderleri ile tahsil edilen bütçe gelirleri tutarları arasındaki farkı,

Bütçe Gelirleri: Kanunlarına dayanılarak toplanan vergi, resim, harç, fon kesintisi, pay veya benzeri gelirler, faiz, zam ve ceza gelirleri, taşınır ve taşınmazlardan elde edilen her türlü gelirler ile hizmet karşılığı elde edilen gelirler, borçlanma araçlarının primli satışı suretiyle elde edilen gelirler, sosyal güvenlik primi kesintileri, alınan bağış ve yardımlar ile diğer gelirleri,

Bütçe Giderleri: Kanunlarına dayanılarak yaptırılan iş, alınan mal ve hizmet bedelleri, sosyal güvenlik katkı payları, iç ve dış borç faizleri, borçlanma genel giderleri, borçlanma araçlarının iskontolu satışından doğan farklar, ekonomik, malî ve sosyal transferler, verilen bağış ve yardımlar ile diğer giderleri,

Cari Transferler: Sermaye birikimi hedeflemeyen ve cari nitelikli mal ve hizmet alımını finanse etmek amacıyla yapılan karşılıksız ödemeleri,

Düzenleyici ve Denetleyici Kurum Bütçesi: Özel kanunlarla kurul, kurum veya üst kurul şeklinde teşkilatlanan ve 5018 sayılı Kanuna ekli (III) sayılı cetvelde yer alan her bir düzenleyici ve denetleyici kurumun bütçesini,

Faiz Dışı Denge: Bütçe gelirleri toplamından faiz giderleri hariç bütçe giderleri toplamının çıkarılmasıyla bulunan dengeyi,

Genel Bütçe: Devlet tüzel kişiliğine dahil olan ve 5018 sayılı Kanuna ekli (I) sayılı cetvelde yer alan kamu idarelerinin bütçesini,

Merkezi Yönetim Bütçesi: 5018 sayılı Kamu Mali Yönetimi ve Kontrol Kanununa ekli (I), (II) ve (III) sayılı cetvelde yer alan kamu idarelerinin bütçelerini,

Sermaye Giderleri: Bütçe kanunları ile belirlenmiş asgari değeri aşan ve normal ömrü bir yıldan daha uzun olan mal ve hizmet alımlarını,

Sermaye Transferleri: Bina ve diğer inşaat işleri, ulaşım araçları, makineler, demirbaşlar gibi sermaye nitelikli harcamaların finansmanı amacıyla kişi ve kurumlara yapılan karşılıksız ödemeleri,

Özel Bütçe: Bir bakanlığa bağlı veya ilgili olarak belirli bir kamu hizmetini yürütmek üzere kurulan, gelir tahsis edilen, bu gelirlerden harcama yapma yetkisi verilen, kuruluş ve çalışma esasları özel kanunla düzenlenen ve 5018 sayılı Kanuna ekli (II) sayılı cetvelde yer alan her bir kamu idaresinin bütçesini,

Özgelirler: Kurumun faaliyeti sonucu elde edilen ve merkezi yönetim kapsamındaki başka bir birimden aktarılmayan gelir kalemlerini,

ifade etmektedir.



Merkezi Yönetim Aylık Bütçe Gerçekleşme Raporu Hazine ve Maliye Bakanlığı Kamu Mali Yönetim ve Dönüşüm Genel Müdürlüğü tarafından her ay yayımlanır.

Merkezi Yönetim Bütçe gider ve gelir gerçekleştirmelerinin ayrıntılı sonuçlarına Hazine ve Maliye Bakanlığının internet sitesinde yer alan "Merkezi Yönetim Bütçe İstatistikleri" sekmesinden ulaşılabilmektedir.

1

Hazine ve Maliye Bakanlığı

Devlet Mahallesi, Dikmen Caddesi, No: 12 PK: 06420

Çankaya / ANKARA

Görüş, öneri ve istekleriniz için:

Telefon numarası: (0312) 415-29-00

Mail adresi: butcepolitikasi@hmb.gov.tr

¹ Ayrıntılar için Bkz: <https://muhasebat.hmb.gov.tr/merkezi-yonetim-butce-istatistikleri>