



**T.C. HAZİNE VE  
MALİYE BAKANLIĞI**

# AYLIK BÜTÇE GERÇEKLEŞME RAPORU

Eylül, 2025

# Eylül 2025 Merkezi Yönetim Bütçe Gerçekleşmeleri

2025 yılı Eylül ayında merkezi yönetim bütçe giderleri 1 trilyon 331 milyar TL, bütçe gelirleri 1 trilyon 21,4 milyar TL ve bütçe açığı 309,6 milyar TL olarak gerçekleşmiştir. Ayrıca, faiz dışı bütçe giderleri 1 trilyon 94,4 milyar TL ve faiz dışı açık ise 73 milyar TL olarak gerçekleşmiştir.

EYLÜL AYI BÜTÇE GERÇEKLEŞMELERİ	(Milyon TL)
<b>Bütçe Giderleri</b>	<b>1.331.001</b>
Faiz Dışı Giderler	1.094.380
<b>Bütçe Gelirleri</b>	<b>1.021.358</b>
Vergi Gelirleri	881.810
<b>Bütçe Dengesi</b>	<b>-309.643</b>
<b>Faiz Dışı Denge</b>	<b>-73.022</b>

## 1- Bütçe Dengesi

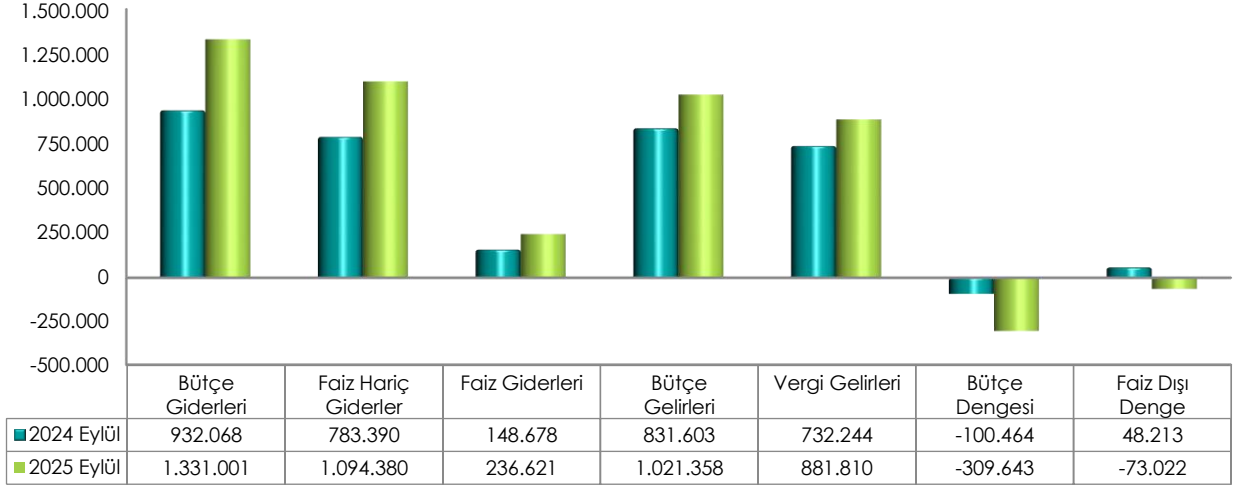
2025 yılı Eylül ayı bütçe giderleri, bütçe gelirleri, bütçe dengesi ve faiz dışı denge gerçekleşmeleri aşağıdaki tabloda yer almaktadır.

(Milyon TL)	2024			2025			2025/2024
	Bütçe	Eylül	Yüzde	Bütçe	Eylül	Yüzde	Değişim (%)
Bütçe Giderleri	11.089.037	932.068	8,4	14.731.014	1.331.001	9,0	42,8
Faiz Hariç Giderler	9.835.037	783.390	8,0	12.781.014	1.094.380	8,6	39,7
Faiz Giderleri	1.254.000	148.678	11,9	1.950.000	236.621	12,1	59,2
Bütçe Gelirleri	8.437.100	831.603	9,9	12.800.325	1.021.358	8,0	22,8
Vergi Gelirleri	7.407.707	732.244	9,9	11.138.753	881.810	7,9	20,4
<b>Bütçe Dengesi</b>	<b>-2.651.937</b>	<b>-100.464</b>	<b>3,8</b>	<b>-1.930.689</b>	<b>-309.643</b>	<b>16,0</b>	<b>-208,2</b>
Faiz Dışı Denge	-1.397.937	48.213	-3,4	19.311	-73.022	-378,1	-251,5

Merkezi yönetim bütçesi 2024 yılı Eylül ayında 100 milyar 464 milyon TL açık vermiş iken 2025 yılı Eylül ayında 309 milyar 643 milyon TL açık vermiştir.

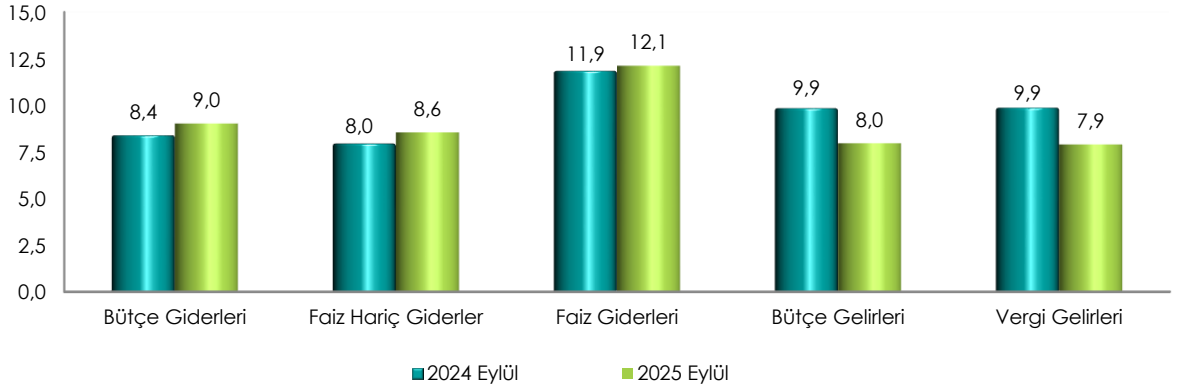
2024 yılı Eylül ayında 48 milyar 213 milyon TL faiz dışı fazla verilmiş iken 2025 yılı Eylül ayında 73 milyar 22 milyon TL faiz dışı açık verilmiştir.

### Merkezi Yönetim Bütçe Gerçekleşmeleri (Milyon TL)



Eylül ayı gerçekleşmelerinin bütçe ödeneklerine göre gerçekleşme oranlarını gösteren grafik ise aşağıda yer almaktadır.

### Merkezi Yönetim Bütçesi Gerçekleşme Oranları (%)



## 2- Bütçe Giderleri

Merkezi yönetim bütçe giderleri Eylül ayı itibarıyla 1 trilyon 331 milyar 1 milyon TL olarak gerçekleşmiştir. Faiz harcamaları 236 milyar 621 milyon TL, faiz hariç harcamalar ise 1 trilyon 94 milyar 380 milyon TL olarak gerçekleşmiştir.

Ekonomik sınıflandırma bazında bütçe gerçekleşmeleri ise aşağıdaki tabloda yer almaktadır.

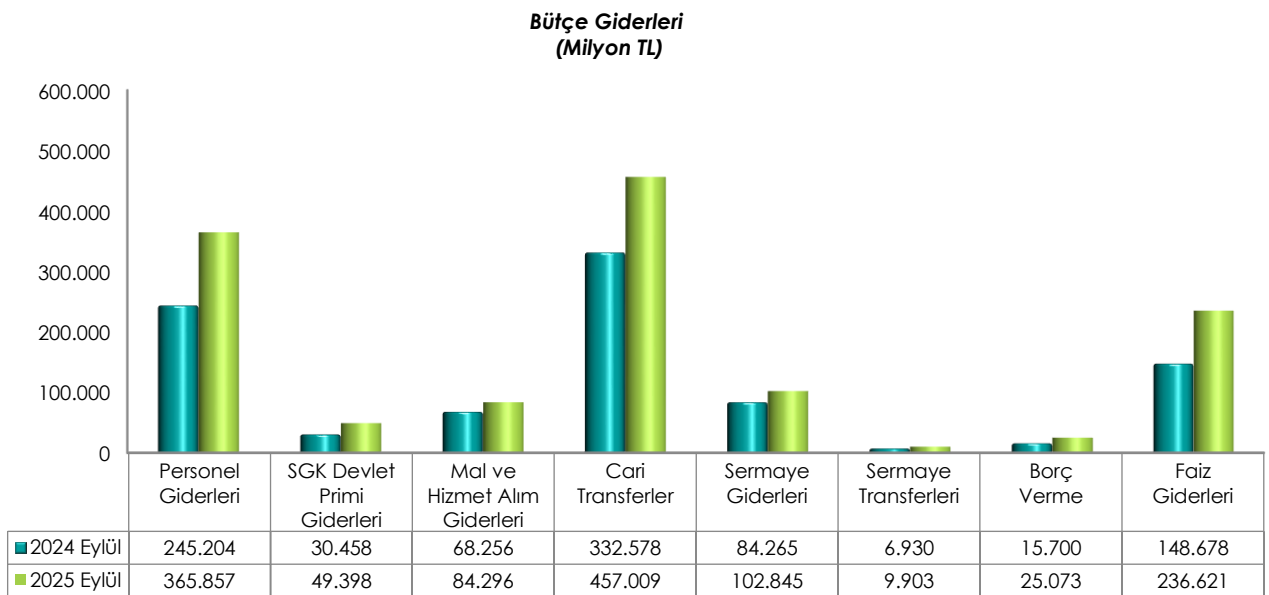
(Milyon TL)	2024			2025			2025/2024
	Bütçe	Eylül	Yüzde	Bütçe	Eylül	Yüzde	Değişim (%)
<b>Bütçe Giderleri</b>	<b>11.089.037</b>	<b>932.068</b>	<b>8,4</b>	<b>14.731.014</b>	<b>1.331.001</b>	<b>9,0</b>	<b>42,8</b>
<b>Faiz Hariç Giderler</b>	<b>9.835.037</b>	<b>783.390</b>	<b>8,0</b>	<b>12.781.014</b>	<b>1.094.380</b>	<b>8,6</b>	<b>39,7</b>
Personel Giderleri	2.553.495	245.204	9,6	3.475.521	365.857	10,5	49,2
SGK Devlet Primi Giderleri	312.451	30.458	9,7	434.991	49.398	11,4	62,2
Mal ve Hizmet Alım Giderleri	679.766	68.256	10,0	1.023.745	84.296	8,2	23,5
Cari Transferler	4.266.709	332.578	7,8	5.813.438	457.009	7,9	37,4
Sermaye Giderleri	787.940	84.265	10,7	1.102.418	102.845	9,3	22,0
Sermaye Transferleri	720.837	6.930	1,0	337.955	9.903	2,9	42,9
Borç Verme	298.508	15.700	5,3	306.085	25.073	8,2	59,7
Faiz Giderleri	1.254.000	148.678	11,9	1.950.000	236.621	12,1	59,2
Yedek Ödenekler	215.332			286.861			

2025 yılında merkezi yönetim bütçe giderleri için öngörülen 14 trilyon 731 milyar 14 milyon TL ödenekten Eylül ayında 1 trilyon 331 milyar 1 milyon TL gider gerçekleştirilmiştir. Geçen yılın aynı ayında ise 932 milyar 68 milyon TL harcama yapılmıştır.

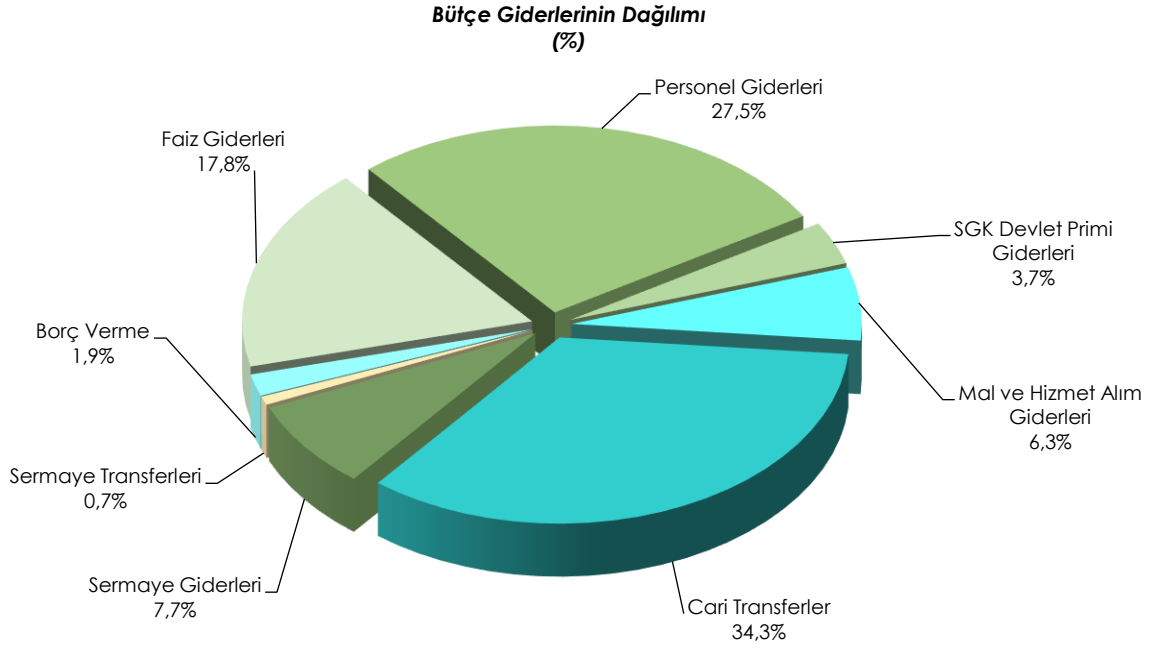
Eylül ayı bütçe giderleri geçen yılın aynı ayına göre yüzde 42,8 oranında artmıştır. Giderlerin bütçe ödeneklerine göre gerçekleşme oranı ise 2024 yılında yüzde 8,4 iken 2025 yılında yüzde 9 olmuştur.

Faiz hariç bütçe giderleri geçen yılın aynı ayına göre yüzde 39,7 oranında artarak 1 trilyon 94 milyar 380 milyon TL olarak gerçekleşmiştir. Faiz hariç giderlerin bütçe ödeneklerine göre gerçekleşme oranı ise 2024 yılında yüzde 8 iken 2025 yılında yüzde 8,6 olmuştur.

Eylül ayı bütçe giderlerinin ekonomik sınıflandırma bazında bir önceki yıla göre kıyaslamasını gösteren grafik aşağıda yer almaktadır.



2025 yılı Eylül ayı bütçe giderlerinin dağılımına ise aşağıdaki grafikte yer verilmiştir.



### 3- Bütçe Gelirleri

Merkezi yönetim bütçe gelirleri Eylül ayı itibarıyla 1 trilyon 21 milyar 358 milyon TL olarak gerçekleşmiştir. Vergi gelirleri 881 milyar 810 milyon TL, genel bütçe vergi dışı gelirleri ise 112 milyar 426 milyon TL olmuştur.

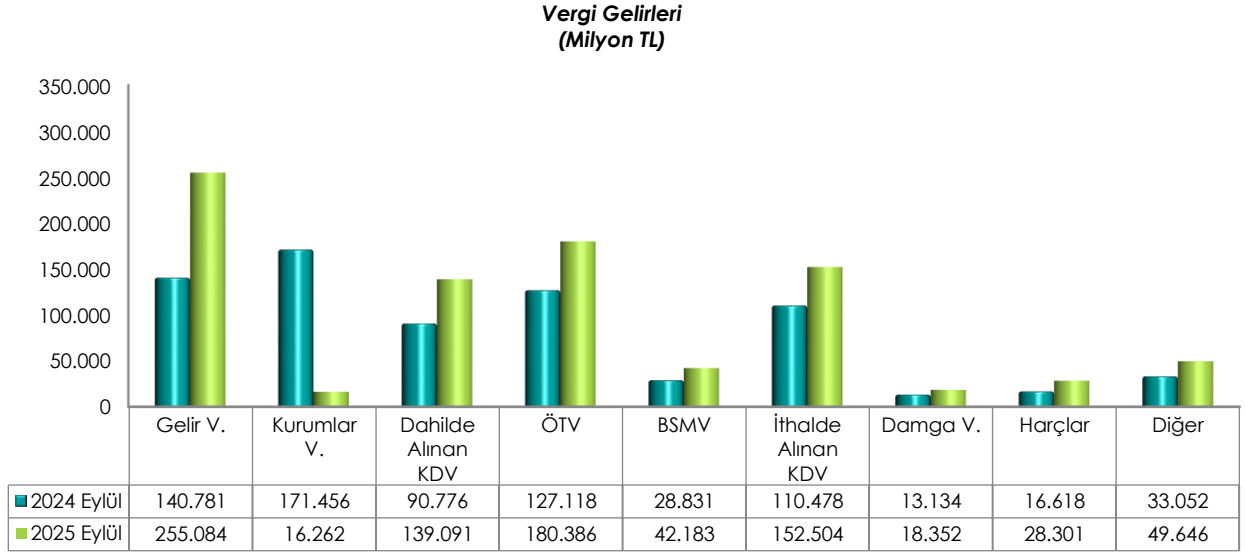
2025 yılı Eylül ayı bütçe gelir gerçekleştirmeleri aşağıdaki tabloda yer almaktadır.

(Milyon TL)	2024			2025			2025/2024
	Bütçe	Eylül	Yüzde	Bütçe	Eylül	Yüzde	Değişim (%)
<b>Bütçe Gelirleri</b>	<b>8.437.100</b>	<b>831.603</b>	<b>9,9</b>	<b>12.800.325</b>	<b>1.021.358</b>	<b>8,0</b>	<b>22,8</b>
<b>Genel Bütçe Gelirleri</b>	<b>8.332.808</b>	<b>815.860</b>	<b>9,8</b>	<b>12.629.610</b>	<b>994.236</b>	<b>7,9</b>	<b>21,9</b>
<b>Vergi Gelirleri</b>	<b>7.407.707</b>	<b>732.244</b>	<b>9,9</b>	<b>11.138.753</b>	<b>881.810</b>	<b>7,9</b>	<b>20,4</b>
Gelir Vergisi	1.188.853	140.781	11,8	2.129.655	255.084	12,0	81,2
Kurumlar Vergisi	1.275.718	171.456	13,4	1.636.766	16.262	1,0	-90,5
Dahilde Alınan Katma Değer Vergisi	826.594	90.776	11,0	1.496.367	139.091	9,3	53,2
Özel Tüketim Vergisi	1.403.912	127.118	9,1	2.121.349	180.386	8,5	41,9
Banka ve Sigorta Muameleleri Vergisi	214.121	28.831	13,5	544.383	42.183	7,7	46,3
İthalde Alınan Katma Değer Vergisi	1.671.154	110.478	6,6	2.102.983	152.504	7,3	38,0
Damga Vergisi	143.553	13.134	9,1	216.179	18.352	8,5	39,7
Harçlar	250.432	16.618	6,6	278.725	28.301	10,2	70,3
Diğer	433.370	33.052	7,6	612.346	49.646	8,1	50,2
<b>Vergi Dışı Gelirler</b>	<b>925.101</b>	<b>83.616</b>	<b>9,0</b>	<b>1.490.858</b>	<b>112.426</b>	<b>7,5</b>	<b>34,5</b>
<b>Özel Bütçeli İdarelerin Öz Gelirleri</b>	<b>66.913</b>	<b>12.930</b>	<b>19,3</b>	<b>103.905</b>	<b>22.806</b>	<b>21,9</b>	<b>76,4</b>
<b>Düzen. ve Denet. Kurumların Gelirleri</b>	<b>37.380</b>	<b>2.813</b>	<b>7,5</b>	<b>66.810</b>	<b>4.316</b>	<b>6,5</b>	<b>53,4</b>

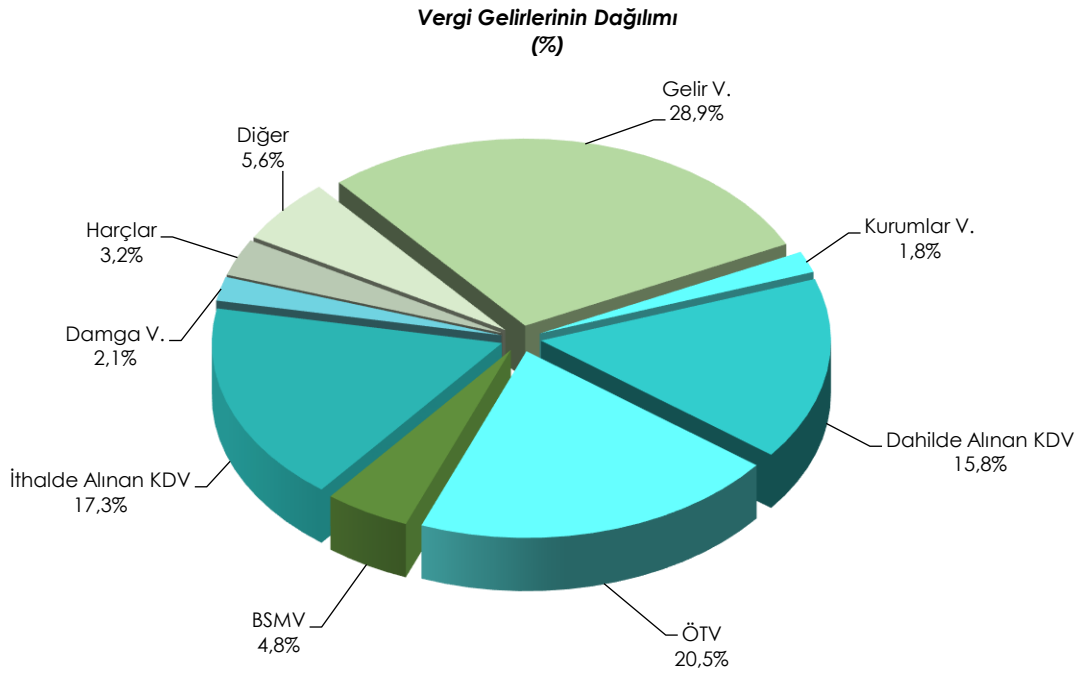
2024 yılı Eylül ayında bütçe gelirleri 831 milyar 603 milyon TL iken 2025 yılının aynı ayında yüzde 22,8 oranında artarak 1 trilyon 21 milyar 358 milyon TL olarak gerçekleşmiştir. Bütçe tahminine göre bütçe gelirlerinin Eylül ayı gerçekleşme oranı 2024 yılında yüzde 9,9 iken 2025 yılında yüzde 8 olmuştur.

2025 yılı Eylül ayı vergi gelirleri tahsilatı geçen yılın aynı ayına göre yüzde 20,4 oranında artarak 881 milyar 810 milyon TL olmuştur. Vergi gelirlerinin bütçe tahminine göre gerçekleşme oranı ise 2024 yılında yüzde 9,9 iken 2025 yılında yüzde 7,9 olmuştur.

Eylül ayı vergi gelirlerinin bir önceki yıla göre kıyaslamasını gösteren grafik aşağıda yer almaktadır.



2025 yılı Eylül ayı vergi gelirlerinin dağılımına aşağıdaki grafikte yer verilmiştir.



# 2025 Yılı Ocak-Eylül Dönemi Merkezi Yönetim Bütçe Gerçekleşmeleri

2025 yılı Ocak-Eylül döneminde merkezi yönetim bütçe giderleri 10 trilyon 222,2 milyar TL, bütçe gelirleri 9 trilyon 4,9 milyar TL ve bütçe açığı 1 trilyon 217,3 milyar TL olarak gerçekleşmiştir. Ayrıca, faiz dışı bütçe giderleri 8 trilyon 559,8 milyar TL ve faiz dışı fazla ise 445,1 milyar TL olarak gerçekleşmiştir.

OCAK-EYLÜL DÖNEMİ BÜTÇE GERÇEKLEŞMELERİ		(Milyon TL)
<b>Bütçe Giderleri</b>		<b>10.222.202</b>
Faiz Dışı Giderler		8.559.822
<b>Bütçe Gelirleri</b>		<b>9.004.924</b>
Vergi Gelirleri		7.753.506
<b>Bütçe Dengesi</b>		<b>-1.217.278</b>
<b>Faiz Dışı Denge</b>		<b>445.103</b>

## 1- Bütçe Dengesi

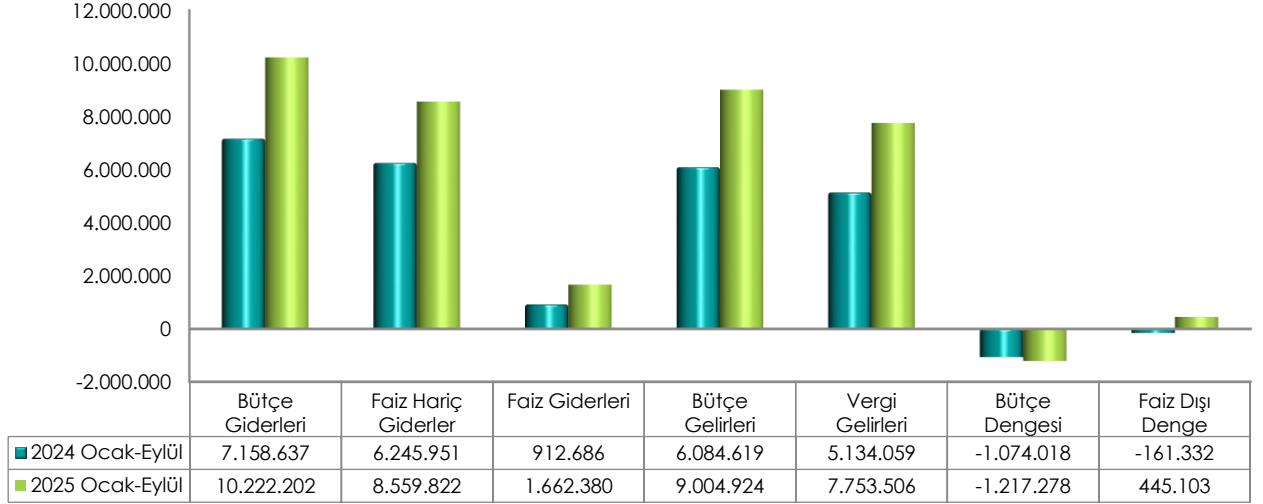
2025 yılı Ocak-Eylül dönemi bütçe giderleri, bütçe gelirleri, bütçe dengesi ve faiz dışı denge gerçekleştirmeleri aşağıdaki tabloda yer almaktadır.

(Milyon TL)	2024			2025			2025/2024
	Bütçe	Ocak-Eylül	Yüzde	Bütçe	Ocak-Eylül	Yüzde	Değişim (%)
Bütçe Giderleri	11.089.037	7.158.637	64,6	14.731.014	10.222.202	69,4	42,8
Faiz Hariç Giderler	9.835.037	6.245.951	63,5	12.781.014	8.559.822	67,0	37,0
Faiz Giderleri	1.254.000	912.686	72,8	1.950.000	1.662.380	85,3	82,1
Bütçe Gelirleri	8.437.100	6.084.619	72,1	12.800.325	9.004.924	70,3	48,0
Vergi Gelirleri	7.407.707	5.134.059	69,3	11.138.753	7.753.506	69,6	51,0
<b>Bütçe Dengesi</b>	<b>-2.651.937</b>	<b>-1.074.018</b>	<b>40,5</b>	<b>-1.930.689</b>	<b>-1.217.278</b>	<b>63,0</b>	<b>-13,3</b>
Faiz Dışı Denge	-1.397.937	-161.332	11,5	19.311	445.103	2.304,9	375,9

Merkezi yönetim bütçesi 2024 yılı Ocak-Eylül döneminde 1 trilyon 74 milyar 18 milyon TL açık vermiş iken 2025 yılı Ocak-Eylül döneminde 1 trilyon 217 milyar 278 milyon TL açık vermiştir.

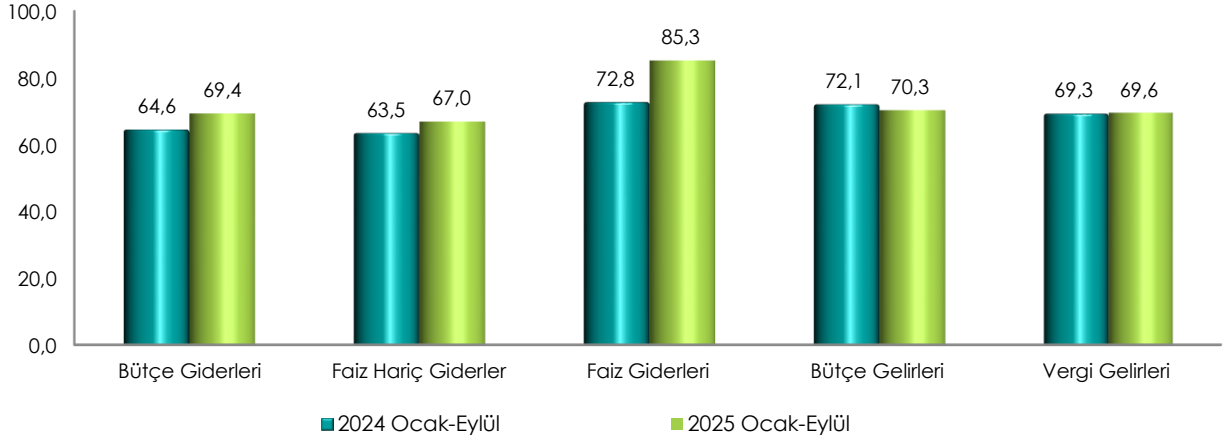
2024 yılı Ocak-Eylül döneminde 161 milyar 332 milyon TL faiz dışı açık verilmiş iken 2025 yılı Ocak-Eylül döneminde 445 milyar 103 milyon TL faiz dışı fazla verilmiştir.

### Merkezi Yönetim Bütçe Gerçekleşmeleri (Milyon TL)



Ocak-Eylül dönemi gerçekleştirmelerinin bütçe ödeneklerine göre gerçekleşme oranlarını gösteren grafik ise aşağıda yer almaktadır.

### Merkezi Yönetim Bütçesi Gerçekleşme Oranları (%)



## 2- Bütçe Giderleri

Merkezi yönetim bütçe giderleri Ocak-Eylül dönemi itibarıyla 10 trilyon 222 milyar 202 milyon TL olarak gerçekleşmiştir. Faiz harcamaları 1 trilyon 662 milyar 380 milyon TL, faiz hariç harcamalar ise 8 trilyon 559 milyar 822 milyon TL olarak gerçekleşmiştir.

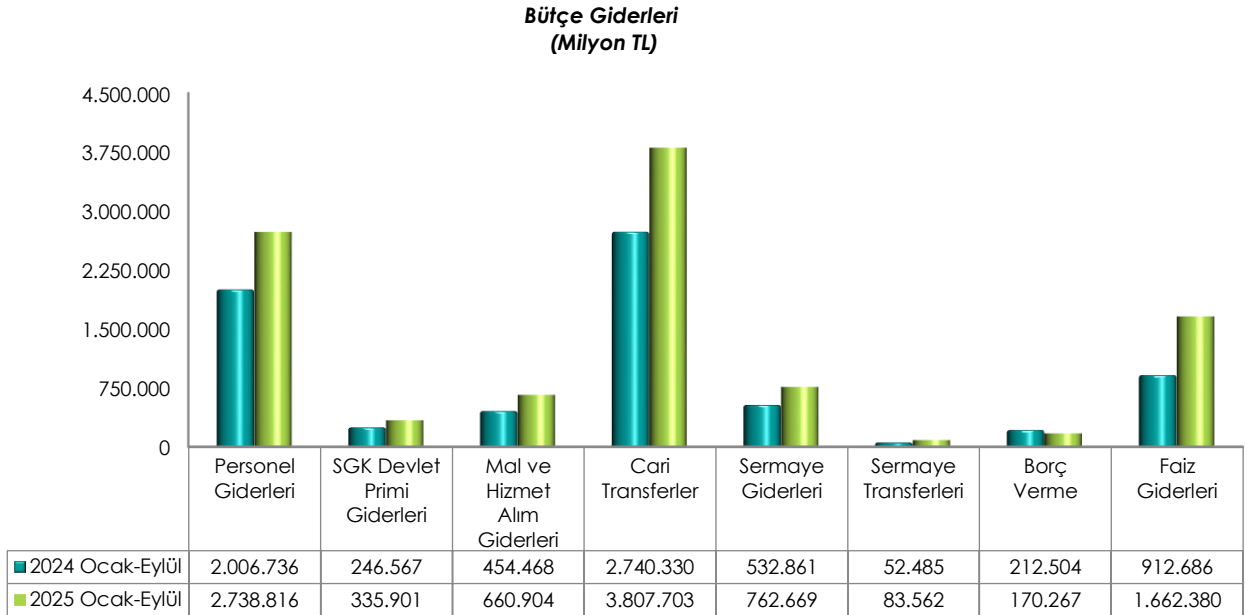
Ekonomik sınıflandırma bazında bütçe gerçekleştirmeleri ise aşağıdaki tabloda yer almaktadır.

(Milyon TL)	2024			2025			2025/2024
	Bütçe	Ocak-Eylül	Yüzde	Bütçe	Ocak-Eylül	Yüzde	Değişim (%)
<b>Bütçe Giderleri</b>	<b>11.089.037</b>	<b>7.158.637</b>	<b>64,6</b>	<b>14.731.014</b>	<b>10.222.202</b>	<b>69,4</b>	<b>42,8</b>
<b>Faiz Hariç Giderler</b>	<b>9.835.037</b>	<b>6.245.951</b>	<b>63,5</b>	<b>12.781.014</b>	<b>8.559.822</b>	<b>67,0</b>	<b>37,0</b>
Personel Giderleri	2.553.495	2.006.736	78,6	3.475.521	2.738.816	78,8	36,5
SGK Devlet Primi Giderleri	312.451	246.567	78,9	434.991	335.901	77,2	36,2
Mal ve Hizmet Alım Giderleri	679.766	454.468	66,9	1.023.745	660.904	64,6	45,4
Cari Transferler	4.266.709	2.740.330	64,2	5.813.438	3.807.703	65,5	39,0
Sermaye Giderleri	787.940	532.861	67,6	1.102.418	762.669	69,2	43,1
Sermaye Transferleri	720.837	52.485	7,3	337.955	83.562	24,7	59,2
Borç Verme	298.508	212.504	71,2	306.085	170.267	55,6	-19,9
Faiz Giderleri	1.254.000	912.686	72,8	1.950.000	1.662.380	85,3	82,1
Yedek Ödenekler	215.332			286.861			

2025 yılı Ocak-Eylül döneminde merkezi yönetim bütçe giderleri geçen yılın aynı dönemine göre yüzde 42,8 oranında artarak 10 trilyon 222 milyar 202 milyon TL olarak gerçekleşmiştir.

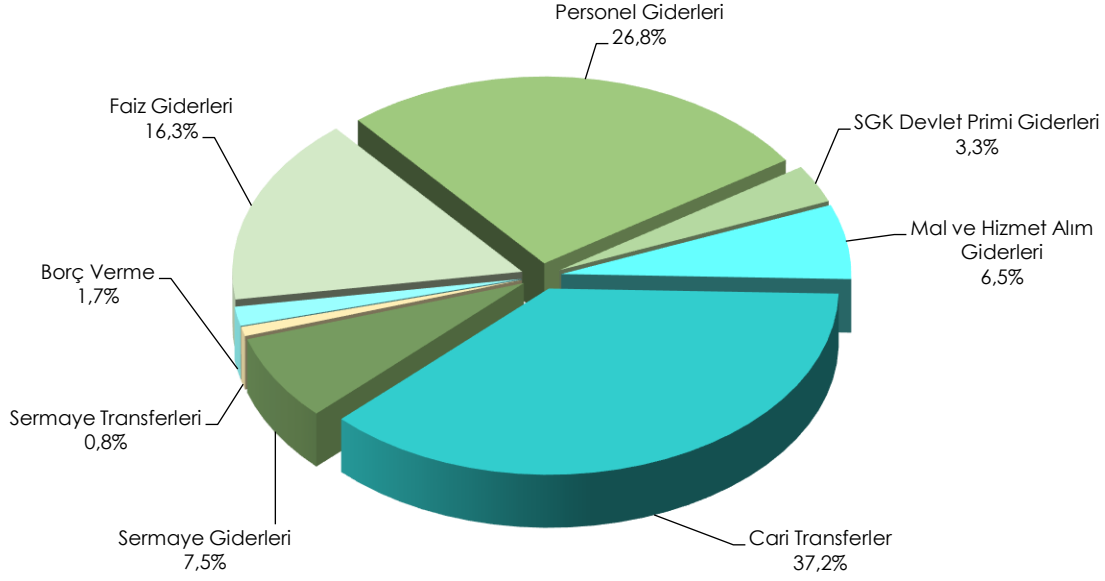
Faiz hariç bütçe giderleri geçen yılın aynı dönemine göre yüzde 37 oranında artarak 8 trilyon 559 milyar 822 milyon TL olarak gerçekleşmiştir.

Ocak-Eylül dönemi bütçe giderlerinin ekonomik sınıflandırma bazında bir önceki yıla göre kıyaslamasını gösteren grafik aşağıda yer almaktadır.



2025 yılı Ocak-Eylül dönemi bütçe giderlerinin dağılımına ise aşağıdaki grafikte yer verilmiştir.

### Bütçe Giderlerinin Dağılımı (%)



### 3- Bütçe Gelirleri

Merkezi yönetim bütçe gelirleri Ocak-Eylül dönemi itibarıyla 9 trilyon 4 milyar 924 milyon TL olarak gerçekleşmiştir. Vergi gelirleri 7 trilyon 753 milyar 506 milyon TL, genel bütçe vergi dışı gelirleri ise 1 trilyon 7 milyar 198 milyon TL olmuştur.

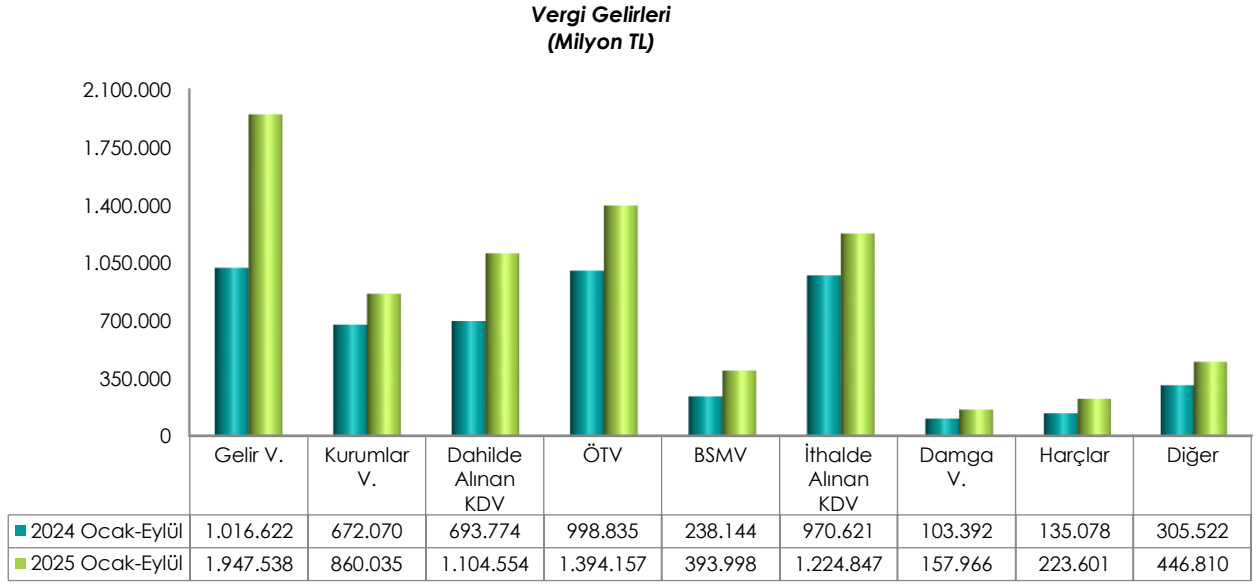
2025 yılı Ocak-Eylül dönemi bütçe gelir gerçekleştirmeleri aşağıdaki tabloda yer almaktadır.

(Milyon TL)	2024			2025			2025/2024
	Bütçe	Ocak-Eylül	Yüzde	Bütçe	Ocak-Eylül	Yüzde	Değişim (%)
<b>Bütçe Gelirleri</b>	<b>8.437.100</b>	<b>6.084.619</b>	<b>72,1</b>	<b>12.800.325</b>	<b>9.004.924</b>	<b>70,3</b>	<b>48,0</b>
<b>Genel Bütçe Gelirleri</b>	<b>8.332.808</b>	<b>5.927.488</b>	<b>71,1</b>	<b>12.629.610</b>	<b>8.760.703</b>	<b>69,4</b>	<b>47,8</b>
<b>Vergi Gelirleri</b>	<b>7.407.707</b>	<b>5.134.059</b>	<b>69,3</b>	<b>11.138.753</b>	<b>7.753.506</b>	<b>69,6</b>	<b>51,0</b>
Gelir Vergisi	1.188.853	1.016.622	85,5	2.129.655	1.947.538	91,4	91,6
Kurumlar Vergisi	1.275.718	672.070	52,7	1.636.766	860.035	52,5	28,0
Dahilde Alınan Katma Değer Vergisi	826.594	693.774	83,9	1.496.367	1.104.554	73,8	59,2
Özel Tüketim Vergisi	1.403.912	998.835	71,1	2.121.349	1.394.157	65,7	39,6
Banka ve Sigorta Muameleleri Vergisi	214.121	238.144	111,2	544.383	393.998	72,4	65,4
İthalde Alınan Katma Değer Vergisi	1.671.154	970.621	58,1	2.102.983	1.224.847	58,2	26,2
Damga Vergisi	143.553	103.392	72,0	216.179	157.966	73,1	52,8
Harçlar	250.432	135.078	53,9	278.725	223.601	80,2	65,5
Diğer	433.370	305.522	70,5	612.346	446.810	73,0	46,2
<b>Vergi Dışı Gelirler</b>	<b>925.101</b>	<b>793.429</b>	<b>85,8</b>	<b>1.490.858</b>	<b>1.007.198</b>	<b>67,6</b>	<b>26,9</b>
<b>Özel Bütçeli İdarelerin Öz Gelirleri</b>	<b>66.913</b>	<b>123.036</b>	<b>183,9</b>	<b>103.905</b>	<b>191.788</b>	<b>184,6</b>	<b>55,9</b>
<b>Düzen. ve Denet. Kurumlarının Gelirleri</b>	<b>37.380</b>	<b>34.095</b>	<b>91,2</b>	<b>66.810</b>	<b>52.433</b>	<b>78,5</b>	<b>53,8</b>

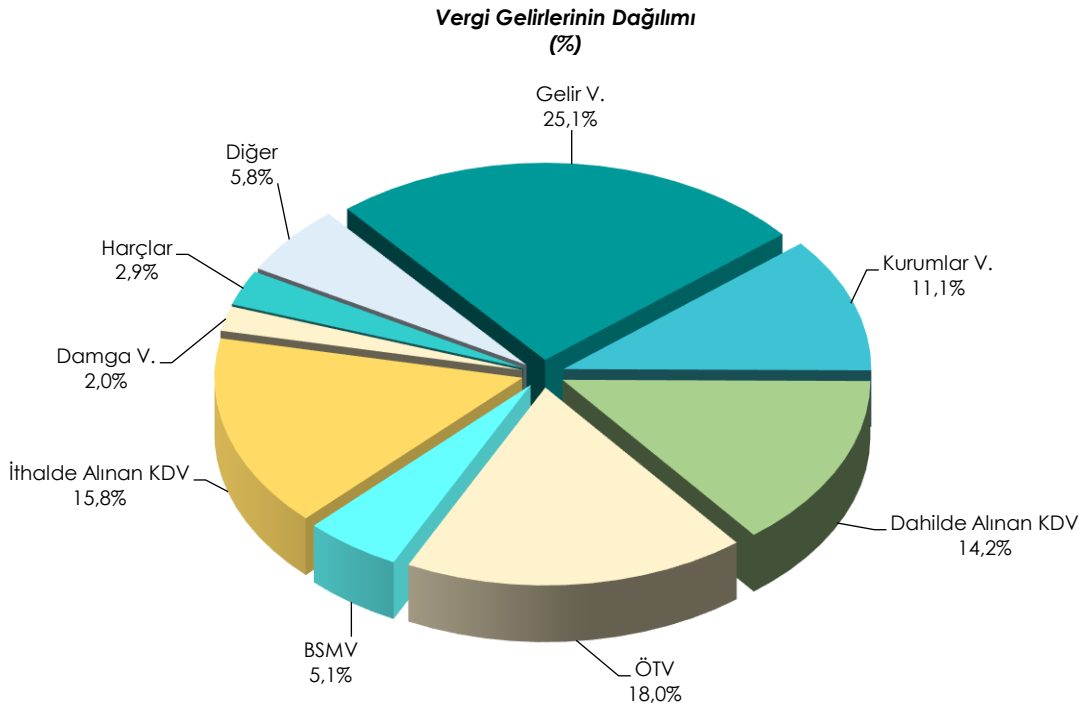
2024 yılı Ocak-Eylül döneminde bütçe gelirleri 6 trilyon 84 milyar 619 milyon TL iken 2025 yılının aynı döneminde yüzde 48 oranında artarak 9 trilyon 4 milyar 924 milyon TL olarak gerçekleşmiştir.

2025 yılı Ocak-Eylül dönemi vergi gelirleri tahsilatı geçen yılın aynı dönemine göre yüzde 51 oranında artarak 7 trilyon 753 milyar 506 milyon TL olmuştur.

Ocak-Eylül dönemi vergi gelirlerinin bir önceki yıla göre kıyaslamasını gösteren grafik aşağıda yer almaktadır.



2025 yılı Ocak-Eylül dönemi vergi gelirlerinin dağılımına aşağıdaki grafikte yer verilmiştir.



## TANIMLAR

**Bütçe:** Belirli bir dönemdeki gelir ve gider tahminleri ile bunların uygulanmasına ilişkin hususları gösteren ve usulüne uygun olarak yürürlüğe konulan belgeyi,

**Bütçe Dengesi:** Bütçeye konulan harcama yetkisi (ödenek) çerçevesinde kamu idarelerince nakden veya mahsuben ödenen bütçe giderleri ile tahsil edilen bütçe gelirleri tutarları arasındaki farkı,

**Bütçe Gelirleri:** Kanunlarına dayanılarak toplanan vergi, resim, harç, fon kesintisi, pay veya benzeri gelirler, faiz, zam ve ceza gelirleri, taşınır ve taşınmazlardan elde edilen her türlü gelirler ile hizmet karşılığı elde edilen gelirler, borçlanma araçlarının primli satışı suretiyle elde edilen gelirler, sosyal güvenlik primi kesintileri, alınan bağış ve yardımlar ile diğer gelirleri,

**Bütçe Giderleri:** Kanunlarına dayanılarak yaptırılan iş, alınan mal ve hizmet bedelleri, sosyal güvenlik katkı payları, iç ve dış borç faizleri, borçlanma genel giderleri, borçlanma araçlarının iskontolu satışından doğan farklar, ekonomik, malî ve sosyal transferler, verilen bağış ve yardımlar ile diğer giderleri,

**Cari Transferler:** Sermaye birikimi hedeflemeyen ve cari nitelikli mal ve hizmet alımını finanse etmek amacıyla yapılan karşılıksız ödemeleri,

**Düzenleyici ve Denetleyici Kurum Bütçesi:** Özel kanunlarla kurul, kurum veya üst kurul şeklinde teşkilatlanan ve 5018 sayılı Kanuna ekli (III) sayılı cetvelde yer alan her bir düzenleyici ve denetleyici kurumun bütçesini,

**Faiz Dışı Denge:** Bütçe gelirleri toplamından faiz giderleri hariç bütçe giderleri toplamının çıkarılmasıyla bulunan dengeyi,

**Genel Bütçe:** Devlet tüzel kişiliğine dahil olan ve 5018 sayılı Kanuna ekli (I) sayılı cetvelde yer alan kamu idarelerinin bütçesini,

**Merkezi Yönetim Bütçesi:** 5018 sayılı Kamu Mali Yönetimi ve Kontrol Kanununa ekli (I), (II) ve (III) sayılı cetvellerde yer alan kamu idarelerinin bütçelerini,

**Sermaye Giderleri:** Bütçe kanunları ile belirlenmiş asgari değeri aşan ve normal ömrü bir yıldan daha uzun olan mal ve hizmet alımlarını,

**Sermaye Transferleri:** Bina ve diğer inşaat işleri, ulaşım araçları, makineler, demirbaşlar gibi sermaye nitelikli harcamaların finansmanı amacıyla kişi ve kurumlara yapılan karşılıksız ödemeleri,

**Özel Bütçe:** Bir bakanlığa bağlı veya ilgili olarak belirli bir kamu hizmetini yürütmek üzere kurulan, gelir tahsis edilen, bu gelirlerden harcama yapma yetkisi verilen, kuruluş ve çalışma esasları özel kanunla düzenlenen ve 5018 sayılı Kanuna ekli (II) sayılı cetvelde yer alan her bir kamu idaresinin bütçesini,

**Özgelirler:** Kurumun faaliyeti sonucu elde edilen ve merkezi yönetim kapsamındaki başka bir birimden aktarılmayan gelir kalemlerini,

ifade etmektedir.



Merkezi Yönetim Aylık Bütçe Gerçekleşme Raporu Hazine ve Maliye Bakanlığı Kamu Mali Yönetim ve Dönüşüm Genel Müdürlüğü tarafından her ay yayımlanır.

Merkezi Yönetim Bütçe gider ve gelir gerçekleştirmelerinin ayrıntılı sonuçlarına Hazine ve Maliye Bakanlığının internet sitesinde yer alan "Merkezi Yönetim Bütçe İstatistikleri" sekmesinden ulaşılabilmektedir.

1

Hazine ve Maliye Bakanlığı

Devlet Mahallesi, Dikmen Caddesi, No: 12 PK: 06420

Çankaya / ANKARA

Görüş, öneri ve istekleriniz için:

Telefon numarası: (0312) 415-29-00

Mail adresi: [butcepolitikasi@hmb.gov.tr](mailto:butcepolitikasi@hmb.gov.tr)

<sup>1</sup> Ayrıntılar için Bkz: <https://muhasebat.hmb.gov.tr/merkezi-yonetim-butce-istatistikleri>