



**T.C. HAZİNE VE
MALİYE BAKANLIĞI**

AYLIK BÜTÇE GERÇEKLEŞME RAPORU

Aralık, 2025

Aralık 2025 Merkezi Yönetim Bütçe Gerçekleşmeleri

2025 yılı Aralık ayında merkezi yönetim bütçe giderleri 1 trilyon 792 milyar TL, bütçe gelirleri 1 trilyon 263,9 milyar TL ve bütçe açığı 528,1 milyar TL olarak gerçekleşmiştir. Ayrıca, faiz dışı bütçe giderleri 1 trilyon 675,4 milyar TL ve faiz dışı açık ise 411,5 milyar TL olarak gerçekleşmiştir.

ARALIK AYI BÜTÇE GERÇEKLEŞMELERİ	(Milyon TL)
Bütçe Giderleri	1.792.033
Faiz Dışı Giderler	1.675.361
Bütçe Gelirleri	1.263.894
Vergi Gelirleri	1.047.466
Bütçe Dengesi	-528.139
Faiz Dışı Denge	-411.468

1- Bütçe Dengesi

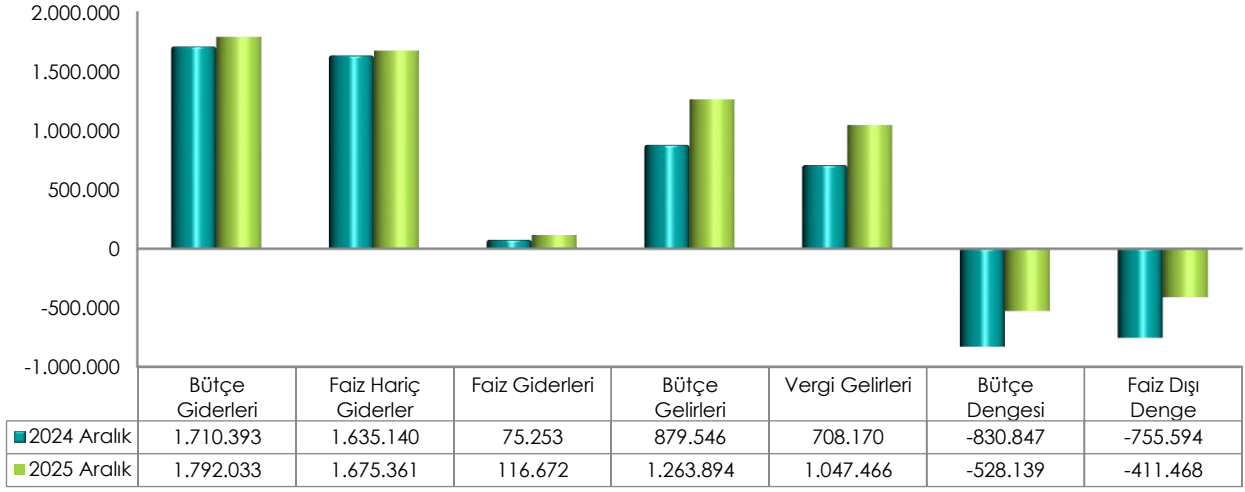
2025 yılı Aralık ayı bütçe giderleri, bütçe gelirleri, bütçe dengesi ve faiz dışı denge gerçekleşmeleri aşağıdaki tabloda yer almaktadır.

(Milyon TL)	2024			2025			2025/2024
	Bütçe	Aralık	Yüzde	Bütçe	Aralık	Yüzde	Değişim (%)
Bütçe Giderleri	11.089.037	1.710.393	15,4	14.731.014	1.792.033	12,2	4,8
Faiz Hariç Giderler	9.835.037	1.635.140	16,6	12.781.014	1.675.361	13,1	2,5
Faiz Giderleri	1.254.000	75.253	6,0	1.950.000	116.672	6,0	55,0
Bütçe Gelirleri	8.437.100	879.546	10,4	12.800.325	1.263.894	9,9	43,7
Vergi Gelirleri	7.407.707	708.170	9,6	11.138.753	1.047.466	9,4	47,9
Bütçe Dengesi	-2.651.937	-830.847	31,3	-1.930.689	-528.139	27,4	36,4
Faiz Dışı Denge	-1.397.937	-755.594	54,1	19.311	-411.468	-2.130,8	45,5

Merkezi yönetim bütçesi 2024 yılı Aralık ayında 830 milyar 847 milyon TL açık vermiş iken 2025 yılı Aralık ayında 528 milyar 139 milyon TL açık vermiştir.

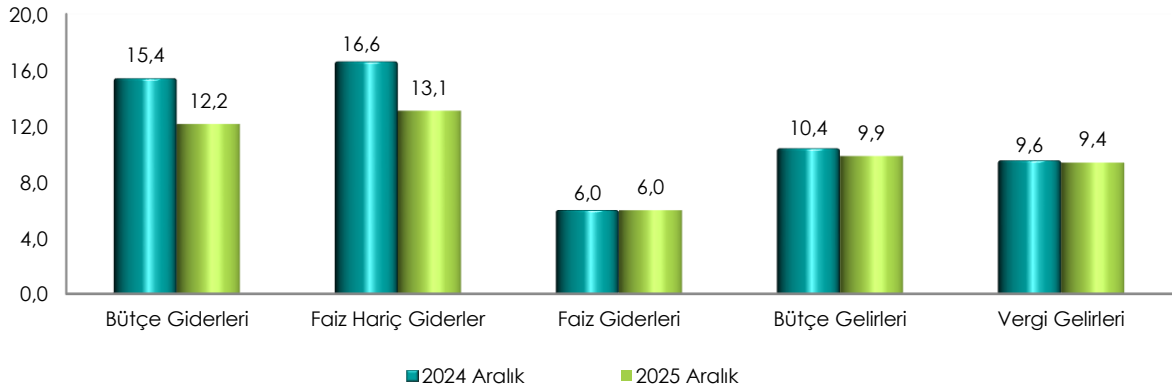
2024 yılı Aralık ayında 755 milyar 594 milyon TL faiz dışı açık verilmiş iken 2025 yılı Aralık ayında 411 milyar 468 milyon TL faiz dışı açık verilmiştir.

Merkezi Yönetim Bütçe Gerçekleşmeleri (Milyon TL)



Aralık ayı gerçekleştirmelerinin bütçe ödeneklerine göre gerçekleşme oranlarını gösteren grafik ise aşağıda yer almaktadır.

Merkezi Yönetim Bütçesi Gerçekleşme Oranları (%)



2- Bütçe Giderleri

Merkezi yönetim bütçe giderleri Aralık ayı itibarıyla 1 trilyon 792 milyar 33 milyon TL olarak gerçekleşmiştir. Faiz harcamaları 116 milyar 672 milyon TL, faiz hariç harcamalar ise 1 trilyon 675 milyar 361 milyon TL olarak gerçekleşmiştir.

Ekonomik sınıflandırma bazında bütçe gerçekleştirmeleri ise aşağıdaki tabloda yer almaktadır.

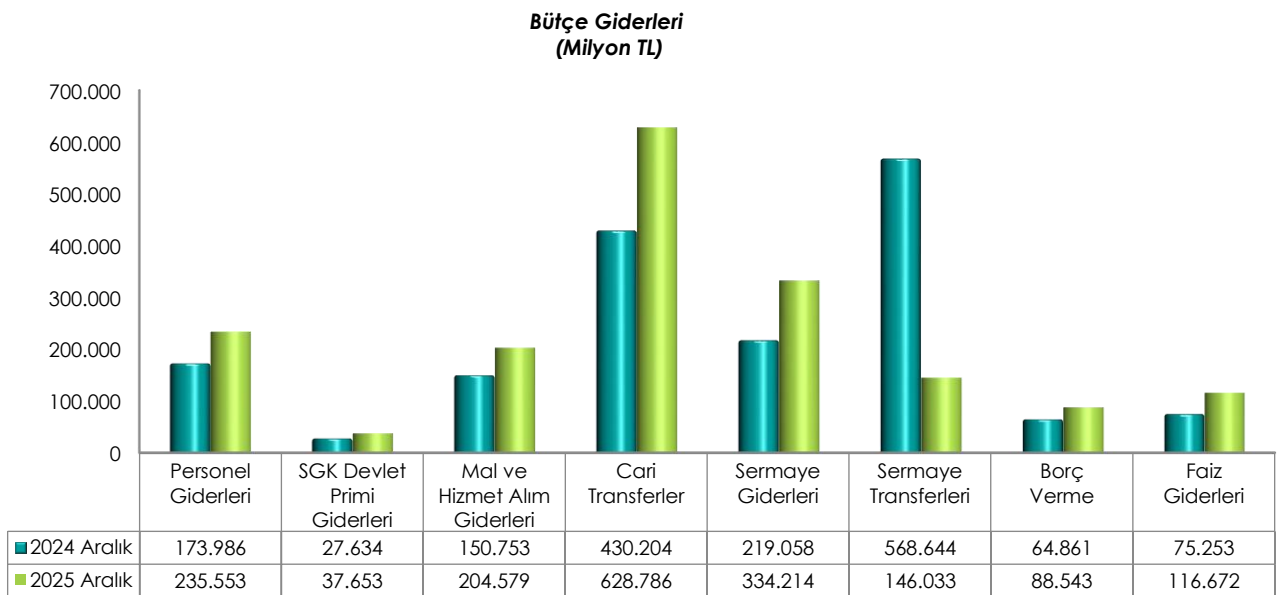
(Milyon TL)	2024			2025			2025/2024
	Bütçe	Aralık	Yüzde	Bütçe	Aralık	Yüzde	Değişim (%)
Bütçe Giderleri	11.089.037	1.710.393	15,4	14.731.014	1.792.033	12,2	4,8
Faiz Hariç Giderler	9.835.037	1.635.140	16,6	12.781.014	1.675.361	13,1	2,5
Personel Giderleri	2.553.495	173.986	6,8	3.475.521	235.553	6,8	35,4
SGK Devlet Primi Giderleri	312.451	27.634	8,8	434.991	37.653	8,7	36,3
Mal ve Hizmet Alım Giderleri	679.766	150.753	22,2	1.023.745	204.579	20,0	35,7
Cari Transferler	4.266.709	430.204	10,1	5.813.438	628.786	10,8	46,2
Sermaye Giderleri	787.940	219.058	27,8	1.102.418	334.214	30,3	52,6
Sermaye Transferleri	720.837	568.644	78,9	337.955	146.033	43,2	-74,3
Borç Verme	298.508	64.861	21,7	306.085	88.543	28,9	36,5
Faiz Giderleri	1.254.000	75.253	6,0	1.950.000	116.672	6,0	55,0
Yedek Ödenekler	215.332			286.861			

2025 yılında merkezi yönetim bütçe giderleri için öngörülen 14 trilyon 731 milyar 14 milyon TL ödenekten Aralık ayında 1 trilyon 792 milyar 33 milyon TL gider gerçekleştirilmiştir. Geçen yılın aynı ayında ise 1 trilyon 710 milyar 393 milyon TL harcama yapılmıştır.

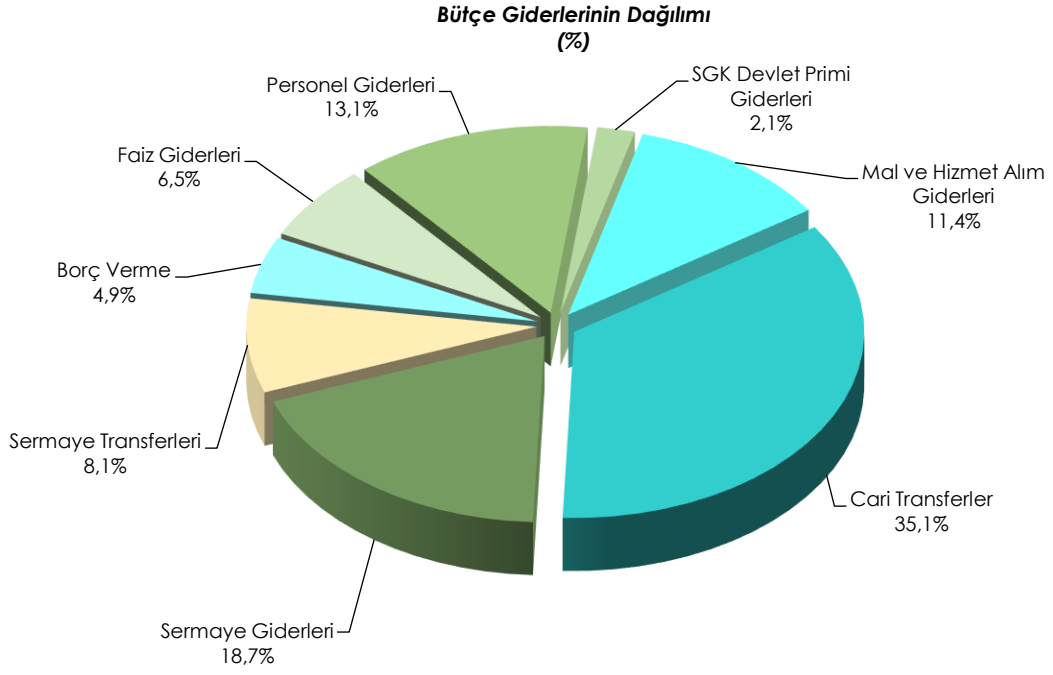
Aralık ayı bütçe giderleri geçen yılın aynı ayına göre yüzde 4,8 oranında artmıştır. Giderlerin bütçe ödeneklerine göre gerçekleşme oranı ise 2024 yılında yüzde 15,4 iken 2025 yılında yüzde 12,2 olmuştur.

Faiz hariç bütçe giderleri geçen yılın aynı ayına göre yüzde 2,5 oranında artarak 1 trilyon 675 milyar 361 milyon TL olarak gerçekleşmiştir. Faiz hariç giderlerin bütçe ödeneklerine göre gerçekleşme oranı ise 2024 yılında yüzde 16,6 iken 2025 yılında yüzde 13,1 olmuştur.

Aralık ayı bütçe giderlerinin ekonomik sınıflandırma bazında bir önceki yıla göre kıyaslamasını gösteren grafik aşağıda yer almaktadır.



2025 yılı Aralık ayı bütçe giderlerinin dağılımına ise aşağıdaki grafikte yer verilmiştir.



3- Bütçe Gelirleri

Merkezi yönetim bütçe gelirleri Aralık ayı itibarıyla 1 trilyon 263 milyar 894 milyon TL olarak gerçekleşmiştir. Vergi gelirleri 1 trilyon 47 milyar 466 milyon TL, genel bütçe vergi dışı gelirleri ise 184 milyar 217 milyon TL olmuştur.

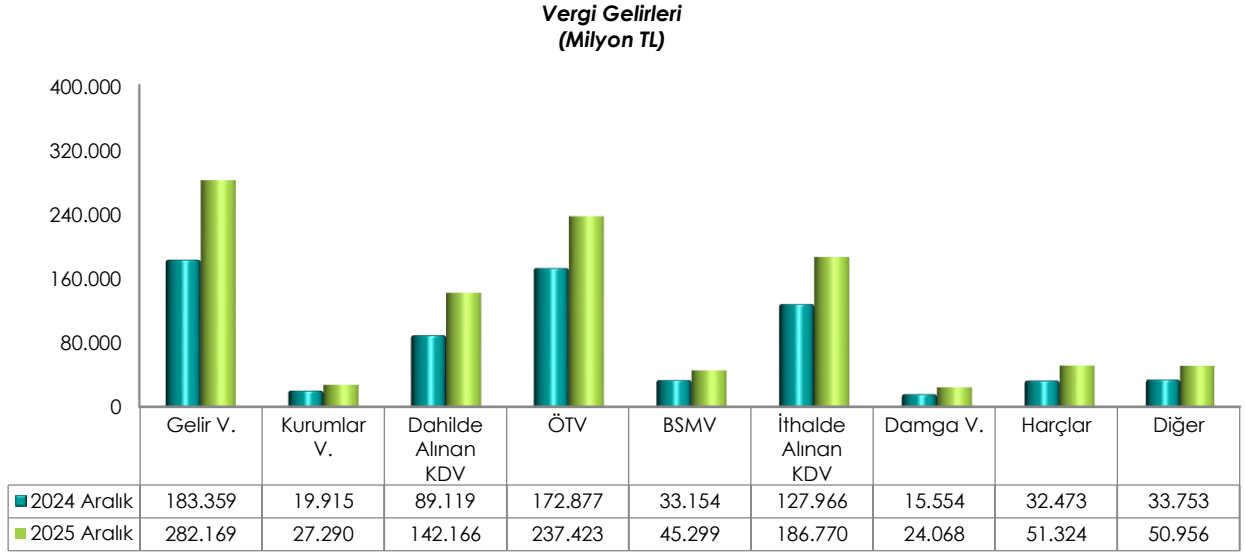
2025 yılı Aralık ayı bütçe gelir gerçekleştirmeleri aşağıdaki tabloda yer almaktadır.

(Milyon TL)	2024			2025			2025/2024
	Bütçe	Aralık	Yüzde	Bütçe	Aralık	Yüzde	Değişim (%)
Bütçe Gelirleri	8.437.100	879.546	10,4	12.800.325	1.263.894	9,9	43,7
Genel Bütçe Gelirleri	8.332.808	848.327	10,2	12.629.610	1.231.683	9,8	45,2
Vergi Gelirleri	7.407.707	708.170	9,6	11.138.753	1.047.466	9,4	47,9
Gelir Vergisi	1.188.853	183.359	15,4	2.129.655	282.169	13,2	53,9
Kurumlar Vergisi	1.275.718	19.915	1,6	1.636.766	27.290	1,7	37,0
Dahilde Alınan Katma Değer Vergisi	826.594	89.119	10,8	1.496.367	142.166	9,5	59,5
Özel Tüketim Vergisi	1.403.912	172.877	12,3	2.121.349	237.423	11,2	37,3
Banka ve Sigorta Muameleleri Vergisi	214.121	33.154	15,5	544.383	45.299	8,3	36,6
İthalde Alınan Katma Değer Vergisi	1.671.154	127.966	7,7	2.102.983	186.770	8,9	46,0
Damga Vergisi	143.553	15.554	10,8	216.179	24.068	11,1	54,7
Harçlar	250.432	32.473	13,0	278.725	51.324	18,4	58,1
Diğer	433.370	33.753	7,8	612.346	50.956	8,3	51,0
Vergi Dışı Gelirler	925.101	140.157	15,2	1.490.858	184.217	12,4	31,4
Özel Bütçeli İdarelerin Öz Gelirleri	66.913	27.580	41,2	103.905	26.700	25,7	-3,2
Düzen. ve Denet. Kurumlarının Gelirleri	37.380	3.639	9,7	66.810	5.511	8,2	51,5

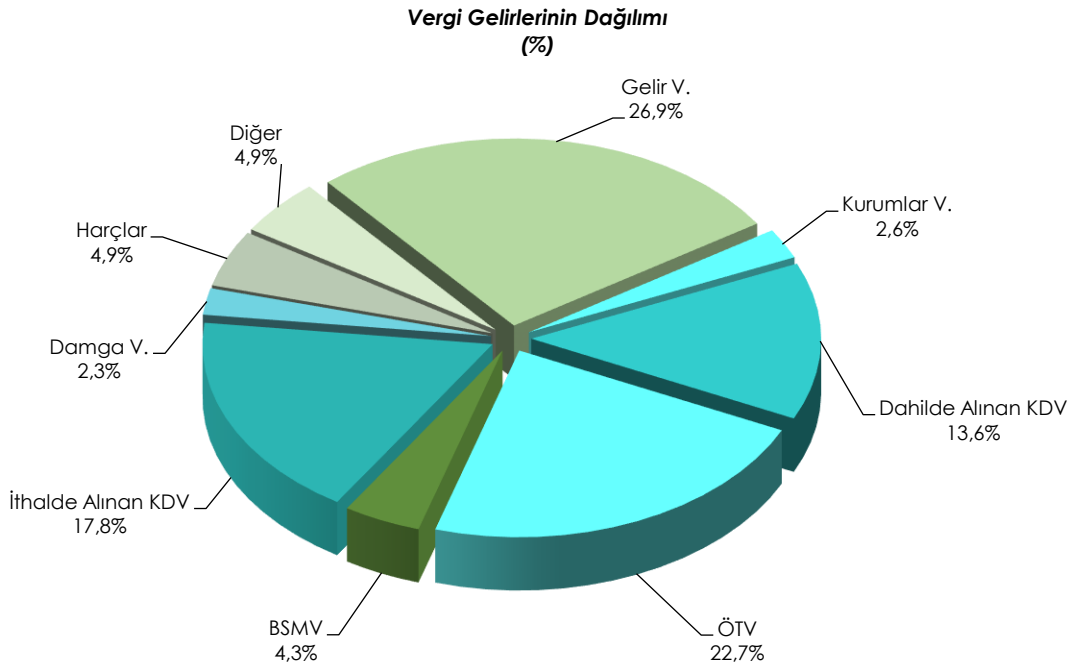
2024 yılı Aralık ayında bütçe gelirleri 879 milyar 546 milyon TL iken 2025 yılının aynı ayında yüzde 43,7 oranında artarak 1 trilyon 263 milyar 894 milyon TL olarak gerçekleşmiştir. Bütçe tahminine göre bütçe gelirlerinin Aralık ayı gerçekleşme oranı 2024 yılında yüzde 10,4 iken 2025 yılında yüzde 9,9 olmuştur.

2025 yılı Aralık ayı vergi gelirleri tahsilatı geçen yılın aynı ayına göre yüzde 47,9 oranında artarak 1 trilyon 47 milyar 466 milyon TL olmuştur. Vergi gelirlerinin bütçe tahminine göre gerçekleşme oranı ise 2024 yılında yüzde 9,6 iken 2025 yılında yüzde 9,4 olmuştur.

Aralık ayı vergi gelirlerinin bir önceki yıla göre kıyaslamasını gösteren grafik aşağıda yer almaktadır.



2025 yılı Aralık ayı vergi gelirlerinin dağılımına aşağıdaki grafikte yer verilmiştir.



2025 Yılı Ocak-Aralık Dönemi Merkezi Yönetim Bütçe Gerçekleşmeleri

2025 yılı Ocak-Aralık döneminde merkezi yönetim bütçe giderleri 14 trilyon 634,6 milyar TL, bütçe gelirleri 12 trilyon 835,5 milyar TL ve bütçe açığı 1 trilyon 799,1 milyar TL olarak gerçekleşmiştir. Ayrıca, faiz dışı bütçe giderleri 12 trilyon 580,2 milyar TL ve faiz dışı fazla ise 255,3 milyar TL olarak gerçekleşmiştir.

OCAK-ARALIK DÖNEMİ BÜTÇE GERÇEKLEŞMELERİ		(Milyon TL)
Bütçe Giderleri		14.634.607
Faiz Dışı Giderler		12.580.225
Bütçe Gelirleri		12.835.477
Vergi Gelirleri		11.049.467
Bütçe Dengesi		-1.799.130
Faiz Dışı Denge		255.252

1- Bütçe Dengesi

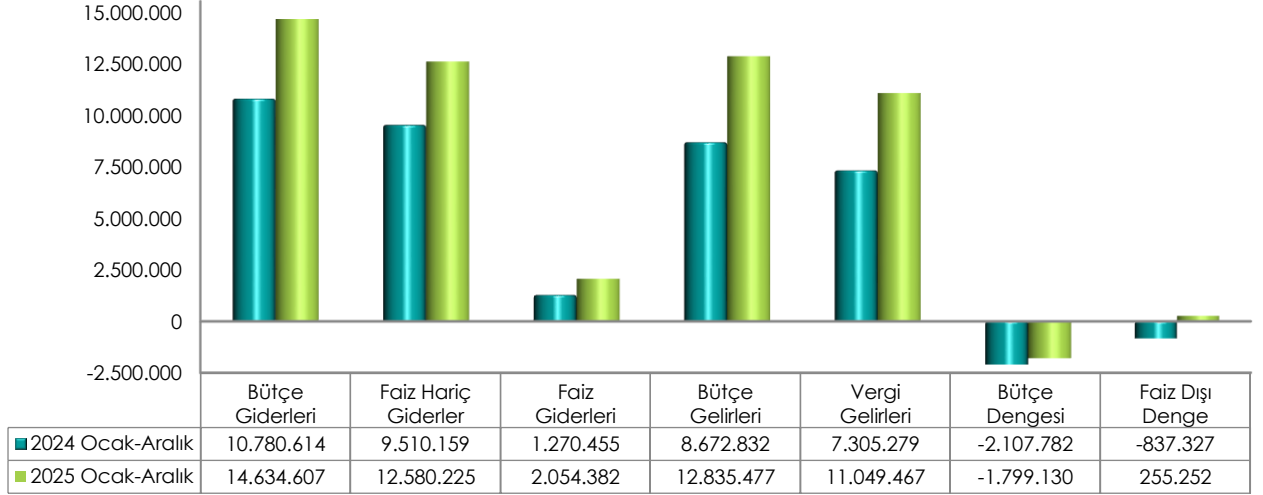
2025 yılı Ocak-Aralık dönemi bütçe giderleri, bütçe gelirleri, bütçe dengesi ve faiz dışı denge gerçekleştirmeleri aşağıdaki tabloda yer almaktadır.

(Milyon TL)	2024			2025			2025/2024
	Bütçe	Ocak-Aralık	Yüzde	Bütçe	Ocak-Aralık	Yüzde	Değişim (%)
Bütçe Giderleri	11.089.037	10.780.614	97,2	14.731.014	14.634.607	99,3	35,7
Faiz Hariç Giderler	9.835.037	9.510.159	96,7	12.781.014	12.580.225	98,4	32,3
Faiz Giderleri	1.254.000	1.270.455	101,3	1.950.000	2.054.382	105,4	61,7
Bütçe Gelirleri	8.437.100	8.672.832	102,8	12.800.325	12.835.477	100,3	48,0
Vergi Gelirleri	7.407.707	7.305.279	98,6	11.138.753	11.049.467	99,2	51,3
Bütçe Dengesi	-2.651.937	-2.107.782	79,5	-1.930.689	-1.799.130	93,2	14,6
Faiz Dışı Denge	-1.397.937	-837.327	59,9	19.311	255.252	1.321,8	130,5

Merkezi yönetim bütçesi 2024 yılı Ocak-Aralık döneminde 2 trilyon 107 milyar 782 milyon TL açık vermiş iken 2025 yılı Ocak-Aralık döneminde 1 trilyon 799 milyar 130 milyon TL açık vermiştir.

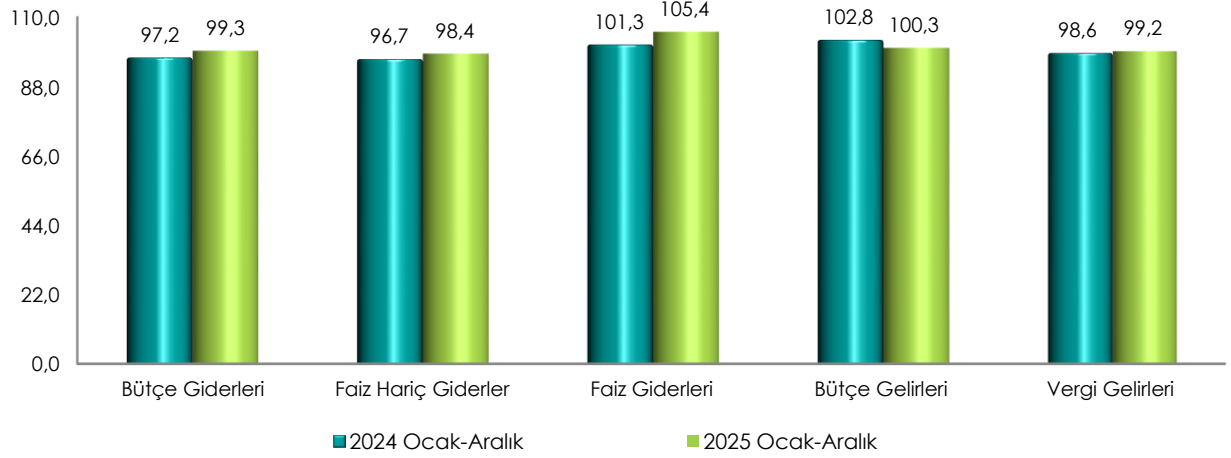
2024 yılı Ocak-Aralık döneminde 837 milyar 327 milyon TL faiz dışı açık verilmiş iken 2025 yılı Ocak-Aralık döneminde 255 milyar 252 milyon TL faiz dışı fazla verilmiştir.

Merkezi Yönetim Bütçe Gerçekleşmeleri (Milyon TL)



Ocak-Aralık dönemi gerçekleştirmelerinin bütçe ödeneklerine göre gerçekleşme oranlarını gösteren grafik ise aşağıda yer almaktadır.

Merkezi Yönetim Bütçesi Gerçekleşme Oranları (%)



2- Bütçe Giderleri

Merkezi yönetim bütçe giderleri Ocak-Aralık dönemi itibarıyla 14 trilyon 634 milyar 607 milyon TL olarak gerçekleşmiştir. Faiz harcamaları 2 trilyon 54 milyar 382 milyon TL, faiz hariç harcamalar ise 12 trilyon 580 milyar 225 milyon TL olarak gerçekleşmiştir.

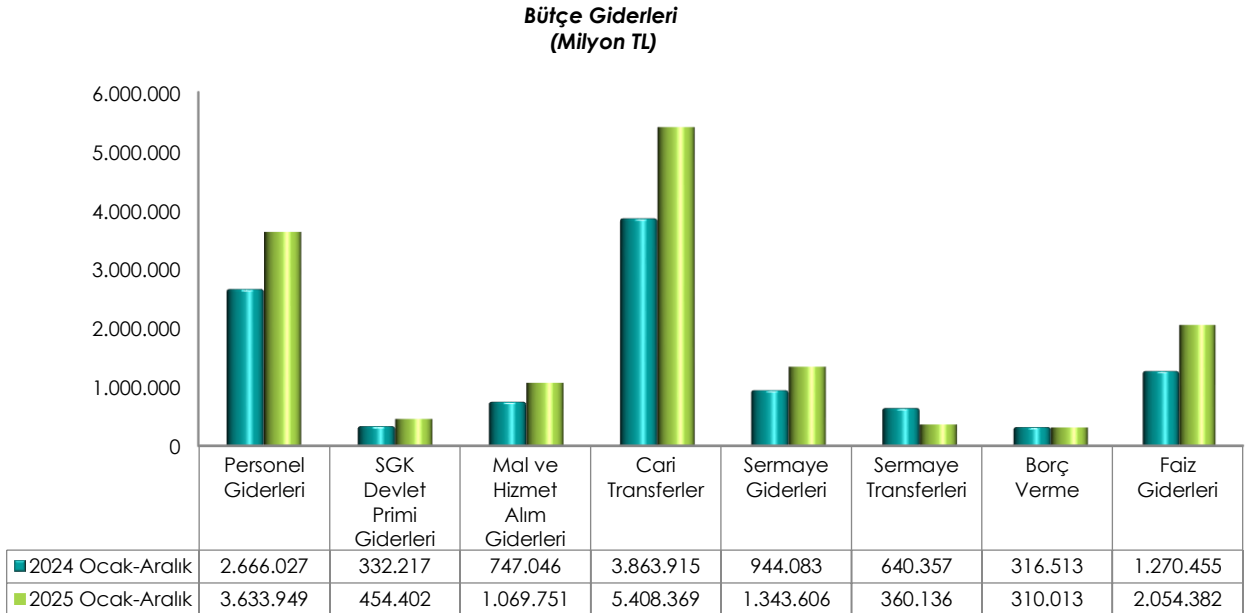
Ekonomik sınıflandırma bazında bütçe gerçekleştirmeleri ise aşağıdaki tabloda yer almaktadır.

	2024			2025			2025/2024
(Milyon TL)	Bütçe	Ocak-Aralık	Yüzde	Bütçe	Ocak-Aralık	Yüzde	Değişim (%)
Bütçe Giderleri	11.089.037	10.780.614	97,2	14.731.014	14.634.607	99,3	35,7
Faiz Hariç Giderler	9.835.037	9.510.159	96,7	12.781.014	12.580.225	98,4	32,3
Personel Giderleri	2.553.495	2.666.027	104,4	3.475.521	3.633.949	104,6	36,3
SGK Devlet Primi Giderleri	312.451	332.217	106,3	434.991	454.402	104,5	36,8
Mal ve Hizmet Alım Giderleri	679.766	747.046	109,9	1.023.745	1.069.751	104,5	43,2
Cari Transferler	4.266.709	3.863.915	90,6	5.813.438	5.408.369	93,0	40,0
Sermaye Giderleri	787.940	944.083	119,8	1.102.418	1.343.606	121,9	42,3
Sermaye Transferleri	720.837	640.357	88,8	337.955	360.136	106,6	-43,8
Borç Verme	298.508	316.513	106,0	306.085	310.013	101,3	-2,1
Faiz Giderleri	1.254.000	1.270.455	101,3	1.950.000	2.054.382	105,4	61,7
Yedek Ödenekler	215.332			286.861			

2025 yılı Ocak-Aralık döneminde merkezi yönetim bütçe giderleri geçen yılın aynı dönemine göre yüzde 35,7 oranında artarak 14 trilyon 634 milyar 607 milyon TL olarak gerçekleşmiştir.

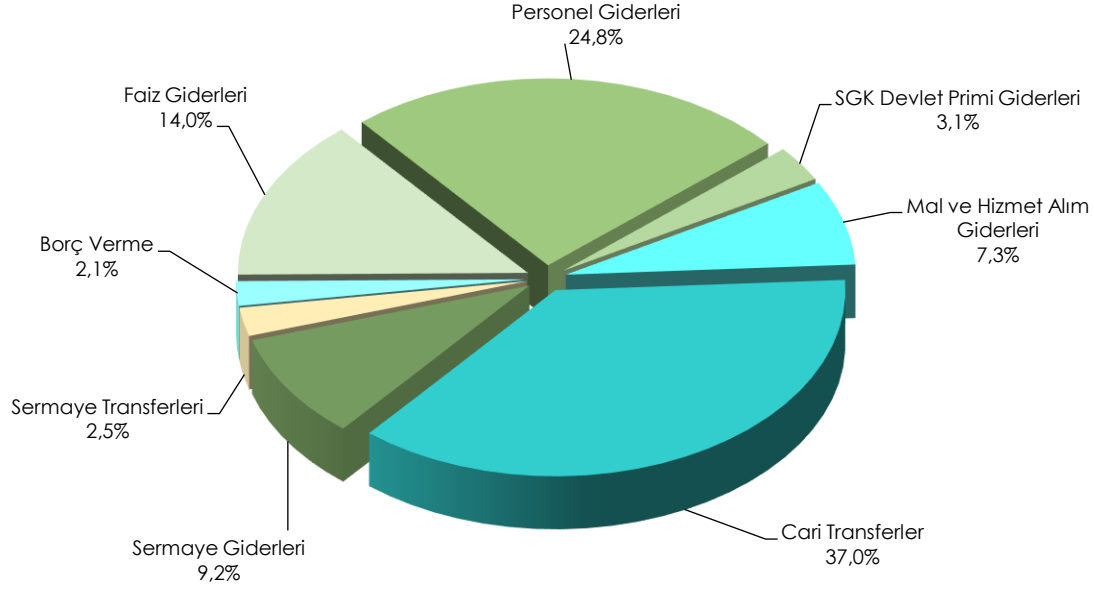
Faiz hariç bütçe giderleri geçen yılın aynı dönemine göre yüzde 32,3 oranında artarak 12 trilyon 580 milyar 225 milyon TL olarak gerçekleşmiştir.

Ocak-Aralık dönemi bütçe giderlerinin ekonomik sınıflandırma bazında bir önceki yıla göre kıyaslamasını gösteren grafik aşağıda yer almaktadır.



2025 yılı Ocak-Aralık dönemi bütçe giderlerinin dağılımına ise aşağıdaki grafikte yer verilmiştir.

Bütçe Giderlerinin Dağılımı (%)



3- Bütçe Gelirleri

Merkezi yönetim bütçe gelirleri Ocak-Aralık dönemi itibarıyla 12 trilyon 835 milyar 477 milyon TL olarak gerçekleşmiştir. Vergi gelirleri 11 trilyon 49 milyar 467 milyon TL, genel bütçe vergi dışı gelirleri ise 1 trilyon 446 milyar 607 milyon TL olmuştur.

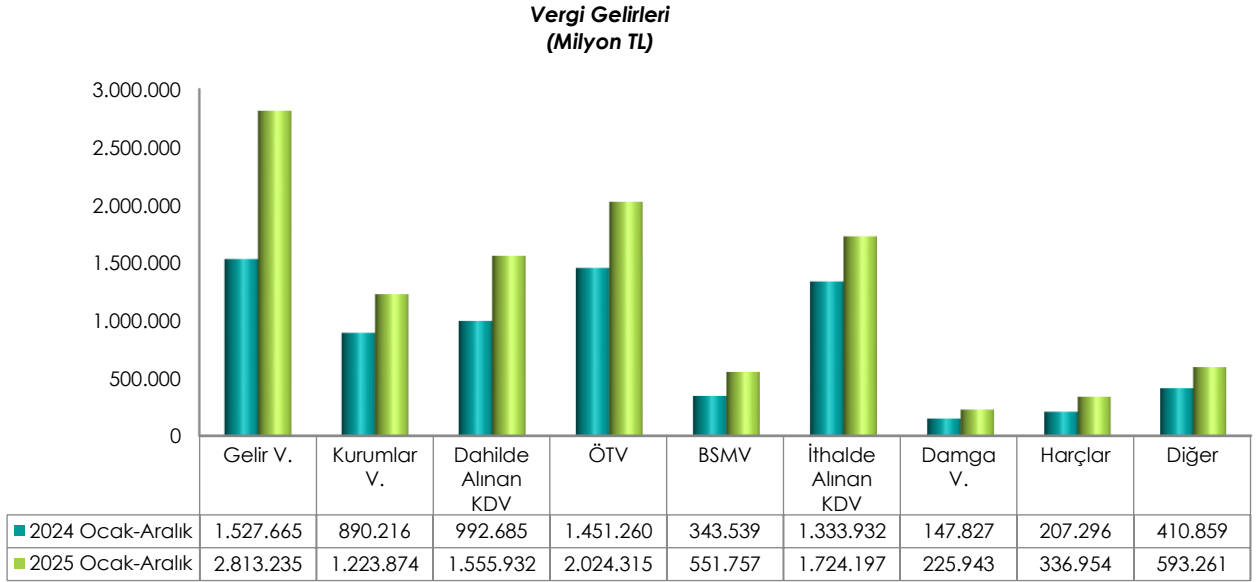
2025 yılı Ocak-Aralık dönemi bütçe gelir gerçekleştirmeleri aşağıdaki tabloda yer almaktadır.

(Milyon TL)	2024			2025			2025/2024
	Bütçe	Ocak-Aralık	Yüzde	Bütçe	Ocak-Aralık	Yüzde	Değişim (%)
Bütçe Gelirleri	8.437.100	8.672.832	102,8	12.800.325	12.835.477	100,3	48,0
Genel Bütçe Gelirleri	8.332.808	8.443.014	101,3	12.629.610	12.496.074	98,9	48,0
Vergi Gelirleri	7.407.707	7.305.279	98,6	11.138.753	11.049.467	99,2	51,3
Gelir Vergisi	1.188.853	1.527.665	128,5	2.129.655	2.813.235	132,1	84,2
Kurumlar Vergisi	1.275.718	890.216	69,8	1.636.766	1.223.874	74,8	37,5
Dahilde Alınan Katma Değer Vergisi	826.594	992.685	120,1	1.496.367	1.555.932	104,0	56,7
Özel Tüketim Vergisi	1.403.912	1.451.260	103,4	2.121.349	2.024.315	95,4	39,5
Banka ve Sigorta Muameleleri Vergisi	214.121	343.539	160,4	544.383	551.757	101,4	60,6
İthalde Alınan Katma Değer Vergisi	1.671.154	1.333.932	79,8	2.102.983	1.724.197	82,0	29,3
Damga Vergisi	143.553	147.827	103,0	216.179	225.943	104,5	52,8
Harçlar	250.432	207.296	82,8	278.725	336.954	120,9	62,5
Diğer	433.370	410.859	94,8	612.346	593.261	96,9	44,4
Vergi Dışı Gelirler	925.101	1.137.735	123,0	1.490.858	1.446.607	97,0	27,1
Özel Bütçeli İdarelerin Öz Gelirleri	66.913	185.839	277,7	103.905	272.714	262,5	46,7
Düzen. ve Denet. Kurumlarının Gelirleri	37.380	43.979	117,7	66.810	66.689	99,8	51,6

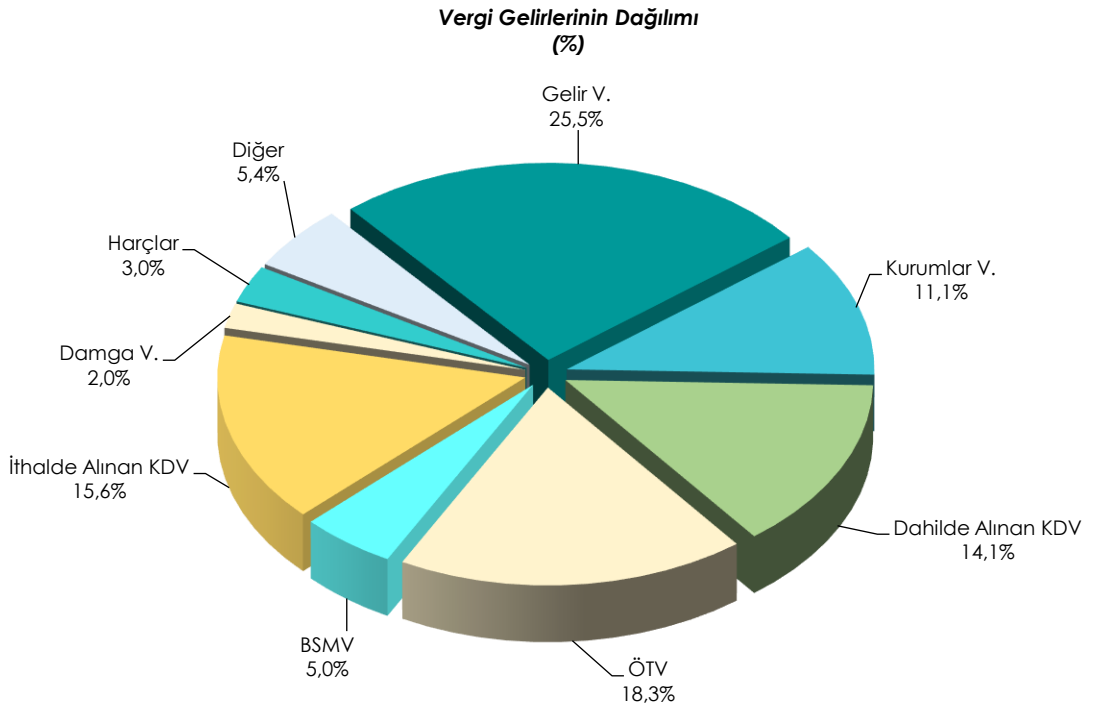
2024 yılı Ocak-Aralık döneminde bütçe gelirleri 8 trilyon 672 milyar 832 milyon TL iken 2025 yılının aynı döneminde yüzde 48 oranında artarak 12 trilyon 835 milyar 477 milyon TL olarak gerçekleşmiştir.

2025 yılı Ocak-Aralık dönemi vergi gelirleri tahsilatı geçen yılın aynı dönemine göre yüzde 51,3 oranında artarak 11 trilyon 49 milyar 467 milyon TL olmuştur.

Ocak-Aralık dönemi vergi gelirlerinin bir önceki yıla göre kıyaslamasını gösteren grafik aşağıda yer almaktadır.



2025 yılı Ocak-Aralık dönemi vergi gelirlerinin dağılımına aşağıdaki grafikte yer verilmiştir.



TANIMLAR

Bütçe: Belirli bir dönemdeki gelir ve gider tahminleri ile bunların uygulanmasına ilişkin hususları gösteren ve usulüne uygun olarak yürürlüğe konulan belgeyi,

Bütçe Dengesi: Bütçeye konulan harcama yetkisi (ödenek) çerçevesinde kamu idarelerince nakden veya mahsuben ödenen bütçe giderleri ile tahsil edilen bütçe gelirleri tutarları arasındaki farkı,

Bütçe Gelirleri: Kanunlarına dayanılarak toplanan vergi, resim, harç, fon kesintisi, pay veya benzeri gelirler, faiz, zam ve ceza gelirleri, taşınır ve taşınmazlardan elde edilen her türlü gelirler ile hizmet karşılığı elde edilen gelirler, borçlanma araçlarının primli satışı suretiyle elde edilen gelirler, sosyal güvenlik primi kesintileri, alınan bağış ve yardımlar ile diğer gelirleri,

Bütçe Giderleri: Kanunlarına dayanılarak yaptırılan iş, alınan mal ve hizmet bedelleri, sosyal güvenlik katkı payları, iç ve dış borç faizleri, borçlanma genel giderleri, borçlanma araçlarının iskontolu satışından doğan farklar, ekonomik, malî ve sosyal transferler, verilen bağış ve yardımlar ile diğer giderleri,

Cari Transferler: Sermaye birikimi hedeflemeyen ve cari nitelikli mal ve hizmet alımını finanse etmek amacıyla yapılan karşılıksız ödemeleri,

Düzenleyici ve Denetleyici Kurum Bütçesi: Özel kanunlarla kurul, kurum veya üst kurul şeklinde teşkilatlanan ve 5018 sayılı Kanuna ekli (III) sayılı cetvelde yer alan her bir düzenleyici ve denetleyici kurumun bütçesini,

Faiz Dışı Denge: Bütçe gelirleri toplamından faiz giderleri hariç bütçe giderleri toplamının çıkarılmasıyla bulunan dengeyi,

Genel Bütçe: Devlet tüzel kişiliğine dahil olan ve 5018 sayılı Kanuna ekli (I) sayılı cetvelde yer alan kamu idarelerinin bütçesini,

Merkezi Yönetim Bütçesi: 5018 sayılı Kamu Mali Yönetimi ve Kontrol Kanununa ekli (I), (II) ve (III) sayılı cetvellerde yer alan kamu idarelerinin bütçelerini,

Sermaye Giderleri: Bütçe kanunları ile belirlenmiş asgari değeri aşan ve normal ömrü bir yıldan daha uzun olan mal ve hizmet alımlarını,

Sermaye Transferleri: Bina ve diğer inşaat işleri, ulaşım araçları, makineler, demirbaşlar gibi sermaye nitelikli harcamaların finansmanı amacıyla kişi ve kurumlara yapılan karşılıksız ödemeleri,

Özel Bütçe: Bir bakanlığa bağlı veya ilgili olarak belirli bir kamu hizmetini yürütmek üzere kurulan, gelir tahsis edilen, bu gelirlerden harcama yapma yetkisi verilen, kuruluş ve çalışma esasları özel kanunla düzenlenen ve 5018 sayılı Kanuna ekli (II) sayılı cetvelde yer alan her bir kamu idaresinin bütçesini,

Özgelirler: Kurumun faaliyeti sonucu elde edilen ve merkezi yönetim kapsamındaki başka bir birimden aktarılmayan gelir kalemlerini,

ifade etmektedir.



Merkezi Yönetim Aylık Bütçe Gerçekleşme Raporu Hazine ve Maliye Bakanlığı Kamu Mali Yönetim ve Dönüşüm Genel Müdürlüğü tarafından her ay yayımlanır.

Merkezi Yönetim Bütçe gider ve gelir gerçekleştirmelerinin ayrıntılı sonuçlarına Hazine ve Maliye Bakanlığının internet sitesinde yer alan "Merkezi Yönetim Bütçe İstatistikleri" sekmesinden ulaşılabilir.¹

Hazine ve Maliye Bakanlığı

Devlet Mahallesi, Dikmen Caddesi, No: 12 PK: 06420

Çankaya / ANKARA

Görüş, öneri ve istekleriniz için:

Telefon numarası: (0312) 415-29-00

Mail adresi: butcepolitikasi@hmb.gov.tr

¹ Ayrıntılar için Bkz: <https://muhasebat.hmb.gov.tr/merkezi-yonetim-butce-istatistikleri>