



**T.C. HAZİNE VE
MALİYE BAKANLIĞI**

AYLIK BÜTÇE GERÇEKLEŞME RAPORU

Mart, 2026

Mart 2026 Merkezi Yönetim Bütçe Gerçekleşmeleri

2026 yılı Mart ayında merkezi yönetim bütçe giderleri 1 trilyon 460,4 milyar TL, bütçe gelirleri 1 trilyon 230,5 milyar TL ve bütçe açığı 229,9 milyar TL olarak gerçekleşmiştir. Ayrıca, faiz dışı bütçe giderleri 1 trilyon 224,5 milyar TL ve faiz dışı fazla ise 6,1 milyar TL olarak gerçekleşmiştir.

MART AYI BÜTÇE GERÇEKLEŞMELERİ	(Milyon TL)
Bütçe Giderleri	1.460.416
Faiz Dışı Giderler	1.224.457
Bütçe Gelirleri	1.230.545
Vergi Gelirleri	1.057.171
Bütçe Dengesi	-229.872
Faiz Dışı Denge	6.087

1- Bütçe Dengesi

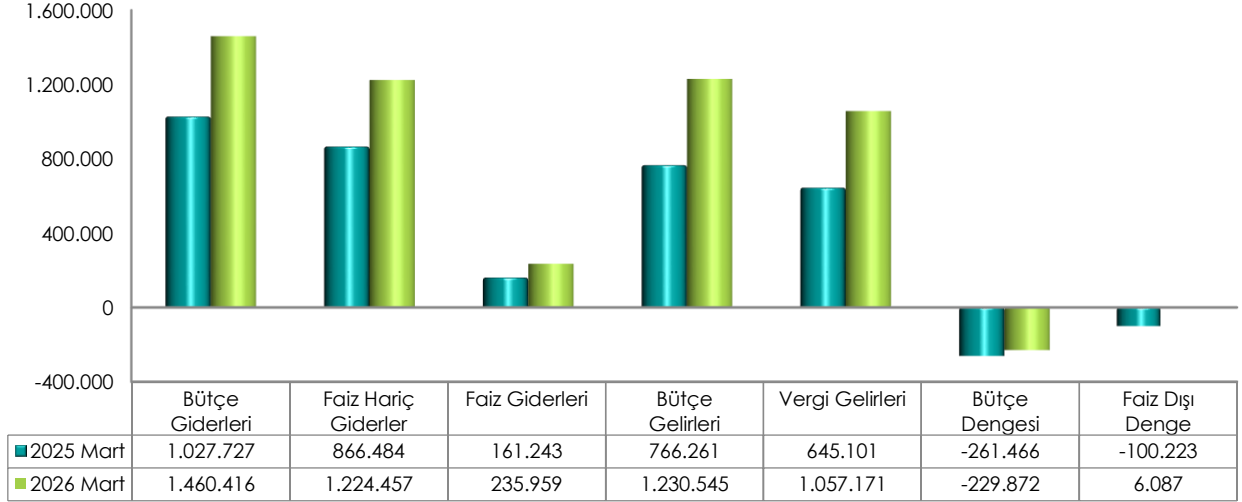
2026 yılı Mart ayı bütçe giderleri, bütçe gelirleri, bütçe dengesi ve faiz dışı denge gerçekleşmeleri aşağıdaki tabloda yer almaktadır.

(Milyon TL)	2025			2026			2026/2025
	Bütçe	Mart	Yüzde	Bütçe	Mart	Yüzde	Değişim (%)
Bütçe Giderleri	14.731.014	1.027.727	7,0	18.978.815	1.460.416	7,7	42,1
Faiz Hariç Giderler	12.781.014	866.484	6,8	16.237.159	1.224.457	7,5	41,3
Faiz Giderleri	1.950.000	161.243	8,3	2.741.656	235.959	8,6	46,3
Bütçe Gelirleri	12.800.325	766.261	6,0	16.266.123	1.230.545	7,6	60,6
Vergi Gelirleri	11.138.753	645.101	5,8	13.833.113	1.057.171	7,6	63,9
Bütçe Dengesi	-1.930.689	-261.466	13,5	-2.712.693	-229.872	8,5	12,1
Faiz Dışı Denge	19.311	-100.223	-519,0	28.963	6.087	21,0	106,1

Merkezi yönetim bütçesi 2025 yılı Mart ayında 261 milyar 466 milyon TL açık vermiş iken 2026 yılı Mart ayında 229 milyar 872 milyon TL açık vermiştir.

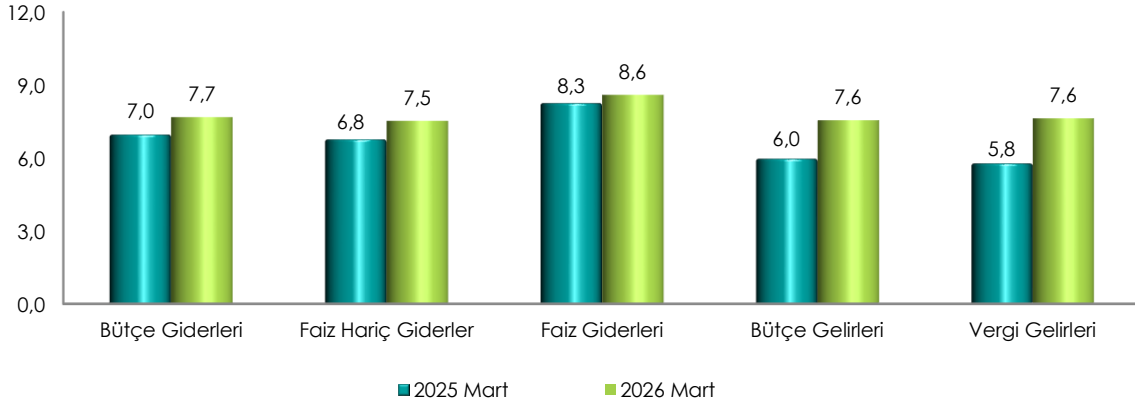
2025 yılı Mart ayında 100 milyar 223 milyon TL faiz dışı açık verilmiş iken 2026 yılı Mart ayında 6 milyar 87 milyon TL faiz dışı fazla verilmiştir.

Merkezi Yönetim Bütçe Gerçekleşmeleri (Milyon TL)



Mart ayı gerçekleşmelerinin bütçe ödeneklerine göre gerçekleşme oranlarını gösteren grafik ise aşağıda yer almaktadır.

Merkezi Yönetim Bütçesi Gerçekleşme Oranları (%)



2- Bütçe Giderleri

Merkezi yönetim bütçe giderleri Mart ayı itibarıyla 1 trilyon 460 milyar 416 milyon TL olarak gerçekleşmiştir. Faiz harcamaları 235 milyar 959 milyon TL, faiz hariç harcamalar ise 1 trilyon 224 milyar 457 milyon TL olarak gerçekleşmiştir.

Ekonomik sınıflandırma bazında bütçe gerçekleşmeleri ise aşağıdaki tabloda yer almaktadır.

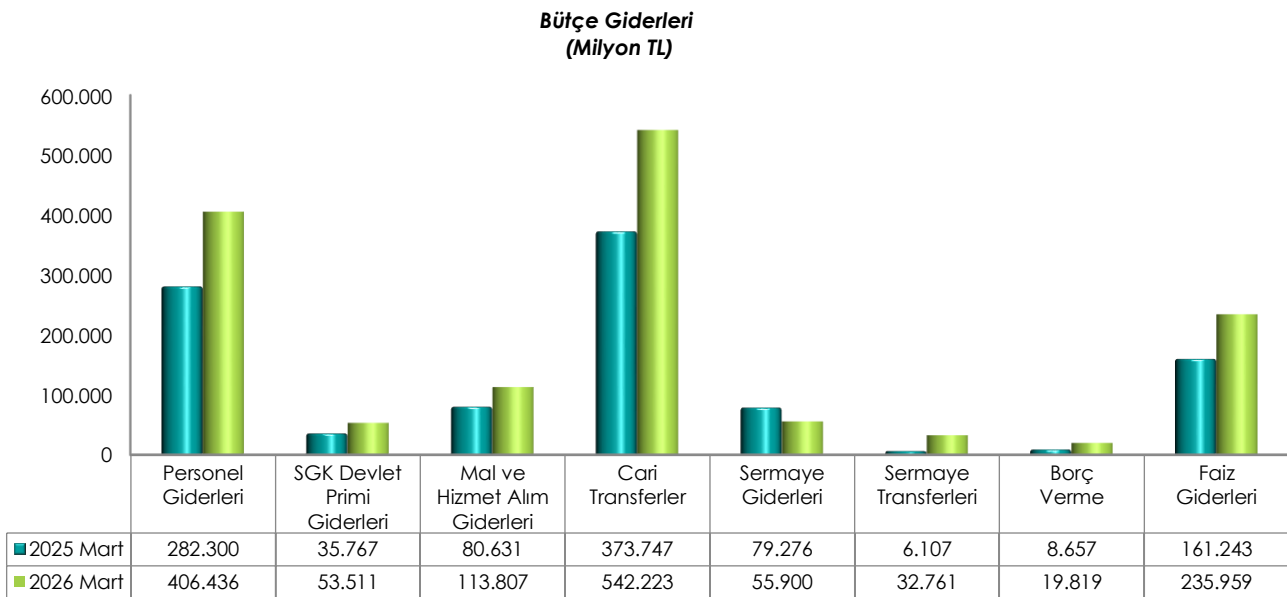
(Milyon TL)	2025			2026			2026/2025
	Bütçe	Mart	Yüzde	Bütçe	Mart	Yüzde	Değişim (%)
Bütçe Giderleri	14.731.014	1.027.727	7,0	18.978.815	1.460.416	7,7	42,1
Faiz Hariç Giderler	12.781.014	866.484	6,8	16.237.159	1.224.457	7,5	41,3
Personel Giderleri	3.475.521	282.300	8,1	4.907.309	406.436	8,3	44,0
SGK Devlet Primi Giderleri	434.991	35.767	8,2	599.691	53.511	8,9	49,6
Mal ve Hizmet Alım Giderleri	1.023.745	80.631	7,9	1.249.568	113.807	9,1	41,1
Cari Transferler	5.813.438	373.747	6,4	6.870.794	542.223	7,9	45,1
Sermaye Giderleri	1.102.418	79.276	7,2	1.312.319	55.900	4,3	-29,5
Sermaye Transferleri	337.955	6.107	1,8	525.369	32.761	6,2	436,4
Borç Verme	306.085	8.657	2,8	397.083	19.819	5,0	128,9
Faiz Giderleri	1.950.000	161.243	8,3	2.741.656	235.959	8,6	46,3
Yedek Ödenekler	286.861			375.026			

2026 yılında merkezi yönetim bütçe giderleri için öngörülen 18 trilyon 978 milyar 815 milyon TL ödenekten Mart ayında 1 trilyon 460 milyar 416 milyon TL gider gerçekleştirilmiştir. Geçen yılın aynı ayında ise 1 trilyon 27 milyar 727 milyon TL harcama yapılmıştır.

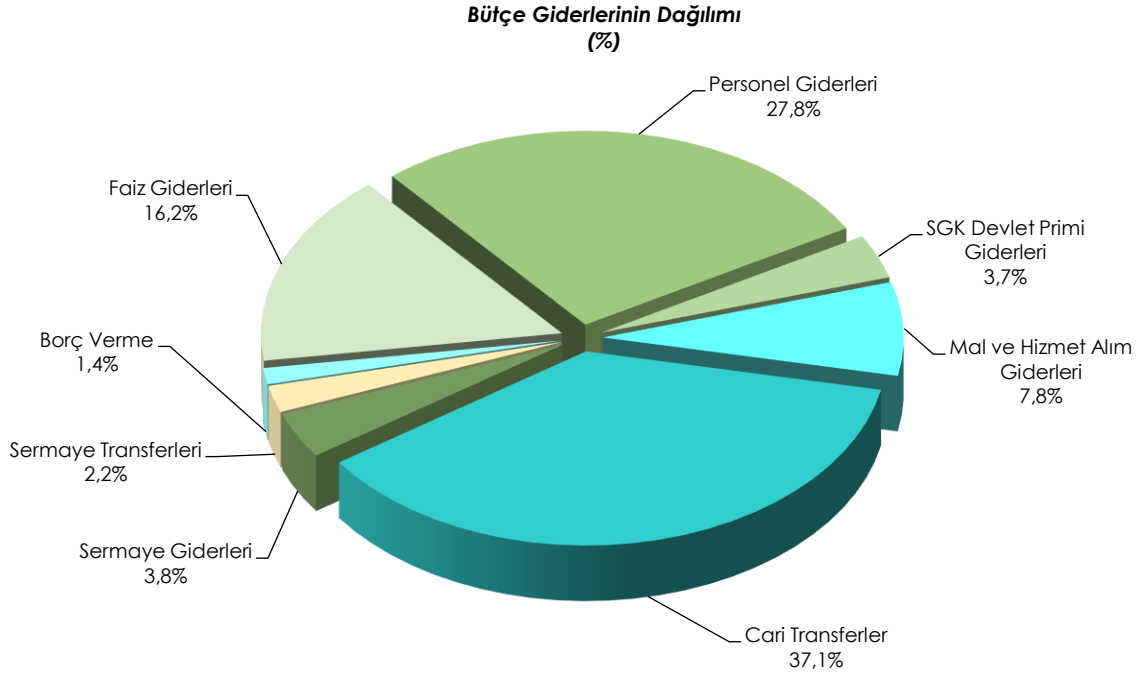
Mart ayı bütçe giderleri geçen yılın aynı ayına göre yüzde 42,1 oranında artmıştır. Giderlerin bütçe ödeneklerine göre gerçekleşme oranı ise 2025 yılında yüzde 7 iken 2026 yılında yüzde 7,7 olmuştur.

Faiz hariç bütçe giderleri geçen yılın aynı ayına göre yüzde 41,3 oranında artarak 1 trilyon 224 milyar 457 milyon TL olarak gerçekleşmiştir. Faiz hariç giderlerin bütçe ödeneklerine göre gerçekleşme oranı ise 2025 yılında yüzde 6,8 iken 2026 yılında yüzde 7,5 olmuştur.

Mart ayı bütçe giderlerinin ekonomik sınıflandırma bazında bir önceki yıla göre kıyaslamasını gösteren grafik aşağıda yer almaktadır.



2026 yılı Mart ayı bütçe giderlerinin dağılımına ise aşağıdaki grafikte yer verilmiştir.



3- Bütçe Gelirleri

Merkezi yönetim bütçe gelirleri Mart ayı itibarıyla 1 trilyon 230 milyar 545 milyon TL olarak gerçekleşmiştir. Vergi gelirleri 1 trilyon 57 milyar 171 milyon TL, genel bütçe vergi dışı gelirleri ise 139 milyar 221 milyon TL olmuştur.

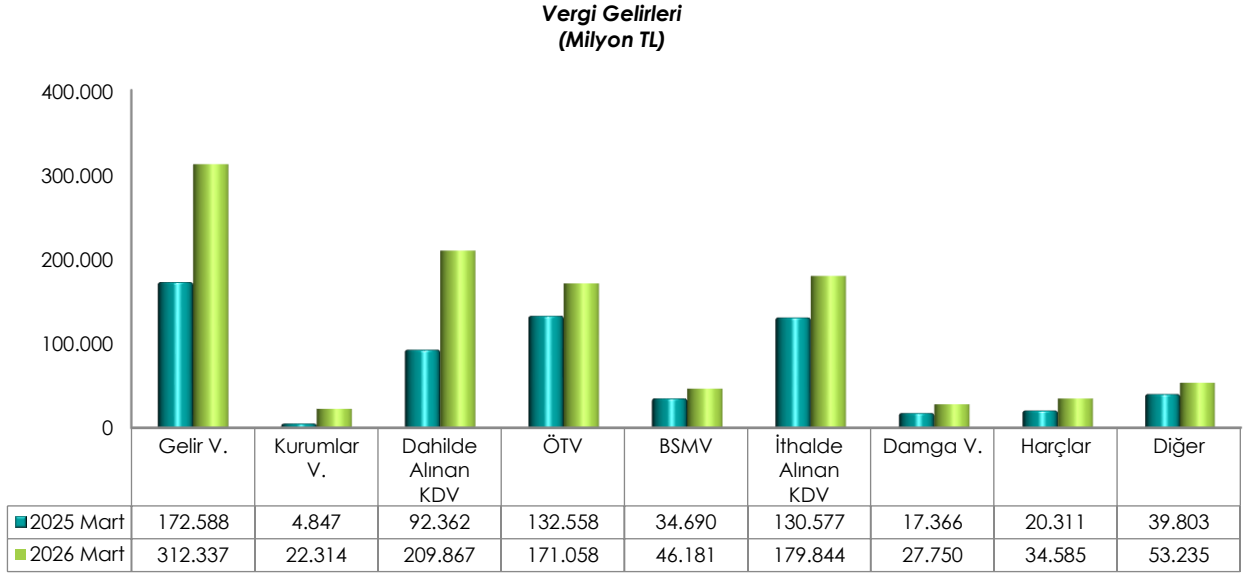
2026 yılı Mart ayı bütçe gelir gerçekleştirmeleri aşağıdaki tabloda yer almaktadır.

(Milyon TL)	2025			2026			2026/2025
	Bütçe	Mart	Yüzde	Bütçe	Mart	Yüzde	Değişim (%)
Bütçe Gelirleri	12.800.325	766.261	6,0	16.266.123	1.230.545	7,6	60,6
Genel Bütçe Gelirleri	12.629.610	744.809	5,9	16.036.855	1.196.392	7,5	60,6
Vergi Gelirleri	11.138.753	645.101	5,8	13.833.113	1.057.171	7,6	63,9
Gelir Vergisi	2.129.655	172.588	8,1	3.517.028	312.337	8,9	81,0
Kurumlar Vergisi	1.636.766	4.847	0,3	1.613.219	22.314	1,4	360,4
Dahilde Alınan Katma Değer Vergisi	1.496.367	92.362	6,2	1.950.526	209.867	10,8	127,2
Özel Tüketim Vergisi	2.121.349	132.558	6,2	2.531.510	171.058	6,8	29,0
Banka ve Sigorta Muameleleri Vergisi	544.383	34.690	6,4	631.568	46.181	7,3	33,1
İthalde Alınan Katma Değer Vergisi	2.102.983	130.577	6,2	2.092.841	179.844	8,6	37,7
Damga Vergisi	216.179	17.366	8,0	307.682	27.750	9,0	59,8
Harçlar	278.725	20.311	7,3	453.518	34.585	7,6	70,3
Diğer	612.346	39.803	6,5	735.222	53.235	7,2	33,7
Vergi Dışı Gelirler	1.490.858	99.708	6,7	2.203.742	139.221	6,3	39,6
Özel Bütçeli İdarelerin Öz Gelirleri	103.905	17.995	17,3	145.096	29.587	20,4	64,4
Düzen. ve Denet. Kurumlarının Gelirleri	66.810	3.457	5,2	84.171	4.566	5,4	32,1

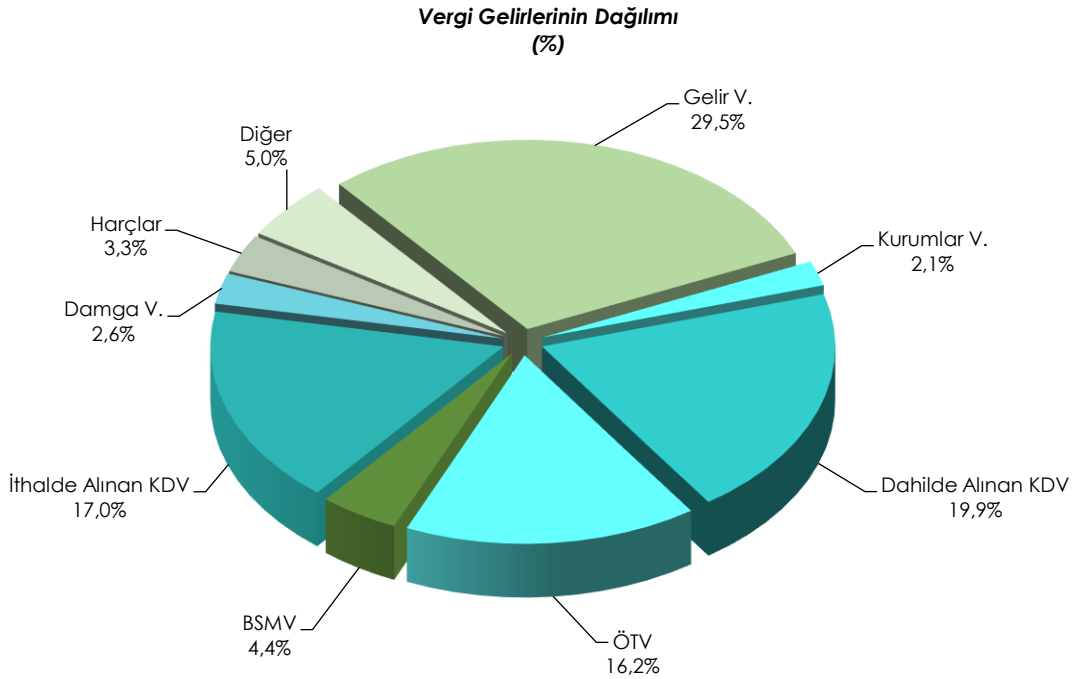
2025 yılı Mart ayında bütçe gelirleri 766 milyar 261 milyon TL iken 2026 yılının aynı ayında yüzde 60,6 oranında artarak 1 trilyon 230 milyar 545 milyon TL olarak gerçekleşmiştir. Bütçe tahminine göre bütçe gelirlerinin Mart ayı gerçekleşme oranı 2025 yılında yüzde 6 iken 2026 yılında yüzde 7,6 olmuştur.

2026 yılı Mart ayı vergi gelirleri tahsilatı geçen yılın aynı ayına göre yüzde 63,9 oranında artarak 1 trilyon 57 milyar 171 milyon TL olmuştur. Vergi gelirlerinin bütçe tahminine göre gerçekleşme oranı ise 2025 yılında yüzde 5,8 iken 2026 yılında yüzde 7,6 olmuştur.

Mart ayı vergi gelirlerinin bir önceki yıla göre kıyaslamasını gösteren grafik aşağıda yer almaktadır.



2026 yılı Mart ayı vergi gelirlerinin dağılımına aşağıdaki grafikte yer verilmiştir.



2026 Yılı Ocak-Mart Dönemi Merkezi Yönetim Bütçe Gerçekleşmeleri

2026 yılı Ocak-Mart döneminde merkezi yönetim bütçe giderleri 4 trilyon 425,4 milyar TL, bütçe gelirleri 4 trilyon 5,4 milyar TL ve bütçe açığı 420 milyar TL olarak gerçekleşmiştir. Ayrıca, faiz dışı bütçe giderleri 3 trilyon 549,4 milyar TL ve faiz dışı fazla ise 456 milyar TL olarak gerçekleşmiştir.

OCAK-MART DÖNEMİ BÜTÇE GERÇEKLEŞMELERİ		(Milyon TL)
Bütçe Giderleri		4.425.431
Faiz Dışı Giderler		3.549.360
Bütçe Gelirleri		4.005.382
Vergi Gelirleri		3.360.367
Bütçe Dengesi		-420.049
Faiz Dışı Denge		456.022

1- Bütçe Dengesi

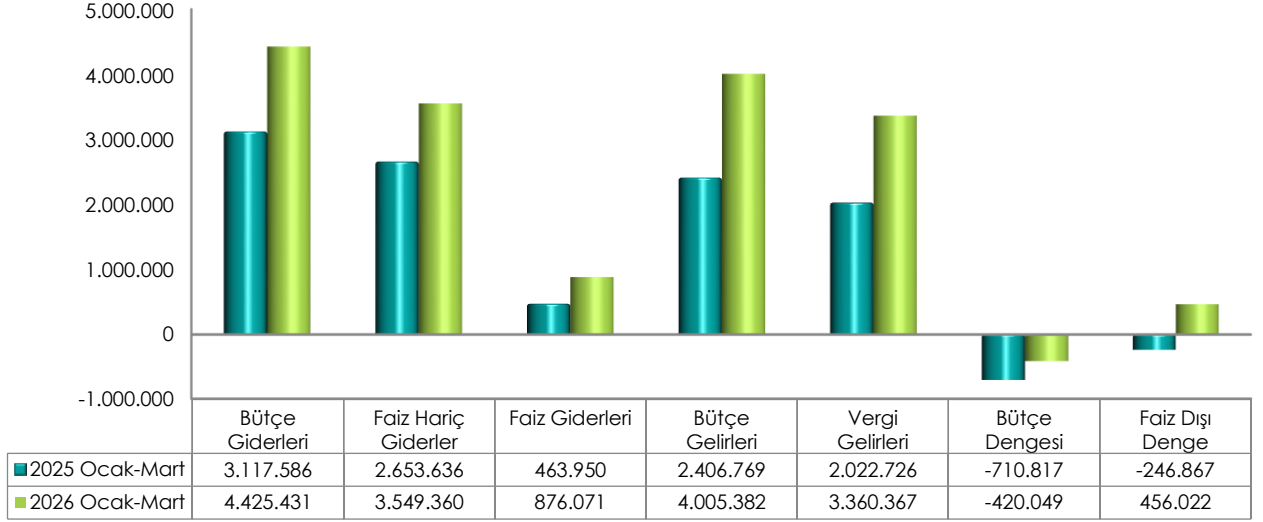
2026 yılı Ocak-Mart dönemi bütçe giderleri, bütçe gelirleri, bütçe dengesi ve faiz dışı denge gerçekleşmeleri aşağıdaki tabloda yer almaktadır.

(Milyon TL)	2025			2026			2026/2025
	Bütçe	Ocak-Mart	Yüzde	Bütçe	Ocak-Mart	Yüzde	Değişim (%)
Bütçe Giderleri	14.731.014	3.117.586	21,2	18.978.815	4.425.431	23,3	42,0
Faiz Hariç Giderler	12.781.014	2.653.636	20,8	16.237.159	3.549.360	21,9	33,8
Faiz Giderleri	1.950.000	463.950	23,8	2.741.656	876.071	32,0	88,8
Bütçe Gelirleri	12.800.325	2.406.769	18,8	16.266.123	4.005.382	24,6	66,4
Vergi Gelirleri	11.138.753	2.022.726	18,2	13.833.113	3.360.367	24,3	66,1
Bütçe Dengesi	-1.930.689	-710.817	36,8	-2.712.693	-420.049	15,5	40,9
Faiz Dışı Denge	19.311	-246.867	-1.278,4	28.963	456.022	1.574,5	284,7

Merkezi yönetim bütçesi 2025 yılı Ocak-Mart döneminde 710 milyar 817 milyon TL açık vermiş iken 2026 yılı Ocak-Mart döneminde 420 milyar 49 milyon TL açık vermiştir.

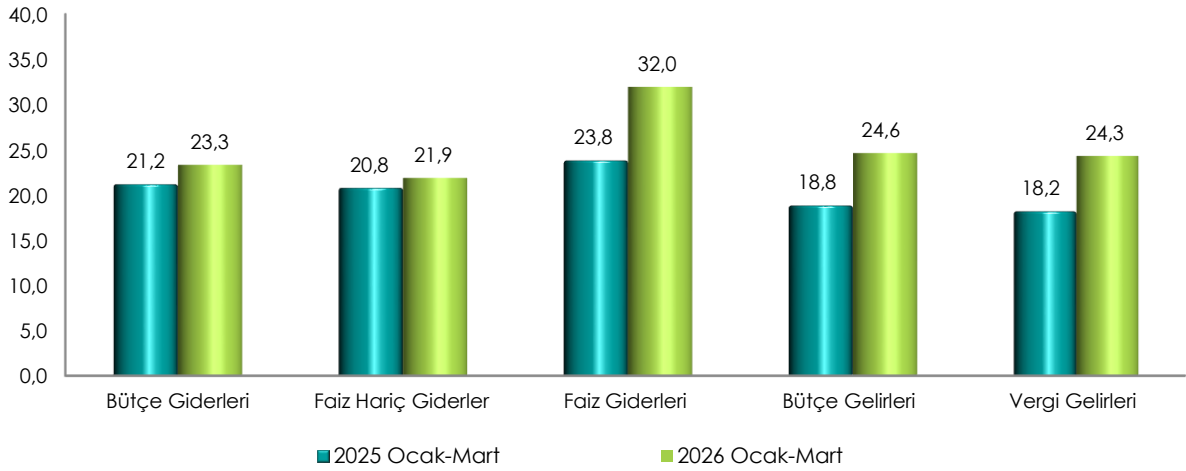
2025 yılı Ocak-Mart döneminde 246 milyar 867 milyon TL faiz dışı açık verilmiş iken 2026 yılı Ocak-Mart döneminde 456 milyar 22 milyon TL faiz dışı fazla verilmiştir.

Merkezi Yönetim Bütçe Gerçekleşmeleri (Milyon TL)



Ocak-Mart dönemi gerçekleşmelerinin bütçe ödeneklerine göre gerçekleşme oranlarını gösteren grafik ise aşağıda yer almaktadır.

Merkezi Yönetim Bütçesi Gerçekleşme Oranları (%)



2- Bütçe Giderleri

Merkezi yönetim bütçe giderleri Ocak-Mart dönemi itibarıyla 4 trilyon 425 milyar 431 milyon TL olarak gerçekleşmiştir. Faiz harcamaları 876 milyar 71 milyon TL, faiz hariç harcamalar ise 3 trilyon 549 milyar 360 milyon TL olarak gerçekleşmiştir.

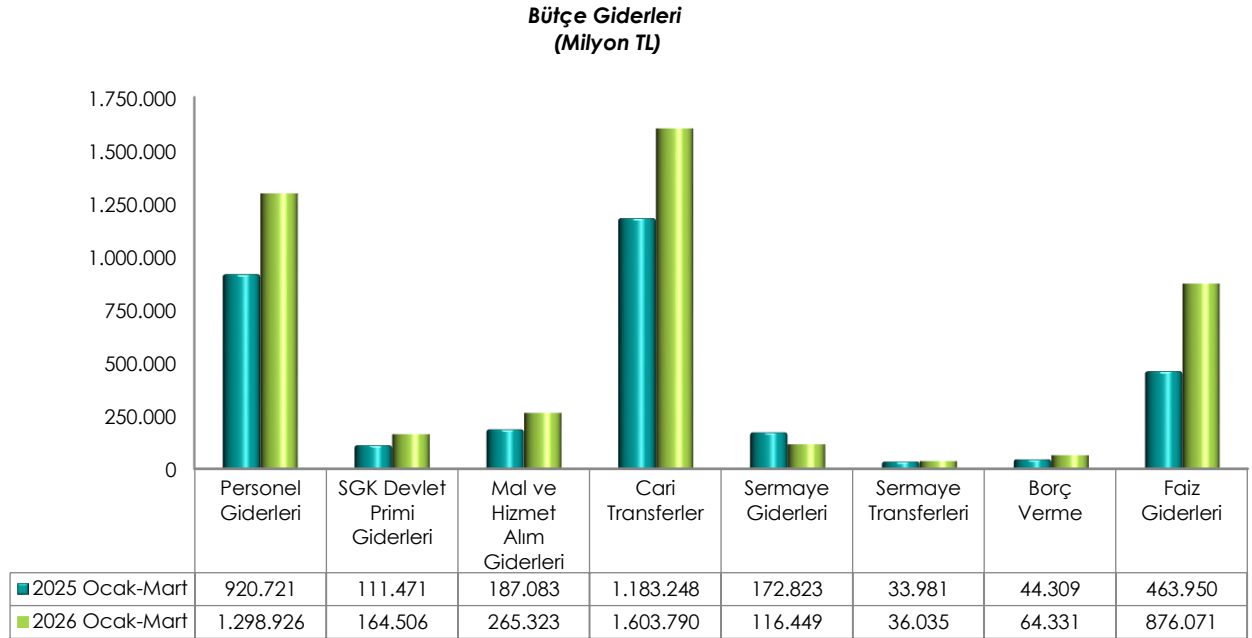
Ekonomik sınıflandırma bazında bütçe gerçekleşmeleri ise aşağıdaki tabloda yer almaktadır.

(Milyon TL)	2025			2026			2026/2025
	Bütçe	Ocak-Mart	Yüzde	Bütçe	Ocak-Mart	Yüzde	Değişim (%)
Bütçe Giderleri	14.731.014	3.117.586	21,2	18.978.815	4.425.431	23,3	42,0
Faiz Hariç Giderler	12.781.014	2.653.636	20,8	16.237.159	3.549.360	21,9	33,8
Personel Giderleri	3.475.521	920.721	26,5	4.907.309	1.298.926	26,5	41,1
SGK Devlet Primi Giderleri	434.991	111.471	25,6	599.691	164.506	27,4	47,6
Mal ve Hizmet Alım Giderleri	1.023.745	187.083	18,3	1.249.568	265.323	21,2	41,8
Cari Transferler	5.813.438	1.183.248	20,4	6.870.794	1.603.790	23,3	35,5
Sermaye Giderleri	1.102.418	172.823	15,7	1.312.319	116.449	8,9	-32,6
Sermaye Transferleri	337.955	33.981	10,1	525.369	36.035	6,9	6,0
Borç Verme	306.085	44.309	14,5	397.083	64.331	16,2	45,2
Faiz Giderleri	1.950.000	463.950	23,8	2.741.656	876.071	32,0	88,8
Yedek Ödenekler	286.861			375.026			

2026 yılı Ocak-Mart döneminde merkezi yönetim bütçe giderleri geçen yılın aynı dönemine göre yüzde 42 oranında artarak 4 trilyon 425 milyar 431 milyon TL olarak gerçekleşmiştir.

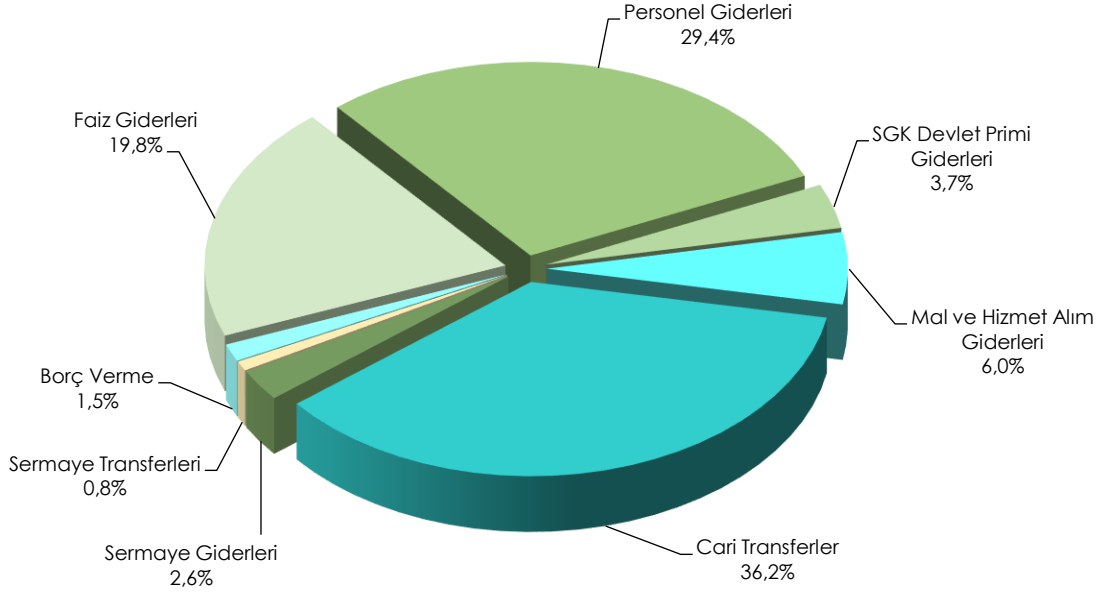
Faiz hariç bütçe giderleri geçen yılın aynı dönemine göre yüzde 33,8 oranında artarak 3 trilyon 549 milyar 360 milyon TL olarak gerçekleşmiştir.

Ocak-Mart dönemi bütçe giderlerinin ekonomik sınıflandırma bazında bir önceki yıla göre kıyaslamasını gösteren grafik aşağıda yer almaktadır.



2026 yılı Ocak-Mart dönemi bütçe giderlerinin dağılımına ise aşağıdaki grafikte yer verilmiştir.

Bütçe Giderlerinin Dağılımı (%)



3- Bütçe Gelirleri

Merkezi yönetim bütçe gelirleri Ocak-Mart dönemi itibarıyla 4 trilyon 5 milyar 382 milyon TL olarak gerçekleşmiştir. Vergi gelirleri 3 trilyon 360 milyar 367 milyon TL, genel bütçe vergi dışı gelirleri ise 530 milyar 951 milyon TL olmuştur.

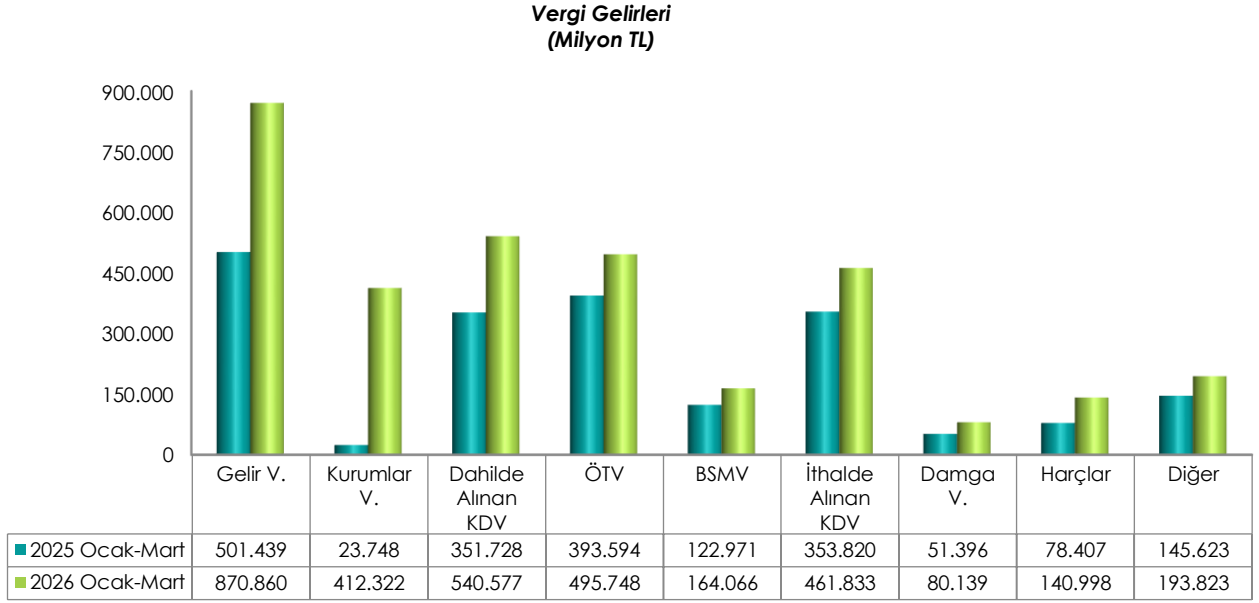
2026 yılı Ocak-Mart dönemi bütçe gelir gerçekleştirmeleri aşağıdaki tabloda yer almaktadır.

(Milyon TL)	2025			2026			2026/2025
	Bütçe	Ocak-Mart	Yüzde	Bütçe	Ocak-Mart	Yüzde	Değişim (%)
Bütçe Gelirleri	12.800.325	2.406.769	18,8	16.266.123	4.005.382	24,6	66,4
Genel Bütçe Gelirleri	12.629.610	2.323.684	18,4	16.036.855	3.891.319	24,3	67,5
Vergi Gelirleri	11.138.753	2.022.726	18,2	13.833.113	3.360.367	24,3	66,1
Gelir Vergisi	2.129.655	501.439	23,5	3.517.028	870.860	24,8	73,7
Kurumlar Vergisi	1.636.766	23.748	1,5	1.613.219	412.322	25,6	1.636,2
Dahilde Alınan Katma Değer Vergisi	1.496.367	351.728	23,5	1.950.526	540.577	27,7	53,7
Özel Tüketim Vergisi	2.121.349	393.594	18,6	2.531.510	495.748	19,6	26,0
Banka ve Sigorta Muameleleri Vergisi	544.383	122.971	22,6	631.568	164.066	26,0	33,4
İthalde Alınan Katma Değer Vergisi	2.102.983	353.820	16,8	2.092.841	461.833	22,1	30,5
Damga Vergisi	216.179	51.396	23,8	307.682	80.139	26,0	55,9
Harçlar	278.725	78.407	28,1	453.518	140.998	31,1	79,8
Diğer	612.346	145.623	23,8	735.222	193.823	26,4	33,1
Vergi Dışı Gelirler	1.490.858	300.958	20,2	2.203.742	530.951	24,1	76,4
Özel Bütçeli İdarelerin Öz Gelirleri	103.905	65.782	63,3	145.096	81.866	56,4	24,5
Düzen. ve Denet. Kurumların Gelirleri	66.810	17.303	25,9	84.171	32.197	38,3	86,1

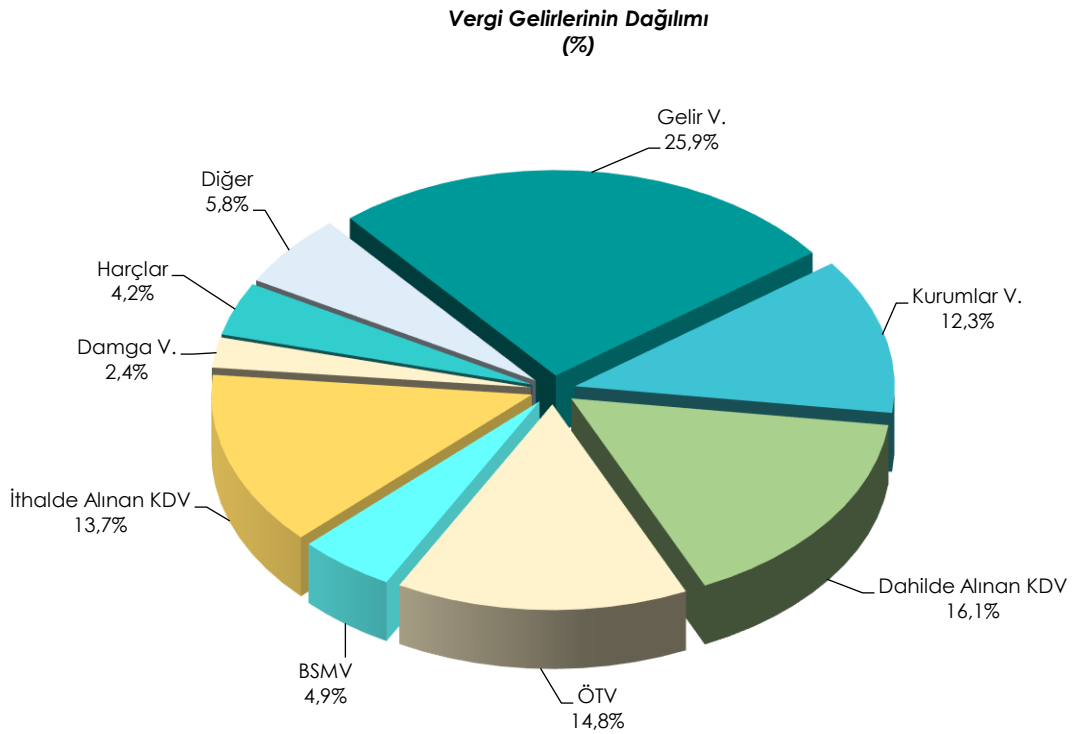
2025 yılı Ocak-Mart döneminde bütçe gelirleri 2 trilyon 406 milyar 769 milyon TL iken 2026 yılının aynı döneminde yüzde 66,4 oranında artarak 4 trilyon 5 milyar 382 milyon TL olarak gerçekleşmiştir.

2026 yılı Ocak-Mart dönemi vergi gelirleri tahsilatı geçen yılın aynı dönemine göre yüzde 66,1 oranında artarak 3 trilyon 360 milyar 367 milyon TL olmuştur.

Ocak-Mart dönemi vergi gelirlerinin bir önceki yıla göre kıyaslamasını gösteren grafik aşağıda yer almaktadır.



2026 yılı Ocak-Mart dönemi vergi gelirlerinin dağılımına aşağıdaki grafikte yer verilmiştir.



TANIMLAR

Bütçe: Belirli bir dönemdeki gelir ve gider tahminleri ile bunların uygulanmasına ilişkin hususları gösteren ve usulüne uygun olarak yürürlüğe konulan belgeyi,

Bütçe Dengesi: Bütçeye konulan harcama yetkisi (ödenek) çerçevesinde kamu idarelerince nakden veya mahsuben ödenen bütçe giderleri ile tahsil edilen bütçe gelirleri tutarları arasındaki farkı,

Bütçe Gelirleri: Kanunlarına dayanılarak toplanan vergi, resim, harç, fon kesintisi, pay veya benzeri gelirler, faiz, zam ve ceza gelirleri, taşınır ve taşınmazlardan elde edilen her türlü gelirler ile hizmet karşılığı elde edilen gelirler, borçlanma araçlarının primli satışı suretiyle elde edilen gelirler, sosyal güvenlik primi kesintileri, alınan bağış ve yardımlar ile diğer gelirleri,

Bütçe Giderleri: Kanunlarına dayanılarak yaptırılan iş, alınan mal ve hizmet bedelleri, sosyal güvenlik katkı payları, iç ve dış borç faizleri, borçlanma genel giderleri, borçlanma araçlarının iskontolu satışından doğan farklar, ekonomik, malî ve sosyal transferler, verilen bağış ve yardımlar ile diğer giderleri,

Cari Transferler: Sermaye birikimi hedeflemeyen ve cari nitelikli mal ve hizmet alımını finanse etmek amacıyla yapılan karşılıksız ödemeleri,

Düzenleyici ve Denetleyici Kurum Bütçesi: Özel kanunlarla kurul, kurum veya üst kurul şeklinde teşkilatlanan ve 5018 sayılı Kanuna ekli (III) sayılı cetvelde yer alan her bir düzenleyici ve denetleyici kurumun bütçesini,

Faiz Dışı Denge: Bütçe gelirleri toplamından faiz giderleri hariç bütçe giderleri toplamının çıkarılmasıyla bulunan dengeyi,

Genel Bütçe: Devlet tüzel kişiliğine dahil olan ve 5018 sayılı Kanuna ekli (I) sayılı cetvelde yer alan kamu idarelerinin bütçesini,

Merkezi Yönetim Bütçesi: 5018 sayılı Kamu Mali Yönetimi ve Kontrol Kanununa ekli (I), (II) ve (III) sayılı cetvellerde yer alan kamu idarelerinin bütçelerini,

Sermaye Giderleri: Bütçe kanunları ile belirlenmiş asgari değeri aşan ve normal ömrü bir yıldan daha uzun olan mal ve hizmet alımlarını,

Sermaye Transferleri: Bina ve diğer inşaat işleri, ulaşım araçları, makineler, demirbaşlar gibi sermaye nitelikli harcamaların finansmanı amacıyla kişi ve kurumlara yapılan karşılıksız ödemeleri,

Özel Bütçe: Bir bakanlığa bağlı veya ilgili olarak belirli bir kamu hizmetini yürütmek üzere kurulan, gelir tahsis edilen, bu gelirlerden harcama yapma yetkisi verilen, kuruluş ve çalışma esasları özel kanunla düzenlenen ve 5018 sayılı Kanuna ekli (II) sayılı cetvelde yer alan her bir kamu idaresinin bütçesini,

Özgelirler: Kurumun faaliyeti sonucu elde edilen ve merkezi yönetim kapsamındaki başka bir birimden aktarılmayan gelir kalemlerini,

ifade etmektedir.



Merkezi Yönetim Aylık Bütçe Gerçekleşme Raporu Hazine ve Maliye Bakanlığı Kamu Mali Yönetim ve Dönüşüm Genel Müdürlüğü tarafından her ay yayımlanır.

Merkezi Yönetim Bütçe gider ve gelir gerçekleştirmelerinin ayrıntılı sonuçlarına Hazine ve Maliye Bakanlığının internet sitesinde yer alan "Merkezi Yönetim Bütçe İstatistikleri" sekmesinden ulaşılabilir.¹

Hazine ve Maliye Bakanlığı

Devlet Mahallesi, Dikmen Caddesi, No: 12 PK: 06420

Çankaya / ANKARA

Görüş, öneri ve istekleriniz için:

Telefon numarası: (0312) 415-29-00

Mail adresi: butcepolitikasi@hmb.gov.tr

¹ Ayrıntılar için Bkz: <https://muhasebat.hmb.gov.tr/merkezi-yonetim-butce-istatistikleri>