



**T.C. HAZİNE VE
MALİYE BAKANLIĞI**

AYLIK BÜTÇE GERÇEKLEŞME RAPORU

Nisan, 2026

Nisan 2026 Merkezi Yönetim Bütçe Gerçekleşmeleri

2026 yılı Nisan ayında merkezi yönetim bütçe giderleri 1 trilyon 524,9 milyar TL, bütçe gelirleri 1 trilyon 186,2 milyar TL ve bütçe açığı 338,7 milyar TL olarak gerçekleşmiştir. Ayrıca, faiz dışı bütçe giderleri 1 trilyon 267,3 milyar TL ve faiz dışı açık ise 81,1 milyar TL olarak gerçekleşmiştir.

NİSAN AYI BÜTÇE GERÇEKLEŞMELERİ	(Milyon TL)
Bütçe Giderleri	1.524.891
Faiz Dışı Giderler	1.267.259
Bütçe Gelirleri	1.186.164
Vergi Gelirleri	1.012.190
Bütçe Dengesi	-338.727
Faiz Dışı Denge	-81.095

1- Bütçe Dengesi

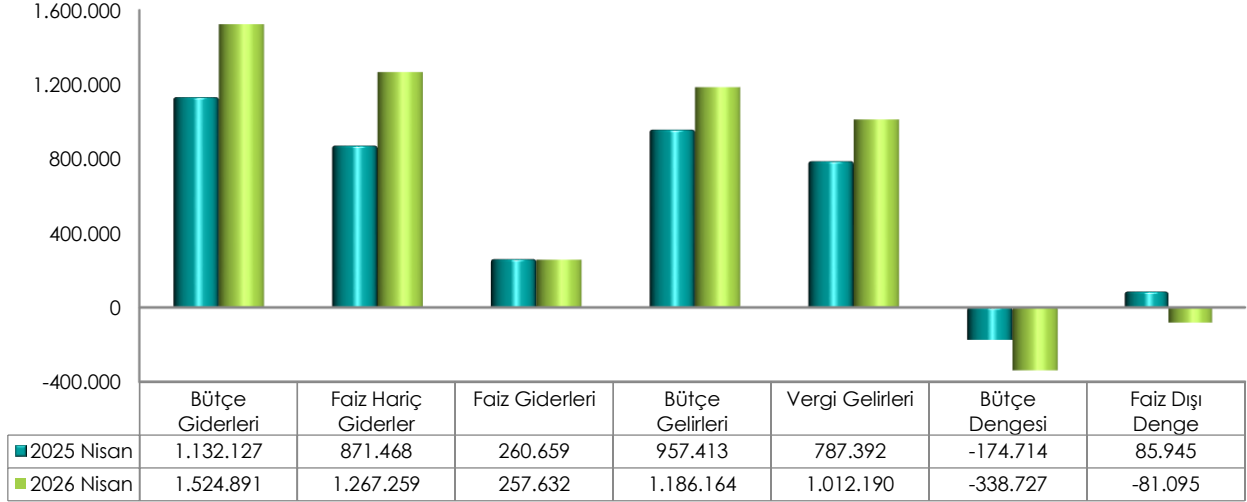
2026 yılı Nisan ayı bütçe giderleri, bütçe gelirleri, bütçe dengesi ve faiz dışı denge gerçekleşmeleri aşağıdaki tabloda yer almaktadır.

(Milyon TL)	2025			2026			2026/2025
	Bütçe	Nisan	Yüzde	Bütçe	Nisan	Yüzde	Değişim (%)
Bütçe Giderleri	14.731.014	1.132.127	7,7	18.978.815	1.524.891	8,0	34,7
Faiz Hariç Giderler	12.781.014	871.468	6,8	16.237.159	1.267.259	7,8	45,4
Faiz Giderleri	1.950.000	260.659	13,4	2.741.656	257.632	9,4	-1,2
Bütçe Gelirleri	12.800.325	957.413	7,5	16.266.123	1.186.164	7,3	23,9
Vergi Gelirleri	11.138.753	787.392	7,1	13.833.113	1.012.190	7,3	28,5
Bütçe Dengesi	-1.930.689	-174.714	9,0	-2.712.693	-338.727	12,5	-93,9
Faiz Dışı Denge	19.311	85.945	445,1	28.963	-81.095	-280,0	-194,4

Merkezi yönetim bütçesi 2025 yılı Nisan ayında 174 milyar 714 milyon TL açık vermiş iken 2026 yılı Nisan ayında 338 milyar 727 milyon TL açık vermiştir.

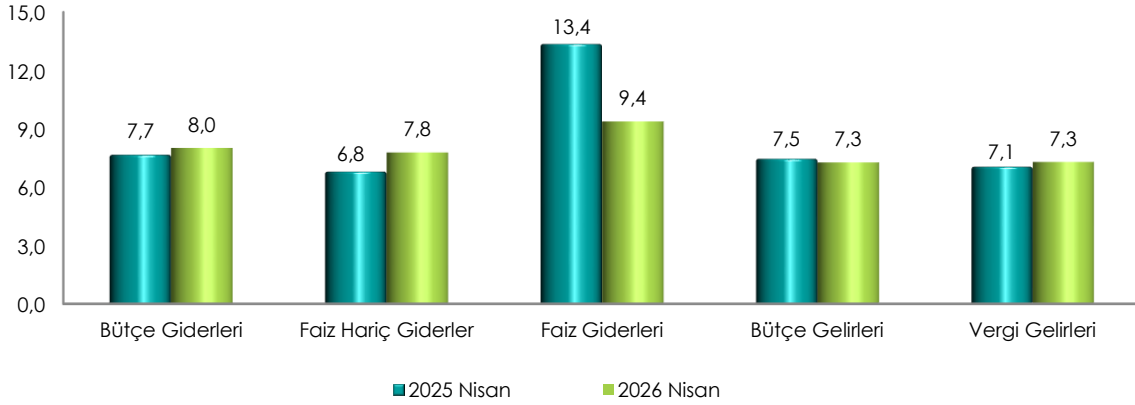
2025 yılı Nisan ayında 85 milyar 945 milyon TL faiz dışı fazla verilmiş iken 2026 yılı Nisan ayında 81 milyar 95 milyon TL faiz dışı açık verilmiştir.

Merkezi Yönetim Bütçe Gerçekleşmeleri (Milyon TL)



Nisan ayı gerçekleştirmelerinin bütçe ödeneklerine göre gerçekleşme oranlarını gösteren grafik ise aşağıda yer almaktadır.

Merkezi Yönetim Bütçesi Gerçekleşme Oranları (%)



2- Bütçe Giderleri

Merkezi yönetim bütçe giderleri Nisan ayı itibarıyla 1 trilyon 524 milyar 891 milyon TL olarak gerçekleşmiştir. Faiz harcamaları 257 milyar 632 milyon TL, faiz hariç harcamalar ise 1 trilyon 267 milyar 259 milyon TL olarak gerçekleşmiştir.

Ekonomik sınıflandırma bazında bütçe gerçekleştirmeleri ise aşağıdaki tabloda yer almaktadır.

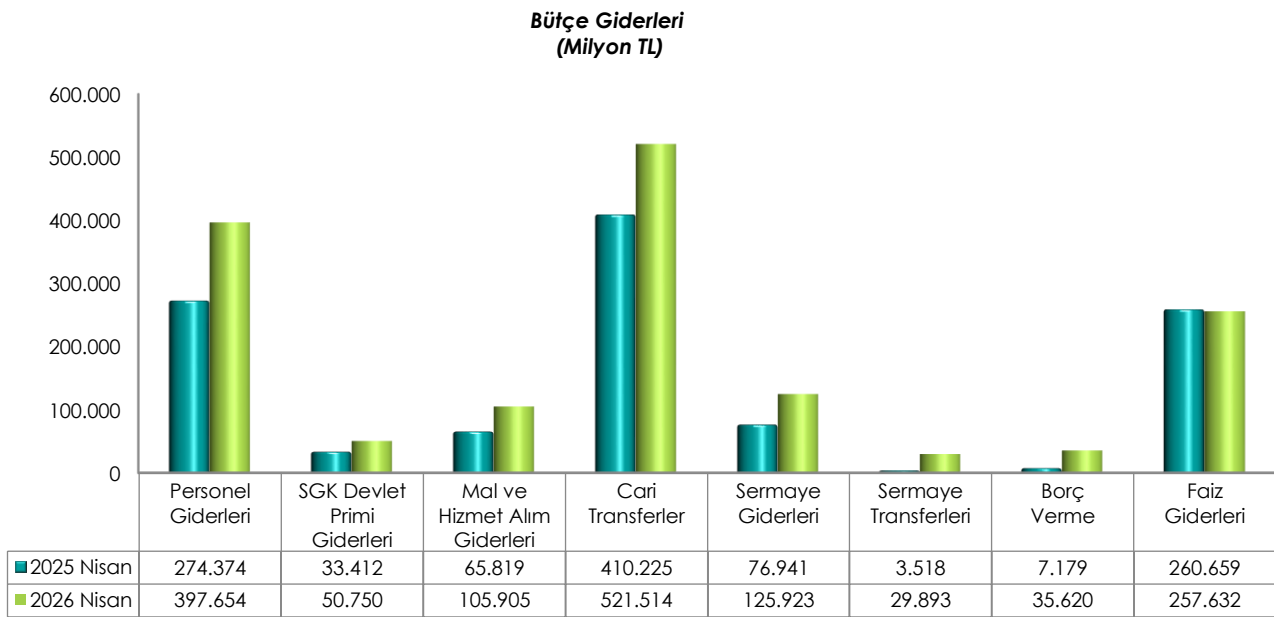
(Milyon TL)	2025			2026			2026/2025
	Bütçe	Nisan	Yüzde	Bütçe	Nisan	Yüzde	Değişim (%)
Bütçe Giderleri	14.731.014	1.132.127	7,7	18.978.815	1.524.891	8,0	34,7
Faiz Hariç Giderler	12.781.014	871.468	6,8	16.237.159	1.267.259	7,8	45,4
Personel Giderleri	3.475.521	274.374	7,9	4.907.309	397.654	8,1	44,9
SGK Devlet Primi Giderleri	434.991	33.412	7,7	599.691	50.750	8,5	51,9
Mal ve Hizmet Alım Giderleri	1.023.745	65.819	6,4	1.249.568	105.905	8,5	60,9
Cari Transferler	5.813.438	410.225	7,1	6.870.794	521.514	7,6	27,1
Sermaye Giderleri	1.102.418	76.941	7,0	1.312.319	125.923	9,6	63,7
Sermaye Transferleri	337.955	3.518	1,0	525.369	29.893	5,7	749,8
Borç Verme	306.085	7.179	2,3	397.083	35.620	9,0	396,2
Faiz Giderleri	1.950.000	260.659	13,4	2.741.656	257.632	9,4	-1,2
Yedek Ödenekler	286.861			375.026			

2026 yılında merkezi yönetim bütçe giderleri için öngörülen 18 trilyon 978 milyar 815 milyon TL ödenekten Nisan ayında 1 trilyon 524 milyar 891 milyon TL gider gerçekleştirilmiştir. Geçen yılın aynı ayında ise 1 trilyon 132 milyar 127 milyon TL harcama yapılmıştır.

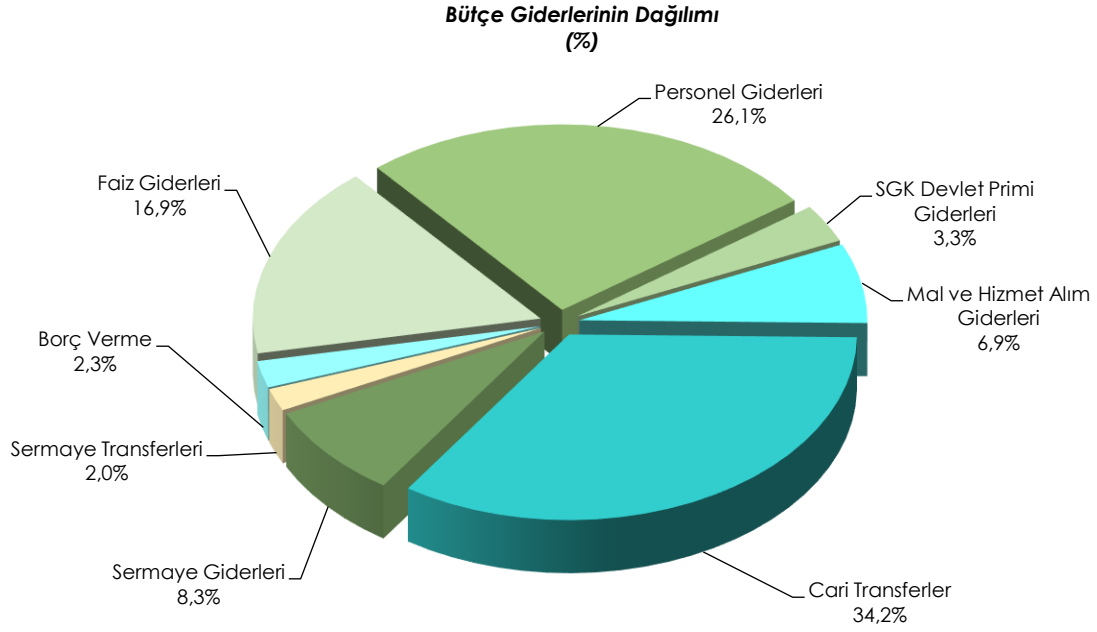
Nisan ayı bütçe giderleri geçen yılın aynı ayına göre yüzde 34,7 oranında artmıştır. Giderlerin bütçe ödeneklerine göre gerçekleşme oranı ise 2025 yılında yüzde 7,7 iken 2026 yılında yüzde 8 olmuştur.

Faiz hariç bütçe giderleri geçen yılın aynı ayına göre yüzde 45,4 oranında artarak 1 trilyon 267 milyar 259 milyon TL olarak gerçekleşmiştir. Faiz hariç giderlerin bütçe ödeneklerine göre gerçekleşme oranı ise 2025 yılında yüzde 6,8 iken 2026 yılında yüzde 7,8 olmuştur.

Nisan ayı bütçe giderlerinin ekonomik sınıflandırma bazında bir önceki yıla göre kıyaslamasını gösteren grafik aşağıda yer almaktadır.



2026 yılı Nisan ayı bütçe giderlerinin dağılımına ise aşağıdaki grafikte yer verilmiştir.



3- Bütçe Gelirleri

Merkezi yönetim bütçe gelirleri Nisan ayı itibarıyla 1 trilyon 186 milyar 164 milyon TL olarak gerçekleşmiştir. Vergi gelirleri 1 trilyon 12 milyar 190 milyon TL, genel bütçe vergi dışı gelirleri ise 138 milyar 495 milyon TL olmuştur.

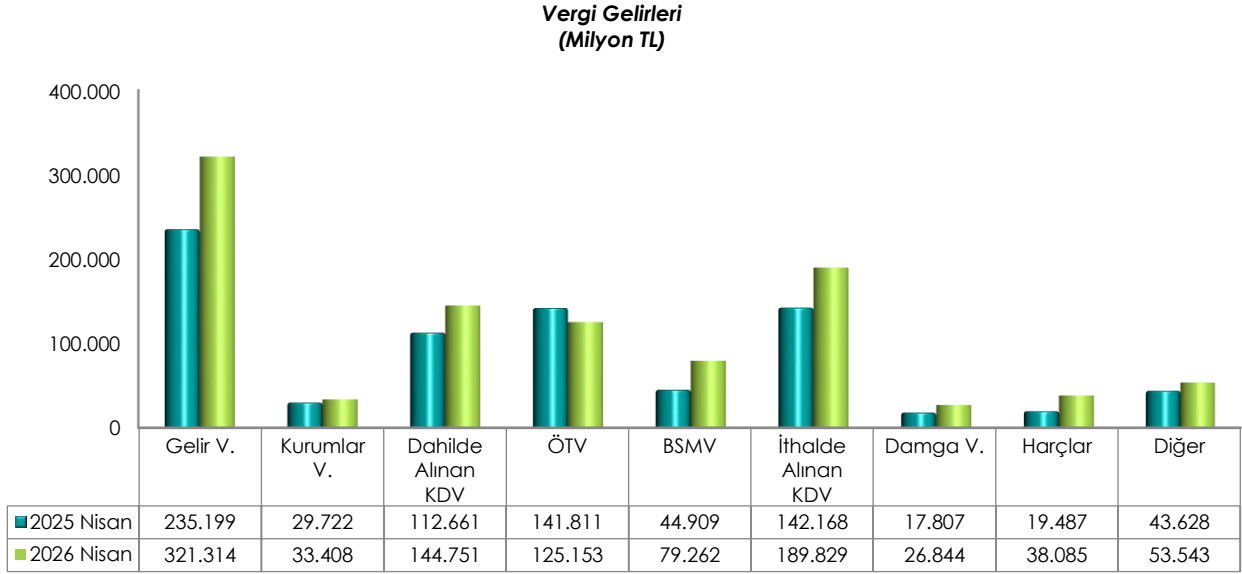
2026 yılı Nisan ayı bütçe gelir gerçekleştirmeleri aşağıdaki tabloda yer almaktadır.

(Milyon TL)	2025			2026			2026/2025
	Bütçe	Nisan	Yüzde	Bütçe	Nisan	Yüzde	Değişim (%)
Bütçe Gelirleri	12.800.325	957.413	7,5	16.266.123	1.186.164	7,3	23,9
Genel Bütçe Gelirleri	12.629.610	921.896	7,3	16.036.855	1.150.684	7,2	24,8
Vergi Gelirleri	11.138.753	787.392	7,1	13.833.113	1.012.190	7,3	28,5
Gelir Vergisi	2.129.655	235.199	11,0	3.517.028	321.314	9,1	36,6
Kurumlar Vergisi	1.636.766	29.722	1,8	1.613.219	33.408	2,1	12,4
Dahilde Alınan Katma Değer Vergisi	1.496.367	112.661	7,5	1.950.526	144.751	7,4	28,5
Özel Tüketim Vergisi	2.121.349	141.811	6,7	2.531.510	125.153	4,9	-11,7
Banka ve Sigorta Muameleleri Vergisi	544.383	44.909	8,2	631.568	79.262	12,6	76,5
İthalde Alınan Katma Değer Vergisi	2.102.983	142.168	6,8	2.092.841	189.829	9,1	33,5
Damga Vergisi	216.179	17.807	8,2	307.682	26.844	8,7	50,8
Harçlar	278.725	19.487	7,0	453.518	38.085	8,4	95,4
Diğer	612.346	43.628	7,1	735.222	53.543	7,3	22,7
Vergi Dışı Gelirler	1.490.858	134.505	9,0	2.203.742	138.495	6,3	3,0
Özel Bütçeli İdarelerin Öz Gelirleri	103.905	23.399	22,5	145.096	28.321	19,5	21,0
Düzen. ve Denet. Kurumların Gelirleri	66.810	12.118	18,1	84.171	7.159	8,5	-40,9

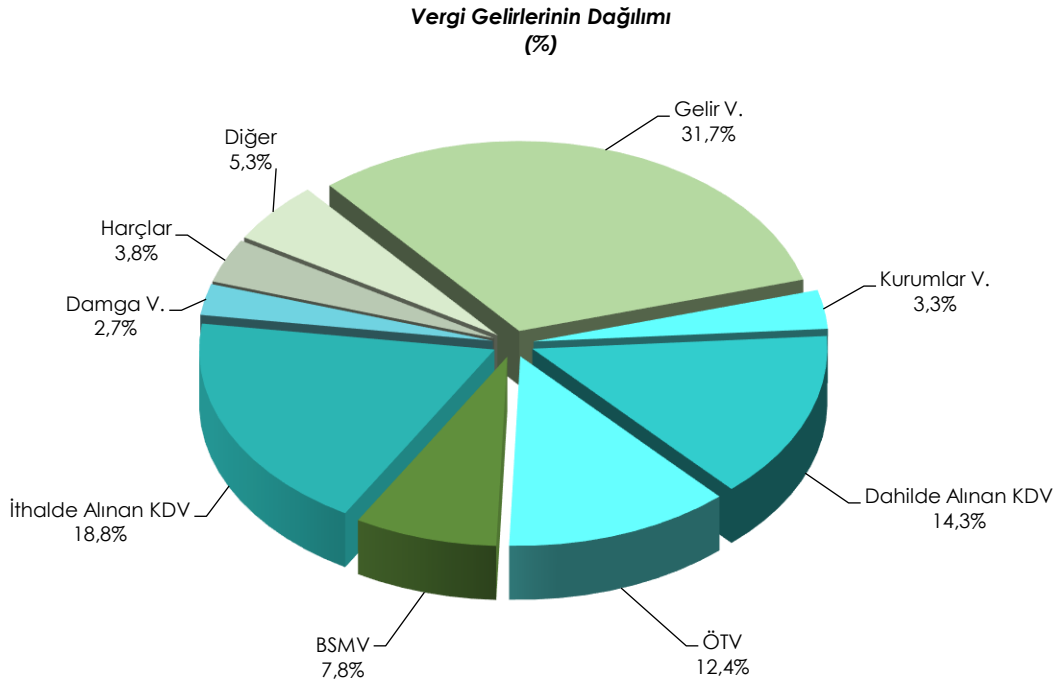
2025 yılı Nisan ayında bütçe gelirleri 957 milyar 413 milyon TL iken 2026 yılının aynı ayında yüzde 23,9 oranında artarak 1 trilyon 186 milyar 164 milyon TL olarak gerçekleşmiştir. Bütçe tahminine göre bütçe gelirlerinin Nisan ayı gerçekleşme oranı 2025 yılında yüzde 7,5 iken 2026 yılında yüzde 7,3 olmuştur.

2026 yılı Nisan ayı vergi gelirleri tahsilatı geçen yılın aynı ayına göre yüzde 28,5 oranında artarak 1 trilyon 12 milyar 190 milyon TL olmuştur. Vergi gelirlerinin bütçe tahminine göre gerçekleşme oranı ise 2025 yılında yüzde 7,1 iken 2026 yılında yüzde 7,3 olmuştur.

Nisan ayı vergi gelirlerinin bir önceki yıla göre kıyaslamasını gösteren grafik aşağıda yer almaktadır.



2026 yılı Nisan ayı vergi gelirlerinin dağılımına aşağıdaki grafikte yer verilmiştir.



2026 Yılı Ocak-Nisan Dönemi Merkezi Yönetim Bütçe Gerçekleşmeleri

2026 yılı Ocak-Nisan döneminde merkezi yönetim bütçe giderleri 5 trilyon 950,3 milyar TL, bütçe gelirleri 5 trilyon 191,5 milyar TL ve bütçe açığı 758,8 milyar TL olarak gerçekleşmiştir. Ayrıca, faiz dışı bütçe giderleri 4 trilyon 816,6 milyar TL ve faiz dışı fazla ise 374,9 milyar TL olarak gerçekleşmiştir.

OCAK-NİSAN DÖNEMİ BÜTÇE GERÇEKLEŞMELERİ	(Milyon TL)
Bütçe Giderleri	5.950.322
Faiz Dışı Giderler	4.816.619
Bütçe Gelirleri	5.191.546
Vergi Gelirleri	4.372.557
Bütçe Dengesi	-758.776
Faiz Dışı Denge	374.928

1- Bütçe Dengesi

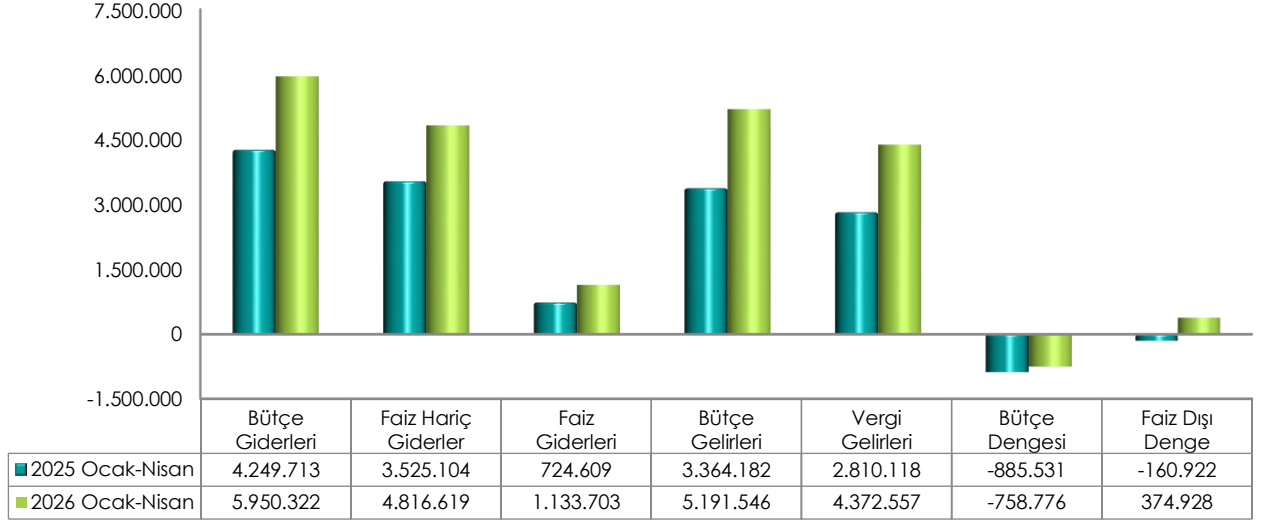
2026 yılı Ocak-Nisan dönemi bütçe giderleri, bütçe gelirleri, bütçe dengesi ve faiz dışı denge gerçekleştirmeleri aşağıdaki tabloda yer almaktadır.

(Milyon TL)	2025			2026			2026/2025
	Bütçe	Ocak-Nisan	Yüzde	Bütçe	Ocak-Nisan	Yüzde	Değişim (%)
Bütçe Giderleri	14.731.014	4.249.713	28,8	18.978.815	5.950.322	31,4	40,0
Faiz Hariç Giderler	12.781.014	3.525.104	27,6	16.237.159	4.816.619	29,7	36,6
Faiz Giderleri	1.950.000	724.609	37,2	2.741.656	1.133.703	41,4	56,5
Bütçe Gelirleri	12.800.325	3.364.182	26,3	16.266.123	5.191.546	31,9	54,3
Vergi Gelirleri	11.138.753	2.810.118	25,2	13.833.113	4.372.557	31,6	55,6
Bütçe Dengesi	-1.930.689	-885.531	45,9	-2.712.693	-758.776	28,0	14,3
Faiz Dışı Denge	19.311	-160.922	-833,3	28.963	374.928	1.294,5	333,0

Merkezi yönetim bütçesi 2025 yılı Ocak-Nisan döneminde 885 milyar 531 milyon TL açık vermiş iken 2026 yılı Ocak-Nisan döneminde 758 milyar 776 milyon TL açık vermiştir.

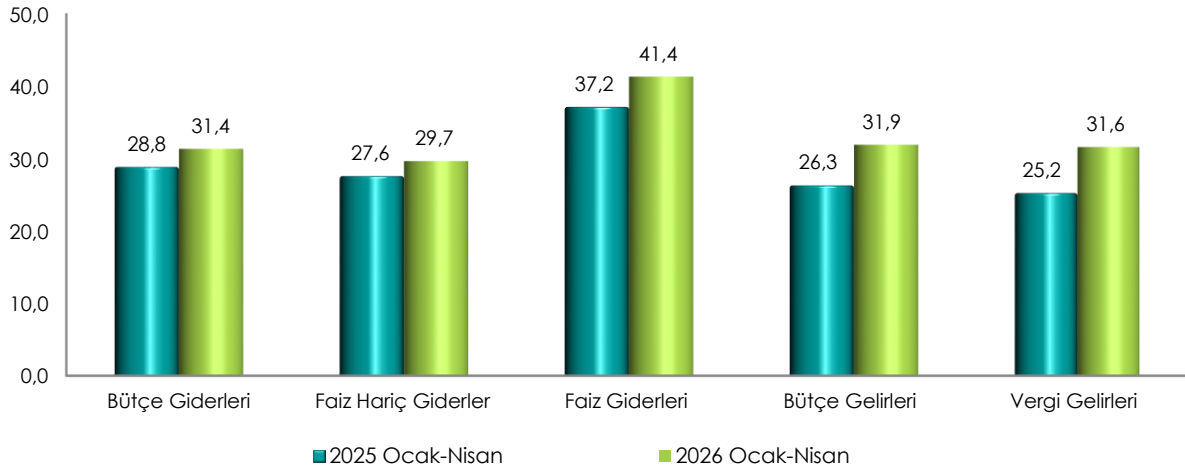
2025 yılı Ocak-Nisan döneminde 160 milyar 922 milyon TL faiz dışı açık verilmiş iken 2026 yılı Ocak-Nisan döneminde 374 milyar 928 milyon TL faiz dışı fazla verilmiştir.

Merkezi Yönetim Bütçe Gerçekleşmeleri (Milyon TL)



Ocak-Nisan dönemi gerçekleştirmelerinin bütçe ödeneklerine göre gerçekleşme oranlarını gösteren grafik ise aşağıda yer almaktadır.

Merkezi Yönetim Bütçesi Gerçekleşme Oranları (%)



2- Bütçe Giderleri

Merkezi yönetim bütçe giderleri Ocak-Nisan dönemi itibarıyla 5 trilyon 950 milyar 322 milyon TL olarak gerçekleşmiştir. Faiz harcamaları 1 trilyon 133 milyar 703 milyon TL, faiz hariç harcamalar ise 4 trilyon 816 milyar 619 milyon TL olarak gerçekleşmiştir.

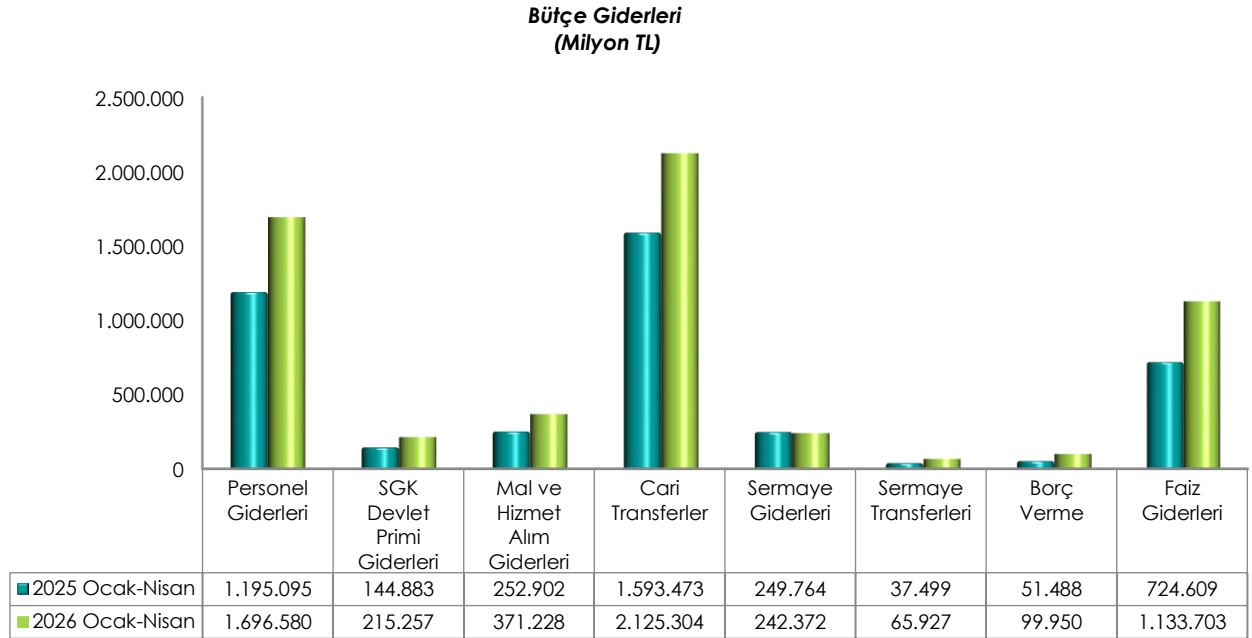
Ekonomik sınıflandırma bazında bütçe gerçekleştirmeleri ise aşağıdaki tabloda yer almaktadır.

(Milyon TL)	2025			2026			2026/2025
	Bütçe	Ocak-Nisan	Yüzde	Bütçe	Ocak-Nisan	Yüzde	Değişim (%)
Bütçe Giderleri	14.731.014	4.249.713	28,8	18.978.815	5.950.322	31,4	40,0
Faiz Hariç Giderler	12.781.014	3.525.104	27,6	16.237.159	4.816.619	29,7	36,6
Personel Giderleri	3.475.521	1.195.095	34,4	4.907.309	1.696.580	34,6	42,0
SGK Devlet Primi Giderleri	434.991	144.883	33,3	599.691	215.257	35,9	48,6
Mal ve Hizmet Alım Giderleri	1.023.745	252.902	24,7	1.249.568	371.228	29,7	46,8
Cari Transferler	5.813.438	1.593.473	27,4	6.870.794	2.125.304	30,9	33,4
Sermaye Giderleri	1.102.418	249.764	22,7	1.312.319	242.372	18,5	-3,0
Sermaye Transferleri	337.955	37.499	11,1	525.369	65.927	12,5	75,8
Borç Verme	306.085	51.488	16,8	397.083	99.950	25,2	94,1
Faiz Giderleri	1.950.000	724.609	37,2	2.741.656	1.133.703	41,4	56,5
Yedek Ödenekler	286.861			375.026			

2026 yılı Ocak-Nisan döneminde merkezi yönetim bütçe giderleri geçen yılın aynı dönemine göre yüzde 40 oranında artarak 5 trilyon 950 milyar 322 milyon TL olarak gerçekleşmiştir.

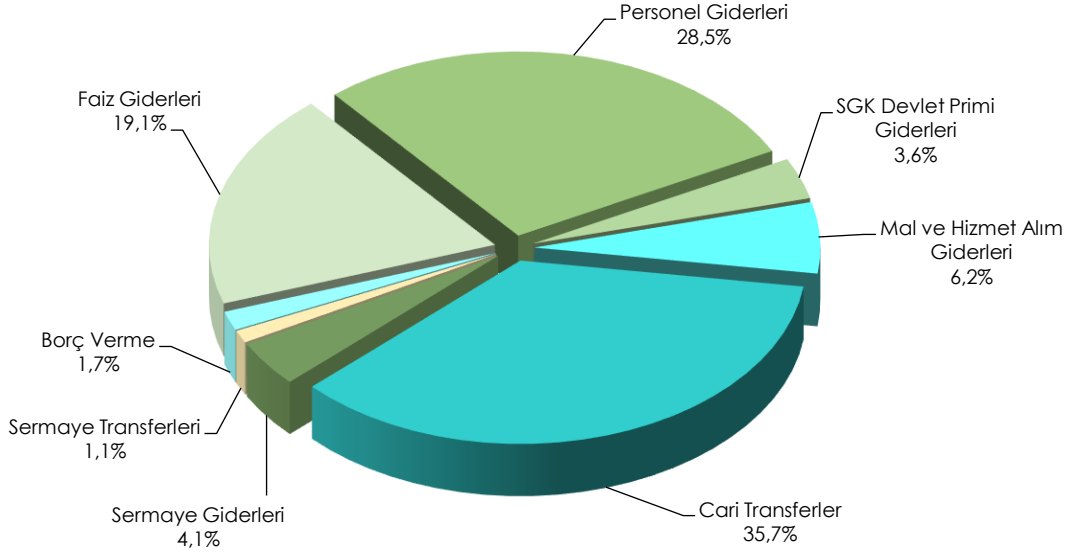
Faiz hariç bütçe giderleri geçen yılın aynı dönemine göre yüzde 36,6 oranında artarak 4 trilyon 816 milyar 619 milyon TL olarak gerçekleşmiştir.

Ocak-Nisan dönemi bütçe giderlerinin ekonomik sınıflandırma bazında bir önceki yıla göre kıyaslamasını gösteren grafik aşağıda yer almaktadır.



2026 yılı Ocak-Nisan dönemi bütçe giderlerinin dağılımına ise aşağıdaki grafikte yer verilmiştir.

Bütçe Giderlerinin Dağılımı (%)



3- Bütçe Gelirleri

Merkezi yönetim bütçe gelirleri Ocak-Nisan dönemi itibarıyla 5 trilyon 191 milyar 546 milyon TL olarak gerçekleşmiştir. Vergi gelirleri 4 trilyon 372 milyar 557 milyon TL, genel bütçe vergi dışı gelirleri ise 669 milyar 446 milyon TL olmuştur.

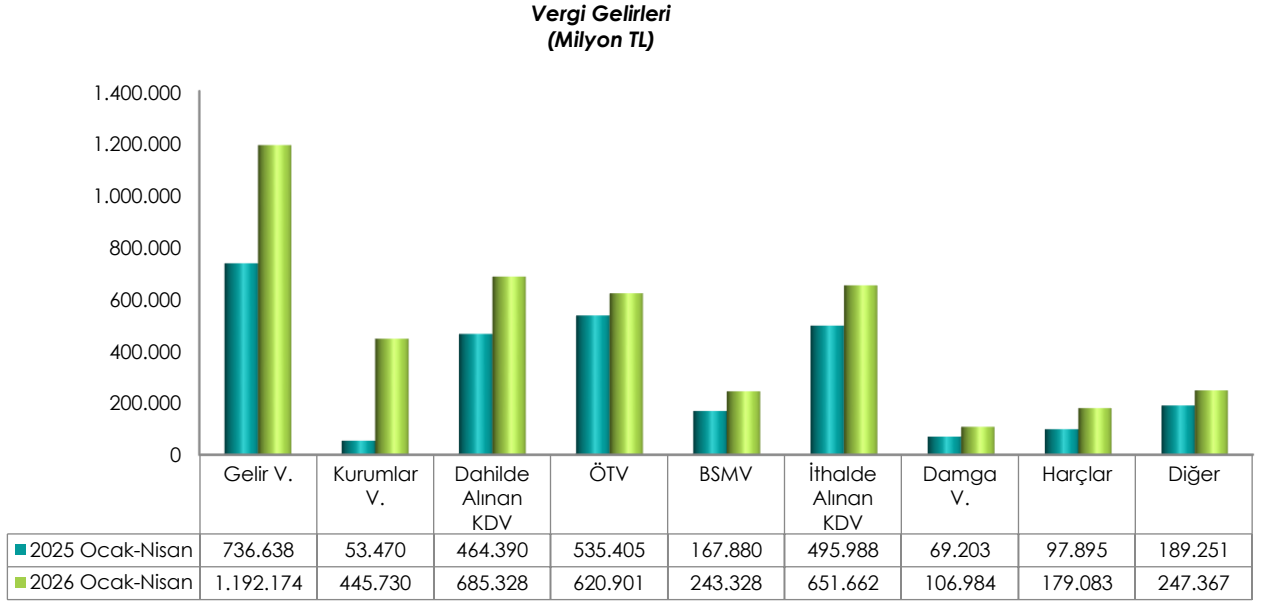
2026 yılı Ocak-Nisan dönemi bütçe gelir gerçekleştirmeleri aşağıdaki tabloda yer almaktadır.

(Milyon TL)	2025			2026			2026/2025
	Bütçe	Ocak-Nisan	Yüzde	Bütçe	Ocak-Nisan	Yüzde	Değişim (%)
Bütçe Gelirleri	12.800.325	3.364.182	26,3	16.266.123	5.191.546	31,9	54,3
Genel Bütçe Gelirleri	12.629.610	3.245.581	25,7	16.036.855	5.042.003	31,4	55,3
Vergi Gelirleri	11.138.753	2.810.118	25,2	13.833.113	4.372.557	31,6	55,6
Gelir Vergisi	2.129.655	736.638	34,6	3.517.028	1.192.174	33,9	61,8
Kurumlar Vergisi	1.636.766	53.470	3,3	1.613.219	445.730	27,6	733,6
Dahilde Alınan Katma Değer Vergisi	1.496.367	464.390	31,0	1.950.526	685.328	35,1	47,6
Özel Tüketim Vergisi	2.121.349	535.405	25,2	2.531.510	620.901	24,5	16,0
Banka ve Sigorta Muameleleri Vergisi	544.383	167.880	30,8	631.568	243.328	38,5	44,9
İthalde Alınan Katma Değer Vergisi	2.102.983	495.988	23,6	2.092.841	651.662	31,1	31,4
Damga Vergisi	216.179	69.203	32,0	307.682	106.984	34,8	54,6
Harçlar	278.725	97.895	35,1	453.518	179.083	39,5	82,9
Diğer	612.346	189.251	30,9	735.222	247.367	33,6	30,7
Vergi Dışı Gelirler	1.490.858	435.463	29,2	2.203.742	669.446	30,4	53,7
Özel Bütçeli İdarelerin Öz Gelirleri	103.905	89.181	85,8	145.096	110.187	75,9	23,6
Düzen. ve Denet. Kurumlarının Gelirleri	66.810	29.421	44,0	84.171	39.356	46,8	33,8

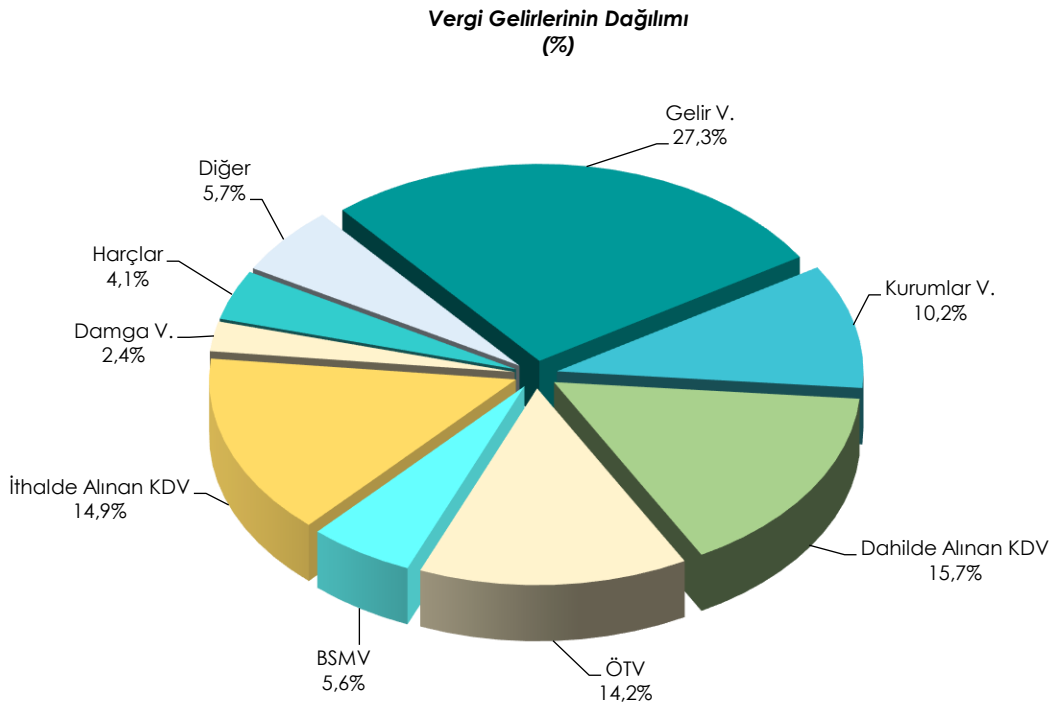
2025 yılı Ocak-Nisan döneminde bütçe gelirleri 3 trilyon 364 milyar 182 milyon TL iken 2026 yılının aynı döneminde yüzde 54,3 oranında artarak 5 trilyon 191 milyar 546 milyon TL olarak gerçekleşmiştir.

2026 yılı Ocak-Nisan dönemi vergi gelirleri tahsilatı geçen yılın aynı dönemine göre yüzde 55,6 oranında artarak 4 trilyon 372 milyar 557 milyon TL olmuştur.

Ocak-Nisan dönemi vergi gelirlerinin bir önceki yıla göre kıyaslamasını gösteren grafik aşağıda yer almaktadır.



2026 yılı Ocak-Nisan dönemi vergi gelirlerinin dağılımına aşağıdaki grafikte yer verilmiştir.



TANIMLAR

Bütçe: Belirli bir dönemdeki gelir ve gider tahminleri ile bunların uygulanmasına ilişkin hususları gösteren ve usulüne uygun olarak yürürlüğe konulan belgeyi,

Bütçe Dengesi: Bütçeye konulan harcama yetkisi (ödenek) çerçevesinde kamu idarelerince nakden veya mahsuben ödenen bütçe giderleri ile tahsil edilen bütçe gelirleri tutarları arasındaki farkı,

Bütçe Gelirleri: Kanunlarına dayanılarak toplanan vergi, resim, harç, fon kesintisi, pay veya benzeri gelirler, faiz, zam ve ceza gelirleri, taşınır ve taşınmazlardan elde edilen her türlü gelirler ile hizmet karşılığı elde edilen gelirler, borçlanma araçlarının primli satışı suretiyle elde edilen gelirler, sosyal güvenlik primi kesintileri, alınan bağış ve yardımlar ile diğer gelirleri,

Bütçe Giderleri: Kanunlarına dayanılarak yaptırılan iş, alınan mal ve hizmet bedelleri, sosyal güvenlik katkı payları, iç ve dış borç faizleri, borçlanma genel giderleri, borçlanma araçlarının iskontolu satışından doğan farklar, ekonomik, malî ve sosyal transferler, verilen bağış ve yardımlar ile diğer giderleri,

Cari Transferler: Sermaye birikimi hedeflemeyen ve cari nitelikli mal ve hizmet alımını finanse etmek amacıyla yapılan karşılıksız ödemeleri,

Düzenleyici ve Denetleyici Kurum Bütçesi: Özel kanunlarla kurul, kurum veya üst kurul şeklinde teşkilatlanan ve 5018 sayılı Kanuna ekli (III) sayılı cetvelde yer alan her bir düzenleyici ve denetleyici kurumun bütçesini,

Faiz Dışı Denge: Bütçe gelirleri toplamından faiz giderleri hariç bütçe giderleri toplamının çıkarılmasıyla bulunan dengeyi,

Genel Bütçe: Devlet tüzel kişiliğine dahil olan ve 5018 sayılı Kanuna ekli (I) sayılı cetvelde yer alan kamu idarelerinin bütçesini,

Merkezi Yönetim Bütçesi: 5018 sayılı Kamu Mali Yönetimi ve Kontrol Kanununa ekli (I), (II) ve (III) sayılı cetvellerde yer alan kamu idarelerinin bütçelerini,

Sermaye Giderleri: Bütçe kanunları ile belirlenmiş asgari değeri aşan ve normal ömrü bir yıldan daha uzun olan mal ve hizmet alımlarını,

Sermaye Transferleri: Bina ve diğer inşaat işleri, ulaşım araçları, makineler, demirbaşlar gibi sermaye nitelikli harcamaların finansmanı amacıyla kişi ve kurumlara yapılan karşılıksız ödemeleri,

Özel Bütçe: Bir bakanlığa bağlı veya ilgili olarak belirli bir kamu hizmetini yürütmek üzere kurulan, gelir tahsis edilen, bu gelirlerden harcama yapma yetkisi verilen, kuruluş ve çalışma esasları özel kanunla düzenlenen ve 5018 sayılı Kanuna ekli (II) sayılı cetvelde yer alan her bir kamu idaresinin bütçesini,

Özgelirler: Kurumun faaliyeti sonucu elde edilen ve merkezi yönetim kapsamındaki başka bir birimden aktarılmayan gelir kalemlerini,

ifade etmektedir.



Merkezi Yönetim Aylık Bütçe Gerçekleşme Raporu Hazine ve Maliye Bakanlığı Kamu Mali Yönetim ve Dönüşüm Genel Müdürlüğü tarafından her ay yayımlanır.

Merkezi Yönetim Bütçe gider ve gelir gerçekleştirmelerinin ayrıntılı sonuçlarına Hazine ve Maliye Bakanlığının internet sitesinde yer alan "Merkezi Yönetim Bütçe İstatistikleri" sekmesinden ulaşılabilir.¹

Hazine ve Maliye Bakanlığı

Devlet Mahallesi, Dikmen Caddesi, No: 12 PK: 06420

Çankaya / ANKARA

Görüş, öneri ve istekleriniz için:

Telefon numarası: (0312) 415-29-00

Mail adresi: butcepolitikasi@hmb.gov.tr

¹ Ayrıntılar için Bkz: <https://muhasebat.hmb.gov.tr/merkezi-yonetim-butce-istatistikleri>