



**T.C. HAZİNE VE
MALİYE BAKANLIĞI**

AYLIK BÜTÇE GERÇEKLEŞME RAPORU

Mayıs, 2026

Mayıs 2026 Merkezi Yönetim Bütçe Gerçekleşmeleri

2026 yılı Mayıs ayında merkezi yönetim bütçe giderleri 1 trilyon 384,4 milyar TL, bütçe gelirleri 1 trilyon 86,2 milyar TL ve bütçe açığı 298,2 milyar TL olarak gerçekleşmiştir. Ayrıca, faiz dışı bütçe giderleri 1 trilyon 255,5 milyar TL ve faiz dışı açık ise 169,3 milyar TL olarak gerçekleşmiştir.

MAYIS AYI BÜTÇE GERÇEKLEŞMELERİ	(Milyon TL)
Bütçe Giderleri	1.384.391
Faiz Dışı Giderler	1.255.452
Bütçe Gelirleri	1.086.168
Vergi Gelirleri	931.521
Bütçe Dengesi	-298.223
Faiz Dışı Denge	-169.284

1- Bütçe Dengesi

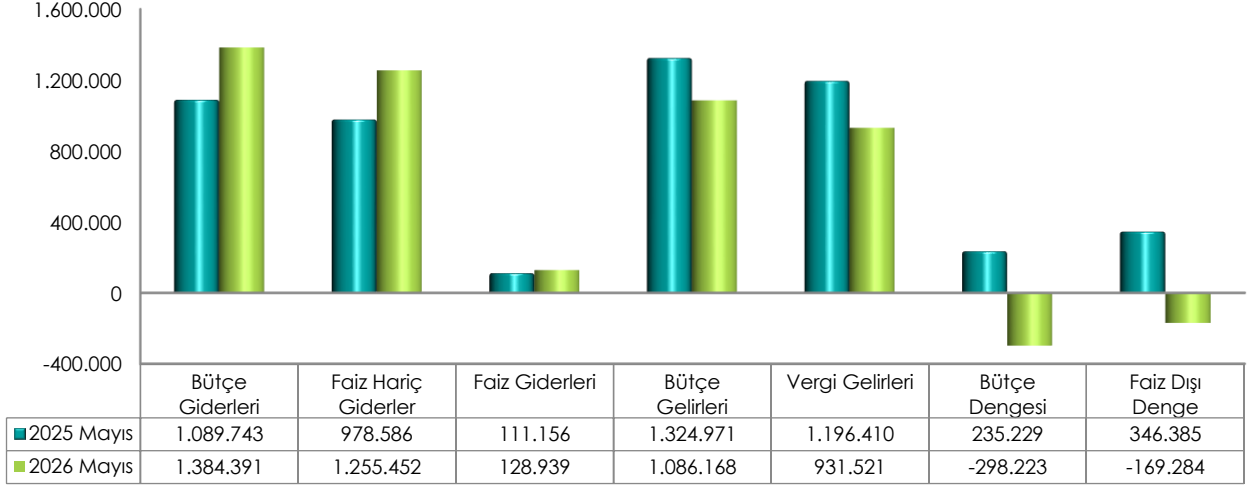
2026 yılı Mayıs ayı bütçe giderleri, bütçe gelirleri, bütçe dengesi ve faiz dışı denge gerçekleşmeleri aşağıdaki tabloda yer almaktadır.

(Milyon TL)	2025			2026			2026/2025
	Bütçe	Mayıs	Yüzde	Bütçe	Mayıs	Yüzde	Değişim (%)
Bütçe Giderleri	14.731.014	1.089.743	7,4	18.978.815	1.384.391	7,3	27,0
Faiz Hariç Giderler	12.781.014	978.586	7,7	16.237.159	1.255.452	7,7	28,3
Faiz Giderleri	1.950.000	111.156	5,7	2.741.656	128.939	4,7	16,0
Bütçe Gelirleri	12.800.325	1.324.971	10,4	16.266.123	1.086.168	6,7	-18,0
Vergi Gelirleri	11.138.753	1.196.410	10,7	13.833.113	931.521	6,7	-22,1
Bütçe Dengesi	-1.930.689	235.229	-12,2	-2.712.693	-298.223	11,0	-226,8
Faiz Dışı Denge	19.311	346.385	1.793,7	28.963	-169.284	-584,5	-148,9

Merkezi yönetim bütçesi 2025 yılı Mayıs ayında 235 milyar 229 milyon TL fazla vermiş iken 2026 yılı Mayıs ayında 298 milyar 223 milyon TL açık vermiştir.

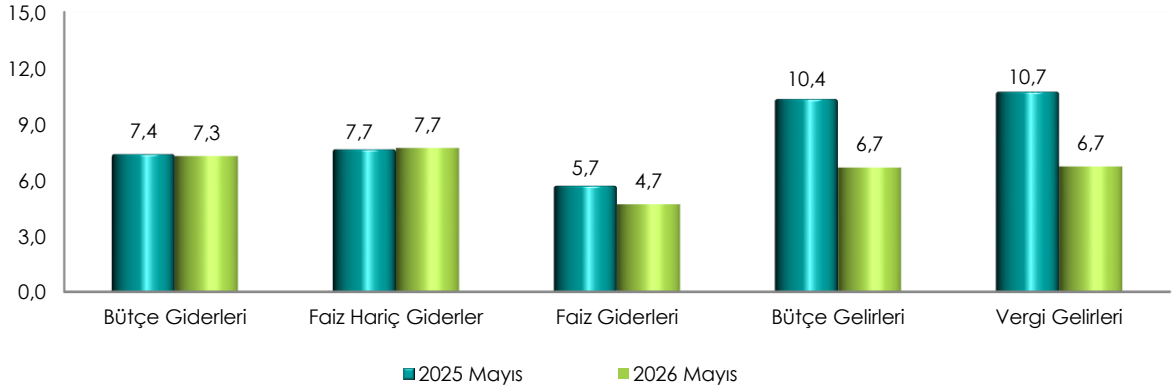
2025 yılı Mayıs ayında 346 milyar 385 milyon TL faiz dışı fazla verilmiş iken 2026 yılı Mayıs ayında 169 milyar 284 milyon TL faiz dışı açık verilmiştir.

Merkezi Yönetim Bütçe Gerçekleşmeleri (Milyon TL)



Mayıs ayı gerçekleşmelerinin bütçe ödeneklerine göre gerçekleşme oranlarını gösteren grafik ise aşağıda yer almaktadır.

Merkezi Yönetim Bütçesi Gerçekleşme Oranları (%)



2- Bütçe Giderleri

Merkezi yönetim bütçe giderleri Mayıs ayı itibarıyla 1 trilyon 384 milyar 391 milyon TL olarak gerçekleşmiştir. Faiz harcamaları 128 milyar 939 milyon TL, faiz hariç harcamalar ise 1 trilyon 255 milyar 452 milyon TL olarak gerçekleşmiştir.

Ekonomik sınıflandırma bazında bütçe gerçekleşmeleri ise aşağıdaki tabloda yer almaktadır.

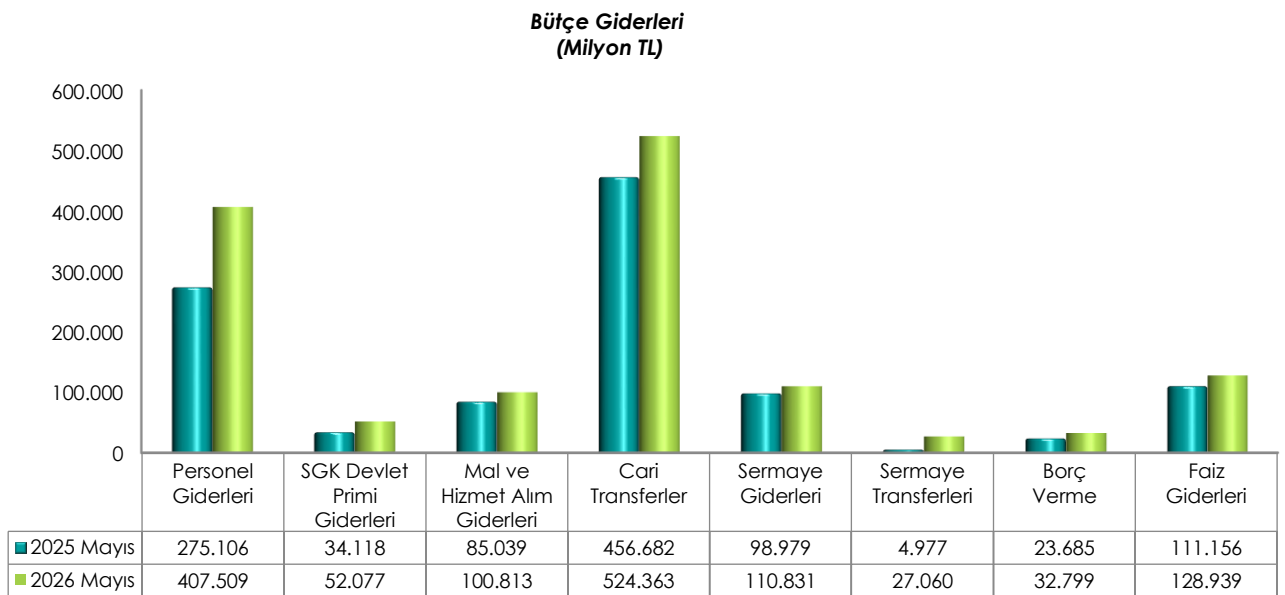
(Milyon TL)	2025			2026			2026/2025
	Bütçe	Mayıs	Yüzde	Bütçe	Mayıs	Yüzde	Değişim (%)
Bütçe Giderleri	14.731.014	1.089.743	7,4	18.978.815	1.384.391	7,3	27,0
Faiz Hariç Giderler	12.781.014	978.586	7,7	16.237.159	1.255.452	7,7	28,3
Personel Giderleri	3.475.521	275.106	7,9	4.907.309	407.509	8,3	48,1
SGK Devlet Primi Giderleri	434.991	34.118	7,8	599.691	52.077	8,7	52,6
Mal ve Hizmet Alım Giderleri	1.023.745	85.039	8,3	1.249.568	100.813	8,1	18,5
Cari Transferler	5.813.438	456.682	7,9	6.870.794	524.363	7,6	14,8
Sermaye Giderleri	1.102.418	98.979	9,0	1.312.319	110.831	8,4	12,0
Sermaye Transferleri	337.955	4.977	1,5	525.369	27.060	5,2	443,7
Borç Verme	306.085	23.685	7,7	397.083	32.799	8,3	38,5
Faiz Giderleri	1.950.000	111.156	5,7	2.741.656	128.939	4,7	16,0
Yedek Ödenekler	286.861			375.026			

2026 yılında merkezi yönetim bütçe giderleri için öngörülen 18 trilyon 978 milyar 815 milyon TL ödenekten Mayıs ayında 1 trilyon 384 milyar 391 milyon TL gider gerçekleştirilmiştir. Geçen yılın aynı ayında ise 1 trilyon 89 milyar 743 milyon TL harcama yapılmıştır.

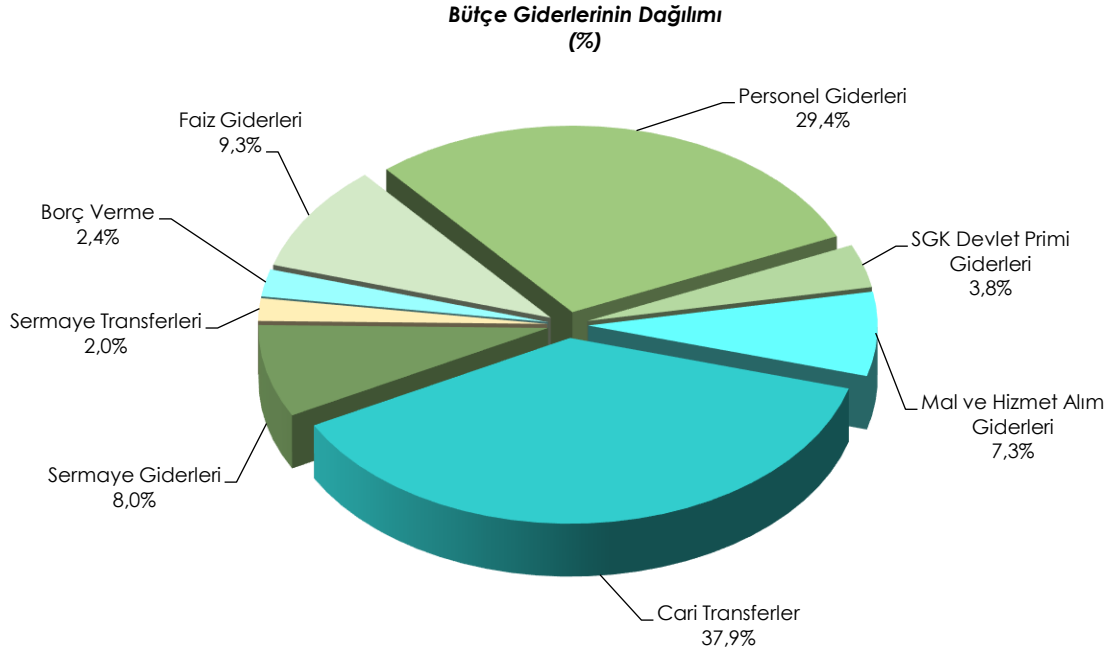
Mayıs ayı bütçe giderleri geçen yılın aynı ayına göre yüzde 27 oranında artmıştır. Giderlerin bütçe ödeneklerine göre gerçekleşme oranı ise 2025 yılında yüzde 7,4 iken 2026 yılında yüzde 7,3 olmuştur.

Faiz hariç bütçe giderleri geçen yılın aynı ayına göre yüzde 28,3 oranında artarak 1 trilyon 255 milyar 452 milyon TL olarak gerçekleşmiştir. Faiz hariç giderlerin bütçe ödeneklerine göre gerçekleşme oranı ise 2025 yılında yüzde 7,7 iken 2026 yılında da yüzde 7,7 olmuştur.

Mayıs ayı bütçe giderlerinin ekonomik sınıflandırma bazında bir önceki yıla göre kıyaslamasını gösteren grafik aşağıda yer almaktadır.



2026 yılı Mayıs ayı bütçe giderlerinin dağılımına ise aşağıdaki grafikte yer verilmiştir.



3- Bütçe Gelirleri

Merkezi yönetim bütçe gelirleri Mayıs ayı itibarıyla 1 trilyon 86 milyar 168 milyon TL olarak gerçekleşmiştir. Vergi gelirleri 931 milyar 521 milyon TL, genel bütçe vergi dışı gelirleri ise 129 milyar 898 milyon TL olmuştur.

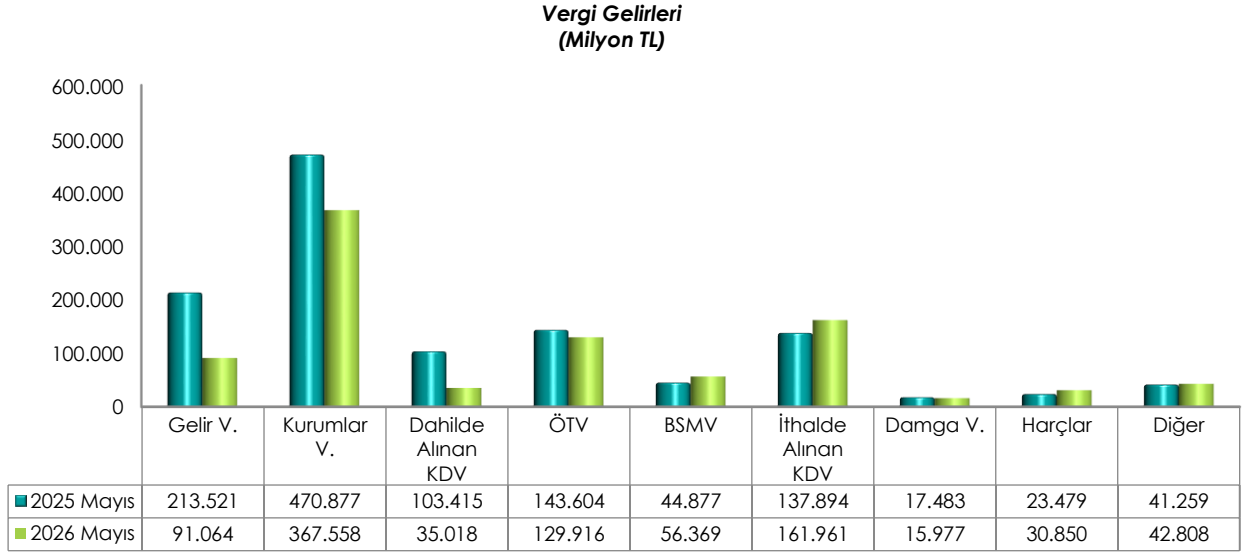
2026 yılı Mayıs ayı bütçe gelir gerçekleştirmeleri aşağıdaki tabloda yer almaktadır.

(Milyon TL)	2025			2026			2026/2025
	Bütçe	Mayıs	Yüzde	Bütçe	Mayıs	Yüzde	Değişim (%)
Bütçe Gelirleri	12.800.325	1.324.971	10,4	16.266.123	1.086.168	6,7	-18,0
Genel Bütçe Gelirleri	12.629.610	1.302.121	10,3	16.036.855	1.061.420	6,6	-18,5
Vergi Gelirleri	11.138.753	1.196.410	10,7	13.833.113	931.521	6,7	-22,1
Gelir Vergisi	2.129.655	213.521	10,0	3.517.028	91.064	2,6	-57,4
Kurumlar Vergisi	1.636.766	470.877	28,8	1.613.219	367.558	22,8	-21,9
Dahilde Alınan Katma Değer Vergisi	1.496.367	103.415	6,9	1.950.526	35.018	1,8	-66,1
Özel Tüketim Vergisi	2.121.349	143.604	6,8	2.531.510	129.916	5,1	-9,5
Banka ve Sigorta Muameleleri Vergisi	544.383	44.877	8,2	631.568	56.369	8,9	25,6
İthalde Alınan Katma Değer Vergisi	2.102.983	137.894	6,6	2.092.841	161.961	7,7	17,5
Damga Vergisi	216.179	17.483	8,1	307.682	15.977	5,2	-8,6
Harçlar	278.725	23.479	8,4	453.518	30.850	6,8	31,4
Diğer	612.346	41.259	6,7	735.222	42.808	5,8	3,8
Vergi Dışı Gelirler	1.490.858	105.711	7,1	2.203.742	129.898	5,9	22,9
Özel Bütçeli İdarelerin Öz Gelirleri	103.905	18.107	17,4	145.096	19.676	13,6	8,7
Düzen. ve Denet. Kurumların Gelirleri	66.810	4.744	7,1	84.171	5.072	6,0	6,9

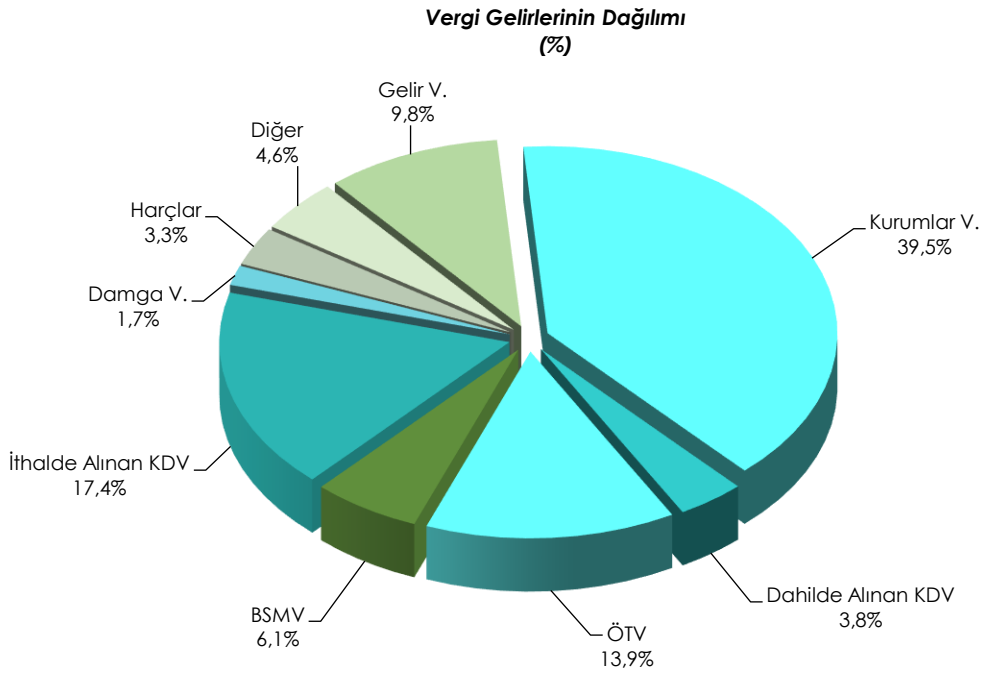
2025 yılı Mayıs ayında bütçe gelirleri 1 trilyon 324 milyar 971 milyon TL iken 2026 yılının aynı ayında yüzde 18 oranında azalarak 1 trilyon 86 milyar 168 milyon TL olarak gerçekleşmiştir. Bütçe tahminine göre bütçe gelirlerinin Mayıs ayı gerçekleşme oranı 2025 yılında yüzde 10,4 iken 2026 yılında yüzde 6,7 olmuştur.

2026 yılı Mayıs ayı vergi gelirleri tahsilatı geçen yılın aynı ayına göre yüzde 22,1 oranında azalarak 931 milyar 521 milyon TL olmuştur. Vergi gelirlerinin bütçe tahminine göre gerçekleşme oranı ise 2025 yılında yüzde 10,7 iken 2026 yılında yüzde 6,7 olmuştur.

Mayıs ayı vergi gelirlerinin bir önceki yıla göre kıyaslamasını gösteren grafik aşağıda yer almaktadır.



2026 yılı Mayıs ayı vergi gelirlerinin dağılımına aşağıdaki grafikte yer verilmiştir.



2026 Yılı Ocak-Mayıs Dönemi Merkezi Yönetim Bütçe Gerçekleşmeleri

2026 yılı Ocak-Mayıs döneminde merkezi yönetim bütçe giderleri 7 trilyon 334,7 milyar TL, bütçe gelirleri 6 trilyon 277,7 milyar TL ve bütçe açığı 1 trilyon 57 milyar TL olarak gerçekleşmiştir. Ayrıca, faiz dışı bütçe giderleri 6 trilyon 72,1 milyar TL ve faiz dışı fazla ise 205,6 milyar TL olarak gerçekleşmiştir.

OCAK-MAYIS DÖNEMİ BÜTÇE GERÇEKLEŞMELERİ		(Milyon TL)
Bütçe Giderleri		7.334.713
Faiz Dışı Giderler		6.072.071
Bütçe Gelirleri		6.277.714
Vergi Gelirleri		5.304.078
Bütçe Dengesi		-1.056.999
Faiz Dışı Denge		205.643

1- Bütçe Dengesi

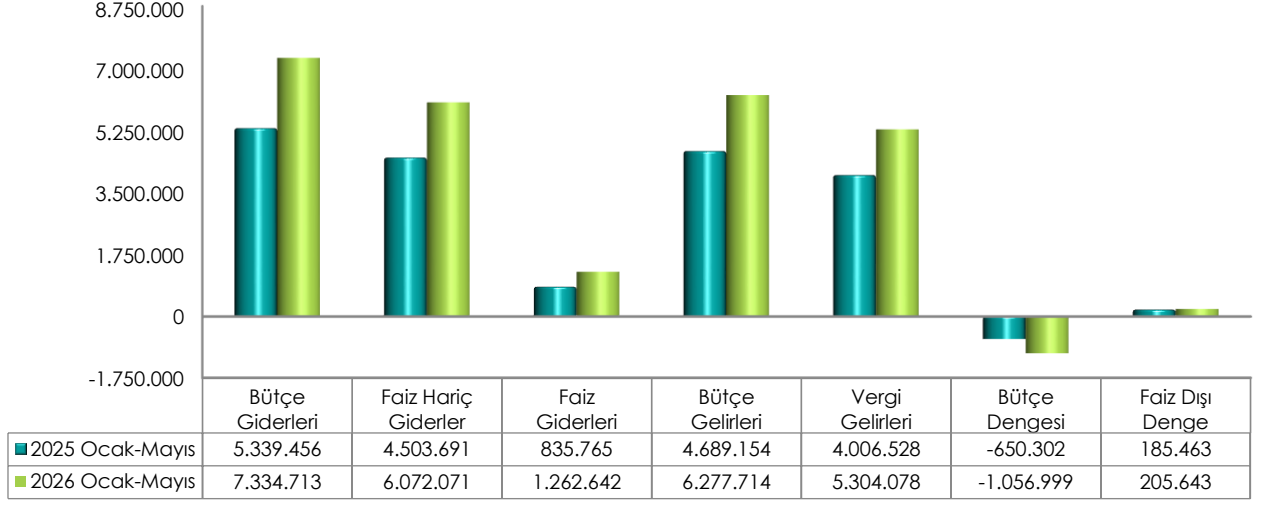
2026 yılı Ocak-Mayıs dönemi bütçe giderleri, bütçe gelirleri, bütçe dengesi ve faiz dışı denge gerçekleştirmeleri aşağıdaki tabloda yer almaktadır.

(Milyon TL)	2025			2026			2026/2025
	Bütçe	Ocak-Mayıs	Yüzde	Bütçe	Ocak-Mayıs	Yüzde	Değişim (%)
Bütçe Giderleri	14.731.014	5.339.456	36,2	18.978.815	7.334.713	38,6	37,4
Faiz Hariç Giderler	12.781.014	4.503.691	35,2	16.237.159	6.072.071	37,4	34,8
Faiz Giderleri	1.950.000	835.765	42,9	2.741.656	1.262.642	46,1	51,1
Bütçe Gelirleri	12.800.325	4.689.154	36,6	16.266.123	6.277.714	38,6	33,9
Vergi Gelirleri	11.138.753	4.006.528	36,0	13.833.113	5.304.078	38,3	32,4
Bütçe Dengesi	-1.930.689	-650.302	33,7	-2.712.693	-1.056.999	39,0	-62,5
Faiz Dışı Denge	19.311	185.463	960,4	28.963	205.643	710,0	10,9

Merkezi yönetim bütçesi 2025 yılı Ocak-Mayıs döneminde 650 milyar 302 milyon TL açık vermiş iken 2026 yılı Ocak-Mayıs döneminde 1 trilyon 56 milyar 999 milyon TL açık vermiştir.

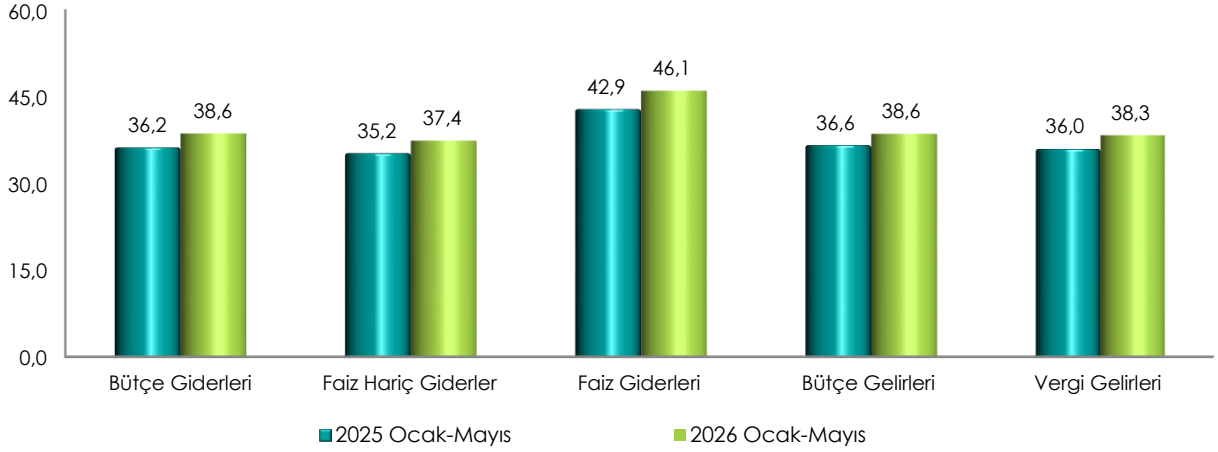
2025 yılı Ocak-Mayıs döneminde 185 milyar 463 milyon TL faiz dışı fazla verilmiş iken 2026 yılı Ocak-Mayıs döneminde 205 milyar 643 milyon TL faiz dışı fazla verilmiştir.

Merkezi Yönetim Bütçe Gerçekleşmeleri (Milyon TL)



Ocak-Mayıs dönemi gerçekleşmelerinin bütçe ödeneklerine göre gerçekleşme oranlarını gösteren grafik ise aşağıda yer almaktadır.

Merkezi Yönetim Bütçesi Gerçekleşme Oranları (%)



2- Bütçe Giderleri

Merkezi yönetim bütçe giderleri Ocak-Mayıs dönemi itibarıyla 7 trilyon 334 milyar 713 milyon TL olarak gerçekleşmiştir. Faiz harcamaları 1 trilyon 262 milyar 642 milyon TL, faiz hariç harcamalar ise 6 trilyon 72 milyar 71 milyon TL olarak gerçekleşmiştir.

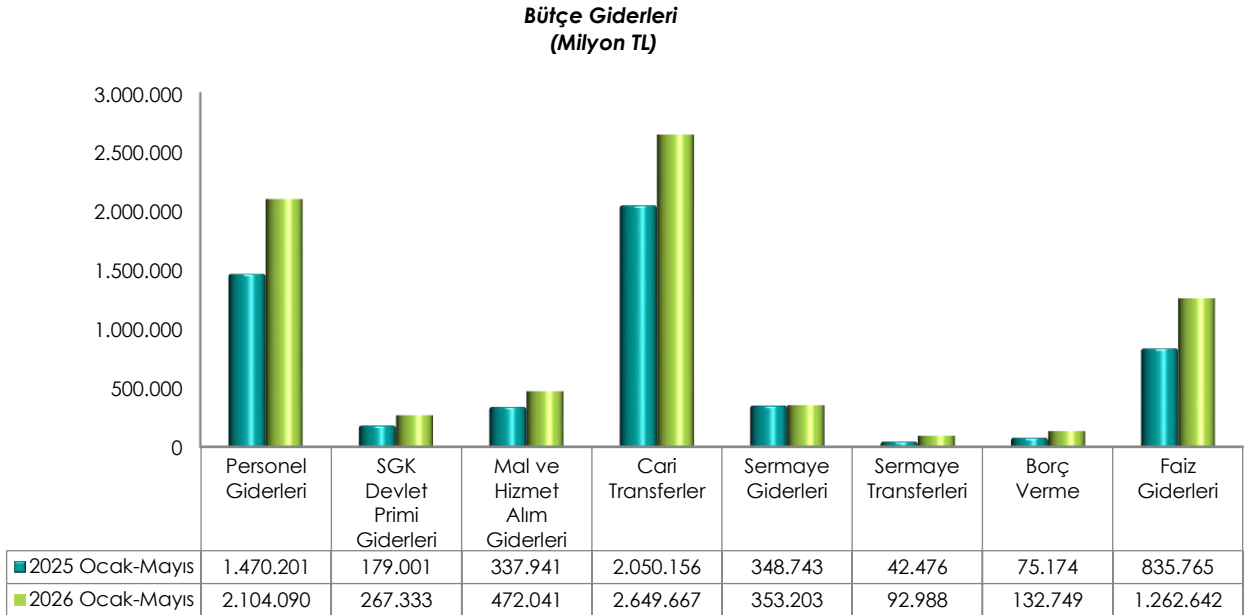
Ekonomik sınıflandırma bazında bütçe gerçekleşmeleri ise aşağıdaki tabloda yer almaktadır.

(Milyon TL)	2025			2026			2026/2025
	Bütçe	Ocak-Mayıs	Yüzde	Bütçe	Ocak-Mayıs	Yüzde	Değişim (%)
Bütçe Giderleri	14.731.014	5.339.456	36,2	18.978.815	7.334.713	38,6	37,4
Faiz Hariç Giderler	12.781.014	4.503.691	35,2	16.237.159	6.072.071	37,4	34,8
Personel Giderleri	3.475.521	1.470.201	42,3	4.907.309	2.104.090	42,9	43,1
SGK Devlet Primi Giderleri	434.991	179.001	41,2	599.691	267.333	44,6	49,3
Mal ve Hizmet Alım Giderleri	1.023.745	337.941	33,0	1.249.568	472.041	37,8	39,7
Cari Transferler	5.813.438	2.050.156	35,3	6.870.794	2.649.667	38,6	29,2
Sermaye Giderleri	1.102.418	348.743	31,6	1.312.319	353.203	26,9	1,3
Sermaye Transferleri	337.955	42.476	12,6	525.369	92.988	17,7	118,9
Borç Verme	306.085	75.174	24,6	397.083	132.749	33,4	76,6
Faiz Giderleri	1.950.000	835.765	42,9	2.741.656	1.262.642	46,1	51,1
Yedek Ödenekler	286.861			375.026			

2026 yılı Ocak-Mayıs döneminde merkezi yönetim bütçe giderleri geçen yılın aynı dönemine göre yüzde 37,4 oranında artarak 7 trilyon 334 milyar 713 milyon TL olarak gerçekleşmiştir.

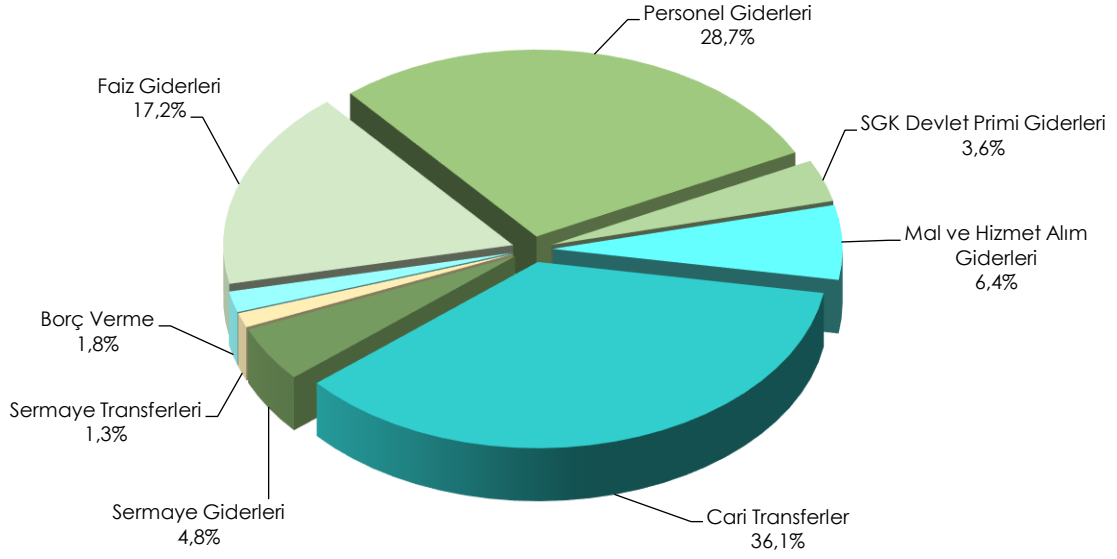
Faiz hariç bütçe giderleri geçen yılın aynı dönemine göre yüzde 34,8 oranında artarak 6 trilyon 72 milyar 71 milyon TL olarak gerçekleşmiştir.

Ocak-Mayıs dönemi bütçe giderlerinin ekonomik sınıflandırma bazında bir önceki yıla göre kıyaslamasını gösteren grafik aşağıda yer almaktadır.



2026 yılı Ocak-Mayıs dönemi bütçe giderlerinin dağılımına ise aşağıdaki grafikte yer verilmiştir.

Bütçe Giderlerinin Dağılımı (%)



3- Bütçe Gelirleri

Merkezi yönetim bütçe gelirleri Ocak-Mayıs dönemi itibarıyla 6 trilyon 277 milyar 714 milyon TL olarak gerçekleşmiştir. Vergi gelirleri 5 trilyon 304 milyar 78 milyon TL, genel bütçe vergi dışı gelirleri ise 799 milyar 344 milyon TL olmuştur.

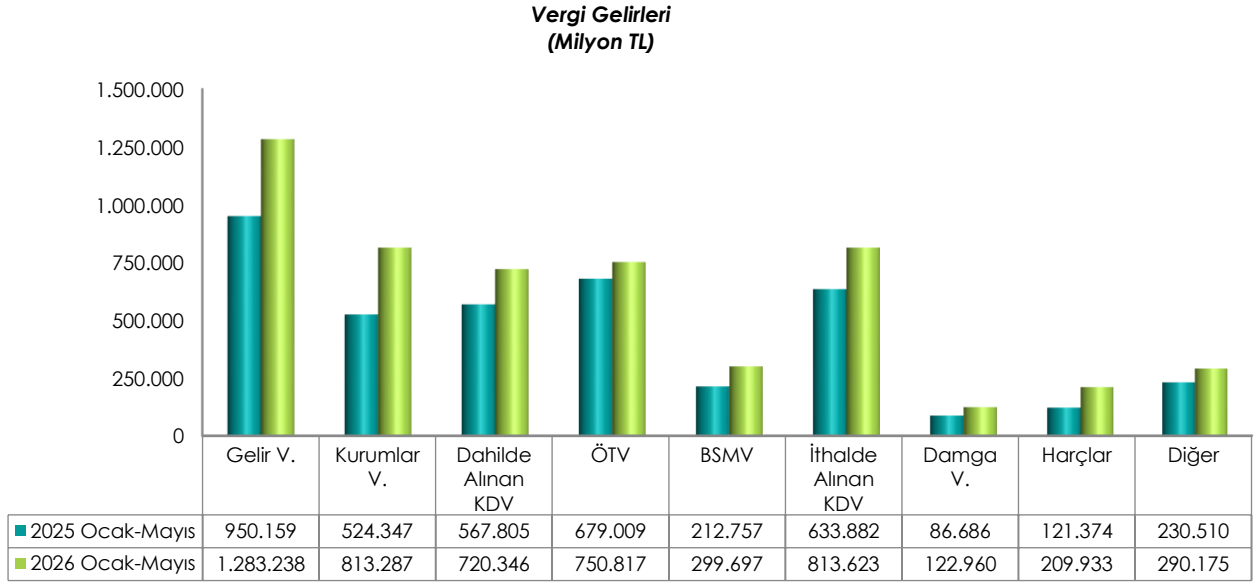
2026 yılı Ocak-Mayıs dönemi bütçe gelir gerçekleştirmeleri aşağıdaki tabloda yer almaktadır.

(Milyon TL)	2025			2026			2026/2025
	Bütçe	Ocak-Mayıs	Yüzde	Bütçe	Ocak-Mayıs	Yüzde	Değişim (%)
Bütçe Gelirleri	12.800.325	4.689.154	36,6	16.266.123	6.277.714	38,6	33,9
Genel Bütçe Gelirleri	12.629.610	4.547.701	36,0	16.036.855	6.103.423	38,1	34,2
Vergi Gelirleri	11.138.753	4.006.528	36,0	13.833.113	5.304.078	38,3	32,4
Gelir Vergisi	2.129.655	950.159	44,6	3.517.028	1.283.238	36,5	35,1
Kurumlar Vergisi	1.636.766	524.347	32,0	1.613.219	813.287	50,4	55,1
Dahilde Alınan Katma Değer Vergisi	1.496.367	567.805	37,9	1.950.526	720.346	36,9	26,9
Özel Tüketim Vergisi	2.121.349	679.009	32,0	2.531.510	750.817	29,7	10,6
Banka ve Sigorta Muameleleri Vergisi	544.383	212.757	39,1	631.568	299.697	47,5	40,9
İthalde Alınan Katma Değer Vergisi	2.102.983	633.882	30,1	2.092.841	813.623	38,9	28,4
Damga Vergisi	216.179	86.686	40,1	307.682	122.960	40,0	41,8
Harçlar	278.725	121.374	43,5	453.518	209.933	46,3	73,0
Diğer	612.346	230.510	37,6	735.222	290.175	39,5	25,9
Vergi Dışı Gelirler	1.490.858	541.174	36,3	2.203.742	799.344	36,3	47,7
Özel Bütçeli İdarelerin Öz Gelirleri	103.905	107.288	103,3	145.096	129.864	89,5	21,0
Düzen. ve Denet. Kurumlarının Gelirleri	66.810	34.164	51,1	84.171	44.428	52,8	30,0

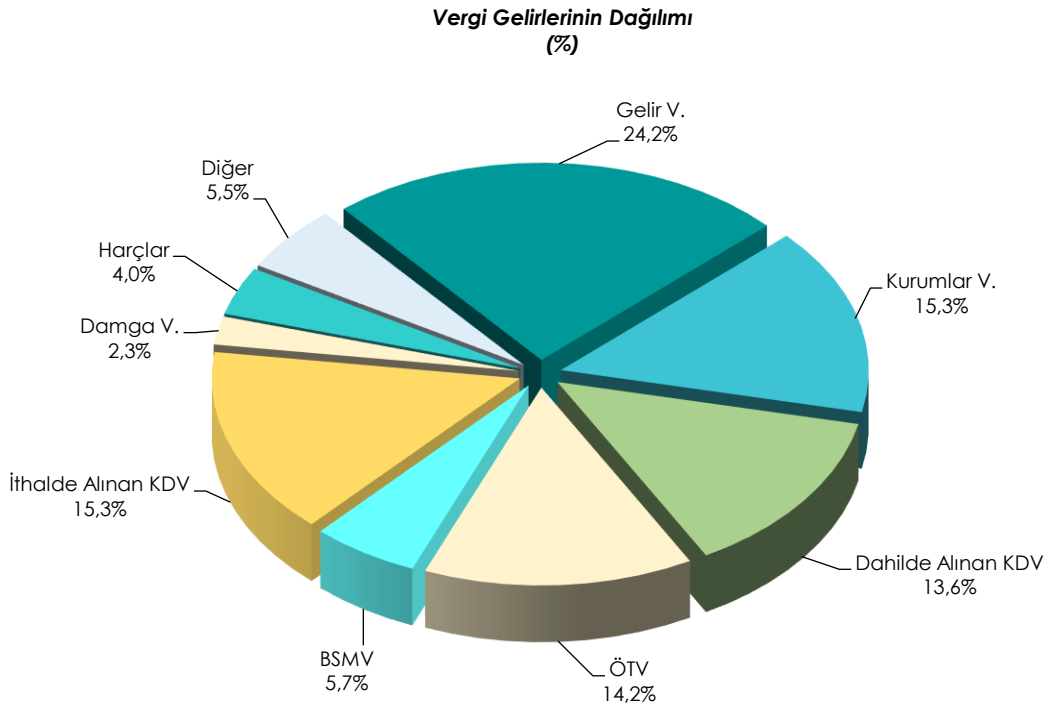
2025 yılı Ocak-Mayıs döneminde bütçe gelirleri 4 trilyon 689 milyar 154 milyon TL iken 2026 yılının aynı döneminde yüzde 33,9 oranında artarak 6 trilyon 277 milyar 714 milyon TL olarak gerçekleşmiştir.

2026 yılı Ocak-Mayıs dönemi vergi gelirleri tahsilatı geçen yılın aynı dönemine göre yüzde 32,4 oranında artarak 5 trilyon 304 milyar 78 milyon TL olmuştur.

Ocak-Mayıs dönemi vergi gelirlerinin bir önceki yıla göre kıyaslamasını gösteren grafik aşağıda yer almaktadır.



2026 yılı Ocak-Mayıs dönemi vergi gelirlerinin dağılımına aşağıdaki grafikte yer verilmiştir.



TANIMLAR

Bütçe: Belirli bir dönemdeki gelir ve gider tahminleri ile bunların uygulanmasına ilişkin hususları gösteren ve usulüne uygun olarak yürürlüğe konulan belgeyi,

Bütçe Dengesi: Bütçeye konulan harcama yetkisi (ödenek) çerçevesinde kamu idarelerince nakden veya mahsuben ödenen bütçe giderleri ile tahsil edilen bütçe gelirleri tutarları arasındaki farkı,

Bütçe Gelirleri: Kanunlarına dayanılarak toplanan vergi, resim, harç, fon kesintisi, pay veya benzeri gelirler, faiz, zam ve ceza gelirleri, taşınır ve taşınmazlardan elde edilen her türlü gelirler ile hizmet karşılığı elde edilen gelirler, borçlanma araçlarının primli satışı suretiyle elde edilen gelirler, sosyal güvenlik primi kesintileri, alınan bağış ve yardımlar ile diğer gelirleri,

Bütçe Giderleri: Kanunlarına dayanılarak yaptırılan iş, alınan mal ve hizmet bedelleri, sosyal güvenlik katkı payları, iç ve dış borç faizleri, borçlanma genel giderleri, borçlanma araçlarının iskontolu satışından doğan farklar, ekonomik, malî ve sosyal transferler, verilen bağış ve yardımlar ile diğer giderleri,

Cari Transferler: Sermaye birikimi hedeflemeyen ve cari nitelikli mal ve hizmet alımını finanse etmek amacıyla yapılan karşılıksız ödemeleri,

Düzenleyici ve Denetleyici Kurum Bütçesi: Özel kanunlarla kurul, kurum veya üst kurul şeklinde teşkilatlanan ve 5018 sayılı Kanuna ekli (III) sayılı cetvelde yer alan her bir düzenleyici ve denetleyici kurumun bütçesini,

Faiz Dışı Denge: Bütçe gelirleri toplamından faiz giderleri hariç bütçe giderleri toplamının çıkarılmasıyla bulunan dengeyi,

Genel Bütçe: Devlet tüzel kişiliğine dahil olan ve 5018 sayılı Kanuna ekli (I) sayılı cetvelde yer alan kamu idarelerinin bütçesini,

Merkezi Yönetim Bütçesi: 5018 sayılı Kamu Mali Yönetimi ve Kontrol Kanununa ekli (I), (II) ve (III) sayılı cetvellerde yer alan kamu idarelerinin bütçelerini,

Sermaye Giderleri: Bütçe kanunları ile belirlenmiş asgari değeri aşan ve normal ömrü bir yıldan daha uzun olan mal ve hizmet alımlarını,

Sermaye Transferleri: Bina ve diğer inşaat işleri, ulaşım araçları, makineler, demirbaşlar gibi sermaye nitelikli harcamaların finansmanı amacıyla kişi ve kurumlara yapılan karşılıksız ödemeleri,

Özel Bütçe: Bir bakanlığa bağlı veya ilgili olarak belirli bir kamu hizmetini yürütmek üzere kurulan, gelir tahsis edilen, bu gelirlerden harcama yapma yetkisi verilen, kuruluş ve çalışma esasları özel kanunla düzenlenen ve 5018 sayılı Kanuna ekli (II) sayılı cetvelde yer alan her bir kamu idaresinin bütçesini,

Özgelirler: Kurumun faaliyeti sonucu elde edilen ve merkezi yönetim kapsamındaki başka bir birimden aktarılmayan gelir kalemlerini,

ifade etmektedir.



Merkezi Yönetim Aylık Bütçe Gerçekleşme Raporu Hazine ve Maliye Bakanlığı Kamu Mali Yönetim ve Dönüşüm Genel Müdürlüğü tarafından her ay yayımlanır.

Merkezi Yönetim Bütçe gider ve gelir gerçekleştirmelerinin ayrıntılı sonuçlarına Hazine ve Maliye Bakanlığının internet sitesinde yer alan "Merkezi Yönetim Bütçe İstatistikleri" sekmesinden ulaşılabilir.¹

Hazine ve Maliye Bakanlığı

Devlet Mahallesi, Dikmen Caddesi, No: 12 PK: 06420

Çankaya / ANKARA

Görüş, öneri ve istekleriniz için:

Telefon numarası: (0312) 415-29-00

Mail adresi: butcepolitikasi@hmb.gov.tr

¹ Ayrıntılar için Bkz: <https://muhasebat.hmb.gov.tr/merkezi-yonetim-butce-istatistikleri>