TÜRKİYE YÜZYILI

T.C. HAZİNE VE MALİYE BAKANLIĞI

MUHASEBAT GENEL MÜDÜRLÜĞÜ

MERKEZİ YÖNETİM MALİ İSTATİSTİKLERİ BÜLTENİ



TÜRKİYE CUMHURİYETİ
HAZİNE VE MALİYE BAKANLIĞI

Merkezi Yönetim Mali İstatistikleri Bülteni

ARALIK 2023

Cumhurbaşkanınca onaylanan 2022-2026 Resmi İstatistik Programı kapsamında hazırlanmakta ve yayımlanmaktadır.

İçindekiler

Tanımlar 4

Meta Veri 5

Tablo 1 - 2023 Yılı Merkezi Yönetim Bütçe Gerçekleşmeleri (Ay İçi)..... 8

Tablo 2 - 2022 Yılı Merkezi Yönetim Bütçe Gerçekleşmeleri (Ay İçi)..... 9

Tablo 3 - 2023 Yılı Merkezi Yönetim Bütçe Gerçekleşmeleri (Kümülatif)..... 10

Tablo 4 - 2022 Yılı Merkezi Yönetim Bütçe Gerçekleşmeleri (Kümülatif)..... 11

Tablo 5 - 2021-2023 Yılları Merkezi Yönetim Bütçe Gerçekleşmeleri (Kümülatif)..... 12

Tablo 6 - 2023 Yılı Merkezi Yönetim Bütçe Giderleri (Ekod1/Fkod1)..... 13

Tablo 7 - 2023 Yılı Merkezi Yönetim Personel Giderleri ve SGK'ya Devlet Primi Giderleri (Ay İçi)..... 14

Tablo 8 - 2023 Yılı Merkezi Yönetim Mal ve Hizmet Alımları ve Faiz Giderleri (Ay İçi)..... 15

Tablo 9 - 2023 Yılı Merkezi Yönetim Cari Transferleri (Ay İçi)..... 16

Tablo 10 - 2023 Yılı Merkezi Yönetim Sermaye Giderleri ve Sermaye Transferleri (Ay İçi)..... 18

Tablo 11 - 2023 Yılı Merkezi Yönetim Borç Verme ve Yedek Ödenekler (Ay İçi)..... 19

Tablo 12 - 2023 Yılı Merkezi Yönetim Bütçe Giderleri Ay İçi Gerçekleşmeleri (Ekod2)..... 20

Tablo 13 - 2023 Yılı Genel Bütçe, Özel Bütçe ve DDK'ların Bütçe Ödenek ve Giderleri (Ekod2)..... 21

Tablo 14 - 2023 Yılı Merkezi Yönetim Bütçe Giderleri Ay İçi Gerçekleşmeleri (Fkod2)..... 22

Tablo 15 - 2023 Yılı Genel Bütçeli İdarelerin Ekonomik Sınıflandırmaya Göre Giderleri..... 24

Tablo 16 - 2023 Yılı Genel Bütçeli İdarelerin Fonksiyonel Sınıflandırmaya Göre Giderleri..... 25

Tablo 17 - 2023 Yılı Özel Bütçeli İdarelerin Ekonomik Sınıflandırmaya Göre Giderleri..... 26

Tablo 18 - 2023 Yılı Özel Bütçeli İdarelerin Fonksiyonel Sınıflandırmaya Göre Giderleri..... 27

Tablo 19 - 2023 Yılı Genel Bütçeli İdarelerin Aylık Gider, Ödenek ve Başlangıç Ödenekleri..... 29

Tablo 20 - 2023 Yılı Merkezi Yönetim Bütçe Gelirleri (Ay İçi)..... 30

Tablo 21 - 2023 Yılı Merkezi Yönetim Bütçe Gelirlerinin Ay İçi Gerçekleşmeleri (Ekod 2)..... 32

Tablo 22 - 2023 Yılı Mahalli İdare Paylarının Ay İçi Gerçekleşmeleri..... 34

Tablo 23 - 2023 Yılı Fon ve Kuruluş Paylarının Ay İçi Gerçekleşmeleri..... 35

Tablo 24 - 1990-2003 Yılları Konsolide Bütçe Gerçekleşmeleri..... 36

Tablo 25 - 2004-2012 Yılları Merkezi Yönetim Bütçe Gerçekleşmeleri..... 37

Tablo 26 - 2013-2022 Yılları Merkezi Yönetim Bütçe Gerçekleşmeleri..... 38

Tablo 27 - 1990-2003 Yılları Konsolide Bütçe Gerçekleşmelerinin GSMH/GSYH Oranları..... 39

Tablo 28 - 2004-2022 Yılları Merkezi Yönetim Bütçe Gerçekleşmelerinin GSYH Oranları..... 40

ENGLISH VERSION OF BASIC TABLES

Table 1 - 2023 Monthly Realizations of Central Government Budget..... 42

Table 2 - 2023 Cumulative Realizations of Central Government Expenditures (Ecode1/Fcode1)..... 43

Table 3 - 2023 Monthly Realizations of Central Government Expenditures (Ecode2)..... 44

Table 4 - 2023 Monthly Realizations of Central Government Budget Revenues (Ecode2)..... 45

TANIMLAR

Bu yayında kullanılan;

>> **Bütçe Dengesi:** Bütçeye konulan harcama yetkisi (ödenek) çerçevesinde kamu idarelerince nakden veya mahsuben ödenen bütçe giderleri ile tahsil edilen bütçe gelirleri tutarları arasındaki farkı,

>> **Cari Transferler:** Mal ve hizmet alımları, personel giderleri, faiz giderleri gibi cari nitelikli harcamaların finansmanı amacıyla kişi veya kurumlara yapılan karşılıksız ödemeleri,

>> **Düzenleyici ve Denetleyici Kurumlar:** 5018 Sayılı Kamu Mali Yönetimi ve Kontrol Kanununa ekli III sayılı cetveldeki idareleri,

>> **Faiz Dışı Denge:** Bütçe gelirleri toplamından faiz giderleri hariç bütçe giderleri toplamının çıkarılmasıyla bulunan dengeyi,

>> **Genel Bütçeli İdareler:** 5018 Sayılı Kanuna ekli I sayılı cetveldeki idareleri,

>> **Merkezi Yönetim:** Genel bütçeli idareler, özel bütçeli idareler ve düzenleyici ve denetleyici kurumları,

>> **Özel Bütçeli İdareler:** 5018 Sayılı Kanuna ekli II sayılı cetveldeki idareleri,

>> **Özgelirler:** Kurumun faaliyeti sonucu elde edilen ve merkezi yönetim kapsamındaki başka bir birimden aktarılmayan gelir kalemlerini,

>> **Sermaye Giderleri:** Bütçe kanunları ile belirlenmiş asgari değeri aşan ve normal ömrü bir yıldan daha uzun olan mal ve hizmet alımlarını,

>> **Sermaye Transferleri:** Bina ve diğer inşaat işleri, ulaşım araçları, makineler, demirbaşlar gibi sermaye nitelikli harcamaların finansmanı amacıyla kişi veya kurumlara yapılan karşılıksız ödemeleri ifade eder.

1.1 Merkezi Yönetim Mali İstatistikleri Bülteni Kapsamı

Merkezi Yönetim Mali Istatistikleri Bülteni, 5018 Sayılı Kamu Mali Yönetimi ve Kontrol Kanunun 3/b maddesinde tanımlanan Merkezi Yönetim Bütçe Kanunu kapsamındaki kamu idarelerinin ağırlıklı olarak bütçe gelirleri ve bütçe giderleri verilerinden oluşturulan tablolardan oluşur.

Merkezi yönetim kapsamındaki idareler ise Kanuna ekli I sayılı cetveldeki (41) adet Genel Bütçeli İdare, II sayılı cetveldeki (174) adet Özel Bütçeli Idare ile III sayılı cetvelde yer alan (11) adet Düzenleyici ve Denetleyici Kurum olmak üzere toplam (226) adet kamu idaresinden oluşur.

1.2 Merkezi Yönetim Veri Derleme Metodolojisi ve Veri Yayımlama Takvimi

Merkezi yönetim kapsamındaki kamu idarelerinden genel bütçeli idarelerin muhasebe hizmetleri Bakanlığımız tarafından sağlanmakta olup, muhasebe birimleri muhasebe işlemlerini Bakanlığımız otomasyon sistemi Bütünleşik Kamu Mali Yönetim Bilişim Sistemi (BKMYBS) üzerinden yürütmektedir. Gelir İdaresi Başkanlığı vergi daireleri verilerini günlük olarak göndermekte ve Bakanlığımız veri tabanına aktarılmaktadır.

Özel bütçeli idareler ile düzenleyici ve denetleyici kurumlar muhasebe işlemlerini BKMYBS üzerinden yürütmektedir.

Merkezi yönetim kapsamındaki idareler mali işlemlerini, 5018 Sayılı Kanunun 49 uncu maddesi çerçevesinde Bakanlığımızca hazırlanan bütçe sınıflaması ve detaylı hesap planına uygun olarak muhasebe kayıtlarına almaktadır. Tüm idareler tarafından aynı hesap planı kullanıldığından, idarelere ait hesaplar BKMYBS tarafından konsolide edilebilmekte ve merkezi yönetim konsolide bütçe istatistik tabloları sistem tarafından otomatik olarak oluşturulabilmektedir.
Merkezi yönetim bütçe istatistikleri günlük olarak takip edilebilmekte ve Sn. Bakanımızın Onayıyla yürür-lüğe konulan ve https://muhasebat.hmb.gov.tr adresinde yer alan veri yayımlama takvimine uygun olarak ilgili olduğu ayı takip eden ayın 15 inci günü (tatile rastlaması halinde izleyen iş günü) saat 11.00 de elektronik ortamda kamuoyuna duyurulmaktadır.

Merkezi yönetim bütçe istatistikleri günlük olarak takip edilebilmekte ve Sn. Bakanımızın Onayıyla yürür-lüğe konulan ve https://muhasebat.hmb.gov.tr adresinde yer alan veri yayımlama takvimine uygun olarak ilgili olduğu ayı takip eden ayın 15 inci günü (tatile rastlaması halinde izleyen iş günü) saat 11.00 de elektronik ortamda kamuoyuna duyurulmaktadır.

1.3 Merkezi Yönetim Mali İstatistikleri Raporlama Esasları

Merkezi Yönetim Mali İstatistikleri Bülteninde; bütçe dengesi, bütçe giderleri ve bütçe gelirlerine ait özet ve detaylı tablolar ve grafikler, mahalli idareler, fon ve kuruluş payları ile merkezi yönetim geçmiş yıllar bütçe dengesi tabloları ve grafikleri yer almaktadır. Bülten tabloları ile daha detaylı tablolara https:/muhasebat.hmb.gov.tr adresinden ulaşılabilecektir.

Bültendeki tablolar hakkında genel açıklamalar aşağıda verilmiş olup, tablolar özelinde verilmesi uygun görülen açıklayıcı dipnotlara ilgili tablolarda yer verilmiştir.

1.3.1 Bütçe Dengesi Tablosu: Bütçeye konulan harcama yetkisi (ödenek) çerçevesinde kamu idarelerince nakden veya mahsuben olarak ödenen bütçe giderleri ile tahsil edilen bütçe gelirleri tutarları arasındaki farkı göstermektedir.

Bütçe Gelirleri
Bütçe Giderleri
-
Bütçe Dengesi (Açık/Fazla)

Merkezi yönetim kapsamındaki idarelerin bütçe dengesi bulunurken, bütçe gelir ve giderleri konsolide edilmektedir. Buna göre bir idareden örneğin genel bütçeden, diğer bir idareye örneğin özel bütçeli bir idareye aktarılan ve genel bütçede bütçe gideri, özel bütçede ise bütçe geliri olarak kaydedilen hazine yardımları elimine edilmektedir. Böylece gelir ve giderin çift sayılması engellenmiş olmaktadır.

1.3.2 Bütçe Gider Tabloları: Tablolarda bütçe giderleri; Bakanlığımızca oluşturulan ve merkezi yönetim kapsamındaki idarelerce bütçenin hazırlanması ve uygulanması ile kesin hesabın verilmesinde esas alınan analitik bütçe sınıflamasında yer alan, giderin ekonomik ve fonksiyonel sınıflamasına uygun olarak özet ve detaylı olarak raporlanmaktadır.

Bütçe giderleri, giderin ekonomik mahiyetine göre birinci düzeyde (Ekod 1);

1-Personel Giderleri

2-Sosyal Güvenlik Kurumlarına Devlet Primi

3-Mal ve Hizmet Alım Giderleri

4-Faiz Giderleri

5-Cari Transferler

6-Sermaye Giderleri

7-Sermaye Transferleri

8-Borç Verme (Sermaye İştirakleri ve Diğer Borç Vermeler)

ve giderin hangi fonksiyonun gerçekleştirilmek üzere yapıldığını gösteren fonksiyonel amacına göre birinci düzeyde (Fkod 1);

1-Genel Kamu Hizmetleri

2-Savunma Hizmetleri

3-Kamu Düzeni ve Güvenlik Hizmetleri

4-Ekonomik İşler ve Hizmetler

5-Çevre Koruma Hizmetleri

6-İskan ve Toplum Refahı Hizmetleri

7-Sağlık Hizmetleri

8-Dinlenme, Kültür ve Din Hizmetleri

9-Eğitim Hizmetleri

10-Sosyal Güvenlik ve Sosyal Yardım Hizmetleri

şeklinde ikili bir sınıflandırmaya ve daha detaylı alt sınıflandırmalara tabi tutulmuş bulunmaktadır.

1.3.3 Bütçe Gelir Tabloları: Tablolarda bütçe gelirleri; bütçenin hazırlanması ve uygulanması ile kesin hesabın verilmesinde esas alınan analitik bütçe sınıflamasının gelirin ekonomik mahiyetini gösteren ekonomik sınıflamasına uygun olarak özet ve detaylı olarak raporlanmaktadır.

Bütçe gelirleri, gelirin ekonomik mahiyetine göre birinci düzeyde (Ekod 1);

1- Vergi Gelirleri

3- Teşebbüs ve Mülkiyet Gelirleri

4- Alınan Bağış ve Yardımlar

5- Faizler, Paylar ve Cezalar

6- Sermaye Gelirleri

8- Alacaklardan Tahsilatlar

şeklinde sınıflandırılmış ve daha alt detaylara ayrılmış bulunmaktadır.

1.3.4 Mahalli İdareler, Fon ve Kuruluş Payları Tablosu: Bu tabloda genel bütçe geliri olarak tahsil edilen vergi ve benzeri gelirler üzerinden mevzuat gereği hesaplanan ve mahalli idareler ile diğer idarelere aktarılan paylar yer almaktadır. Merkezi yönetim gelirleri brüt olarak raporlanmakta olup, bu gelirlerden ayrılan ve tabloda gösterilen paylar merkezi yönetim giderleri içerisinde transfer giderlerinde gösterilmektedir.

1.3.5 Geçmiş Yıllar Bütçe Dengesi Tabloları: 1990-2003 yılları için gene ve katma bütçelerden oluşan konsolide bütçe; 2004 yılından itibaren ise merkezi yönetim için bütçe gelirleri ve giderleri raporlanmaktadır.

2022 YILI MERKEZİ YÖNETİM BÜTÇE DENGE TABLOSU (AY İÇİ)

(Milyon TL)	Oca	Şub	Mar	Nis	May	Haz	Tem	Ağu	Eyl	Eki	Kas	Ara	Toplam*	Bütçe Tahmini**
Bütçe Giderleri	**145.958**	**200.818**	**224.939**	**214.281**	**173.777**	**212.078**	**260.999**	**302.343**	**285.567**	**307.416**	**239.429**	**375.143**	**2.942.748**	**2.831.472**
1-Faiz Hariç Bütçe Giderleri	**131.727**	**157.149**	**198.001**	**195.146**	**155.865**	**199.310**	**244.305**	**279.696**	**252.451**	**246.272**	**215.026**	**356.897**	**2.631.845**	**2.501.672**
Personel Giderleri	47.624	41.741	41.054	45.054	40.437	42.549	63.843	57.318	61.499	63.068	62.945	48.163	615.296	613.641
Sos. Güv. Kurumlarına Devlet Primi	7.603	6.828	6.845	6.871	6.651	6.739	9.257	9.000	9.493	9.265	9.404	8.908	96.864	97.151
Mal ve Hizmet Alımları	5.763	10.866	13.835	15.636	20.326	17.346	12.192	30.942	22.154	28.763	27.600	52.238	257.660	214.814
Cari Transferler	64.136	74.083	85.780	94.970	64.429	106.755	127.281	98.547	112.699	102.859	79.037	115.786	1.126.363	1.078.291
Sermaye Giderleri	4.347	3.179	8.829	19.690	10.524	18.550	20.485	22.373	19.644	25.559	24.276	99.442	276.896	206.348
Sermaye Transferleri	1	250	655	1.010	2.193	4.240	2.325	9.792	2.106	3.981	5.245	17.024	48.822	23.627
Borç Verme	2.254	20.202	41.002	11.916	11.304	3.131	8.922	51.725	24.856	12.777	6.519	15.337	209.944	201.623
Yedek Ödenekler														66.177
2-Faiz Giderleri	**14.231**	**43.669**	**26.938**	**19.135**	**17.912**	**12.768**	**16.694**	**22.647**	**33.116**	**61.144**	**24.403**	**18.246**	**310.903**	**329.800**
Bütçe Gelirleri	**176.002**	**270.555**	**155.967**	**164.114**	**317.753**	**181.019**	**196.980**	**305.930**	**206.940**	**224.162**	**347.734**	**252.931**	**2.800.088**	**2.553.099**
1-Genel Bütçe Gelirleri	**173.492**	**262.634**	**151.376**	**159.288**	**314.194**	**174.382**	**193.640**	**301.322**	**201.998**	**219.711**	**341.402**	**245.369**	**2.738.809**	**2.523.413**
Vergi Gelirleri	147.418	180.329	127.410	136.281	289.718	152.635	168.848	271.858	173.468	181.806	312.001	211.665	2.353.438	2.185.950
Teşebbüs ve Mülkiyet Gelirleri	2.088	51.311	6.781	3.362	3.652	2.796	2.172	2.507	2.761	18.931	3.816	4.527	104.705	83.748
Alınan Bağış ve Yardımlar ile Özel Gelirler	422	7.291	4.327	876	3.645	623	2.060	1.830	3.064	2.538	1.805	-479	28.000	14.220
Faizler, Paylar ve Cezalar	23.168	22.503	11.969	17.370	16.591	17.421	18.613	22.778	21.898	15.354	22.965	27.098	237.727	223.806
Sermaye Gelirleri	344	1.033	752	1.242	489	644	1.833	2.167	626	697	497	2.032	12.357	13.885
Alacaklardan Tahsilat	52	168	138	156	99	262	114	182	182	385	318	527	2.583	1.803
2-Özel Bütçeli İdarelerin Öz Gelirleri	**1.858**	**4.240**	**3.864**	**3.977**	**2.800**	**5.545**	**2.651**	**3.803**	**4.303**	**3.399**	**5.345**	**6.646**	**48.430**	**19.624**
3-Düzen. ve Denet. Kurumların Gelirleri	**652**	**3.680**	**727**	**849**	**759**	**1.092**	**689**	**805**	**640**	**1.052**	**987**	**916**	**12.849**	**10.062**
Bütçe Dengesi	**30.044**	**69.737**	**-68.972**	**-50.167**	**143.977**	**-31.059**	**-64.019**	**3.586**	**-78.627**	**-83.254**	**108.305**	**-122.211**	**-142.660**	**-278.374**
Faiz Dışı Denge	**44.276**	**113.406**	**-42.034**	**-31.033**	**161.888**	**-18.290**	**-47.325**	**26.233**	**-45.511**	**-22.110**	**132.708**	**-103.966**	**168.243**	**51.426**

(*) 2022 Yılı Kesin Hesap Kanununa göre güncellenmiştir.

(**) Bu tutarlar 2022 Yılı Bütçe Kanunu A Cetvelinde verilen ödenek ve B Cetvelinde tahmin edilen gelir hedefleri ile 07.07.2022 tarih ve 31889 Sayılı Resmi Gazetede yayımlanan 7414 Sayılı Kanunda yer alan ek bütçe ve gelir tahminlerini içerir.

Not 1: Merkezi Yönetim Konsolide Bütçe Dengesi hesaplanırken; 2022 Yılı Ocak-Aralık Döneminde Genel Bütçeli İdareler, Özel Bütçeli İdareler ile Düzenleyici ve Denetleyici Kurumların birbirleri arasındaki transferlerden kaynaklanan 289.001.054 Bin TL bütçe geliri, 302.241.724 Bin TL bütçe gideri elimine edilmiştir.

Not 2: 6736 Sayılı Kanun kapsamında 31 Aralık 2022 tarihine kadar vergi dairelerinden tahsil edilen gelirlerin toplam tutarı 43.012.491.551,00 TL, diğer kurumlardan tahsil edilen gelirlerin toplam tutarı 1.931.931.621,89 TL olup, toplam 44.944.423.172,89 TL'dir.

7020 Sayılı Kanun kapsamında 31 Aralık 2022 tarihine kadar vergi dairelerinden tahsil edilen gelirlerin toplam tutarı 5.952.561.158,00 TL, diğer kurumlardan tahsil edilen gelirlerin toplam tutarı 34.787.076,58 TL olup, toplam 5.987.348.234,58 TL'dir.

7143 Sayılı Kanun kapsamında 31 Aralık 2022 tarihine kadar vergi dairelerinden tahsil edilen gelirlerin toplam tutarı 27.848.396.591,00 TL, diğer kurumlardan tahsil edilen gelirlerin toplam tutarı 118.365.437,70 TL olup, toplam 27.966.762.028,70 TL'dir.

7256 Sayılı Kanun kapsamında 31 Aralık 2022 tarihine kadar vergi dairelerinden tahsil edilen gelirlerin toplam tutarı 30.677.698.841,00 TL'dir.

7326 Sayılı Kanun kapsamında 31 Aralık 2022 tarihine kadar vergi dairelerinden tahsil edilen gelirlerin toplam tutarı 80.248.868.884,00 TL'dir.

2022 YILI MERKEZİ YÖNETİM BÜTÇE DENGESİ (AY İÇİ)

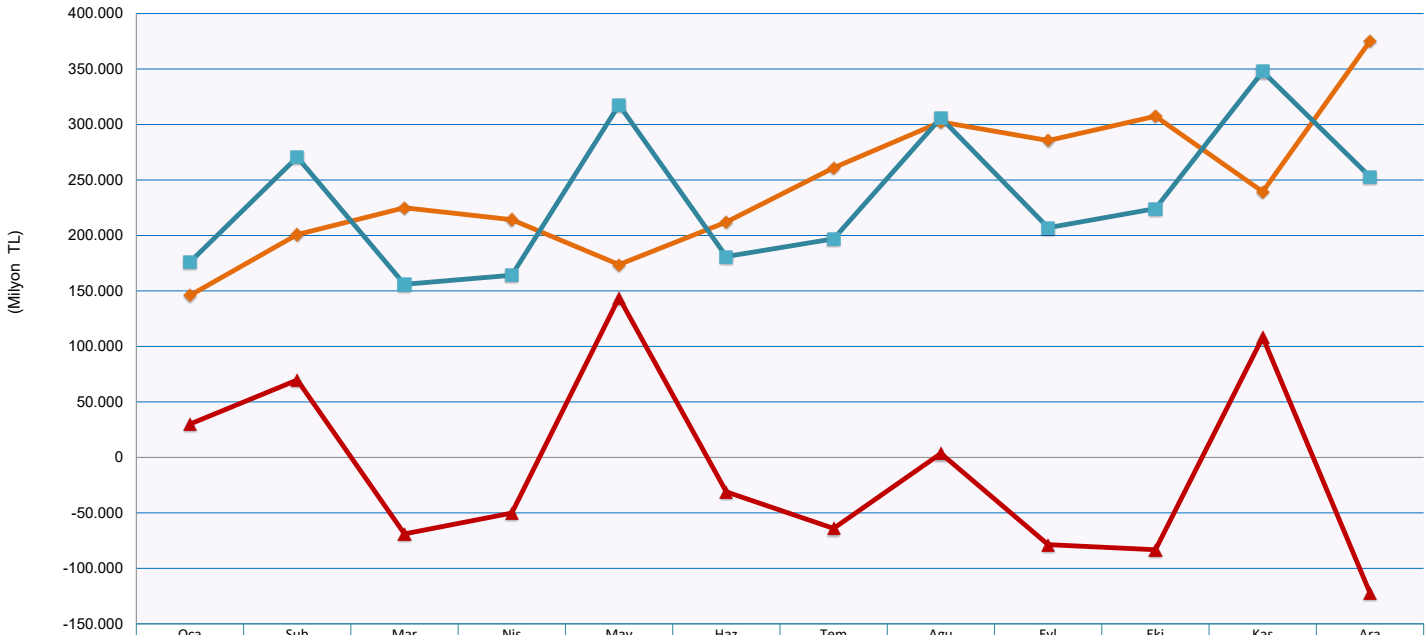

	Oca	Şub	Mar	Nis	May	Haz	Tem	Agu	Eyl	Eki	Kas	Ara
Giderler	145.958	200.818	224.939	214.281	173.777	212.078	260.999	302.343	285.567	307.416	239.429	375.143
Gelirler	176.002	270.555	155.967	164.114	317.753	181.019	196.980	305.930	206.940	224.162	347.734	252.931
Bütçe Dengesi	30.044	69.737	-68.972	-50.167	143.977	-31.059	-64.019	3.586	-78.627	-83.254	108.305	-122.211

2023 YILI MERKEZİ YÖNETİM BÜTÇE DENGE TABLOSU (AY İÇİ)

(Milyon TL)	Oca	Şub	Mar	Nis	May	Haz	Tem	Ağu	Eyl	Eki	Kas	Ara	Toplam	Toplam İçindeki Payı (%)	Bütçe Tahmini*	Toplam İçindeki Payı (%)
Bütçe Giderleri	**321.320**	**389.388**	**334.044**	**400.444**	**430.518**	**487.862**	**455.840**	**562.686**	**570.482**	**569.211**	**671.183**	**1.392.477**	**6.585.456**	*100,00*	**5.589.085**	*100,00*
1-Faiz Hariç Bütçe Giderleri	**299.961**	**355.165**	**288.969**	**365.947**	**327.804**	**450.487**	**418.132**	**475.537**	**499.719**	**502.401**	**576.575**	**1.350.144**	**5.910.841**	*89,76*	**4.942.949**	*88,44*
Personel Giderleri	103.240	84.634	86.683	87.860	87.344	107.675	139.825	129.274	134.355	135.599	134.039	94.001	1.324.530	*20,11*	952.308	*17,04*
Sos. Güv. Kurumlarına Devlet Primi	15.520	13.548	13.767	13.369	13.145	16.523	17.369	16.421	17.354	16.559	16.609	15.553	185.735	*2,82*	150.392	*2,69*
Mal ve Hizmet Alımları	19.826	22.827	28.140	31.022	33.815	28.488	27.287	40.650	41.942	48.370	49.845	80.643	452.855	*6,88*	419.443	*7,50*
Cari Transferler	146.381	193.683	124.694	174.743	150.643	256.248	178.738	186.923	211.952	202.747	237.297	309.592	2.373.641	*36,04*	1.940.901	*34,73*
Sermaye Giderleri	9.884	17.931	21.682	32.243	26.226	25.689	28.811	36.762	37.122	60.138	66.624	179.886	542.997	*8,25*	383.278	*6,86*
Sermaye Transferleri	7	12.280	8.586	17.821	6.476	8.983	12.914	33.416	33.287	29.007	55.881	639.400	858.059	*13,03*	521.000	*9,32*
Borç Verme	5.103	10.261	5.417	8.891	10.156	6.882	13.189	32.091	23.707	9.981	16.279	31.070	173.025	*2,63*	410.410	*7,34*
Yedek Ödenekler															165.216	*2,96*
2-Faiz Giderleri	**21.359**	**34.223**	**45.075**	**34.497**	**102.714**	**37.375**	**37.707**	**87.149**	**70.764**	**66.810**	**94.608**	**42.332**	**674.615**	*10,24*	**646.136**	*11,56*
Bütçe Gelirleri	**289.078**	**218.828**	**286.821**	**267.973**	**549.424**	**268.225**	**504.413**	**613.956**	**441.265**	**473.750**	**746.810**	**549.945**	**5.210.488**	*100,00*	**4.929.664**	*100,00*
1-Genel Bütçe Gelirleri	**280.361**	**206.685**	**278.110**	**258.951**	**542.166**	**261.750**	**497.651**	**606.644**	**432.831**	**463.720**	**735.350**	**532.924**	**5.097.145**	*97,82*	**4.873.427**	*98,86*
Vergi Gelirleri	252.826	179.620	198.590	232.704	507.414	231.158	450.316	543.183	386.224	409.427	668.493	440.911	4.500.866	*86,38*	4.270.668	*86,63*
Teşebbüs ve Mülkiyet Gelirleri	5.176	4.921	57.519	7.647	7.774	5.640	4.434	4.723	4.808	5.170	17.476	7.804	133.092	*2,55*	173.330	*3,52*
Alınan Bağış ve Yardımlar ile Özel Gelirler	786	3.141	1.290	2.157	2.627	1.250	3.853	2.440	2.990	2.768	2.483	3.758	29.543	*0,57*	40.833	*0,83*
Faizler, Paylar ve Cezalar	20.539	18.223	16.642	15.496	23.237	22.123	37.679	54.671	37.368	44.838	45.347	72.812	408.974	*7,85*	365.091	*7,41*
Sermaye Gelirleri	547	369	3.734	624	666	659	908	937	623	920	840	6.488	17.314	*0,33*	18.823	*0,38*
Alacaklardan Tahsilat	488	411	337	324	447	920	462	691	818	598	710	1.150	7.356	*0,14*	4.682	*0,09*
2-Özel Bütçeli İdarelerin Öz Gelirleri	**5.669**	**9.124**	**5.529**	**7.403**	**5.995**	**4.589**	**4.783**	**5.705**	**6.797**	**8.330**	**9.362**	**14.885**	**88.172**	*1,69*	**37.134**	*0,75*
3-Düzen. ve Denet. Kurumların Gelirleri	**3.048**	**3.020**	**3.182**	**1.619**	**1.262**	**1.886**	**1.979**	**1.607**	**1.636**	**1.700**	**2.098**	**2.136**	**25.171**	*0,48*	**19.102**	*0,39*
Bütçe Dengesi	**-32.243**	**-170.560**	**-47.223**	**-132.471**	**118.906**	**-219.637**	**48.574**	**51.270**	**-129.218**	**-95.461**	**75.627**	**-842.532**	**-1.374.968**		**-659.421**	
Faiz Dışı Denge	**-10.883**	**-136.337**	**-2.148**	**-97.974**	**221.620**	**-182.263**	**86.281**	**138.419**	**-58.454**	**-28.651**	**170.235**	**-800.199**	**-700.353**		**-13.285**	

(*) Bu tutarlar 2023 Yılı Bütçe Kanunu A Cetvelinde verilen ödenek ve B Cetvelinde tahmin edilen gelir hedefleri ile 27/07/2023 tarih ve 32261 Sayılı Resmi Gazetede yayımlanan 7457 Sayılı Kanunda yer alan ek gelir tahminlerini içerir.

Not 1: Merkezi Yönetim Konsolide Bütçe Dengesi hesaplanırken; 2023 Yılı Ocak-Aralık Döneminde Genel Bütçeli İdareler, Özel Bütçeli İdareler ile Düzenleyici ve Denetleyici Kurumların birbirleri arasındaki transferlerden kaynaklanan 490.184.325 Bin TL bütçe geliri, 558.235.819 Bin TL bütçe gideri elimine edilmiştir.

Not 2: 6736 Sayılı Kanun kapsamında 31 Aralık 2023 tarihine kadar vergi dairelerinden tahsil edilen gelirlerin toplam tutarı 44.516.294.454,36 TL, diğer kurumlardan tahsil edilen gelirlerin toplam tutarı 1.931.931.621,89 TL olup, toplam 46.448.226.076,25 TL'dir.

7020 Sayılı Kanun kapsamında 31 Aralık 2023 tarihine kadar vergi dairelerinden tahsil edilen gelirlerin toplam tutarı 6.065.592.711,89 TL, diğer kurumlardan tahsil edilen gelirlerin toplam tutarı 34.787.076,58 TL olup, toplam 6.100.379.788,47 TL'dir.

7143 Sayılı Kanun kapsamında 31 Aralık 2023 tarihine kadar vergi dairelerinden tahsil edilen gelirlerin toplam tutarı 28.435.258.762,18 TL, diğer kurumlardan tahsil edilen gelirlerin toplam tutarı 118.365.437,70 TL olup, toplam 28.553.624.199,88 TL'dir.

7256 Sayılı Kanun kapsamında 31 Aralık 2023 tarihine kadar vergi dairelerinden tahsil edilen gelirlerin toplam tutarı 35.009.423.079,00 TL'dir.

7326 Sayılı Kanun kapsamında 31 Aralık 2023 tarihine kadar vergi dairelerinden tahsil edilen gelirlerin toplam tutarı 86.533.888.144,00 TL'dir.

7440 Sayılı Kanun kapsamında 31 Aralık 2023 tarihine kadar vergi dairelerinden tahsil edilen gelirlerin toplam tutarı 155.933.411.704,00 TL'dir.

2023 YILI MERKEZİ YÖNETİM BÜTÇE DENGESİ (AY İÇİ)

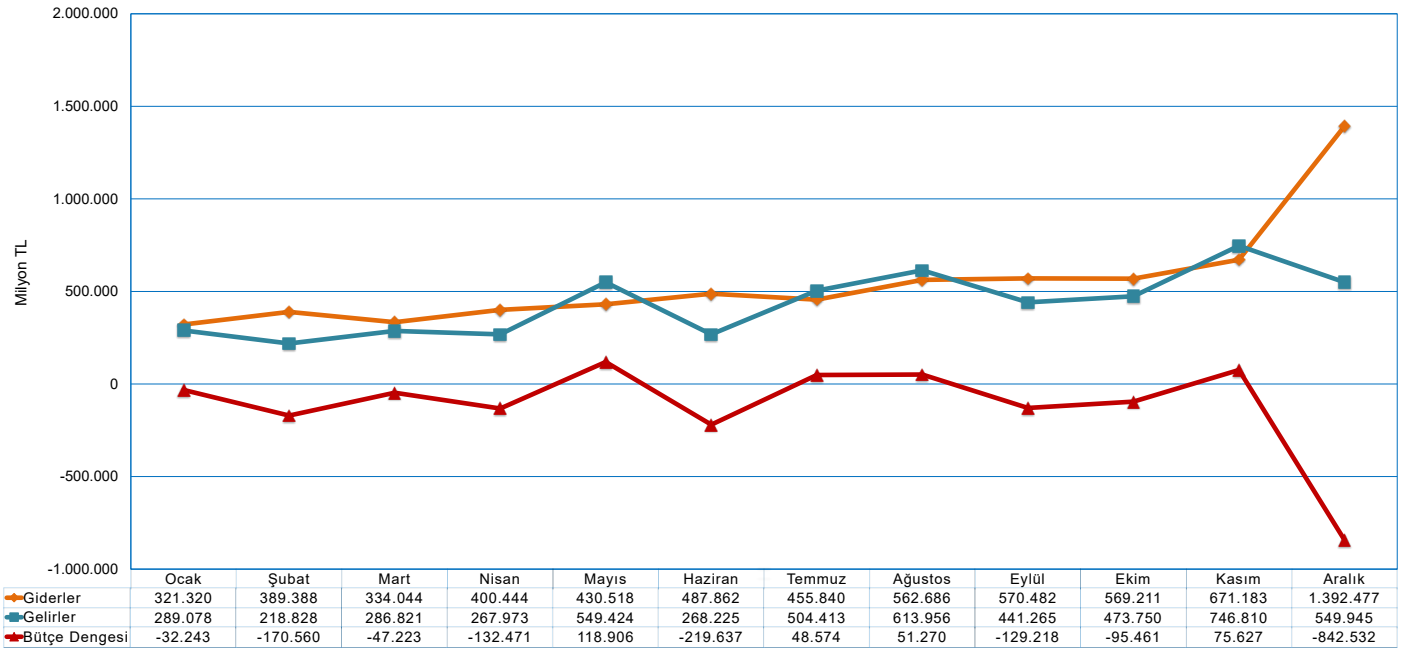

	Ocak	Şubat	Mart	Nisan	Mayıs	Haziran	Temmuz	Ağustos	Eylül	Ekim	Kasım	Aralık
Giderler	321.320	389.388	334.044	400.444	430.518	487.862	455.840	562.686	570.482	569.211	671.183	1.392.477
Gelirler	289.078	218.828	286.821	267.973	549.424	268.225	504.413	613.956	441.265	473.750	746.810	549.945
Bütçe Dengesi	-32.243	-170.560	-47.223	-132.471	118.906	-219.637	48.574	51.270	-129.218	-95.461	75.627	-842.532

2022 YILI MERKEZİ YÖNETİM BÜTÇE DENGE TABLOSU (KÜMÜLATİF)

(Milyon TL)	Oca	Şub	Mar	Nis	May	Haz	Tem	Ağu	Eyl	Eki	Kas	Ara*	Bütçe Tahmini**
Bütçe Giderleri	**145.958**	**346.776**	**571.715**	**785.996**	**959.773**	**1.171.851**	**1.432.850**	**1.735.193**	**2.020.760**	**2.328.176**	**2.567.605**	**2.942.748**	**2.831.472**
1-Faiz Hariç Bütçe Giderleri	**131.727**	**288.875**	**486.876**	**682.023**	**837.887**	**1.037.197**	**1.281.502**	**1.561.199**	**1.813.649**	**2.059.921**	**2.274.947**	**2.631.845**	**2.501.672**
Personel Giderleri	47.624	89.365	130.420	175.474	215.911	258.460	322.303	379.621	441.119	504.187	567.132	615.296	613.641
Sos. Güv. Kurumlarına Devlet Primi	7.603	14.431	21.276	28.147	34.797	41.536	50.794	59.794	69.286	78.551	87.956	96.864	97.151
Mal ve Hizmet Alımları	5.763	16.629	30.464	46.099	66.426	83.771	95.963	126.905	149.059	177.822	205.422	257.660	214.814
Cari Transferler	64.136	138.219	223.999	318.969	383.398	490.153	617.435	715.982	828.681	931.540	1.010.578	1.126.363	1.078.291
Sermaye Giderleri	4.347	7.525	16.355	36.044	46.568	65.118	85.603	107.975	127.619	153.178	177.454	276.896	206.348
Sermaye Transferleri	1	251	906	1.916	4.110	8.350	10.675	20.467	22.573	26.553	31.798	48.822	23.627
Borç Verme	2.254	22.456	63.457	75.373	86.677	89.808	98.730	150.455	175.311	188.088	194.607	209.944	201.623
Yedek Ödenekler													66.177
2-Faiz Giderleri	**14.231**	**57.901**	**84.839**	**103.974**	**121.885**	**134.654**	**151.347**	**173.994**	**207.111**	**268.255**	**292.658**	**310.903**	**329.800**
Bütçe Gelirleri	**176.002**	**446.557**	**602.524**	**766.638**	**1.084.391**	**1.265.410**	**1.462.390**	**1.768.320**	**1.975.260**	**2.199.422**	**2.547.156**	**2.800.088**	**2.553.099**
1-Genel Bütçe Gelirleri	**173.492**	**436.126**	**587.503**	**746.790**	**1.060.985**	**1.235.367**	**1.429.007**	**1.730.328**	**1.932.326**	**2.152.037**	**2.493.439**	**2.738.809**	**2.523.413**
Vergi Gelirleri	147.418	327.747	455.157	591.438	881.156	1.033.791	1.202.639	1.474.497	1.647.965	1.829.771	2.141.772	2.353.438	2.185.950
Teşebbüs ve Mülkiyet Gelirleri	2.088	53.399	60.180	63.542	67.194	69.991	72.163	74.670	77.431	96.361	100.177	104.705	83.748
Alınan Bağış ve Yardımlar ile Özel Gelirler	422	7.712	12.039	12.915	16.560	17.183	19.243	21.073	24.137	26.675	28.479	28.000	14.220
Faizler, Paylar ve Cezalar	23.168	45.671	57.640	75.010	91.601	109.022	127.634	150.412	172.310	187.664	210.629	237.727	223.806
Sermaye Gelirleri	344	1.377	2.129	3.372	3.861	4.505	6.338	8.505	9.131	9.828	10.325	12.357	13.885
Alacaklardan Tahsilat	52	219	358	514	613	875	990	1.171	1.353	1.738	2.056	2.583	1.803
2-Özel Bütçeli İdarelerin Öz Gelirleri	**1.858**	**6.098**	**9.962**	**13.939**	**16.739**	**22.284**	**24.935**	**28.738**	**33.040**	**36.439**	**41.784**	**48.430**	**19.624**
3-Düzen. ve Denet. Kurumların Gelirleri	**652**	**4.333**	**5.060**	**5.909**	**6.667**	**7.760**	**8.448**	**9.254**	**9.894**	**10.946**	**11.933**	**12.849**	**10.062**
Bütçe Dengesi	**30.044**	**99.781**	**30.809**	**-19.358**	**124.618**	**93.560**	**29.541**	**33.127**	**-45.500**	**-128.754**	**-20.449**	**-142.660**	**-278.374**
Faiz Dışı Denge	**44.276**	**157.682**	**115.648**	**84.615**	**246.504**	**228.213**	**180.888**	**207.121**	**161.611**	**139.501**	**272.209**	**168.243**	**51.426**

(*) 2022 Yılı Kesin Hesap Kanununa göre güncellenmiştir.

(**) Bu tutarlar 2022 Yılı Bütçe Kanunu A Cetvelinde verilen ödenek ve B Cetvelinde tahmin edilen gelir hedefleri ile 07.07.2022 tarih ve 31889 Sayılı Resmi Gazetede yayımlanan 7414 Sayılı Kanunda yer alan ek bütçe ve gelir tahminlerini içerir.

Not 1: Merkezi Yönetim Konsolide Bütçe Dengesi hesaplanırken; 2022 Yılı Ocak-Aralık Döneminde Genel Bütçeli İdareler, Özel Bütçeli İdareler ile Düzenleyici ve Denetleyici Kurumların birbirleri arasındaki transferlerden kaynaklanan 289.001.054 Bin TL bütçe geliri, 302.241.724 Bin TL bütçe gideri elimine edilmiştir.

Not 2: 6736 Sayılı Kanun kapsamında 31 Aralık 2022 tarihine kadar vergi dairelerinden tahsil edilen gelirlerin toplam tutarı 43.012.491.551,00 TL, diğer kurumlardan tahsil edilen gelirlerin toplam tutarı 1.931.931.621,89 TL olup, toplam 44.944.423.172,89 TL'dir.

7020 Sayılı Kanun kapsamında 31 Aralık 2022 tarihine kadar vergi dairelerinden tahsil edilen gelirlerin toplam tutarı 5.952.561.158,00 TL, diğer kurumlardan tahsil edilen gelirlerin toplam tutarı 34.787.076,58 TL olup, toplam 5.987.348.234,58 TL'dir.

7143 Sayılı Kanun kapsamında 31 Aralık 2022 tarihine kadar vergi dairelerinden tahsil edilen gelirlerin toplam tutarı 27.848.396.591,00 TL, diğer kurumlardan tahsil edilen gelirlerin toplam tutarı 118.365.437,70 TL olup, toplam 27.966.762.028,70 TL'dir.

7256 Sayılı Kanun kapsamında 31 Aralık 2022 tarihine kadar vergi dairelerinden tahsil edilen gelirlerin toplam tutarı 30.677.698.841,00 TL'dir.

7326 Sayılı Kanun kapsamında 31 Aralık 2022 tarihine kadar vergi dairelerinden tahsil edilen gelirlerin toplam tutarı 80.248.868.884,00 TL'dir.

2022 YILI MERKEZİ YÖNETİM BÜTÇE DENGESİ (KÜMÜLATİF)

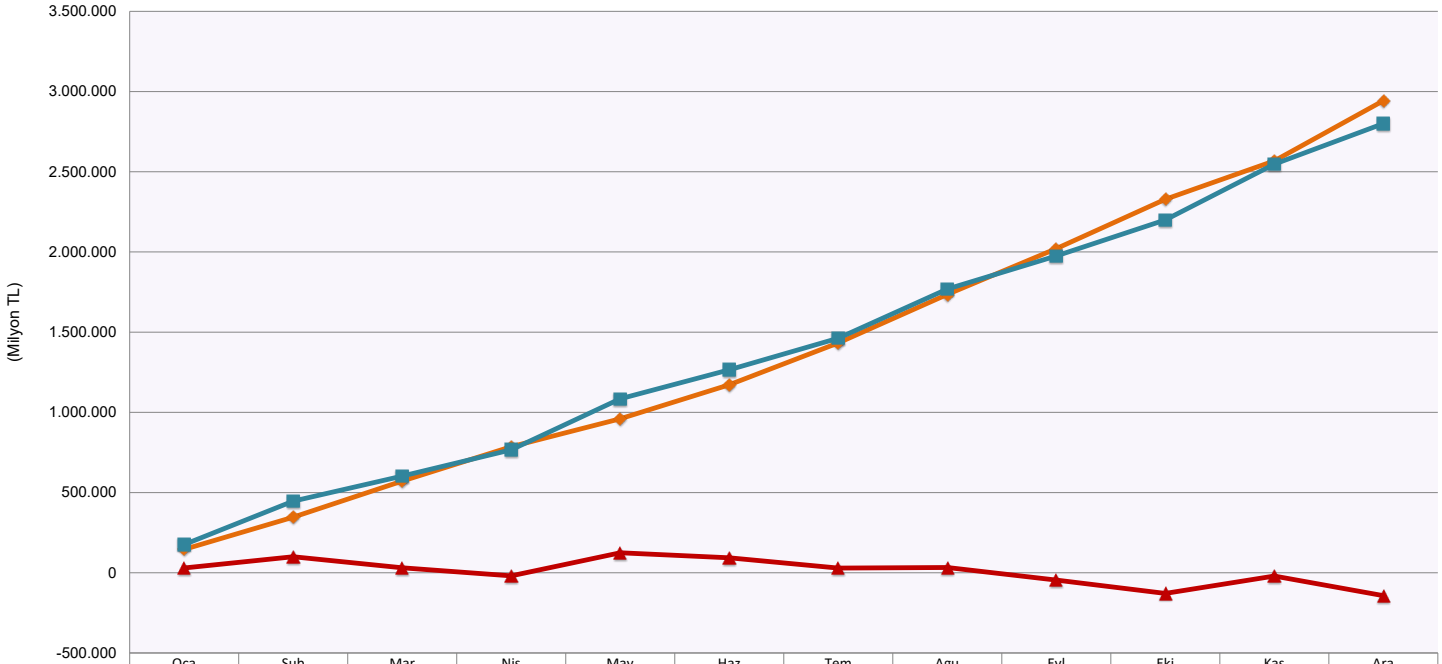

	Oca	Şub	Mar	Nis	May	Haz	Tem	Agu	Eyl	Eki	Kas	Ara
Giderler	145.958	346.776	571.715	785.996	959.773	1.171.851	1.432.850	1.735.193	2.020.760	2.328.176	2.567.605	2.942.748
Gelirler	176.002	446.557	602.524	766.638	1.084.391	1.265.410	1.462.390	1.768.320	1.975.260	2.199.422	2.547.156	2.800.088
Bütçe Dengesi	30.044	99.781	30.809	-19.358	124.618	93.560	29.541	33.127	-45.500	-128.754	-20.449	-142.660

2023 YILI MERKEZİ YÖNETİM BÜTÇE DENGE TABLOSU (KÜMÜLATİF)

(Milyon TL)	Oca	Şub	Mar	Nis	May	Haz	Tem	Ağu	Eyl	Eki	Kas	Ara	Bütçe Tahmini*
Bütçe Giderleri	**321.320**	**710.709**	**1.044.753**	**1.445.197**	**1.875.715**	**2.363.577**	**2.819.416**	**3.382.103**	**3.952.585**	**4.521.796**	**5.192.979**	**6.585.456**	**5.589.085**
1-Faiz Hariç Bütçe Giderleri	**299.961**	**655.126**	**944.095**	**1.310.042**	**1.637.846**	**2.088.333**	**2.506.466**	**2.982.002**	**3.481.721**	**3.984.122**	**4.560.697**	**5.910.841**	**4.942.949**
Personel Giderleri	103.240	187.873	274.557	362.416	449.760	557.435	697.260	826.534	960.890	1.096.489	1.230.529	1.324.530	952.308
Sos. Güv. Kurumlarına Devlet Primi	15.520	29.068	42.835	56.204	69.348	85.871	103.239	119.660	137.015	153.574	170.182	185.735	150.392
Mal ve Hizmet Alımları	19.826	42.654	70.794	101.816	135.631	164.119	191.406	232.056	273.997	322.368	372.213	452.855	419.443
Cari Transferler	146.381	340.064	464.759	639.502	790.144	1.046.392	1.225.131	1.412.053	1.624.005	1.826.752	2.064.049	2.373.641	1.940.901
Sermaye Giderleri	9.884	27.816	49.497	81.740	107.966	133.654	162.465	199.227	236.349	296.487	363.111	542.997	383.278
Sermaye Transferleri	7	12.287	20.874	38.694	45.170	54.153	67.068	100.484	133.771	162.778	218.659	858.059	521.000
Borç Verme	5.103	15.364	20.780	29.671	39.827	46.709	59.897	91.988	115.695	125.675	141.955	173.025	410.410
Yedek Ödenekler													165.216
2-Faiz Giderleri	**21.359**	**55.583**	**100.658**	**135.154**	**237.869**	**275.244**	**312.951**	**400.100**	**470.864**	**537.674**	**632.282**	**674.615**	**646.136**
Bütçe Gelirleri	**289.078**	**507.906**	**794.728**	**1.062.701**	**1.612.124**	**1.880.349**	**2.384.763**	**2.998.719**	**3.439.983**	**3.913.733**	**4.660.543**	**5.210.488**	**4.929.664**
1-Genel Bütçe Gelirleri	**280.361**	**487.046**	**765.156**	**1.024.107**	**1.566.274**	**1.828.024**	**2.325.675**	**2.932.320**	**3.365.151**	**3.828.871**	**4.564.221**	**5.097.145**	**4.873.427**
Vergi Gelirleri	252.826	432.446	631.036	863.739	1.371.153	1.602.312	2.052.628	2.595.811	2.982.035	3.391.461	4.059.954	4.500.866	4.270.668
Teşebbüs ve Mülkiyet Gelirleri	5.176	10.098	67.616	75.263	83.037	88.678	93.111	97.834	102.642	107.812	125.289	133.092	173.330
Alınan Bağış ve Yardımlar ile Özel Gelirler	786	3.927	5.216	7.373	10.001	11.251	15.104	17.544	20.534	23.302	25.785	29.543	40.833
Faizler, Paylar ve Cezalar	20.539	38.761	55.403	70.899	94.136	116.259	153.938	208.608	245.977	290.814	336.162	408.974	365.091
Sermaye Gelirleri	547	916	4.649	5.273	5.939	6.598	7.506	8.443	9.066	9.985	10.826	17.314	18.823
Alacaklardan Tahsilat	488	899	1.235	1.559	2.006	2.926	3.388	4.079	4.898	5.496	6.206	7.356	4.682
2-Özel Bütçeli İdarelerin Öz Gelirleri	**5.669**	**14.793**	**20.322**	**27.726**	**33.721**	**38.310**	**43.092**	**48.797**	**55.595**	**63.925**	**73.287**	**88.172**	**37.134**
3-Düzen. ve Denet. Kurumların Gelirleri	**3.048**	**6.067**	**9.249**	**10.868**	**12.130**	**14.016**	**15.995**	**17.602**	**19.237**	**20.937**	**23.035**	**25.171**	**19.102**
Bütçe Dengesi	**-32.243**	**-202.802**	**-250.025**	**-382.496**	**-263.590**	**-483.228**	**-434.654**	**-383.384**	**-512.602**	**-608.063**	**-532.436**	**-1.374.968**	**-659.421**
Faiz Dışı Denge	**-10.883**	**-147.220**	**-149.367**	**-247.342**	**-25.722**	**-207.984**	**-121.703**	**16.716**	**-41.738**	**-70.389**	**99.846**	**-700.353**	**-13.285**

(*) Bu tutarlar 2023 Yılı Bütçe Kanunu A Cetvelinde verilen ödenek ve B Cetvelinde tahmin edilen gelir hedefleri ile 27/07/2023 tarih ve 32261 Sayılı Resmi Gazetede yayımlanan 7457 Sayılı Kanunda yer alan ek gelir tahminlerini içerir.

Not 1: Merkezi Yönetim Konsolide Bütçe Dengesi hesaplanırken; 2023 Yılı Ocak-Aralık Döneminde Genel Bütçeli İdareler, Özel Bütçeli İdareler ile Düzenleyici ve Denetleyici Kurumların birbirleri arasındaki transferlerden kaynaklanan 490.184.325 Bin TL bütçe geliri, 558.235.819 Bin TL bütçe gideri elimine edilmiştir.

Not 2: 6736 Sayılı Kanun kapsamında 31 Aralık 2023 tarihine kadar vergi dairelerinden tahsil edilen gelirlerin toplam tutarı 44.516.294.454,36 TL, diğer kurumlardan tahsil edilen gelirlerin toplam tutarı 1.931.931.621,89 TL olup, toplam 46.448.226.076,25 TL'dir.

7020 Sayılı Kanun kapsamında 31 Aralık 2023 tarihine kadar vergi dairelerinden tahsil edilen gelirlerin toplam tutarı 6.065.592.711,89 TL, diğer kurumlardan tahsil edilen gelirlerin toplam tutarı 34.787.076,58 TL olup, toplam 6.100.379.788,47 TL'dir.

7143 Sayılı Kanun kapsamında 31 Aralık 2023 tarihine kadar vergi dairelerinden tahsil edilen gelirlerin toplam tutarı 28.435.258.762,18 TL, diğer kurumlardan tahsil edilen gelirlerin toplam tutarı 118.365.437,70 TL olup, toplam 28.553.624.199,88 TL'dir.

7256 Sayılı Kanun kapsamında 31 Aralık 2023 tarihine kadar vergi dairelerinden tahsil edilen gelirlerin toplam tutarı 35.009.423.079,00 TL'dir.

7326 Sayılı Kanun kapsamında 31 Aralık 2023 tarihine kadar vergi dairelerinden tahsil edilen gelirlerin toplam tutarı 86.533.888.144,00 TL'dir.

7440 Sayılı Kanun kapsamında 31 Aralık 2023 tarihine kadar vergi dairelerinden tahsil edilen gelirlerin toplam tutarı 155.933.411.704,00 TL'dir.

2023 YILI MERKEZİ YÖNETİM BÜTÇE DENGESİ (KÜMÜLATİF)

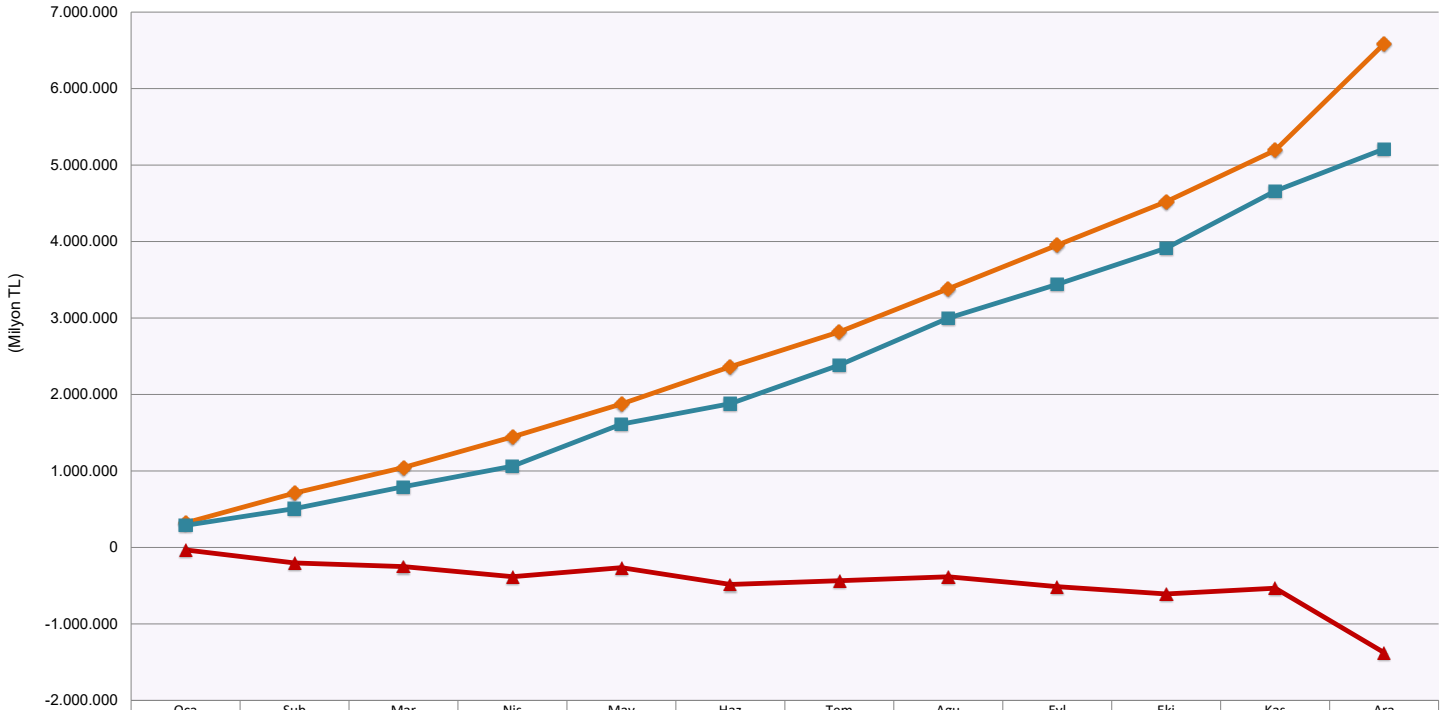

	Oca	Şub	Mar	Nis	May	Haz	Tem	Agu	Eyl	Eki	Kas	Ara
Giderler	321.320	710.709	1.044.753	1.445.197	1.875.715	2.363.577	2.819.416	3.382.103	3.952.585	4.521.796	5.192.979	6.585.456
Gelirler	289.078	507.906	794.728	1.062.701	1.612.124	1.880.349	2.384.763	2.998.719	3.439.983	3.913.733	4.660.543	5.210.488
Bütçe Dengesi	-32.243	-202.802	-250.025	-382.496	-263.590	-483.228	-434.654	-383.384	-512.602	-608.063	-532.436	-1.374.968

2021 - 2023 YILLARI MERKEZİ YÖNETİM BÜTÇE DENGE TABLOSU (KÜMÜLATİF)

(Milyon TL)	2021 Aralık	2022 Aralık	*2022/2021 Değişim Oranı (%)*	2023 Aralık	*2023/2022 Değişim Oranı (%)*
Bütçe Giderleri	**1.603.545**	**2.942.748**	***83,52***	**6.585.456**	***123,79***
1-Faiz Hariç Bütçe Giderleri	**1.422.693**	**2.631.845**	***84,99***	**5.910.841**	***124,59***
Personel Giderleri	346.279	615.296	*77,69*	1.324.530	*115,27*
Sos. Güv. Kurumlarına Devlet Primi	57.380	96.864	*68,81*	185.735	*91,75*
Mal ve Hizmet Alımları	133.455	257.660	*93,07*	452.855	*75,76*
Cari Transferler	626.828	1.126.363	*79,69*	2.373.641	*110,73*
Sermaye Giderleri	131.282	276.896	*110,92*	542.997	*96,10*
Sermaye Transferleri	25.492	48.822	*91,52*	858.059	*1.657,51*
Borç Verme	101.978	209.944	*105,87*	173.025	*-17,59*
2-Faiz Giderleri	**180.852**	**310.903**	***71,91***	**674.615**	***116,99***
Bütçe Gelirleri	**1.402.038**	**2.800.088**	***99,72***	**5.210.488**	***86,08***
1-Genel Bütçe Gelirleri	**1.364.107**	**2.738.809**	***100,78***	**5.097.145**	***86,11***
Vergi Gelirleri	1.164.988	2.353.438	*102,01*	4.500.866	*91,25*
Teşebbüs ve Mülkiyet Gelirleri	55.543	104.705	*88,51*	133.092	*27,11*
Alınan Bağış ve Yardımlar ile Özel Gelirler	11.293	28.000	*147,93*	29.543	*5,51*
Faizler, Paylar ve Cezalar	122.107	237.727	*94,69*	408.974	*72,04*
Sermaye Gelirleri	8.814	12.357	*40,19*	17.314	*40,12*
Alacaklardan Tahsilat	1.362	2.583	*89,67*	7.356	*184,79*
2-Özel Bütçeli İdarelerin Öz Gelirleri	**28.958**	**48.430**	***67,24***	**88.172**	***82,06***
3-Düzen. ve Denet. Kurumların Gelirleri	**8.972**	**12.849**	***43,20***	**25.171**	***95,90***
Bütçe Dengesi	**-201.507**	**-142.660**	***29,20***	**-1.374.968**	***-863,81***
Faiz Dışı Denge	**-20.655**	**168.243**	***914,55***	**-700.353**	***-516,27***

2021-2023 ARALIK AYI MERKEZİ YÖNETİM BÜTÇE DENGESİ (KÜMÜLATİF)

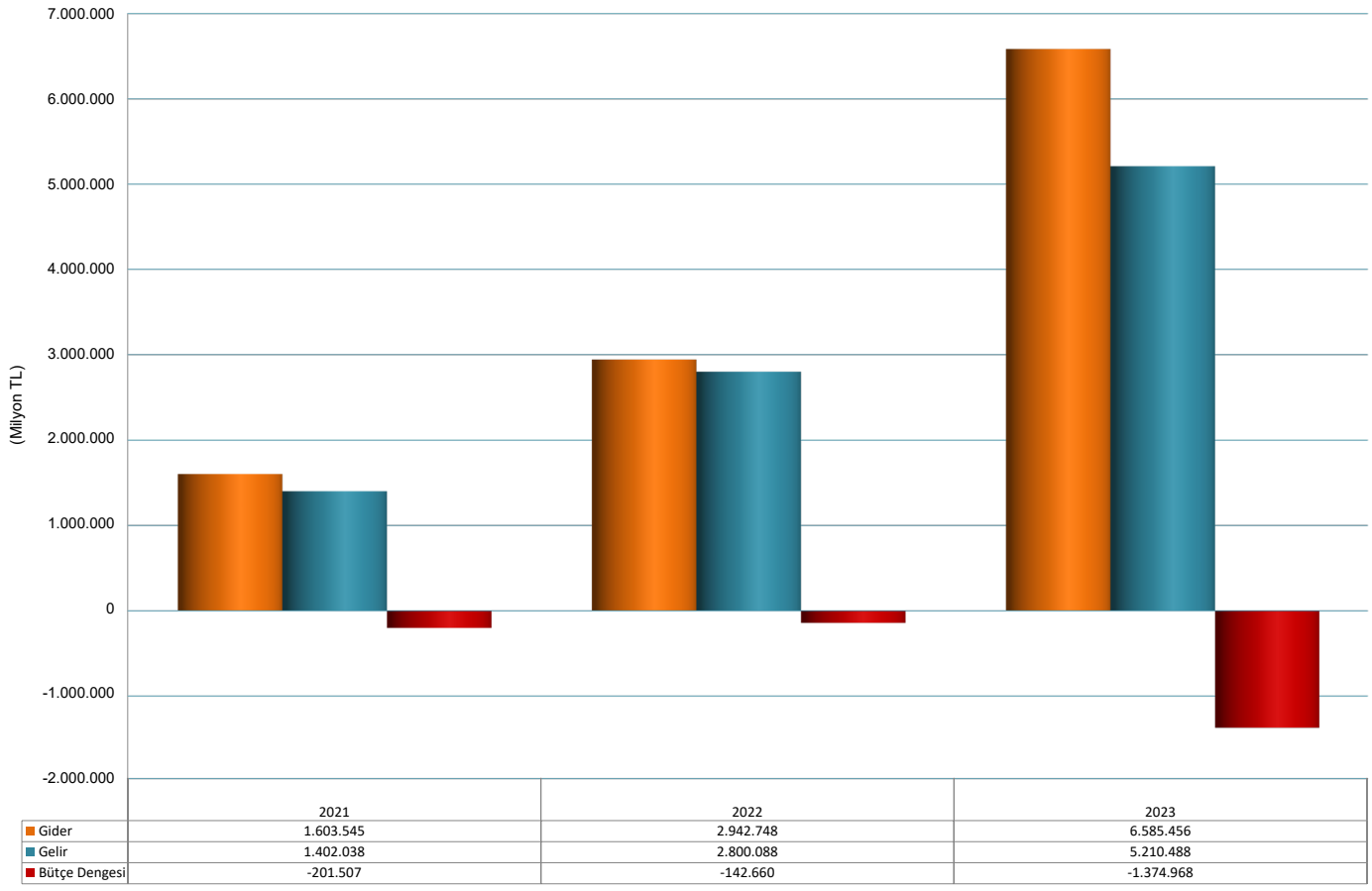

	2021	2022	2023
Gider	1.603.545	2.942.748	6.585.456
Gelir	1.402.038	2.800.088	5.210.488
Bütçe Dengesi	-201.507	-142.660	-1.374.968

2023 YILI ARALIK AYI MERKEZİ YÖNETİM KÜMÜLATİF BÜTÇE GİDERLERİ (EKOD1 / FKOD1)

(Milyon TL)	Personel Giderleri	Sosyal Güvenlik Kurumlarına Devlet Primi	Mal ve Hizmet Alımları	Faiz Giderleri	Cari Transferler	Sermaye Giderleri	Sermaye Transferleri	Borç Verme	Toplam	*Toplam İçindeki Payı (%)*
Genel Kamu Hizmetleri	145.761	22.205	68.242	673.752	536.370	30.311	19.854	6.080	**1.502.574**	***22,82***
Savunma Hizmetleri	122.046	18.014	96.986		98.891	921	49		**336.907**	***5,12***
Kamu Düzeni ve Güvenlik Hizmetleri	259.976	34.346	72.415		9.347	19.289	26		**395.398**	***6,00***
Ekonomik İşler ve Hizmetler	57.075	9.696	22.010	863	472.484	266.813	4.218	154.400	**987.559**	***15,00***
Çevre Koruma Hizmetleri	3.074	450	381		2.963	282	5.571		**12.721**	***0,19***
İskan ve Toplum Refahı Hizmetleri	1.737	258	23.970		9.740	31.762	15.691	58	**83.217**	***1,26***
Sağlık Hizmetleri	221.354	29.735	75.663		2.409	102.672	234		**432.069**	***6,56***
Dinlenme, Kültür ve Din Hizmetleri	47.616	6.940	4.710		23.970	15.185	1.246		**99.666**	***1,51***
Eğitim Hizmetleri	450.211	61.272	80.159		67.154	73.944	4.008	12.410	**749.159**	***11,38***
Sosyal Güvenlik ve Sosyal Yardım Hizmetleri	15.678	2.818	8.319		1.150.313	1.818	807.163	76	**1.986.185**	***30,16***
Toplam	**1.324.530**	**185.735**	**452.855**	**674.615**	**2.373.641**	**542.997**	**858.059**	**173.025**	**6.585.456**	***100,00***
Toplam İçindeki Payı (%)	***20,11***	***2,82***	***6,88***	***10,24***	***36,04***	***8,25***	***13,03***	***2,63***	***100,00***	

2023 YILI ARALIK AYI MERKEZİ YÖNETİM KÜMÜLATİF BÜTÇE GİDERLERİ (EKOD1)

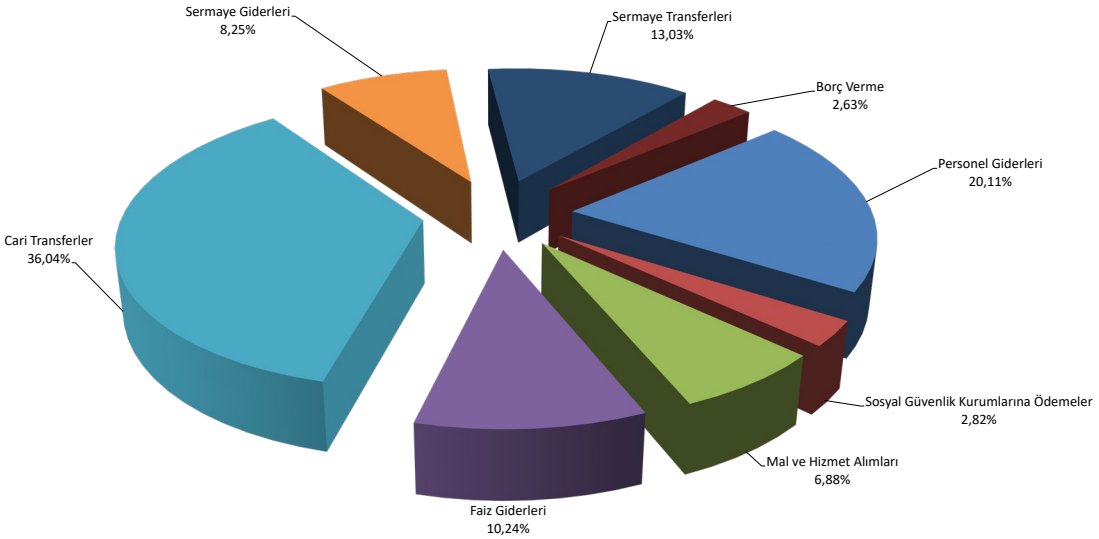

2023 YILI ARALIK AYI MERKEZİ YÖNETİM KÜMÜLATİF BÜTÇE GİDERLERİ (FKOD1)

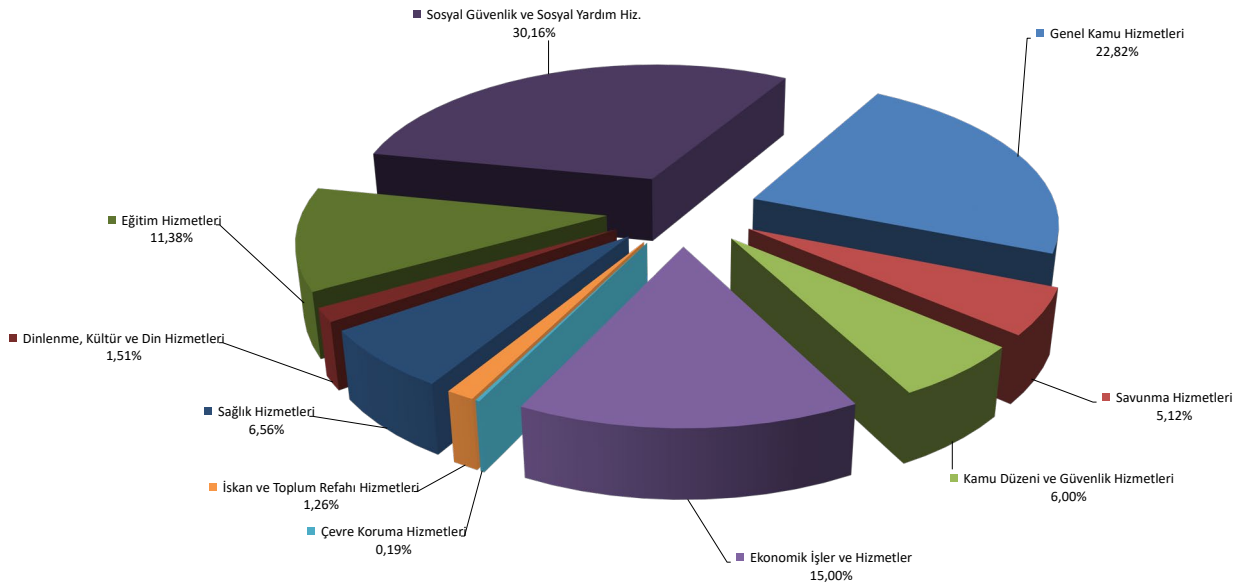

2023 YILI MERKEZİ YÖNETİM PERSONEL GİDERLERİ VE SOSYAL GÜVENLİK KURUMLARINA DEVLET PRİMİ GİDERLERİ (AY İÇİ)

(Milyon TL)	Oca	Şub	Mar	Nis	May	Haz	Tem	Ağu	Eyl	Eki	Kas	Ara	Toplam	Başlangıç Ödeneği*
1. Personel Giderleri	**103.240**	**84.634**	**86.683**	**87.860**	**87.344**	**107.675**	**139.825**	**129.274**	**134.355**	**135.599**	**134.039**	**94.001**	**1.324.530**	**952.308**
Memur	85.079	66.809	67.812	69.305	72.931	76.191	114.987	106.385	106.734	112.535	110.167	64.193	1.053.128	720.236
İşçi	4.425	5.259	6.086	7.256	6.664	22.116	14.579	12.512	15.920	10.953	10.806	18.860	135.437	70.264
Sözleşmeli Personel	10.881	9.591	9.069	7.682	4.119	4.975	6.727	6.971	8.373	8.341	8.355	5.846	90.929	130.686
Geçici ve Diğer Personel	2.855	2.974	3.715	3.616	3.629	4.394	3.532	3.407	3.328	3.770	4.712	5.102	45.035	31.122
2. Sos.Güv. Kurumlarına Devlet Primi Giderleri	**15.520**	**13.548**	**13.767**	**13.369**	**13.145**	**16.523**	**17.369**	**16.421**	**17.354**	**16.559**	**16.609**	**15.553**	**185.735**	**150.392**
Memur	12.523	10.301	10.364	10.025	10.453	10.545	12.837	12.452	12.472	12.501	12.477	9.939	136.888	108.721
İşçi	762	1.031	1.157	1.410	1.354	4.591	3.047	2.481	3.323	2.274	2.270	4.010	27.710	15.012
Sözleşmeli Personel	1.648	1.446	1.343	1.075	503	608	687	675	884	857	872	602	11.201	18.925
Geçici ve Diğer Personel	587	770	903	859	834	779	798	813	675	927	990	1.002	9.937	7.734

(*) Bu tutarlar 2023 Yılı Bütçe Kanunu A Cetvelinde verilen ödenekler ile 27.07.2023 tarih ve 32261 Sayılı Resmi Gazetede yayımlanan 7457 Sayılı Kanunda yer alan ek bütçe tutarlarını içerir.

MERKEZİ YÖNETİM PERSONEL GİDERLERİ (Ocak-Aralık 2023)

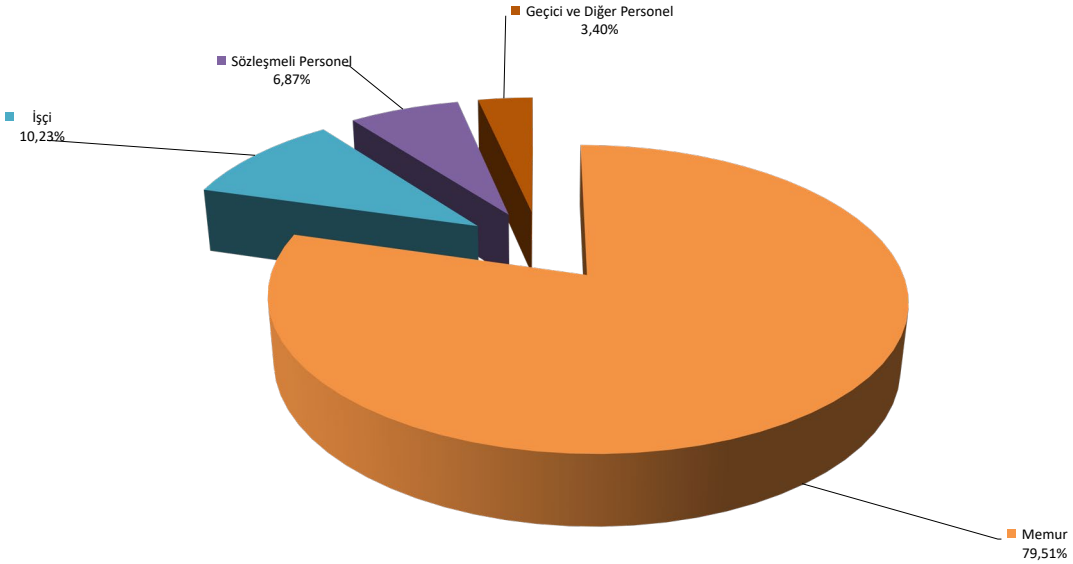

MERKEZİ YÖNETİM SOSYAL GÜVENLİK KURUMLARINA DEVLET PRİMİ GİDERLERİ (Ocak-Aralık 2023)

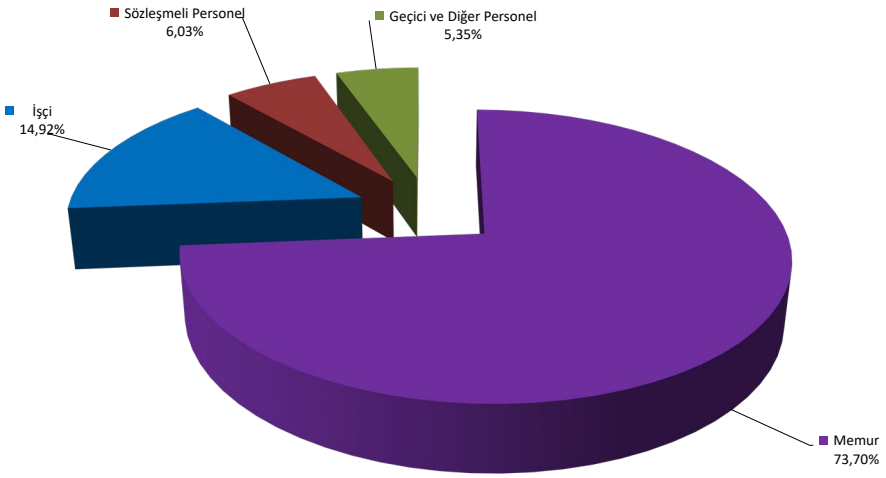

2023 YILI MERKEZİ YÖNETİM MAL VE HİZMET ALIMLARI VE FAİZ GİDERLERİ (AY İÇİ)

(Milyon TL)	Oca	Şub	Mar	Nis	May	Haz	Tem	Ağu	Eyl	Eki	Kas	Ara	Toplam	Başlangıç Ödeneği*
3. Mal ve Hizmet Alım Giderleri	**19.826**	**22.827**	**28.140**	**31.022**	**33.815**	**28.488**	**27.287**	**40.650**	**41.942**	**48.370**	**49.845**	**80.643**	**452.855**	**419.443**
a) Savunma-Güvenlik	**6.401**	**4.661**	**7.976**	**8.873**	**10.398**	**9.111**	**7.379**	**12.052**	**14.183**	**13.578**	**14.869**	**31.370**	**140.851**	**145.747**
Milli Savunma Bakanlığı	5.550	3.009	5.765	6.652	7.276	6.504	4.272	9.197	10.231	9.211	10.841	23.920	102.428	107.229
Jandarma Genel Komutanlığı	253	680	887	862	1.602	1.279	1.635	1.237	1.969	1.966	2.030	3.999	18.400	18.966
Emniyet Genel Müdürlüğü	599	973	1.323	1.359	1.521	1.328	1.472	1.618	1.982	2.401	1.998	3.451	20.024	19.552
b) Sağlık Giderleri	**74**	**106**	**137**	**118**	**113**	**120**	**223**	**191**	**166**	**220**	**89**	**624**	**2.180**	**1.618**
Kamu Personeli Sağlık Giderleri	27	56	83	65	61	63	173	141	110	120	70	406	**1.374**	966
Tedavi ve Sağlık Malzemesi Giderleri	47	49	54	53	52	57	50	51	55	100	19	219	806	652
c) Borçlanma Genel Giderleri	**122**	**203**	**161**	**1.563**	**2.415**	**121**	**196**	**775**	**249**	**4.573**	**342**	**239**	**10.958**	**6.372**
d) Diğer Mal ve Hizmet Alım Giderleri	**13.229**	**17.858**	**19.867**	**20.468**	**20.889**	**19.136**	**19.489**	**27.631**	**27.345**	**30.000**	**34.544**	**48.410**	**298.866**	**265.706**
4. Faiz Giderleri	**21.359**	**34.223**	**45.075**	**34.497**	**102.714**	**37.375**	**37.707**	**87.149**	**70.764**	**66.810**	**94.608**	**42.332**	**674.615**	**646.136**
a) İç Borç Faiz Ödemeleri	**13.524**	**12.364**	**23.189**	**15.786**	**86.734**	**13.499**	**10.385**	**58.120**	**27.180**	**18.568**	**69.205**	**25.049**	**373.602**	**424.026**
Kamu Kesimi														1
-Tahvil Faizi														1
Diğer İç Borç Faiz Ödemeleri	13.524	12.364	23.189	15.786	86.734	13.499	10.385	58.120	27.180	18.568	69.205	25.049	373.602	424.025
-Tahvil Faizi	12.006	10.395	23.189	15.786	86.734	13.499	10.385	58.120	27.180	18.568	69.205	24.802	369.869	419.592
-Bono Faizi	1.518	1.969										247	3.733	4.433
b) Dış Borç Faiz Ödemeleri	**5.925**	**9.858**	**12.983**	**10.255**	**5.653**	**4.683**	**21.643**	**13.697**	**18.383**	**14.299**	**8.074**	**4.994**	**130.448**	**132.657**
c) İskonto ve Kısa Vadeli Nakit İşlemlere Ait Faiz Gi	**450**	**2.470**	**5.517**	**5.665**	**5.128**	**15.818**	**3.291**	**8.392**	**21.586**	**6.332**	**10.749**	**8.688**	**94.085**	**15.292**
d) Türev Ürün Giderleri	**76**	**856**	**1.061**	**1.459**	**879**	**80**	**96**	**1.197**	**1.516**	**2.016**	**1.271**	**91**	**10.599**	**10.061**
e) Kira Sertifikası Giderleri	**1.385**	**8.675**	**2.326**	**1.332**	**4.320**	**3.296**	**2.291**	**5.744**	**2.098**	**25.595**	**5.308**	**3.511**	**65.881**	**64.100**

(*) Bu tutarlar 2023 Yılı Bütçe Kanunu A Cetvelinde verilen ödenekler ile 27.07.2023 tarih ve 32261 Sayılı Resmi Gazetede yayımlanan 7457 Sayılı Kanunda yer alan ek bütçe tutarlarını içerir.

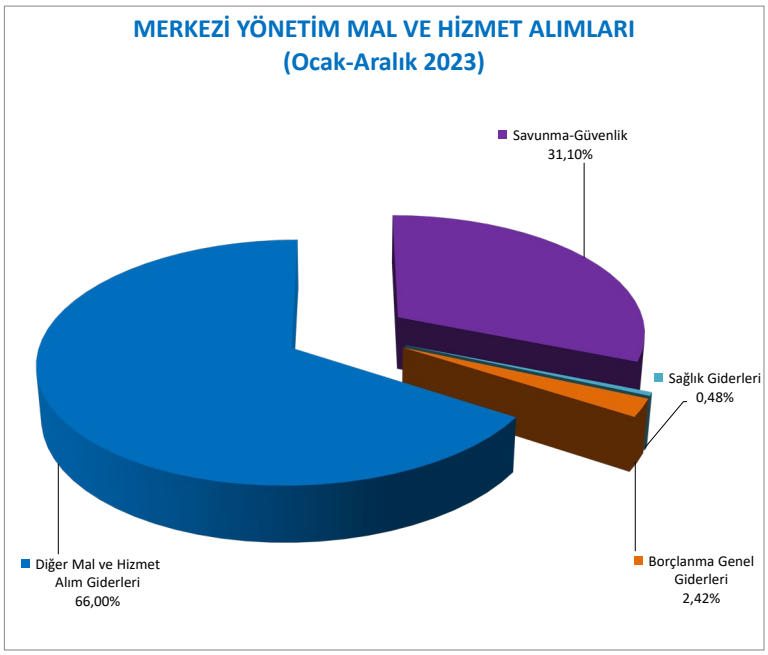

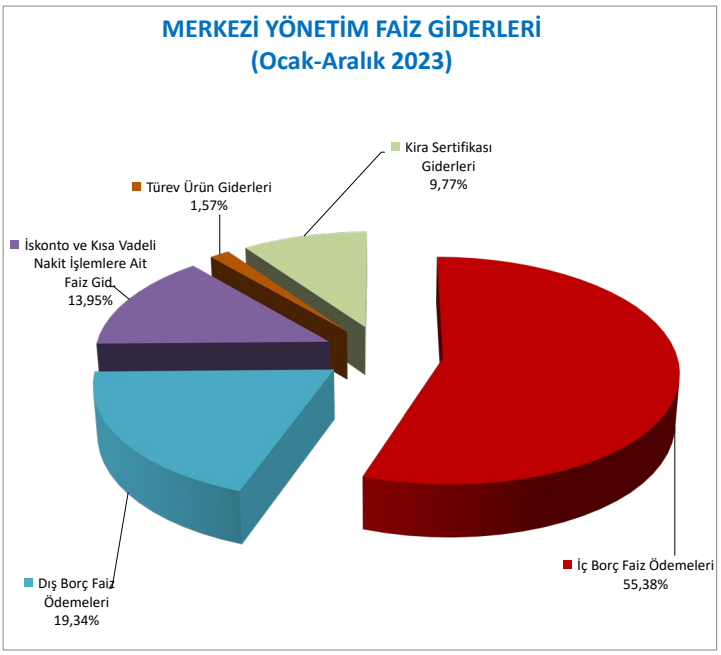

2023 YILI MERKEZİ YÖNETİM CARİ TRANSFERLERİ (AY İÇİ)

(Milyon TL)	Oca	Şub	Mar	Nis	May	Haz	Tem	Ağu	Eyl	Eki	Kas	Ara	Toplam	Başlangıç Ödeneği*
5. Cari Transferler	**146.381**	**193.683**	**124.694**	**174.743**	**150.643**	**256.248**	**178.738**	**186.923**	**211.952**	**202.747**	**237.297**	**309.592**	**2.373.641**	**1.940.901**
a) Görevlendirme Giderleri	**23.951**	**31.823**	**13.612**	**17.520**	**21.050**	**12.216**	**4.151**	**11.706**	**28.121**	**34.382**	**32.265**	**30.772**	**261.570**	**263.322**
KİT Görevlendirme Giderleri	20.433	27.500	10.797	11.048	14.401	5.080	937	561	21.141	26.606	24.535	16.580	179.620	175.034
Halk Bankası-Esnaf ve Sanatkârlara Kredi Faiz Des	838	831	1.050	1.153	1.202	1.427	1.309	1.793	1.536	1.443	1.631	1.730	15.944	18.965
Ziraat Bankası-Tarımsal Üreticilere Kredi Faiz Deste	1.083	1.087	1.079	1.470	1.101	1.421	1.266	2.121	2.043	2.369	2.487	3.664	21.192	23.241
Diğer Görevlendirme Giderleri	1.597	2.405	686	3.848	4.346	4.288	640	7.231	3.401	3.964	3.611	8.798	44.815	46.081
b) Hazine Yardımları	**67.220**	**67.060**	**49.362**	**91.502**	**78.205**	**115.846**	**76.244**	**94.646**	**81.826**	**82.301**	**126.572**	**113.842**	**1.044.626**	**713.860**
Sosyal Güvenlik Kuruluşlarına Hazine Yardımları	**1.720**	**1.296**	**1.537**	**2.099**	**2.009**	**2.050**	**1.971**	**2.600**	**2.629**	**3.398**	**3.017**	**3.057**	**27.383**	**27.320**
-İşsizlik Sigorta Fonu	1.720	1.296	1.537	2.099	2.009	2.050	1.971	2.600	2.629	3.398	3.017	3.057	27.383	27.320
Sağlık, Emeklilik ve Sosyal Yardım Giderleri	**59.986**	**48.701**	**42.811**	**79.142**	**60.036**	**98.313**	**66.192**	**81.141**	**70.095**	**64.856**	**107.448**	**96.286**	**875.005**	**584.129**
-Devlet Sosyal Güvenlik Katkısı	22.708	20.565	21.681	29.138	23.179	24.103	20.873	36.976	28.815	32.692	31.859	33.966	326.556	247.539
-Sosyal Güvenliği Omayanların Sağlık Primi	3.020	4.589	4.598	4.619	4.667	4.661	4.573	6.127	6.126	6.010	5.962	6.155	61.107	52.574
-Faturalı Ödemeler (Görev Zararı)	1.746	5.940	5.486	32.098	19.323	49.588	21.983	14.178	23.078	14.819	58.682	35.762	282.682	105.380
-SSK 5 Puan İndirimi	7.170	5.502	6.135	8.386	6.982	6.028	5.786	6.892	6.315	5.641	5.022	14.671	84.528	69.303
-Ek Karşılıklar (Görev Zararı)	1.011	1.011	1.011	1.011	1.011	1.011							6.068	6.068
-Emeklilere Ek Ödemeler (Görev Zararı)	2.830	4.094	3.900	3.890	4.873	5.008	6.384	5.808	5.762	5.694	5.923	5.731	59.897	44.073
-Sosyal Güvenlik Açık Finansmanı (Hazine Yardımı)	21.500	7.000				7.913	6.593	11.160					54.166	59.192
Mahalli İdarelere Hazine Yardımları	**169**	**197**	**764**	**184**	**197**	**209**	**763**	**277**	**290**	**279**	**294**	**271**	**3.894**	**3.950**
-Belediyelere Yardım (Denkleştirme Ödeneği)			582				582						1.165	1.165
-İl Özel İdareleri (Köy Hiz. Personeli Ücret Ödemesi)	169	197	182	184	197	209	180	277	290	279	294	271	2.729	2.785
Diğer Hazine Yardımları	**5.346**	**16.866**	**4.250**	**10.077**	**15.963**	**15.274**	**7.319**	**10.628**	**8.812**	**13.769**	**15.813**	**14.229**	**138.345**	**98.460**
-DFİF	541	1.451	464	609	790	294	1.362	180	1.613	1.120	1.081	2.173	11.678	10.334
-Diğer	4.805	15.414	3.786	9.468	15.173	14.980	5.958	10.448	7.199	12.648	14.732	12.056	126.667	88.126
c) Kar Amacı Gütmeyen Kuruluşlara Yap. Transferle	**2.608**	**5.909**	**4.265**	**326**	**2.619**	**2.476**	**4.610**	**271**	**1.019**	**839**	**2.007**	**880**	**27.829**	**22.242**
Siyasi Partilere Yardım	1.475		3.551										5.026	5.026
Diğer	1.133	5.909	714	326	2.619	2.476	4.610	271	1.019	839	2.007	880	22.803	17.216
d) Hane Halkına Yapılan Transferler	**1.386**	**1.723**	**1.698**	**1.771**	**2.587**	**1.557**	**1.465**	**1.503**	**1.588**	**2.068**	**2.771**	**3.298**	**23.414**	**24.832**
Burslar ve Harçlıklar	1.197	1.189	1.192	1.186	1.377	1.191	1.076	1.074	1.066	1.443	1.715	1.585	15.292	16.209
Eğitim Amaçlı Diğer Transferler	40	336	400	335	1.058	256	203	235	264	347	449	1.544	5.464	6.331
Sağlık Amaçlı Transferler	101	144	54	165	95	49	132	129	143	178	525	85	1.802	1.381
Yiyecek Amaçlı Transferler	3	6	3	6	8	10		9		1	17	18	81	78
Barınma Amaçlı Transferler	44	48	49	80	49	50	54	57	114	100	65	66	775	832
e) Tarımsal Destekleme Ödemeleri	**1.161**	**18.430**	**5.017**	**8.427**	**1.250**	**3.451**	**926**	**1.859**	**5.075**	**2.545**	**3.066**	**12.119**	**63.326**	**59.489**
Alan Bazlı Tarımsal Destekleme Hizmetleri	0	15.909	29	1.091	2	3	105	2	1	3	0	0	17.146	18.005
Fark Ödemesi Destekleme Hizmetleri	925	58	304	5.650	106	149	41	62	0	1	61	686	8.042	6.222
Hayvancılık Destekleme Hizmetleri	66	1.366	4.525	1.505	775	1.201	33	248	1.610	702	171	3.102	15.306	13.045
Tarım Sigortası Destekleme Hizmetleri		935	53			649	264	611	992	1.000	684	4.290	9.478	5.200
Telafi Edici Ödemeler Kaps. Tarımsal Destek. Hiz.	5		14	10	29	1.182	25		12	22	11	11	1.320	847
Kırsal Kalkınma Amaçlı Tarımsal Destekleme Hizme	163	109	30	99	158	228	313	328	545	334	559	2.003	4.868	6.307
Diğer Tarımsal Amaçlı Destekleme Hizmetleri	3	53	61	71	180	40	145	608	1.915	484	1.580	2.026	7.166	9.863

2023 YILI MERKEZİ YÖNETİM CARİ TRANSFERLERİ (AY İÇİ)

(Milyon TL)	Ocak	Şubat	Mart	Nisan	Mayıs	Haziran	Temmuz	Ağustos	Eylül	Ekim	Kasım	Aralık	Toplam	Başlangıç Ödeneği*
f) Hane Halkına Yapılan Diğer Transferler	**15.860**	**21.721**	**18.299**	**21.281**	**5.437**	**23.774**	**55.662**	**4.443**	**4.266**	**23.214**	**7.436**	**27.915**	**229.307**	**137.307**
Sanayi ve Teknoloji B. Teşvik Ödemeleri	541	101	254	632	506	374	827	563		1.005	1.075	1.123	7.000	7.000
KOSGEB (Kobi Desteği)	118	103	110	115	155	232	315	184	304	223	136	25	2.020	2.600
Tabii Afetten Zarar Gören Çiftçilere Yardım									0				0	41
Bireysel Emeklilik Devlet Katkısı	1.644	2.594	1.458	1.628	1.973	1.680	1.757	1.986	2.136	1.960	2.170	2.266	23.251	22.002
Diğer	13.556	18.923	16.477	18.906	2.804	21.487	52.764	1.710	1.826	20.026	4.055	24.502	197.036	105.665
g) Sosyal Amaçlı Transferler	**4.651**	**6.580**	**6.126**	**6.138**	**6.142**	**8.757**	**3.342**	**7.561**	**7.272**	**7.223**	**7.158**	**7.145**	**78.094**	**82.357**
SHÇEK Yardımları	2.365	2.948	3.081	3.118	3.067	3.003	3.066	3.483	3.485	3.469	3.480	3.476	38.041	40.650
2022 Kanun Aylık Ödemeleri	2.112	3.382	2.758	2.766	2.780	5.448		3.725	3.326	3.242	3.224	3.215	35.978	37.269
Diğer Sosyal Amaçlı Transferler	174	249	287	254	295	305	276	354	461	511	454	455	4.075	4.438
h) Yurtdışına Yapılan Transferler	**430**	**1.789**	**1.040**	**1.027**	**642**	**2.736**	**1.567**	**1.802**	**2.723**	**909**	**1.431**	**3.417**	**19.513**	**20.365**
Kıbrıs							1.000		302		620	581	2.504	2.503
Uluslararası Kuruluşlara Katılım Payı	112	1.571	568	751	342	2.487	119	1.520	65	337	424	1.984	10.280	10.576
Diğer	318	218	472	276	300	249	449	282	2.356	572	386	852	6.729	7.285
i) Gelirden Ayrılan Paylar	**29.114**	**38.649**	**25.277**	**26.750**	**32.711**	**85.436**	**30.771**	**63.131**	**80.062**	**49.266**	**54.592**	**110.202**	**625.961**	**617.129**
Mahalli İdare Payları	**25.178**	**30.424**	**21.600**	**23.909**	**27.916**	**57.831**	**27.576**	**53.837**	**60.509**	**44.357**	**47.806**	**78.944**	**499.887**	**485.874**
-İl Özel İdarelerine	1.058	1.264	898	993	1.160	2.366	1.150	2.237	2.542	1.885	2.020	3.286	20.857	20.384
-Büyükşehir Belediyelerine	11.430	13.990	9.925	11.001	12.842	27.072	12.631	24.757	27.464	19.850	21.552	36.230	228.744	220.878
-Büyükşehir İlçe Belediyelerine	9.518	11.377	8.083	8.937	10.436	21.294	10.346	20.132	22.877	16.967	18.176	29.572	187.714	183.459
-Diğer Belediyelere	3.173	3.792	2.694	2.979	3.479	7.098	3.449	6.711	7.626	5.656	6.059	9.857	62.571	61.153
Fon Payları	**3.877**	**8.168**	**3.342**	**2.787**	**4.724**	**27.546**	**3.112**	**9.275**	**19.413**	**4.907**	**6.618**	**31.169**	**124.939**	**130.252**
-SSDF	3.265	6.208	2.311	2.784	3.708	18.630	2.653	6.982	12.829	4.865	5.221	20.948	90.403	89.076
-SYDTF	612	1.959	1.032	3	1.016	8.916	460	2.293	6.584	43	1.397	10.222	34.536	41.175
-Diğerleri														
Diğer Paylar	**58**	**58**	**335**	**54**	**71**	**59**	**83**	**19**	**140**	**2**	**168**	**89**	**1.135**	**1.003**
-Toplu Konut İdaresine Aktarılan	13	8	8	9	9	12	11	16	11		22	12	130	88
-Diğer	45	50	326	45	62	47	72	4	129	2	146	77	1.005	915

(*) Bu tutarlar 2023 Yılı Bütçe Kanunu A Cetvelinde verilen ödenekler ile 27.07.2023 tarih ve 32261 Sayılı Resmi Gazetede yayımlanan 7457 Sayılı Kanunda yer alan ek bütçe tutarlarını içerir.

MERKEZİ YÖNETİM CARİ TRANSFERLERİ
(Ocak-Aralık 2023)

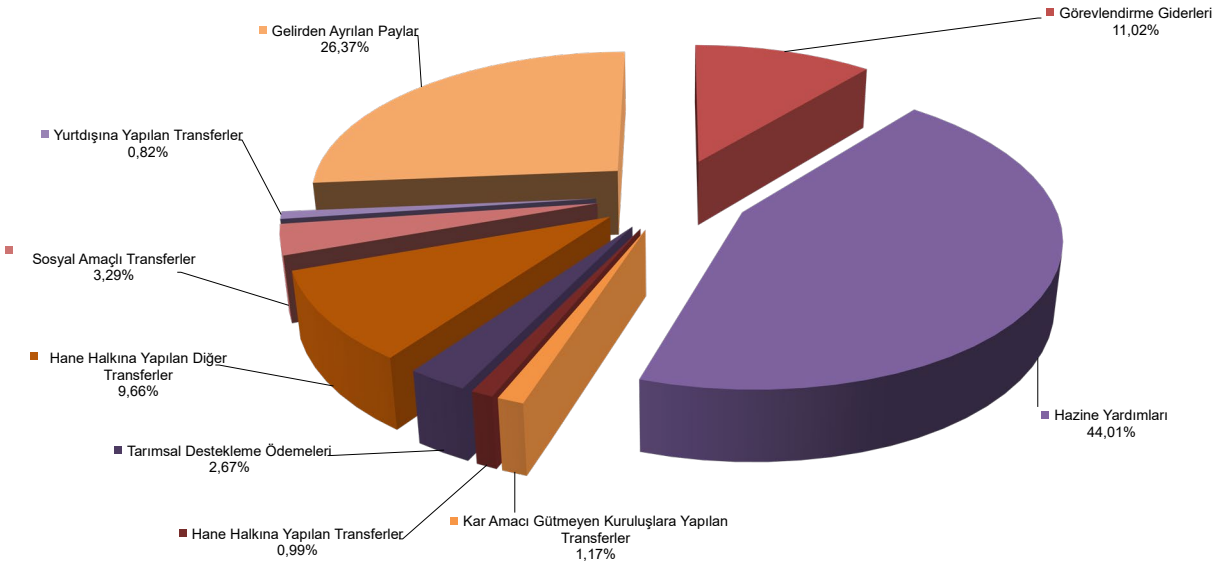

2023 YILI MERKEZİ YÖNETİM SERMAYE GİDERLERİ VE SERMAYE TRANSFERLERİ (AY İÇİ)

(Milyon TL)	Oca	Şub	Mar	Nis	May	Haz	Tem	Ağu	Eyl	Eki	Kas	Ara	Toplam	Başlangıç Ödeneği*
6. Sermaye Giderleri	**9.884**	**17.931**	**21.682**	**32.243**	**26.226**	**25.689**	**28.811**	**36.762**	**37.122**	**60.138**	**66.624**	**179.886**	**542.997**	**383.278**
Mamul Mal Alımları	154	906	1.997	1.800	2.391	2.767	1.700	2.288	4.271	4.225	3.786	18.266	44.551	38.015
Gayrimenkul Alımları ve Kamulaştırması	554	867	1.274	1.337	1.574	1.744	1.493	1.545	2.083	3.406	2.240	6.309	24.425	14.720
Gayrimenkul Sermaye Üretim Giderleri	9.074	14.529	14.557	26.024	18.485	17.553	22.294	28.181	26.277	45.028	52.529	134.118	408.648	270.225
Gayrimenkul Büyük Onarım Giderleri	24	721	2.240	1.874	2.318	2.501	1.872	3.190	3.231	4.857	5.721	12.489	41.038	31.312
Diğer Sermaye Giderleri	78	908	1.614	1.208	1.458	1.124	1.452	1.558	1.260	2.623	2.348	8.704	24.333	29.006
7. Sermaye Transferleri	**7**	**12.280**	**8.586**	**17.821**	**6.476**	**8.983**	**12.914**	**33.416**	**33.287**	**29.007**	**55.881**	**639.400**	**858.059**	**521.000**
a) Yurtiçi Sermaye Transferleri	**2**	**12.268**	**8.572**	**17.790**	**6.465**	**8.974**	**12.695**	**33.295**	**33.246**	**28.963**	**55.698**	**638.994**	**856.964**	**517.473**
KÖY-DES Projesi				1.900							1.900		3.800	3.800
BELDES (SUKAP)			1.500										1.500	1.500
TÜBİTAK AR-GE Ödeneği		242	296	261	970	382	460	529	317	993	1.126	1.619	7.194	6.145
Kalkınma Ajansları				620	288							341	1.249	775
SOGEP					114	184						3	300	300
Diğer	2	12.026	6.775	15.010	5.094	8.409	12.235	32.766	32.929	27.970	52.672	637.032	842.921	504.953
b) Yurtdışı Sermaye Transferleri	**5**	**12**	**15**	**30**	**11**	**8**	**219**	**121**	**41**	**43**	**183**	**405**	**1.095**	**3.527**
Kıbrıs	5			20			205	102		26	163	327	847	3.000
Diğer		12	15	10	11	8	15	19	41	18	20	78	248	527

(1) Bu tutarlar 2023 Yılı Bütçe Kanunu A Cetvelinde verilen ödenekler ile 27.07.2023 tarih ve 32261 Sayılı Resmi Gazetede yayımlanan 7457 Sayılı Kanunda yer alan ek bütçe tutarlarını içerir.

MERKEZİ YÖNETİM SERMAYE GİDERLERİ (Ocak-Aralık 2023)

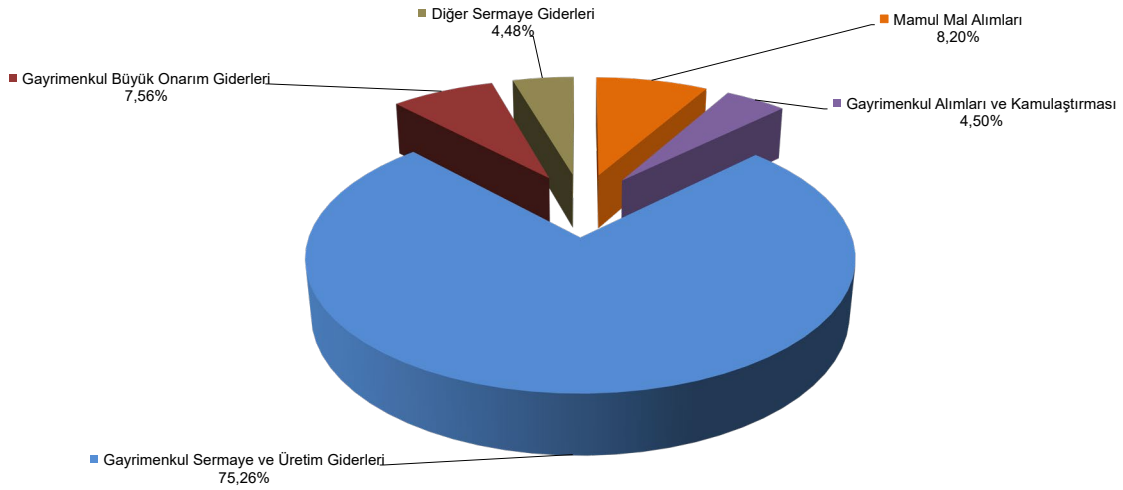

MERKEZİ YÖNETİM YURTİÇİ SERMAYE TRANSFERLERİ (Ocak-Aralık 2023)

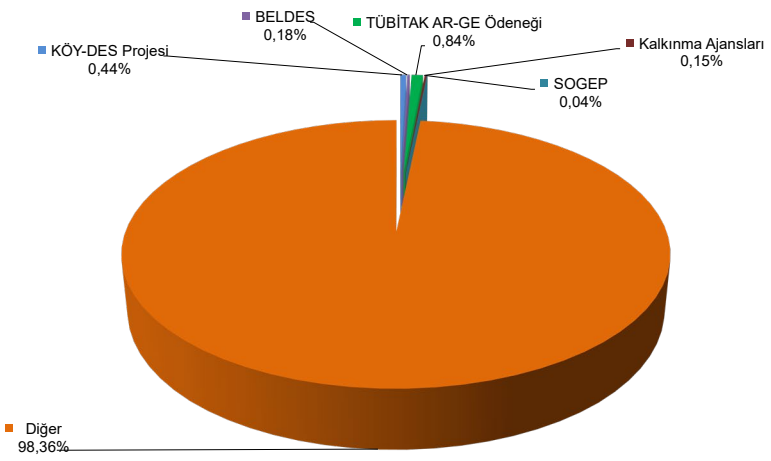

2023 YILI MERKEZİ YÖNETİM BORÇ VERME VE YEDEK ÖDENEKLER (AY İÇİ)

(Milyon TL)	Oca	Şub	Mar	Nis	May	Haz	Tem	Ağu	Eyl	Eki	Kas	Ara	Toplam	Başlangıç Ödeneği*
8. Borç Verme	**5.103**	**10.261**	**5.417**	**8.891**	**10.156**	**6.882**	**13.189**	**32.091**	**23.707**	**9.981**	**16.279**	**31.070**	**173.025**	**410.410**
a) Yurtiçi Borç Verme	**4.932**	**10.171**	**5.408**	**7.425**	**10.149**	**6.763**	**12.297**	**32.091**	**23.087**	**9.785**	**16.239**	**30.946**	**169.292**	**405.769**
KİT Sermaye	3.342	6.539	3.548	5.126	7.700	4.750	4.354	30.799	21.623	8.321	8.618	16.916	121.636	358.839
Risk Hesabı														11
Öğrenim ve Harç Kredisi	1.157	1.152	1.144	1.110	1.122	1.116	713	711	710	767	1.533	1.149	12.384	25.472
Kredi Garanti Kurumlarına														7.000
Diğer	433	2.480	715	1.189	1.328	897	7.230	581	753	696	6.088	12.882	35.272	14.447
b) Yurtdışı Borç Verme	**171**	**90**	**9**	**1.465**	**6**	**119**	**892**		**620**	**196**	**40**	**124**	**3.732**	**4.641**
Kıbrıs (Kredi)				600			150		75		40	121	986	2.000
Kıbrıs (Teşvik)														13
Diğer	171	90	9	865	6	119	742		545	196		3	2.746	2.628
9. Yedek Ödenekler														**165.216**
Personel Giderlerini Karşılama Ödeneği														10.000
Yedek Ödenek														81.152
Doğal Afet Giderlerini Karşılama Ödeneği														2.755
Yatırımları Hızlandırma Ödeneği														67.210
İlama Bağlı Borçları Karşılama Ödeneği														3.500
Özellikli Giderleri Karşılama Ödeneği														274
Yeni Kurulacak Dairelerin Giderlerini Karşılama Öder														325

(*) Bu tutarlar 2023 Yılı Bütçe Kanunu A Cetvelinde verilen ödenekler ile 27.07.2023 tarih ve 32261 Sayılı Resmi Gazetede yayımlanan 7457 Sayılı Kanunda yer alan ek bütçe tutarlarını içerir.

MERKEZİ YÖNETİM YURTİÇİ BORÇ VERME
(Ocak-Aralık 2023)

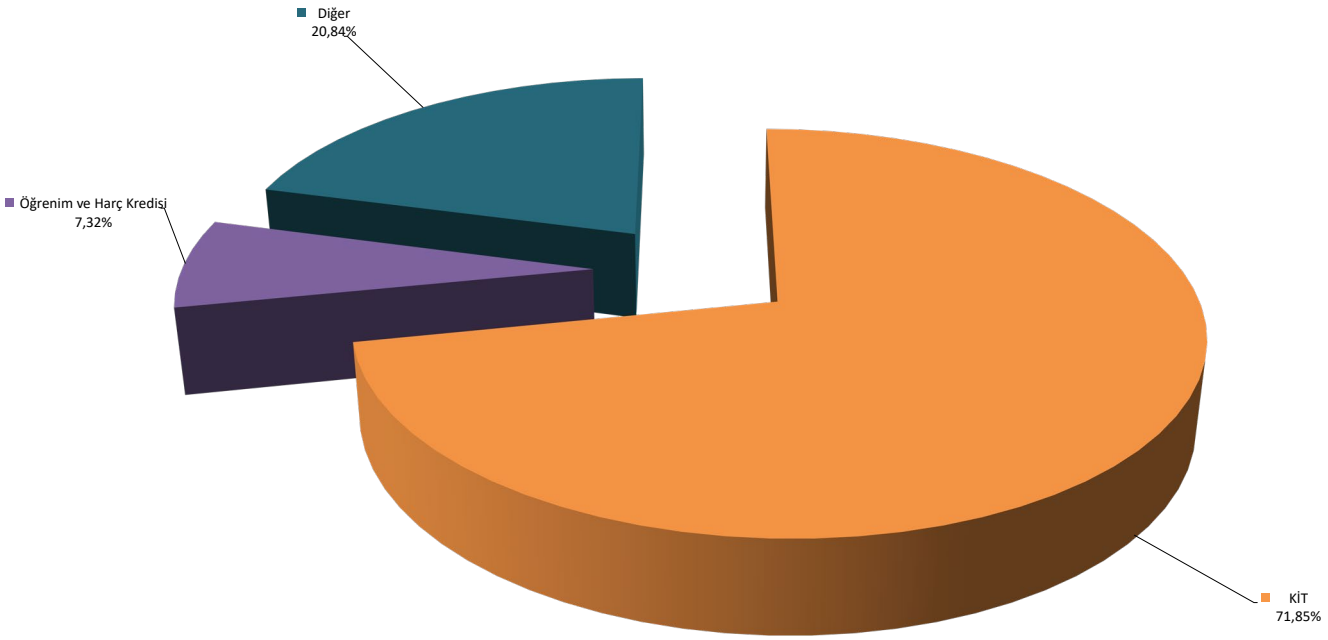

2023 YILI MERKEZİ YÖNETİM BÜTÇE GİDERLERİ AY İÇİ GERÇEKLEŞMELERİ (EKOD2)

(Milyon TL)	Oca	Şub	Mar	Nis	May	Haz	Tem	Ağu	Eyl	Eki	Kas	Ara	Toplam	Başlangıç Ödeneği*
Bütçe Giderleri	**321.320**	**389.388**	**334.044**	**400.444**	**430.518**	**487.862**	**455.840**	**562.686**	**570.482**	**569.211**	**671.183**	**1.392.477**	**6.585.456**	**5.589.085**
Faiz Hariç Bütçe Giderleri	**299.961**	**355.165**	**288.969**	**365.947**	**327.804**	**450.487**	**418.132**	**475.537**	**499.719**	**502.401**	**576.575**	**1.350.144**	**5.910.841**	**4.942.949**
I. Personel Giderleri	**103.240**	**84.634**	**86.683**	**87.860**	**87.344**	**107.675**	**139.825**	**129.274**	**134.355**	**135.599**	**134.039**	**94.001**	**1.324.530**	**952.308**
Memurlar	85.079	66.809	67.812	69.305	72.931	76.191	114.987	106.385	106.734	112.535	110.167	64.193	1.053.128	720.236
Sözleşmeli Personel	10.881	9.591	9.069	7.682	4.119	4.975	6.727	6.971	8.373	8.341	8.355	5.846	90.929	130.686
İşçi	4.425	5.259	6.086	7.256	6.664	22.116	14.579	12.512	15.920	10.953	10.806	18.860	135.437	70.264
Geçici Süreli Çalışanlar	648	1.335	1.828	1.768	1.711	2.104	823	1.108	1.014	1.364	2.127	3.148	18.978	10.759
Diğer Personel	1.405	1.354	1.409	1.400	1.445	1.737	2.040	1.899	1.692	1.829	1.829	1.708	19.749	15.647
Milletvekilleri	169	0	0	145		66	196	0	0	160	0	0	737	730
Cumhurbaşkanı Ödeneği	0	0	0	0	0	0	0	0	0	0	0	0	1	1
İstihbarat Personeli	632	285	479	303	473	486	473	400	622	417	756	245	5.571	3.984
II. Sosyal Güvenlik Kuruluşlarına Devlet Primi Gid.	**15.520**	**13.548**	**13.767**	**13.369**	**13.145**	**16.523**	**17.369**	**16.421**	**17.354**	**16.559**	**16.609**	**15.553**	**185.735**	**150.392**
Memurlar	12.523	10.301	10.364	10.025	10.453	10.545	12.837	12.452	12.472	12.501	12.477	9.939	136.888	108.721
Sözleşmeli Personel	1.648	1.446	1.343	1.075	503	608	687	675	884	857	872	602	11.201	18.925
İşçi	762	1.031	1.157	1.410	1.354	4.591	3.047	2.481	3.323	2.274	2.270	4.010	27.710	15.012
Geçici Süreli Çalışanlar	173	322	405	407	284	316	184	214	171	227	324	416	3.443	2.032
Diğer Personel	365	418	466	420	520	427	568	563	466	657	628	510	6.009	5.269
Milletvekilleri	4			2		3	10	0	0	8		0	26	28
İstihbarat Personeli	45	29	33	29	30	33	36	35	39	35	38	76	459	405
III. Mal ve Hizmet Alımları	**19.826**	**22.827**	**28.140**	**31.022**	**33.815**	**28.488**	**27.287**	**40.650**	**41.942**	**48.370**	**49.845**	**80.643**	**452.855**	**419.443**
Üretime Yönelik Mal ve Malzeme Alımları	298	314	161	262	191	200	563	338	227	416	503	783	4.256	3.417
Tüketime Yönelik Mal ve Malzeme Alımları	11.926	11.500	15.090	15.311	16.850	14.207	10.909	20.735	22.003	22.413	24.306	45.809	231.058	235.425
Yolluklar	448	565	794	644	875	1.027	2.051	1.819	1.442	1.016	978	1.199	12.859	9.881
Görev Giderleri	503	808	1.922	2.220	1.479	1.152	1.621	2.721	2.505	2.586	2.859	5.360	25.733	8.442
Hizmet Alımları	6.502	9.209	9.561	11.837	13.412	10.865	11.319	13.212	13.143	17.698	17.441	20.780	154.978	142.259
Temsil ve Tanıtma Giderleri	15	44	73	199	154	37	44	282	63	260	139	621	1.930	1.049
Menkul Mal,Gayrimaddi Hak Alım,Bak.Onar.Gid.	56	253	345	313	420	381	381	533	520	806	714	1.894	6.617	5.414
Gayrimenkul Mal Bakım ve Onarım Giderleri	5	29	59	118	322	499	176	820	1.874	2.956	2.816	3.572	13.245	11.937
Tedavi ve Cenaze Hizmetleri	74	106	137	118	113	120	223	191	166	220	89	624	2.180	1.618
IV. Faiz Giderleri	**21.359**	**34.223**	**45.075**	**34.497**	**102.714**	**37.375**	**37.707**	**87.149**	**70.764**	**66.810**	**94.608**	**42.332**	**674.615**	**646.136**
Kamu İdarelerine Ödenen İç Borç Faiz Giderleri														1
Diğer İç Borç Faiz Giderleri	13.524	12.364	23.189	15.786	86.734	13.499	10.385	58.120	27.180	18.568	69.205	25.049	373.602	424.025
Dış Borç Faiz Giderleri	5.925	9.858	12.983	10.255	5.653	4.683	21.643	13.697	18.383	14.299	8.074	4.994	130.448	132.657
İskonto Giderleri	450	2.470	5.517	5.665	5.128	15.818	3.291	8.392	21.586	6.332	10.749	8.688	94.085	14.268
Para Piyasası Nakit İşlemleri Faiz Giderleri														1.024
Türev Ürün Giderleri	76	856	1.061	1.459	879	80	96	1.197	1.516	2.016	1.271	91	10.599	10.061
Kira Sertifikası Giderleri	1.385	8.675	2.326	1.332	4.320	3.296	2.291	5.744	2.098	25.595	5.308	3.511	65.881	64.100
V. Cari Transferler	**146.381**	**193.683**	**124.694**	**174.743**	**150.643**	**256.248**	**178.738**	**186.923**	**211.952**	**202.747**	**237.297**	**309.592**	**2.373.641**	**1.940.901**
Görevlendirme Giderleri	39.729	52.959	34.741	67.524	57.907	78.513	42.877	44.711	69.400	66.545	107.854	93.092	755.853	540.721
Hazine Yardımları	51.443	45.924	28.232	41.499	41.348	49.549	37.519	61.641	40.546	50.138	50.983	51.523	550.344	436.461
Kar Amacı Gütmeyen Kuruluşlara Yapılan Transferler	2.608	5.909	4.265	326	2.619	2.476	4.610	271	1.019	839	2.007	880	27.829	22.242
Hanehalkı ve İşletmelere Yapılan Transferler	23.057	48.453	31.139	37.617	15.415	37.538	61.395	15.367	18.201	35.049	20.431	50.478	394.141	303.984
Yurtdışına Yapılan Transferler	430	1.789	1.040	1.027	642	2.736	1.567	1.802	2.723	909	1.431	3.417	19.513	20.365
Gelirlerden Ayrılan Paylar	29.114	38.649	25.277	26.750	32.711	85.436	30.771	63.131	80.062	49.266	54.592	110.202	625.961	617.129
VI. Sermaye Giderleri	**9.884**	**17.931**	**21.682**	**32.243**	**26.226**	**25.689**	**28.811**	**36.762**	**37.122**	**60.138**	**66.624**	**179.886**	**542.997**	**383.278**
Mamul Mal Alımları	154	906	1.997	1.800	2.391	2.767	1.700	2.288	4.271	4.225	3.786	18.266	44.551	38.015
Menkul Sermaye Üretim Giderleri	2	344	563	371	364	246	202	340	317	689	656	2.472	6.565	7.206
Gayri Maddi Hak Alımları	14	49	100	134	201	139	231	233	256	208	374	1.156	3.095	3.245
Gayrimenkul Alımları ve Kamulaştırılması	554	867	1.274	1.337	1.574	1.744	1.493	1.545	2.083	3.406	2.240	6.309	24.425	14.720
Gayrimenkul Sermaye Üretim Giderleri	9.074	14.529	14.557	26.024	18.485	17.553	22.294	28.181	26.277	45.028	52.529	134.118	408.648	270.225
Menkul Malların Büyük Onarım Giderleri	0	379	461	450	542	429	462	545	408	1.021	675	2.531	7.904	11.833
Gayrimenkul Büyük Onarım Giderleri	24	721	2.240	1.874	2.318	2.501	1.872	3.190	3.231	4.857	5.721	12.489	41.038	31.312
Stok Alımları												0	0	1
Diğer Sermaye Giderleri	62	135	490	253	351	310	557	440	278	705	643	2.544	6.769	6.721
VII. Sermaye Transferleri	**7**	**12.280**	**8.586**	**17.821**	**6.476**	**8.983**	**12.914**	**33.416**	**33.287**	**29.007**	**55.881**	**639.400**	**858.059**	**521.000**
Kurum, İşletme ve Hanehalkına Yap. Sermaye Trnsfr.	2	9.180	3.854	9.970	6.088	8.866	12.335	33.130	32.851	28.638	53.562	632.505	830.981	499.301
Yurtdışı Sermaye Transferleri	5	12	15	30	11	8	219	121	41	43	183	405	1.095	3.527
Hazine Yardımları		3.088	4.718	7.821	377	108	360	165	395	325	2.137	6.489	25.983	18.172
VIII. Borç Verme	**5.103**	**10.261**	**5.417**	**8.891**	**10.156**	**6.882**	**13.189**	**32.091**	**23.707**	**9.981**	**16.279**	**31.070**	**173.025**	**410.410**
Yurtiçi Borç Verme	4.932	10.171	5.408	7.425	10.149	6.763	12.297	32.091	23.087	9.785	16.239	30.946	169.292	405.769
Yurtdışı Borç Verme	171	90	9	1.465	6	119	892		620	196	40	124	3.732	4.641
IX. Yedek Ödenekler														**165.216**
Personel Yedek Ödeneği														10.000
Yatırımları Hızlandırma Ödeneği														67.210
Doğal Afet Giderlerini Karşılama Ödeneği														2.755
Yedek Ödenekler														81.152
Yeni Kurulacak Dai. Ve İda. İht. Karşılama Ödeneği														325
Diğer Yedek Ödenek														3.774

(*) Bu tutarlar 2023 Yılı Bütçe Kanunu A Cetvelinde verilen ödenekler ile 27.07.2023 tarih ve 32261 Sayılı Resmi Gazetede yayımlanan 7457 Sayılı Kanunda yer alan ek bütçe tutarlarını içerir.

2023 YILI ARALIK AYI GENEL BÜTÇE, ÖZEL BÜTÇE VE DÜZENLEYİCİ VE DENETLEYİCİ KURUMLARIN KÜMÜLATİF BÜTÇE ÖDENEK VE GİDERLERİ (EKOD2)

(Milyon TL)	GENEL BÜTÇE			ÖZEL BÜTÇE			DÜZENLEYİCİ VE DENETLEYİCİ KURUMLAR		
	Ödenek*	Gider	Giderin Ödeneğe Oranı (%)	Ödenek*	Gider	Giderin Ödeneğe Oranı (%)	Ödenek*	Gider	Giderin Ödeneğe Oranı (%)
TOPLAM	**6.611.109**	**6.497.205**	***98,28***	**653.168**	**622.392**	***95,29***	**25.349**	**24.094**	***95,05***
I. Personel Giderleri	**1.158.259**	**1.150.464**	***99,33***	**173.322**	**171.172**	***98,76***	**3.353**	**2.894**	***86,31***
Memur	946.579	943.551	*99,68*	109.634	108.913	*99,34*	728	665	*91,34*
Sözleşmeli Personel	80.630	79.856	*99,04*	9.816	9.537	*97,16*	1.861	1.537	*82,60*
İşçi	88.295	85.447	*96,77*	50.291	49.313	*98,06*	738	677	*91,73*
Geçici	18.775	18.692	*99,56*	419	286	*68,11*	1	0	*23,13*
Diğer Personel	17.667	16.610	*94,02*	3.162	3.123	*98,78*	26	15	*59,34*
Milletvekilleri	737	737	*99,95*						
Cumhurbaşkanı Ödeneği	1	1	*100,00*						
İstihbarat Personeli Giderleri	5.574	5.571	*99,93*						
II. Sosyal Güv. Kuruluşlarına Devlet Primi	**162.246**	**160.170**	***98,72***	**25.856**	**25.224**	***97,56***	**487**	**342**	***70,18***
Memur	123.810	123.192	*99,50*	13.801	13.633	*98,79*	81	63	*78,36*
Sözleşmeli Personel	10.004	9.720	*97,16*	1.436	1.339	*93,25*	252	142	*56,23*
İşçi	18.147	17.486	*96,36*	10.427	10.088	*96,75*	149	136	*91,33*
Geçici Personel	3.514	3.332	*94,84*	130	111	*85,28*			
Diğer Personel	6.283	5.955	*94,78*	62	53	*85,17*	5	0	*9,67*
Milletvekilleri	28	26	*93,52*						
İstihbarat Personeli	460	459	*99,72*						
III. Mal ve Hizmet Alımları	**433.873**	**393.061**	***90,59***	**62.490**	**58.051**	***92,90***	**1.999**	**1.744**	***87,24***
Üretime Yönelik Mal ve Malzeme Alımları	1.976	1.746	*88,36*	2.590	2.510	*96,89*			
Tüketime Yönelik Mal ve Malzeme Alımları	237.523	201.981	*85,04*	31.417	28.625	*91,11*	481	452	*94,00*
Yolluklar	12.433	11.808	*94,98*	1.153	974	*84,45*	117	76	*65,05*
Görev Giderleri	24.725	24.207	*97,90*	1.501	1.436	*95,68*	100	91	*90,61*
Hizmet Alımları	143.810	140.512	*97,71*	14.472	13.436	*92,84*	1.158	1.031	*88,99*
Temsil ve Tanıtma Giderleri	1.996	1.797	*90,03*	136	111	*81,86*	28	21	*75,64*
Menkul Mal,Gayrimaddi Hak Alım,Bakım ve Onarım Gid.	6.266	6.017	*96,02*	666	538	*80,89*	91	62	*68,04*
Gayrimenkul Mal Bakım ve Onarım Giderleri	2.933	2.813	*95,91*	10.555	10.421	*98,73*	23	11	*47,31*
Tedavi ve Cenaze Hizmetleri	2.210	2.180	*98,63*	1	0				
IV. Faiz Giderleri	**675.136**	**673.752**	***99,79***	**863**	**863**	*100,00*			
Kamu İdarelerine Ödenen İç Borç Faiz Giderleri	1								
Diğer İç Borç Faiz Giderleri	373.925	373.602	*99,91*						
Dış Borç Faiz Giderleri	130.357	129.585	*99,41*	863	863	*100,00*			
İskonto Giderleri	94.092	94.085	*99,99*						
Kısa Vadeli Nakit İşlemlere Ait Faiz Giderleri									
Türev Ürün Giderleri	10.661	10.599	*99,42*						
Kira Sertifikası Giderleri	66.100	65.881	*99,67*						
V. Cari Transferler	**2.607.600**	**2.586.383**	***99,19***	**78.123**	**76.916**	***98,46***	**15.489**	**15.285**	***98,68***
Görevlendirme Giderleri	748.131	748.021	*99,99*	7.887	7.676	*97,33*	190	155	*81,52*
Hazine Yardımları	839.786	839.206	*99,93*	1.943	1.853	*95,35*			
Kar Amacı Gütmeyen Kuruluşlara Yapılan Transferler	27.457	27.197	*99,05*	710	606	*85,30*	28	26	*90,65*
Hane Halkına Yapılan Transferler	348.182	330.351	*94,88*	63.066	62.967	*99,84*	823	823	*99,99*
Yurtdışına Yapılan Transferler	17.731	15.715	*88,63*	4.487	3.785	*84,36*	20	14	*70,38*
Gelirden Ayrılan Paylar	626.312	625.893	*99,93*	30	30	*98,62*	14.428	14.267	*98,89*
VI. Sermaye Giderleri	**310.550**	**286.413**	***92,23***	**270.888**	**252.754**	***93,31***	**4.021**	**3.830**	***95,24***
Mamul Mal Alımları	33.168	29.449	*88,79*	13.826	11.578	*83,74*	3.630	3.524	*97,10*
Menkul Sermaye Üretim Giderleri	5.207	4.471	*85,87*	2.191	2.094	*95,60*			
Gayri Maddi Hak Alımları	2.342	1.876	*80,07*	1.126	936	*83,10*	319	284	*88,88*
Gayrimenkul Alımları ve Kamulaştırılması	5.295	5.109	*96,48*	19.447	19.317	*99,33*			
Gayrimenkul Sermaye Üretim Giderleri	224.106	210.207	*93,80*	210.724	198.441	*94,17*	37		
Menkul Malların Büyük Onarım Giderleri	7.230	5.988	*82,82*	1.990	1.915	*96,26*	0	0	*27,15*
Gayrimenkul Büyük Onarım Giderleri	27.451	24.169	*88,04*	19.854	16.848	*84,86*	35	21	*61,60*
Stok Alımları (Savunma Dışında)	0	0	*99,99*						
Diğer Sermaye Giderleri	5.750	5.145	*89,48*	1.730	1.624	*93,88*			
VII. Sermaye Transferleri	**1.103.877**	**1.093.858**	***99,09***	**19.201**	**17.493**	***91,10***			
Kurum İşletme ve Hanehalkına	820.362	813.509	*99,16*	19.158	17.472	*91,20*			
Yurtdışı Sermaye Transferleri	3.439	1.074	*31,24*	43	21	*47,86*			
Hazine Yardımları	280.076	279.275	*99,71*						
VIII. Borç Verme	**159.569**	**153.105**	***95,95***	**22.425**	**19.919**	***88,83***			
Yurtiçi Borç Verme	153.301	149.373	*97,44*	22.425	19.919	*88,83*			
Yurtdışı Borç Verme	6.268	3.732	*59,54*						
IX. Yedek Ödenekler	**0**								
Personel Yedek Ödeneği	0								
Yatırımları Hızlandırma Ödeneği	0								
Doğal Afet Giderlerini Karşılama Ödeneği									
Yedek Ödenekler									
Yeni Kurulacak Dai. Ve İda. İht. Karşılama Ödeneği									
Diğer Yedek Ödenek									

(*) Bu tutarlar yıl içinde revize edilen ödenekleri gösterir.

2023 YILI MERKEZİ YÖNETİM BÜTÇE GİDERLERİ AY İÇİ GERÇEKLEŞMELERİ (FKOD2)

(Milyon TL)	Oca	Şub	Mar	Nis	May	Haz	Tem	Ağu	Eyl	Eki	Kas	Ara	Toplam
Bütçe Giderleri	**321.320**	**389.388**	**334.044**	**400.444**	**430.518**	**487.862**	**455.840**	**562.686**	**570.482**	**569.211**	**671.183**	**1.392.477**	**6.585.456**
I-Genel Kamu Hizmetleri	**63.738**	**83.073**	**88.671**	**82.245**	**151.296**	**122.424**	**95.484**	**168.847**	**159.039**	**143.253**	**170.936**	**173.568**	**1.502.574**
Yasama ve Yürütme Organları, Fin. ve Mali işler, Dış. Hiz	3.734	6.091	4.353	6.686	3.488	3.852	9.369	6.445	5.667	6.399	7.216	12.223	75.521
Dış Ekonomik Yardım Hizmetleri	197	120	29	1.507	63	131	1.006	75	1.131	191	200	740	5.389
Genel Hizmetler	10.218	10.405	11.246	11.568	11.724	17.785	16.392	16.778	17.215	17.027	17.076	31.016	188.449
Temel Araştırma Hizmetleri	364	563	556	763	1.487	1.909	825	1.565	834	1.643	1.775	3.140	15.424
Borç Yönetimi Hizmetleri	21.491	34.432	45.242	35.931	104.955	37.501	37.913	87.837	71.020	71.127	94.676	42.576	684.700
Genel Nitelikli Transferlere İlişkin Hizmetler	25.178	30.423	22.182	23.909	27.915	57.622	28.027	53.837	60.443	44.357	47.796	78.943	500.632
Genel Kamu Hizmetlerine İlişkin Araştırma ve Gel. Hiz.	94	189	468	763	441	656	434	906	1.319	1.022	530	3.373	10.195
Sınıflandırmaya Girmeyen Genel Kamu Hizmetleri	2.462	851	4.595	1.119	1.224	2.967	1.518	1.405	1.409	1.488	1.668	1.559	22.265
II-Savunma Hizmetleri	**21.154**	**19.238**	**17.485**	**18.602**	**20.977**	**36.703**	**20.533**	**29.606**	**36.962**	**27.555**	**28.808**	**59.285**	**336.907**
Askeri Savunma Hizmetleri	20.336	18.332	16.362	17.647	20.057	35.832	19.451	28.530	35.681	26.204	27.512	53.666	319.610
Sivil Savunma Hizmetleri	8	91	102	132	35	27	20	17	170	208	208	332	1.351
Dış Askeri Yardım Hizmetleri			209		60	12	16		99	117	59	63	635
Savunmaya İlişkin Araştırma ve Geliştirme Hizmetleri												4.289	4.289
Sınıflandırmaya Girmeyen Savunma Hizmetleri	810	815	811	822	825	832	1.046	1.059	1.011	1.026	1.029	935	11.022
III-Kamu Düzeni ve Güvenlik Hizmetleri	**28.576**	**24.373**	**27.089**	**25.271**	**27.195**	**27.920**	**37.491**	**36.897**	**38.584**	**39.943**	**41.950**	**40.112**	**395.398**
Güvenlik Hizmetleri	19.549	15.562	17.183	16.368	17.853	17.971	25.103	24.198	25.332	26.738	25.777	23.460	255.094
Yangından Korunma Hizmetleri													
Mahkeme Hizmetleri	4.440	3.850	4.280	4.065	4.096	4.528	5.666	5.512	5.705	6.137	6.157	5.065	59.501
Cezaevi İdaresi Hizmetleri	3.178	3.267	3.688	3.131	3.307	3.124	4.224	4.496	4.740	4.706	4.852	5.349	48.062
Kamu Düzeni ve Güvenliğe İlişkin Araştırma ve Gel. Hiz.													
Sınıflandırmaya Girmeyen Kamu Düzeni ve Güvenlik Hiz.	1.408	1.693	1.938	1.707	1.938	2.297	2.498	2.691	2.807	2.362	5.164	6.238	32.742
IV-Ekonomik İşler ve Hizmetler	**48.236**	**74.932**	**38.287**	**67.154**	**53.387**	**60.971**	**90.090**	**73.315**	**86.761**	**107.219**	**96.279**	**190.928**	**987.559**
Genel Ekonomik İşler ve Hizmetler	3.992	5.296	2.789	7.040	7.310	7.005	12.931	10.994	8.013	8.540	9.982	18.445	102.337
Tarım, Ormancılık, Balıkçılık ve Avcılık Hizmetleri	10.799	25.572	11.625	16.518	6.323	11.576	6.238	32.688	27.982	10.479	13.436	26.687	199.923
Yakıt ve Enerji Hizmetleri	16.546	25.415	8.608	6.423	15.959	1.183	2.618	940	21.951	27.588	23.091	16.775	167.095
Madencilik, İmalat ve İnşaat Hizmetleri	705	666	972	1.547	1.759	1.133	1.371	1.202	1.475	1.919	6.669	9.756	29.175
Ulaştırma Hizmetleri	13.132	14.771	10.244	30.061	15.348	12.585	27.493	20.326	18.508	49.404	34.817	100.031	346.721
İletişim Hizmetleri	29	22	199	23	23	1.022	38	204	1.304	641	215	1.397	5.119
Diğer Endüstriler	1.315	2.250	3.574	4.581	4.453	5.470	4.532	6.435	6.987	8.275	7.583	16.962	72.418
Ekonomik Faaliyetlere İlişkin Araştırma ve Geliştirme Hiz.	188	302	269	305	572	428	376	517	533	365	477	865	5.196
Sınıflandırmaya Girmeyen Ekonomik İşler ve Hizmetler	1.529	639	7	656	1.641	20.568	34.492	8	8	7	9	10	59.576
V-Çevre Koruma Hizmetleri	**291**	**514**	**1.840**	**355**	**451**	**331**	**979**	**545**	**870**	**599**	**2.008**	**3.938**	**12.721**
Atık Yönetimi Hizmetleri	7	6	7	6	7	10	10	13	33	15	21	129	264
Atık Su Yönetimi Hizmetleri	34	34	1.531	30	30	29	50	42	45	44	42	29	1.939
Kirliliğin Azaltılması Hizmetleri	33	291	115	114	210	77	468	193	503	230	1.661	3.234	7.128
Doğal Ortamın ve Bio Çeşitliliğin Korunması	154	127	128	150	136	145	352	202	192	217	177	316	2.295
Çevre Korumaya İlişkin Araştırma ve Geliştirme Hizmetleri													
Sınıflandırmaya Girmeyen Çevre Koruma Hizmetleri	64	56	59	56	67	70	99	95	98	93	107	231	1.095
VI-İskan ve Toplum Refahı Hizmetleri	**2.339**	**6.785**	**5.594**	**5.041**	**3.294**	**3.998**	**4.921**	**8.488**	**7.673**	**7.640**	**11.504**	**15.940**	**83.217**
İskan İşleri ve Hizmetleri	216	5.699	3.210	214	348	1.203	1.231	2.859	4.229	4.411	6.115	8.101	37.837
Toplum Refahı Hizmetleri	92	74	533	876	1.088	473	1.504	557	550	524	634	2.887	9.793
Su Temini İşleri ve Hizmetleri	37	284	376	478	444	544	487	590	643	855	855	2.567	8.159
Sokak ve Caddelerin Aydınlatılması Hizmetleri	1.993	728	1.475	1.573	1.414	1.778	1.699	4.482	2.250	1.850	2.000	2.386	23.628
Sınıflandırmaya Girmeyen İskan ve Toplum Refahı Hiz.				1.900							1.900		3.800
VII-Sağlık Hizmetleri	**30.739**	**24.329**	**25.353**	**29.302**	**25.264**	**32.658**	**43.526**	**36.988**	**37.968**	**45.657**	**48.794**	**51.492**	**432.069**
Tıbbi Ürünler, Cihaz ve Ekipmanlara İlişkin İşler ve Hiz.	31	26	24	24	25	23	41	36	39	40	37	38	384
Ayakta Yürütülen Tedavi Hizmetleri	2.423	3.173	3.113	3.184	3.199	3.243	3.179	4.020	4.140	4.342	4.399	4.455	42.871
Hastane İşleri ve Hizmetleri	23.453	16.937	18.081	22.186	17.495	24.315	34.522	26.802	27.551	35.312	37.308	39.748	323.709
Halk Sağlığı Hizmetleri	4.202	4.152	4.042	3.833	4.468	5.006	5.689	5.869	6.054	5.848	6.773	6.773	62.710
Sağlık Hizmetlerine İlişkin Araştırma ve Geliştirme Hiz.	0	0	19	27	20	22	16	35	21	29	15	161	363
Sınıflandırmaya Girmeyen Sağlık Hizmetleri	630	40	74	48	58	49	80	226	163	86	262	317	2.032
VIII-Dinlenme, Kültür ve Din Hizmetleri	**6.220**	**7.116**	**5.522**	**6.417**	**6.928**	**5.644**	**8.793**	**10.118**	**9.113**	**9.479**	**10.580**	**13.737**	**99.666**
Dinlenme ve Spor Hizmetleri	1.208	2.873	657	1.689	1.987	738	1.696	2.269	2.095	1.700	3.008	3.659	23.579
Kültür Hizmetleri	907	1.030	1.743	1.467	1.544	1.626	2.041	2.480	2.121	2.843	2.519	6.486	26.805
Yayın ve Yayım Hizmetleri	20	156	84	82	322	86	95	243	188	132	138	256	1.804
Din Hizmetleri	3.994	2.924	2.855	2.990	2.938	3.003	4.880	4.904	4.617	4.637	4.673	2.878	45.293
Sınıflandırmaya Girmeyen Dinlenme, Kültür ve Din Hiz.	91	132	183	189	137	191	81	222	93	166	241	458	2.185
IX-Eğitim Hizmetleri	**49.699**	**49.550**	**50.390**	**52.123**	**54.528**	**54.825**	**66.958**	**63.865**	**70.661**	**75.588**	**79.782**	**81.191**	**749.159**
Okul Öncesi ve İlköğretim Hizmetleri	18.605	17.569	18.901	19.593	19.869	20.477	26.909	25.211	26.150	29.832	29.756	30.380	283.253
Ortaöğretim Hizmetleri	11.947	10.984	12.032	11.965	11.655	12.121	16.071	14.870	15.590	17.290	17.311	13.562	165.399
Yükseköğretim Hizmetleri	11.291	10.476	10.958	11.041	11.006	12.563	13.881	14.128	14.288	14.327	16.105	16.779	156.843
Seviyeye Göre Sınıflandırılamayan Eğitim Hizmetleri	1.666	2.519	2.688	2.532	2.533	2.549	2.589	2.652	2.617	2.961	3.444	3.694	32.445
Eğitime Yardımcı Hizmetler	5.171	6.083	3.869	5.072	6.788	4.287	5.422	4.228	9.010	8.434	9.885	11.620	79.870
Eğitime İlişkin Araştırma ve Geliştirme Hizmetleri	96	169	350	415	308	401	476	434	442	528	515	1.441	5.575
Sınıflandırmaya Girmeyen Eğitim Hizmetleri	923	1.750	1.592	1.506	2.369	2.427	1.609	2.342	2.563	2.214	2.765	3.715	25.775
X-Sosyal Güvenlik ve Sosyal Yardım Hizmetleri	**70.329**	**99.479**	**73.813**	**113.935**	**87.198**	**142.389**	**87.066**	**134.018**	**122.853**	**112.279**	**180.541**	**762.286**	**1.986.185**
Hastalık ve Malullük Yardım Hizmetleri	2.341	3.075	3.122	3.232	3.190	3.215	3.230	3.793	4.072	3.921	3.934	4.044	41.168
Yaşlılık Yardımı Hizmetleri	260	305	306	408	348	351	397	464	654	482	503	754	5.231
Aile ve Çocuk Yardımı Hizmetleri	446	475	491	708	563	593	644	743	1.084	811	850	1.020	8.427
İşsizlik Yardımı Hizmetleri	1.720	1.296	1.537	2.099	2.009	2.050	1.971	2.600	2.629	3.398	3.017	3.057	27.383
İskan Yardım Hizmetleri			26	196	331	64	157	185	92	65	46	82	1.245
Sosyal Güvenliği Bulunmayanlara Sağlanan Hizmetler	3.256	13.416	4.630	8.686	14.700	15.247	793	10.635	10.713	9.577	10.512	17.013	119.178
Sınıflandırmaya Girmeyen Sosyal Güv. ve Sos. Yar. Hiz.	62.306	80.913	63.701	98.606	66.058	120.869	79.874	115.597	103.609	94.024	161.679	736.316	1.783.554

MERKEZİ YÖNETİM EKONOMİK İŞLER VE HİZMET GİDERLERİ (Ocak-Aralık 2023)

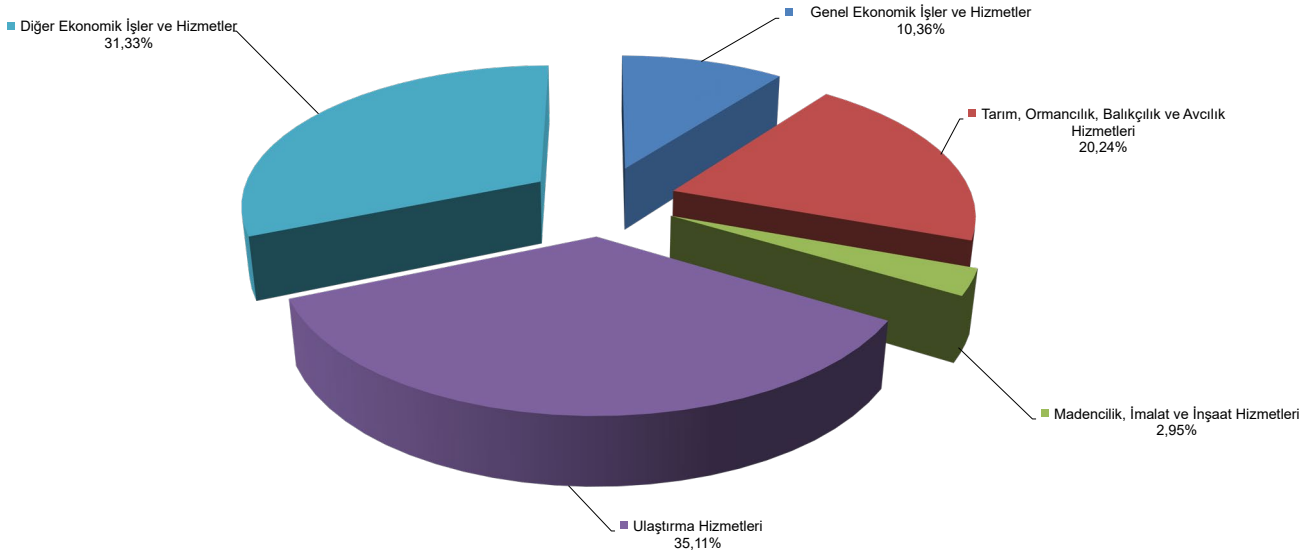

MERKEZİ YÖNETİM SAĞLIK HİZMETİ GİDERLERİ (Ocak-Aralık 2023)

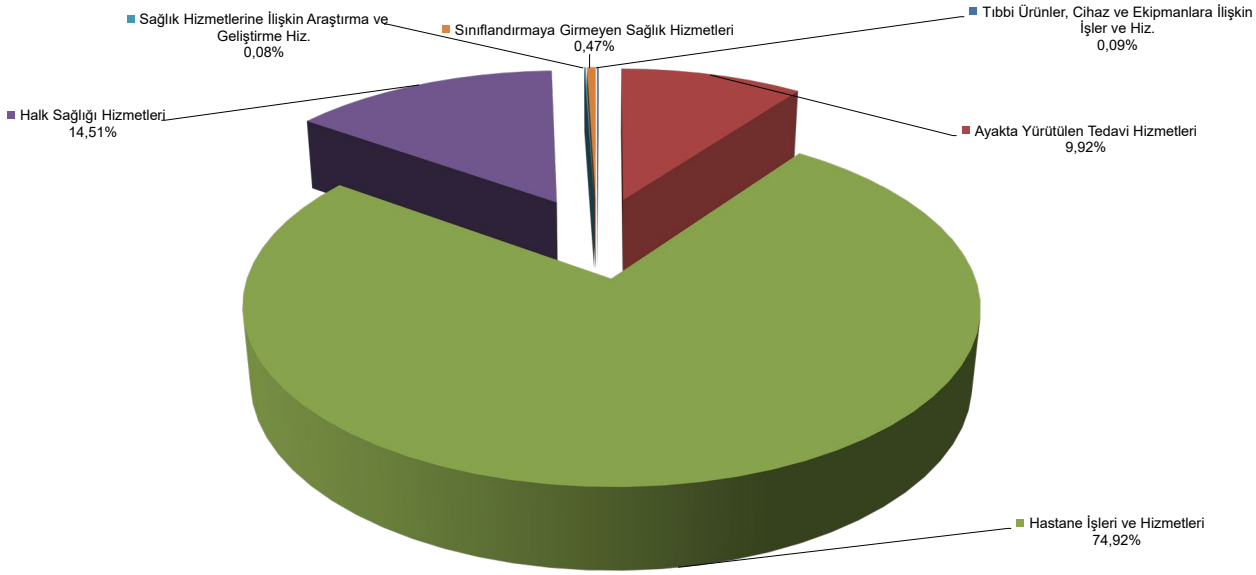

MERKEZİ YÖNETİM EĞİTİM HİZMETİ GİDERLERİ (Ocak-Aralık 2023)

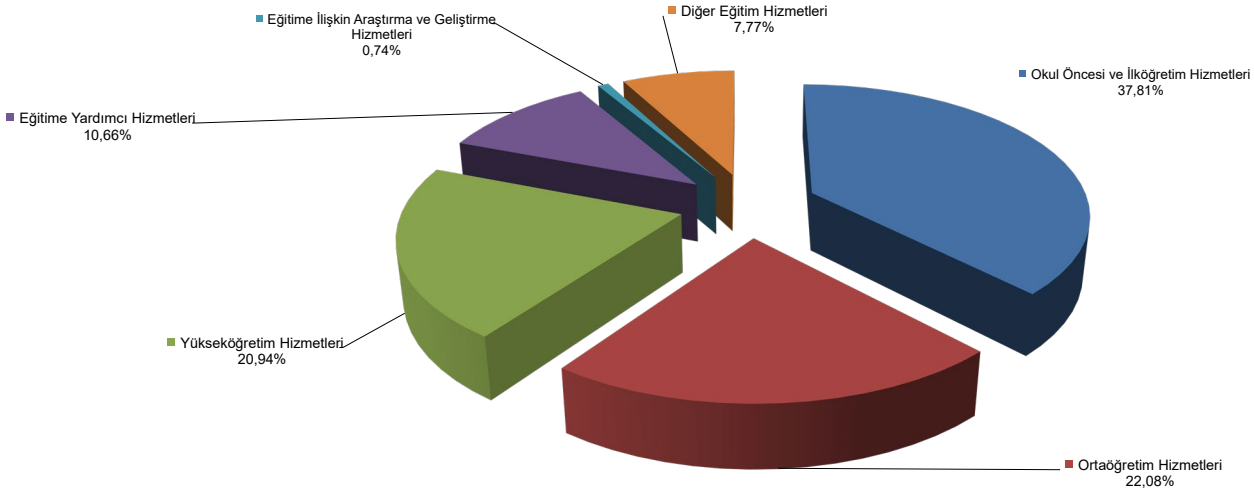

2023 YILI ARALIK AYI GENEL BÜTÇELİ İDARELERİN EKONOMİK SINIFLANDIRMAYA GÖRE KÜMÜLATİF GİDERLERİ

(Milyon TL)	Personel Giderleri	Sosyal Güvenlik Kurumlarına Ödemeler	Mal ve Hizmet Alımları	Faiz Harcamaları	Cari Transferler	Sermaye Giderleri	Sermaye Transferleri	Borç Verme	Yedek Ödenekler	Toplam
Türkiye Büyük Millet Meclisi	3.492	406	545		912	305	23			5.684
Cumhurbaşkanlığı	1.178	102	4.672		1.298	608				7.858
Anayasa Mahkemesi	169	20	88		3	10				289
Yargıtay	1.008	136	310		75	52				1.581
Danıştay	711	86	87		24	144				1.051
Hakimler ve Savcılar Kurulu	316	35	51		1	27				431
Sayıştay	951	123	109		13	154				1.350
Adalet Bakanlığı	60.133	7.794	22.345		4.166	6.046	2.978			103.462
Milli Savunma Bakanlığı	116.107	15.744	102.456		4.246	1.089	49			239.690
İçişleri Bakanlığı	23.880	5.078	6.332		2.110	8.608	5.261			51.269
Dışişleri Bakanlığı	7.871	573	2.221		4.503	622		1		15.792
Hazine ve Maliye Bakanlığı	9.021	1.139	20.158	673.752	1.784.522	723	33.386	135.543		2.658.245
Milli Eğitim Bakanlığı	392.461	54.677	64.004		16.415	54.251	2.248			584.057
Sağlık Bakanlığı	204.888	27.394	76.216		1.470	93.994	405			404.368
Ulaştırma ve Altyapı Bakanlığı	1.310	232	88		86.776	46.766	145.643			280.815
Aile ve Sosyal Hizmetler Bakanlığı	17.128	3.074	8.652		182.769	740	1			212.365
Enerji ve Tabii Kaynaklar Bakanlığı	450	64	23.705		8.233	29	1.422			33.903
Kültür ve Turizm Bakanlığı	5.495	812	1.135		10.374	5.463	1.461			24.740
Sanayi ve Teknoloji Bakanlığı	1.370	191	174		24.012	1.113	14.998	4.651		46.507
Çevre,Şehircilik ve İklim Değişikliği Bakanlığı	6.269	947	868		10.812	28.480	18.780	58		66.214
Ticaret Bakanlığı	6.336	820	1.172		11.843	699	17			20.887
Gençlik ve Spor Bakanlığı	931	147	988		67.335	10.197	720	12.384		92.702
Tarım ve Orman Bakanlığı	22.721	3.371	1.754		84.480	4.505	64.175	391		181.397
Milli Güvenlik Kurulu Genel Sekreterliği	90	13	17		2	29				151
Milli İstihbarat Teşkilatı Başkanlığı	5.571	459	3.544			2.550				12.123
Jandarma Genel Komutanlığı	75.302	8.047	18.400		21	3.795	16			105.580
Sahil Güvenlik Komutanlığı	3.317	415	1.863		9	171				5.775
Emniyet Genel Müdürlüğü	116.272	18.396	20.024		165	8.259				163.116
Diyanet İşleri Başkanlığı	39.597	5.787	1.507		294	708				47.893
Afet ve Acil Durum Yönetimi Başkanlığı	2.287	321	402		52.220	1.693	797.111	76		854.111
Gelir İdaresi Başkanlığı	12.342	1.775	3.030		78	1.536				18.763
Tapu ve Kadastro Genel Müdürlüğü	3.278	600	263		28	517				4.686
Meteoroloji Genel Müdürlüğü	846	146	88		570	229				1.878
Göç İdaresi Başkanlığı	4.264	813	2.308		8.729	388	26			16.528
Avrupa Birliği Başkanlığı	166	22	54		4.233	12	2			4.489
Devlet Arşivleri Başkanlığı	310	53	56		2	60				480
İletişim Başkanlığı	395	45	2.688		6	97				3.230
Milli Saraylar İdaresi Başkanlığı	605	103	324		2	1.658				2.692
Strateji ve Bütçe Başkanlığı	353	47	110		6	29	4.896			5.439
Çalışma ve Sosyal Güvenlik Bakanlığı	1.239	160	164		213.622	50	236			215.472
İklim Değişikliği Başkanlığı	34	4	90		4	3	5			141
Genel Bütçeli idareler Toplamı	**1.150.464**	**160.170**	**393.061**	**673.752**	**2.586.383**	**286.413**	**1.093.858**	**153.105**		**6.497.205**

2023 YILI ARALIK AYI GENEL BÜTÇELİ İDARELERİN FONKSİYONEL SINIFLANDIRMAYA GÖRE KÜMÜLATİF GİDERLERİ

	Genel Kamu Hizmetleri	Savunma Hizmetleri	Kamu Düzeni ve Güvenlik	Ekonomik İşler ve Hizmetler	Çevre Koruma Hizmetleri	İskan ve Toplum Refahı Hizmetleri	Sağlık Hizmetleri	Dinlenme, Kültür ve Din Hizmetleri	Eğitim Hizmetleri	Sosyal Güvenlik ve Sosyal Yardım Hizmetleri	Toplam
Türkiye Büyük Millet Meclisi	5.684										5.684
Cumhurbaşkanlığı	7.139			298						421	7.858
Anayasa Mahkemesi	81		208								289
Yargıtay	600		982								1.581
Danıştay	525		527								1.051
Hakimler ve Savcılar Kurulu			431								431
Sayıştay	382		968								1.350
Adalet Bakanlığı	12.848		90.614								103.462
Milli Savunma Bakanlığı	10.361	229.264								65	239.690
İçişleri Bakanlığı	29.388	11.022	4.967			5.892				0	51.269
Dışişleri Bakanlığı	13.861							917	866	149	15.792
Hazine ve Maliye Bakanlığı	1.409.267	94.692	385	406.718	1.500	3.930			3.955	737.797	2.658.245
Milli Eğitim Bakanlığı	56.349								526.884	824	584.057
Sağlık Bakanlığı	2.668						401.694			5	404.368
Ulaştırma ve Altyapı Bakanlığı	226.374		321	54.119						0	280.815
Aile ve Sosyal Hizmetler Bakanlığı	4.066									208.299	212.365
Enerji ve Tabii Kaynaklar Bakanlığı	4.429			5.845	1	23.628					33.903
Kültür ve Turizm Bakanlığı	8.518			3.032				13.188		2	24.740
Sanayi ve Teknoloji Bakanlığı	30.066			14.471		1.970					46.507
Çevre,Şehircilik ve İklim Değişikliği Bakanlığı	3.106			4.617	9.212	38.364			916	10.000	66.214
Ticaret Bakanlığı	4.124		2.752	14.011							20.887
Gençlik ve Spor Bakanlığı	1.559							23.579	67.551	13	92.702
Tarım ve Orman Bakanlığı	89.519			87.441	1.851		2.514			71	181.397
Milli Güvenlik Kurulu Genel Sekreterliği			151								151
Milli İstihbarat Teşkilatı Başkanlığı	1.312		10.811								12.123
Jandarma Genel Komutanlığı	5.525	96	99.951							9	105.580
Sahil Güvenlik Komutanlığı	22		5.753								5.775
Emniyet Genel Müdürlüğü	11.890		146.317						4.809	101	163.116
Diyanet İşleri Başkanlığı	1.277							46.616			47.893
Afet ve Acil Durum Yönetimi Başkanlığı	1.168	1.351		120					23	851.448	854.111
Gelir İdaresi Başkanlığı	18.763									0	18.763
Tapu ve Kadastro Genel Müdürlüğü	4.686										4.686
Meteoroloji Genel Müdürlüğü	300			1.577						2	1.878
Göç İdaresi Başkanlığı	22		16.506								16.528
Avrupa Birliği Başkanlığı	4.489										4.489
Devlet Arşivleri Başkanlığı	480										480
İletişim Başkanlığı	1.791							1.440			3.230
Milli Saraylar İdaresi Başkanlığı	336							2.357			2.692
Strateji ve Bütçe Başkanlığı	5.439										5.439
Çalışma ve Sosyal Güvenlik Bakanlığı	1.233			38.784						175.455	215.472
İklim Değişikliği Başkanlığı					141						141
Genel Bütçeli İdareler Toplamı	**1.979.645**	**336.426**	**381.644**	**631.034**	**12.704**	**73.784**	**404.208**	**88.096**	**605.005**	**1.984.658**	**6.497.205**

2023 YILI ARALIK AYI ÖZEL BÜTÇELİ İDARELERİN EKONOMİK SINIFLANDIRMAYA GÖRE KÜMÜLATİF GİDERLERİ

(Milyon TL)	Personel Giderleri	Sosyal Güvenlik Kurumlarına Ödemeler	Mal ve Hizmet Alımları	Faiz Harcamaları	Cari Transferler	Sermaye Giderleri	Sermaye Transferleri	Borç Verme	Yedek Ödenekler	Toplam
Yüksek Öğrenim Kurumları	**123.272**	**16.729**	**16.586**		**9.087**	**23.084**	**6**	**26**		**188.791**
Türkiye İstatistik Kurumu	1.238	176	141		5	94				1.655
Ölçme Seçme ve Yerleştirme Merkezi Başkanlığı	1.208	56	1.254		12	96				2.626
Savunma Sanayi Başkanlığı	321	42	99		19	35				516
Atatürk Kültür,Dil ve Tarih Yüksek Kurumu Başkanlığı	41	7	13		2	4				66
Atatürk Araştırma Merkezi	14	2	11		1	1				29
Atatürk Kültür Merkezi	14	2	7		2	4				30
Türk Dil Kurumu	38	6	43		48	490				625
Türk Tarih Kurumu	75	12	69		54	1.248				1.458
Türkiye Bilimsel ve Teknolojik Araştırma Kurumu	3.401	596	2.032		3.432	1.794	14.004			25.258
Türkiye Bilimler Akademisi	26	5	11		26	10				78
Karayolları Genel Müdürlüğü	11.924	2.406	14.571		56.997	150.207				236.105
Devlet Tiyatroları Genel Müdürlüğü	1.128	166	245		62	28				1.629
Devlet Opera ve Balesi Genel Müdürlüğü	1.190	153	161		65	28				1.598
Orman Genel Müdürlüğü	8.529	1.668	4.908		293	2.332	395	954		19.079
Vakıflar Genel Müdürlüğü	822	136	1.500		389	3.394		2.223		8.465
Türkiye Hudut ve Sahiller Sağlık Genel Müdürlüğü	269	42	52		12	1.161				1.538
Maden Tetkik ve Arama Genel Müdürlüğü	1.020	177	216		79	1.608		129		3.228
Sivil Havacılık Genel Müdürlüğü	203	20	102		30	32				386
Türk Akreditasyon Kurumu	82	10	71		6	9				177
Türk Standardları Enstitüsü	1.393	277	405		109	1.355				3.538
Türk Patent ve Marka Kurumu	234	30	83		227	42		305		921
Küçük ve Orta Ölçekli İşletmeleri Geliştirme ve Destekleme İdaresi Bşk.	861	115	252	863	2.271	49		16.269		20.680
Türk İşbirliği ve Koordinasyon Ajansı Başkanlığı	259	34	178		893	13	21			1.399
Gap Bölge Kalkınma İdaresi	149	29	27		1	20	316			542
Özelleştirme İdaresi Başkanlığı	114	16	11		14	3				157
Kamu Denetçiliği Kurumu	97	14	22		3	22				158
Ceza İnfaz Kurumları İle Tutukevleri İş Yurtları Kurumu	257	23	12.075			1.123				13.479
Mesleki Yeterlilik Kurumu Başkanlığı	56	12	66		0	11				146
Yurtdışı Türkler ve Akraba Topluluklar Başkanlığı	147	23	46		901	11				1.129
Türkiye Yazma Eserler Kurumu Başkanlığı	163	27	14		1	18				223
Doğu Anadolu Projesi Bölge Kalkınma İdaresi Başkanlığı	19	3	5		0	0	192			219
Konya Ovası Projesi Bölge Kalkınma İdaresi Başkanlığı	21	3	9		1	5	239			278
Doğu Karadeniz Projesi Bölge Kalkınma İdaresi Başkanlığı	21	3	10		0	4	400			437
Devlet Su İşleri Genel Müdürlüğü	11.363	2.029	1.941		311	63.695	866			80.206
Türkiye Su Enstitüsü	7	1	3			1				13
Türkiye İlaç ve Tıbbi Cihaz Kurumu	412	54	157		16	60				699
Türkiye İnsan Hakları ve Eşitlik Kurumu	60	8	26		1	20				114
Türkiye Sağlık Enstitüleri Başkanlığı	43	6	22		8	142	234	13		466
Helal Akreditasyon Kurumu	19	3	4		0	0				27
Maden ve Petrol İşleri Genel Müdürlüğü	258	39	362		1.298	89				2.046
Türkiye Uzay Ajansı Başkanlığı	21	3	12		22	5	820			882
Kapadokya Alan Başkanlığı	35	8	19		0	19				81
Türkiye Adalet Akademisi	32	5	60		1	29				127
Türkiye Enerji, Nükleer ve Maden Araştırma Kurumu	314	47	145		215	357	1			1.079
Uludağ Alan Başkanlığı	1	0	3			3				7
Özel Bütçeli Diğer İdareler Toplamı	**47.900**	**8.495**	**41.465**	**863**	**67.829**	**229.670**	**17.487**	**19.893**		**433.601**
Özel Bütçeli İdareler Toplamı	**171.172**	**25.224**	**58.051**	**863**	**76.916**	**252.754**	**17.493**	**19.919**		**622.392**

2023 YILI ARALIK AYI ÖZEL BÜTÇELİ İDARELERİN FONKSİYONEL SINIFLANDIRMAYA GÖRE KÜMÜLATİF GİDERLERİ

(Milyon TL)	Genel Kamu Hizmetleri	Savunma Hizmetleri	Kamu Düzeni ve Güvenlik	Ekonomik İşler ve Hizmetler	Çevre Koruma Hizmetleri	İskan ve Toplum Refahı Hizmetleri	Sağlık Hizmetleri	Dinlenme, Kültür ve Din Hizmetleri	Eğitim Hizmetleri	Sosyal Güvenlik ve Sosyal Yardım Hizmetleri	Toplam
Yüksek Öğrenim Kurumları	**22.802**						**25.777**	**1.362**	**138.801**	**49**	**188.791**
Türkiye İstatistik Kurumu	1.655									0	1.655
Ölçme Seçme ve Yerleştirme Merkezi Başkanlığı	303								2.324		2.626
Savunma Sanayi Başkanlığı	35	481									516
Atatürk Kültür,Dil ve Tarih Yüksek Kurumu Başkanlığı								66			66
Atatürk Araştırma Merkezi								29			29
Atatürk Kültür Merkezi								30			30
Türk Dil Kurumu								625			625
Türk Tarih Kurumu								1.458			1.458
Türkiye Bilimsel ve Teknolojik Araştırma Kurumu	22.526								2.731		25.258
Türkiye Bilimler Akademisi	78										78
Karayolları Genel Müdürlüğü	3.149			232.932						25	236.105
Devlet Tiyatroları Genel Müdürlüğü	228							1.401			1.629
Devlet Opera ve Balesi Genel Müdürlüğü	122							1.476			1.598
Orman Genel Müdürlüğü	1.001			18.078							19.079
Vakıflar Genel Müdürlüğü	2.448							4.732		1.285	8.465
Türkiye Hudut ve Sahiller Sağlık Genel Müdürlüğü	202						1.336				1.538
Maden Tetkik ve Arama Genel Müdürlüğü	681			2.525				22		0	3.228
Sivil Havacılık Genel Müdürlüğü	188			198							386
Türk Akreditasyon Kurumu	32			146							177
Türk Standardları Enstitüsü	1.763			1.776							3.538
Türk Patent ve Marka Kurumu	521			401							921
Küçük ve Orta Ölçekli İşletmeleri Geliştirme ve Destekleme İd.Bşk.	342			20.339							20.680
Türk İşbirliği ve Koordinasyon Ajansı Başkanlığı	1.399										1.399
Gap Bölge Kalkınma İdaresi	110					432					542
Özelleştirme İdaresi Başkanlığı	99			58							157
Kamu Denetçiliği Kurumu	28		130								158
Ceza İnfaz Kurumları İle Tutukevleri İş Yurtları Kurumu	9		13.470								13.479
Mesleki Yeterlilik Kurumu Başkanlığı	146										146
Yurtdışı Türkler ve Akraba Topluluklar Başkanlığı	831								298		1.129
Türkiye Yazma Eserler Kurumu Başkanlığı	110							113			223
Doğu Anadolu Projesi Bölge Kalkınma İdaresi Başkanlığı	27					192					219
Konya Ovası Projesi Bölge Kalkınma İdaresi Başkanlığı	32					246					278
Doğu Karadeniz Projesi Bölge Kalkınma İdaresi Başkanlığı	34					403					437
Devlet Su İşleri Genel Müdürlüğü	690			71.258	2	8.159				97	80.206
Türkiye Su Enstitüsü				13							13
Türkiye İlaç ve Tıbbi Cihaz Kurumu	315						384				699
Türkiye İnsan Hakları ve Eşitlik Kurumu	114										114
Türkiye Sağlık Enstitüleri Başkanlığı	103						363				466
Helal Akreditasyon Kurumu	11			15							27
Maden ve Petrol İşleri Genel Müdürlüğü	276			1.770							2.046
Türkiye Uzay Ajansı Başkanlığı	882										882
Kapadokya Alan Başkanlığı	27			5				49			81
Türkiye Adalet Akademisi	127										127
Türkiye Enerji, Nükleer ve Maden Araştırma Kurumu	201			864	14						1.079
Uludağ Alan Başkanlığı	3			4							7
Özel Bütçeli Diğer İdareler Toplamı	**40.847**	**481**	**13.600**	**350.379**	**16**	**9.433**	**2.083**	**10.001**	**5.353**	**1.408**	**433.601**
Özel Bütçeli İdareler Toplamı	**63.649**	**481**	**13.600**	**350.379**	**16**	**9.433**	**27.860**	**11.363**	**144.154**	**1.457**	**622.392**

GENEL BÜTÇELİ İDARELERİN GİDERLERİ
(Ocak-Aralık 2023)

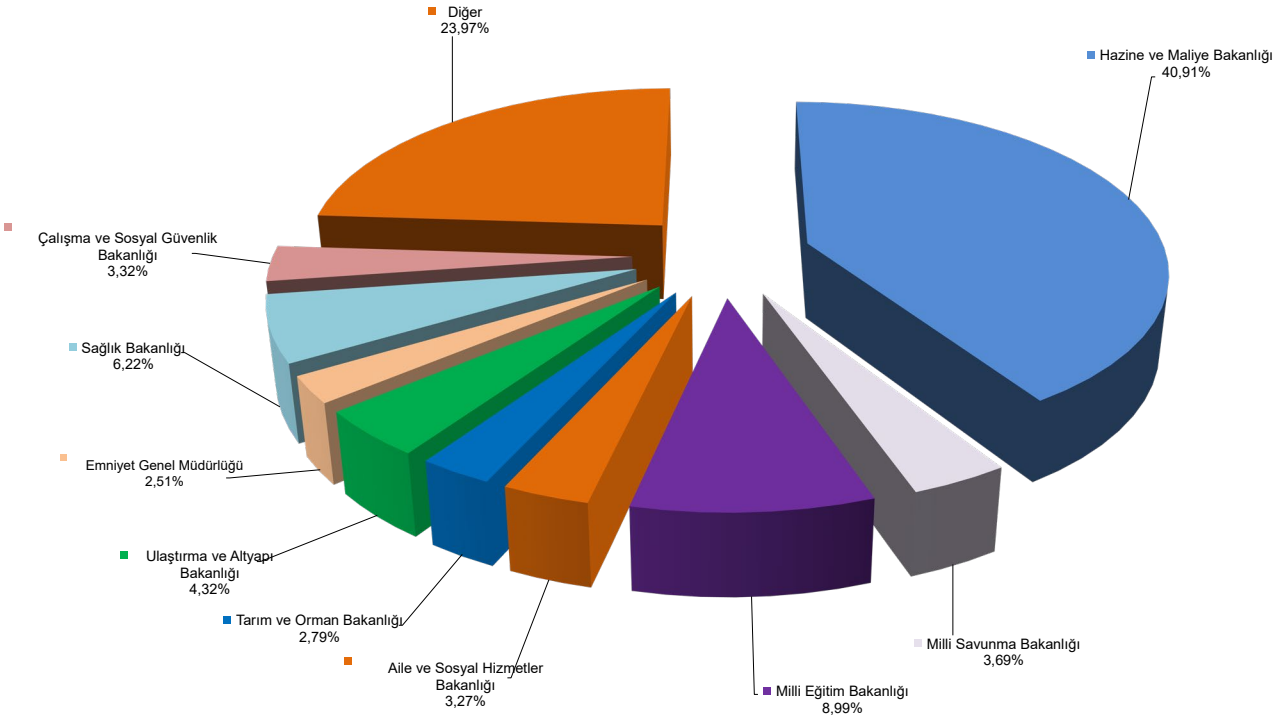

ÖZEL BÜTÇELİ İDARELERİN GİDERLERİ
(Ocak-Aralık 2023)

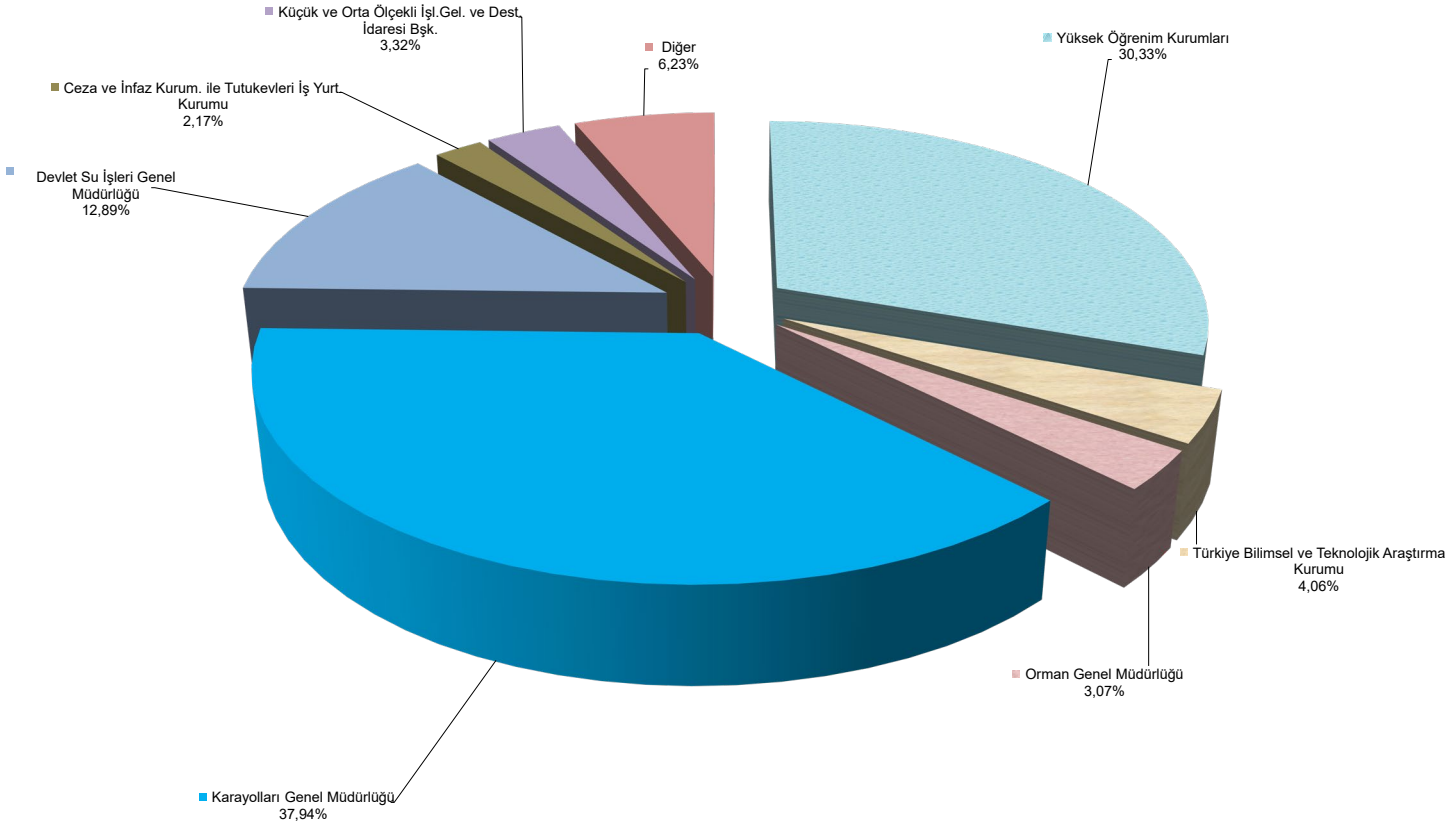

2023 YILI GENEL BÜTÇELİ İDARELERİN AYLIK GİDER, ÖDENEK VE BAŞLANGIÇ ÖDENEKLERİ

(Milyon TL)	GİDERLER													Ödenek Toplamı	Başlangıç Ödeneği*
	Oca	Şub	Mar	Nis	May	Haz	Tem	Ağu	Eyl	Eki	Kas	Ara	Toplam		
Türkiye Büyük Millet Meclisi	460	329	384	434	299	378	617	409	532	702	431	710	5.684	5.724	5.561
Cumhurbaşkanlığı	248	471	290	199	317	648	845	510	962	1.052	948	1.369	7.858	8.478	7.277
Anayasa Mahkemesi	20	23	22	20	21	23	23	25	26	23	27	35	289	299	261
Yargıtay	118	105	109	111	92	157	144	144	146	147	169	140	1.581	1.584	1.276
Danıştay	72	74	77	76	75	87	96	93	119	106	94	82	1.051	1.055	805
Hakimler ve Savcılar Kurulu	34	27	28	29	27	41	39	39	37	38	43	50	431	433	313
Sayıştay	99	77	93	82	81	155	121	118	113	126	131	153	1.350	1.358	1.312
Adalet Bakanlığı	7.036	6.346	6.897	7.523	6.580	8.966	8.945	10.280	9.333	9.493	9.933	12.131	103.462	104.187	83.236
Milli Savunma Bakanlığı	17.322	12.304	14.963	15.804	16.791	17.404	17.130	22.723	23.825	22.048	23.597	35.780	239.690	269.950	213.659
İçişleri Bakanlığı	2.585	2.603	3.278	3.234	3.616	2.874	5.422	4.500	4.508	4.478	4.542	9.629	51.269	54.242	35.987
Dışişleri Bakanlığı	1.081	1.404	1.039	1.107	969	1.195	1.244	1.592	1.388	1.465	1.621	1.687	15.792	17.838	17.316
Hazine ve Maliye Bakanlığı	122.272	161.636	138.674	167.457	231.933	253.074	196.144	253.242	273.065	233.116	310.452	317.182	2.658.245	2.686.578	2.489.761
Milli Eğitim Bakanlığı	38.143	37.129	39.802	41.515	42.094	46.902	52.143	49.896	55.006	59.745	62.042	59.638	584.057	594.288	461.650
Sağlık Bakanlığı	29.282	23.194	23.521	27.681	23.533	30.642	40.941	34.347	35.049	42.498	46.067	47.612	404.368	407.046	311.334
Ulaştırma ve Altyapı Bakanlığı	14.502	14.490	11.077	17.955	8.817	5.745	28.349	5.831	22.335	55.840	15.120	80.754	280.815	290.991	172.082
Aile ve Sosyal Hizmetler Bakanlığı	9.257	20.407	12.530	17.961	22.786	15.819	10.878	20.913	17.552	22.188	21.920	20.154	212.365	213.298	196.020
Enerji ve Tabii Kaynaklar Bakanlığı	2.276	1.076	1.869	1.836	1.468	2.131	4.189	5.106	3.120	2.672	2.955	5.206	33.903	34.575	32.198
Kültür ve Turizm Bakanlığı	1.493	1.192	1.489	1.404	879	1.222	1.962	2.319	2.316	3.216	1.953	5.296	24.740	26.950	17.636
Sanayi ve Teknoloji Bakanlığı	1.320	2.258	1.808	3.713	3.368	3.648	2.226	4.480	2.611	5.077	2.413	13.585	46.507	48.859	37.065
Çevre ve Şehircilik Bakanlığı	731	9.478	7.035	5.101	1.348	2.001	2.816	3.956	5.781	5.835	8.928	13.204	66.214	72.614	24.836
Ticaret Bakanlığı	1.164	1.959	1.021	1.218	1.355	882	2.352	1.171	2.495	2.101	2.049	3.120	20.887	21.128	17.356
Gençlik ve Spor Bakanlığı	6.302	9.352	5.020	6.088	7.063	4.705	6.490	6.883	8.854	8.421	10.325	13.200	92.702	92.871	82.380
Tarım ve Orman Bakanlığı	4.181	27.661	7.183	14.412	6.149	12.052	9.629	14.520	17.231	17.028	12.242	39.108	181.397	183.795	141.537
Milli Güvenlik Kurulu Genel Sekreterliği	11	7	9	11	8	9	15	11	13	18	14	24	151	153	114
Milli İstihbarat Teşkilatı Başkanlığı	865	527	1.258	827	682	634	1.155	862	939	981	1.214	2.178	12.123	12.134	7.729
Jandarma Genel Komutanlığı	7.601	6.404	6.561	6.519	7.649	7.183	10.662	9.712	10.434	11.328	10.822	10.705	105.580	107.021	83.488
Sahil Güvenlik Komutanlığı	360	290	339	295	410	398	504	614	609	580	650	726	5.775	6.018	5.295
Emniyet Genel Müdürlüğü	12.427	9.656	11.352	10.465	11.184	11.741	15.816	15.495	16.075	16.700	16.092	16.113	163.116	169.866	125.333
Diyanet İşleri Başkanlığı	4.042	3.062	3.076	3.179	3.090	3.245	5.022	5.190	4.692	4.824	4.943	3.528	47.893	47.989	36.187
Afet ve Acil Durum Yönetimi Başkanlığı	234	25.812	15.821	13.242	3.389	7.766	10.456	31.564	30.608	26.475	51.043	637.700	854.111	854.195	490.904
Gelir İdaresi Başkanlığı	1.279	1.105	1.303	1.214	1.293	1.187	1.710	1.831	1.848	1.996	1.892	2.103	18.763	19.390	13.490
Tapu ve Kadastro Genel Müdürlüğü	344	285	310	515	345	304	455	472	456	454	453	294	4.686	5.223	3.068
Meteoroloji Genel Müdürlüğü	77	464	79	83	89	249	170	103	109	138	157	161	1.878	1.908	1.604
Göç İdaresi Genel Müdürlüğü	494	1.109	632	842	957	1.447	1.035	1.457	1.585	1.160	3.719	2.089	16.528	16.723	10.438
Avrupa Birliği Başkanlığı	17	14	16	16	16	18	4.264	25	22	24	23	35	4.489	4.521	3.931
Devlet Arşivleri Başkanlığı	31	28	24	26	24	59	49	57	41	47	42	51	480	490	363
İletişim Başkanlığı	44	189	131	283	521	126	133	430	201	311	185	675	3.230	3.237	1.632
Milli Saraylar İdaresi Başkanlığı	49	65	237	155	219	132	117	294	288	317	262	558	2.692	2.792	670
Strateji ve Bütçe Başkanlığı	28	38	67	1.699	166	53	47	44	53	137	64	3.042	5.439	5.537	166.131
Çalışma ve Sosyal Güvenlik Bakanlığı	31.816	15.619	7.780	13.791	12.656	31.831	14.881	27.654	11.995	12.780	11.654	23.014	215.472	215.578	196.462
İklim Değişikliği Başkanlığı	3	3	4	5	4	4	6	10	11	6	8	77	141	194	154
Genel Bütçeli İdareler	**319.721**	**398.272**	**327.209**	**388.127**	**422.360**	**477.136**	**459.242**	**538.924**	**566.383**	**575.692**	**641.242**	**1.382.899**	**6.497.205**	**6.611.109**	**5.497.850**

(*) Bu tutarlar 2023 Yılı Bütçe Kanunu A Cetvelinde verilen ödenekler ile 27.07.2023 tarih ve 32261 Sayılı Resmi Gazetede yayımlanan 7457 Sayılı Kanunda yer alan ek bütçe tutarlarını içerir.

2023 YILI MERKEZİ YÖNETİM BÜTÇE GELİRLERİ (AY İÇİ)

(Milyon TL)	Oca	Şub	Mar	Nis	May	Haz	Tem	Ağu	Eyl	Eki	Kas	Ara	Toplam	Bütçe Hedefi*
Merkezi Yönetim Bütçe Gelirleri	**289.078**	**218.828**	**286.821**	**267.973**	**549.424**	**268.225**	**504.413**	**613.956**	**441.265**	**473.750**	**746.810**	**549.945**	**5.210.488**	**4.929.664**
Genel Bütçe Gelirleri	**280.361**	**206.685**	**278.110**	**258.951**	**542.166**	**261.750**	**497.651**	**606.644**	**432.831**	**463.720**	**735.350**	**532.924**	**5.097.145**	**4.873.427**
I-Vergi Gelirleri	**252.826**	**179.620**	**198.590**	**232.704**	**507.414**	**231.158**	**450.316**	**543.183**	**386.224**	**409.427**	**668.493**	**440.911**	**4.500.866**	**4.270.668**
1. Gelir ve Kazanç Üzerinden Alınan Vergiler	**58.760**	**32.053**	**41.625**	**57.371**	**303.967**	**56.115**	**92.398**	**229.230**	**79.117**	**84.386**	**343.415**	**101.892**	**1.480.328**	**1.478.624**
a) Gelir Vergisi	**49.578**	**27.410**	**40.185**	**47.673**	**48.236**	**46.040**	**70.830**	**68.166**	**64.291**	**72.184**	**77.111**	**82.309**	**694.014**	**696.394**
Beyana Dayanan Gelir Vergisi	228	50	10.957	4.805	855	854	14.168	3.698	1.208	1.310	1.460	944	40.538	43.487
Basit Usulde Gelir Vergisi	5	1	2	6	7	6	18	7	3	4	5	3	68	65
Gelir Vergisi Tevkifatı	49.200	27.298	29.185	42.839	44.781	44.951	56.445	60.794	62.481	70.442	70.633	80.463	639.512	641.000
Gelir Geçici Vergisi	146	61	40	23	2.593	230	199	3.666	599	427	5.013	898	13.896	11.841
b) Kurumlar Vergisi	**9.181**	**4.643**	**1.440**	**9.698**	**255.731**	**10.074**	**21.568**	**161.064**	**14.826**	**12.202**	**266.304**	**19.582**	**786.314**	**782.230**
Beyana Dayanan Kurumlar Vergisi	6.895	75	165	7.328	133.701	5.331	18.760	6.387	3.614	5.297	2.894	2.335	192.782	178.634
Kurumlar Vergisi Tevkifatı	248	139	84	134	171	208	171	217	133	183	66	300	2.054	1.653
Kurumlar Geçici Vergisi	2.038	4.429	1.192	1.440	87.866	3.423	1.286	126.579	7.556	4.322	261.636	16.207	517.975	527.944
7440 S.K.10.Md. 27. Fıkrası Uyarınca Tahsil Edilen Ek Vergi				796	33.992	1.113	1.350	27.880	3.522	2.400	1.708	741	73.502	74.000
2. Mülkiyet Üzerinden Alınan Vergiler	**13.360**	**1.917**	**1.381**	**1.285**	**1.808**	**1.839**	**14.344**	**10.618**	**7.247**	**4.557**	**11.795**	**4.412**	**74.562**	**76.055**
a) Veraset ve İntikal Vergisi	211	248	206	180	607	557	218	247	212	302	835	414	4.238	4.617
b) Motorlu Taşıtlar Vergisi	13.149	1.627	1.174	1.105	1.200	1.284	12.541	3.433	1.379	1.132	1.178	973	40.175	71.356
c) 7456 Sayılı Kanun Kapsamında Alınan Ek MTV							1.583	6.908	5.654	3.123	9.782	3.025	30.074	
d) Değerli Konut Vergisi	0	42	1	0	0	-3	2	31	2	1	0	1	75	82
3. Dahilde Alınan Mal ve Hizmet Vergileri	**97.086**	**74.293**	**65.649**	**94.206**	**103.813**	**83.560**	**212.235**	**171.928**	**174.210**	**183.416**	**177.843**	**190.359**	**1.628.599**	**1.424.138**
a) Dahilde Alınan Katma Değer Vergisi	**40.967**	**21.059**	**8.283**	**28.800**	**29.586**	**-2.757**	**108.373**	**51.173**	**55.889**	**63.457**	**51.820**	**48.818**	**505.466**	**440.872**
Beyana Dayanan KDV	37.707	19.429	6.526	25.493	26.579	-3.981	104.195	48.341	52.188	59.897	46.948	42.275	465.595	397.139
Tevkif Suretiyle Kesilen KDV	3.260	1.630	1.757	3.307	3.007	1.224	4.178	2.832	3.701	3.560	4.872	6.543	39.871	43.733
b) Özel Tüketim Vergisi	**44.788**	**42.709**	**47.777**	**53.608**	**62.442**	**73.744**	**83.578**	**104.100**	**98.770**	**97.434**	**102.598**	**116.647**	**928.195**	**817.241**
Petrol ve Doğalgaz Ürünleri (I)	6.476	6.477	5.642	6.636	7.081	7.526	8.498	27.584	26.648	23.627	24.049	22.589	172.835	196.925
Motorlu Taşıtlar (II)	15.033	18.012	28.766	28.302	34.986	38.954	45.704	46.906	40.824	39.640	42.642	61.462	441.232	346.239
Alkollü İçkiler (III-a)	5.638	2.369	3.111	3.754	4.404	5.851	7.253	7.558	7.235	8.376	7.154	6.338	69.040	62.960
Tütün Mamülleri (III-b)	13.024	12.453	5.455	9.606	10.961	16.770	16.992	16.775	18.143	17.861	19.581	18.970	176.590	146.282
Kolalı Gazozlar (III-c)	559	162	678	506	676	834	793	1.140	1.018	757	653	528	8.305	7.183
Dayanıklı Tüketim ve Diğer Mallar (IV)	4.059	3.237	4.124	4.804	4.334	3.808	4.334	4.136	4.902	7.173	8.519	6.760	60.188	57.653
6111 S.K. Kapsamında Tahsil Olunan Özel Tüketim Vergileri		0	0	0	0			0	0			0	-1	
6736 S.K. Kapsamında Tahsil Olunan Özel Tüketim Vergileri							0	0					0	
7143 S.K. Kapsamında Tahsil Olunan Özel Tüketim Vergileri														
7332 S.K. Kapsamında Tahsil Olunan Özel Tüketim Vergileri	0												0	
7440 S.K. Kapsamında Tahsil Olunan Özel Tüketim Vergileri					0	1	4			0			5	
c) Banka ve Sigorta Muameleleri Vergisi	**8.485**	**7.015**	**6.729**	**8.878**	**7.700**	**9.084**	**15.302**	**10.575**	**12.194**	**14.764**	**14.849**	**17.168**	**132.742**	**108.231**
d) Şans Oyunları Vergisi	**1.179**	**1.633**	**1.310**	**1.530**	**1.716**	**1.726**	**1.218**	**2.143**	**3.219**	**3.675**	**4.943**	**4.111**	**28.402**	**26.279**
e) Özel İletişim Vergisi	**1.093**	**1.056**	**1.006**	**1.085**	**780**	**1.271**	**1.414**	**1.989**	**1.613**	**1.700**	**1.764**	**1.879**	**16.650**	**14.359**
f) Dijital Hizmet Vergisi	**574**	**686**	**417**	**167**	**1.365**	**127**	**1.591**	**712**	**1.067**	**1.245**	**1.056**	**1.303**	**10.310**	**9.155**
g) Konaklama Vergisi		**135**	**127**	**138**	**225**	**366**	**761**	**1.237**	**1.458**	**1.142**	**814**	**432**	**6.834**	**8.000**
h) Dahilde Alınan Diğer Mal ve Hizmet Vergileri							**0**						**0**	
4. Uluslararası Ticaret ve Muamelelerden Alınan Vergiler	**60.487**	**59.021**	**73.554**	**64.978**	**79.819**	**76.221**	**110.213**	**112.423**	**107.532**	**118.705**	**115.384**	**116.747**	**1.095.084**	**1.056.883**
a) Gümrük Vergileri	7.840	7.284	9.260	7.643	11.396	10.506	14.909	15.310	13.927	15.286	14.052	14.959	**142.372**	**121.791**
b) İthalde Alınan Katma Değer Vergisi	52.434	51.554	64.063	57.101	68.154	65.487	94.953	96.798	93.321	103.114	101.035	101.495	**949.510**	**931.406**
c) Diğer Dış Ticaret Gelirleri	213	183	231	234	269	228	351	314	285	305	297	293	**3.202**	**3.686**
5. Damga Vergisi	**7.018**	**4.841**	**5.712**	**6.293**	**6.424**	**5.519**	**7.459**	**7.788**	**7.104**	**7.428**	**8.092**	**8.914**	**82.592**	**85.500**
6. Harçlar	**13.368**	**6.432**	**8.720**	**7.706**	**9.719**	**7.763**	**13.387**	**10.928**	**10.889**	**10.600**	**11.796**	**18.247**	**129.556**	**133.864**
7. Başka Yerde Sınıflandırılmayan Diğer Vergiler	**2.748**	**1.063**	**1.948**	**865**	**1.865**	**142**	**280**	**268**	**125**	**334**	**167**	**341**	**10.145**	**15.605**
II-Teşebbüs ve Mülkiyet Gelirleri	**5.176**	**4.921**	**57.519**	**7.647**	**7.774**	**5.640**	**4.434**	**4.723**	**4.808**	**5.170**	**17.476**	**7.804**	**133.092**	**173.330**
1. Mal ve Hizmet Satış Gelirleri	**1.396**	**1.352**	**1.440**	**1.761**	**1.683**	**1.577**	**1.654**	**1.853**	**1.656**	**1.728**	**1.850**	**2.217**	**20.168**	**21.482**
a) Mal Satış Gelirleri	**1.152**	**1.223**	**1.315**	**1.523**	**1.533**	**1.508**	**1.441**	**1.555**	**1.559**	**1.431**	**1.586**	**1.953**	**17.778**	**18.160**
Banka Çekleri Değerli Kağıt Bedelleri	32	57	40	61	46	59	54	49	55	59	63	61	636	678
Diğer Mal ve Satış Gelirleri	1.120	1.166	1.274	1.462	1.487	1.448	1.387	1.505	1.505	1.372	1.523	1.891	17.142	17.482
b) Hizmet Gelirleri	**243**	**129**	**126**	**238**	**150**	**70**	**213**	**298**	**97**	**297**	**264**	**264**	**2.390**	**3.322**
Yol Köprü ve Tünel Ücret Gelirleri	14	6	38	15	17	15	30	124	24	83	83	115	563	
Diğer Hizmet Gelirleri	229	123	88	223	133	55	184	175	73	214	181	149	1.827	3.322
2.KİT ve Kamu Bankaları Gelirleri	**656**	**1.708**	**54.294**	**183**	**3.195**	**1.551**	**724**	**850**	**1.112**	**1.079**	**13.056**	**2.624**	**81.031**	**122.001**
a) Hazine Portföyü ve İştirak Gelirleri	464	1.496	54.123	1	2.984	400	403	401	701	700	12.628	2.340	76.642	119.510
b) KİT ve İDT'lerden Sağlanan Gelirler	192	211	171	181	211	1.151	321	449	411	379	428	284	4.390	2.490
3.Kurumlar Karları	**2.252**	**1.265**	**917**	**1.091**	**1.607**	**1.305**	**937**	**1.293**	**1.197**	**1.318**	**1.371**	**1.383**	**15.935**	**14.067**
a) Döner Sermayeler	2.251	1.265	917	1.091	1.607	1.305	937	1.293	1.197	1.318	1.370	1.382	15.933	14.067
b) Diğer Kurumlar Karları	0	0	0	0	0	0	0	0	0	0	2	1	3	

2023 YILI MERKEZİ YÖNETİM BÜTÇE GELİRLERİ (AY İÇİ)

	Oca	Şub	Mar	Nis	May	Haz	Tem	Ağu	Eyl	Eki	Kas	Ara	Toplam	Bütçe Hedefi*
4.Kira Gelirleri	**613**	**456**	**571**	**431**	**1.103**	**1.057**	**764**	**585**	**694**	**841**	**991**	**1.213**	**9.319**	**8.057**
a) Taşınmaz Kiraları	253	261	313	227	244	269	352	292	318	494	482	616	4.121	3.436
b) Taşınır Kiraları ve Ön İzin,İrtifak Hakkı ve Kullanma İzni Gel.	360	194	258	204	859	788	412	293	376	347	509	597	5.197	4.621
5.Diğer Teşebbüs ve Mülkiyet Gelirleri	**259**	**140**	**297**	**4.181**	**187**	**150**	**355**	**142**	**149**	**204**	**208**	**367**	**6.639**	**7.724**
III-Alınan Bağışlar ve Yardımlar ile Özel Gelirler	**786**	**3.141**	**1.290**	**2.157**	**2.627**	**1.250**	**3.853**	**2.440**	**2.990**	**2.768**	**2.483**	**3.758**	**29.543**	**40.833**
1.Yurt Dışından Alınan Bağış ve Yardımlar	**0**	**0**	**0**										**0**	
2.Özel Gelirler	**786**	**3.141**	**1.290**	**2.157**	**2.627**	**1.250**	**3.853**	**2.440**	**2.990**	**2.768**	**2.483**	**3.758**	**29.543**	**40.833**
Çıraklık, Mesleki ve Teknik Eğitim Gelirleri	78	71	120	83	79	69	3	4	4	-269	-21	4	224	445
Diğer Özel Gelirler	708	3.070	1.170	2.074	2.549	1.181	3.850	2.436	2.986	3.037	2.504	3.754	29.319	40.389
IV-Faizler, Paylar ve Cezalar	**20.539**	**18.223**	**16.642**	**15.496**	**23.237**	**22.123**	**37.679**	**54.671**	**37.368**	**44.838**	**45.347**	**72.812**	**408.974**	**365.091**
1.Faiz Gelirleri	**8.311**	**7.016**	**5.376**	**4.322**	**7.752**	**4.912**	**14.188**	**36.102**	**18.001**	**21.073**	**20.259**	**36.176**	**183.488**	**121.620**
a) Borç Verme İşlemlerinden Kaynaklanan Faizler	10	184	29	36	21	32	91	48	4	91	14	127	686	1.124
b) Borçlanma Senedi Geçmiş Gün Faizleri ve Pirimli Satış Gelirleri	5.008	1.520	1.598	538	798	922	8.667	25.328	5.177	2.399	1.078	4.204	57.237	87.367
c) Vergi, Resim ve Harç Gecikme Faizleri	108	74	74	63	75	48	67	110	163	114	171	262	1.328	1.620
d) Diğer Faizler	3.185	5.238	3.676	3.685	6.858	3.911	5.363	10.616	12.657	18.469	18.996	31.584	124.236	31.508
2.Kişi ve Kurumlardan Alınan Paylar	**6.261**	**6.808**	**5.879**	**5.902**	**7.875**	**6.725**	**13.374**	**8.516**	**10.620**	**11.921**	**12.162**	**11.542**	**107.586**	**104.957**
a) Devlet Payları	**583**	**548**	**455**	**428**	**601**	**460**	**4.931**	**948**	**932**	**1.115**	**1.476**	**932**	**13.409**	**16.727**
b) Genel Bütçeli İdarelere Ait Paylar	**5.678**	**6.260**	**5.425**	**5.473**	**7.274**	**6.265**	**8.444**	**7.567**	**9.688**	**10.806**	**10.687**	**10.610**	**94.177**	**88.231**
Özel Bütçeli İdarelerden Alınan Paylar	11	1.062	392	19	17	14	134	155	2.066	9	824	66	4.769	1.700
Düzenleyici ve Denetleyici Kurumlardan Alınan Paylar														
Eğitim Özel Geliri (4306 S.K.)														
Tasfiye Edilen Fon Gelirleri	-1	0	0	0	1	0	1	1	0	0	0	0	3	3
RTÜK'den Elde Edilen Eğitime Katkı Payı														
GSM İşletmelerinden Alınan Hazine Payları	968	952	913	981	1.052	1.187	1.307	1.434	1.446	1.548	1.593	1.670	15.051	14.524
Evrensel Hizmet Gelirleri												0	0	
İthalatta Kaynak Kullanımı Destekleme Fonu Kesintisi	242	248	324	242	350	251	342	385	350	408	523	421	4.086	4.091
Kaynak Kullanımı Destekleme Fonu Kesintisi	2.663	2.804	2.655	2.901	3.048	3.508	3.463	3.894	4.353	5.086	5.970	6.648	46.994	41.028
Trafik Sigorta Payları	340	291	250	278	345	408	433	404	409	401	420	451	4.430	5.500
Borsa İstanbul A.Ş'den Alınan Paylar														
Elektronik Haberleşme Sekt. İliş. ARGE ve Eğit. Faal. Payı														
Diğerlerinden Alınan Paylar	1.455	903	890	1.052	2.460	897	2.764	1.294	1.063	3.355	1.355	1.354	18.843	21.385
3.Para Cezaları	**3.341**	**2.011**	**2.224**	**2.286**	**2.786**	**2.100**	**7.147**	**7.471**	**6.027**	**8.489**	**8.353**	**8.298**	**60.533**	**63.963**
a) Yargı Para Cezaları	93	79	103	107	124	109	213	375	197	208	195	208	2.013	1.487
b) İdari Para Cezaları	1.639	1.119	1.108	1.267	1.393	862	2.400	3.111	2.579	3.924	3.789	3.661	26.852	29.892
c) Vergi Cezaları	1.540	716	958	870	1.242	1.091	4.494	3.929	3.195	4.292	4.254	4.304	30.885	31.218
d) Diğer Para Cezaları	70	97	55	42	26	37	40	56	56	65	114	125	784	1.367
4.Diğer Çeşitli Gelirler	**2.625**	**2.388**	**3.162**	**2.986**	**4.825**	**8.385**	**2.969**	**2.582**	**2.721**	**3.354**	**4.573**	**16.797**	**57.367**	**74.551**
V-Sermaye Gelirleri	**547**	**369**	**3.734**	**624**	**666**	**659**	**908**	**937**	**623**	**920**	**840**	**6.488**	**17.314**	**18.823**
1.Taşınmaz Satış Gelirleri	**541**	**362**	**723**	**616**	**656**	**655**	**889**	**924**	**608**	**913**	**876**	**974**	**8.738**	**6.749**
2.Taşınır Satış Gelirleri	**5**	**6**	**11**	**7**	**9**	**3**	**15**	**12**	**14**	**7**	**-36**	**13**	**68**	**74**
3.Diğer Sermaye Satış Gelirleri	**0**	**0**	**3.000**	**0**	**0**	**1**	**3**	**1**	**0**	**0**	**0**	**5.501**	**8.508**	**12.000**
VI-Alacaklardan Tahsilat	**488**	**411**	**337**	**324**	**447**	**920**	**462**	**691**	**818**	**598**	**710**	**1.150**	**7.356**	**4.682**
Özel Bütçeli İdarelerin Gelirleri	**5.669**	**9.124**	**5.529**	**7.403**	**5.995**	**4.589**	**4.783**	**5.705**	**6.797**	**8.330**	**9.362**	**14.885**	**88.172**	**37.134**
Düzenleyici ve Denetleyici Kurumların Gelirleri	**3.048**	**3.020**	**3.182**	**1.619**	**1.262**	**1.886**	**1.979**	**1.607**	**1.636**	**1.700**	**2.098**	**2.136**	**25.171**	**19.102**

(*) Bu tutarlar 2023 Yılı Bütçe Kanunu B Cetvelinde tahmin edilen gelir hedefleri ile 27/07/2023 tarih ve 32261 Sayılı Resmi Gazetede yayımlanan 7457 Sayılı Kanunda yer alan ek gelir tahminlerini içerir.

Not 1: 6736 Sayılı Kanun kapsamında 31 Aralık 2023 tarihine kadar vergi dairelerinden tahsil edilen gelirlerin toplam tutarı 44.516.294.454,36 TL, diğer kurumlardan tahsil edilen gelirlerin toplam tutarı 1.931.931.621,89 TL olup, toplam 46.448.226.076,25 TL'dir.

7020 Sayılı Kanun kapsamında 31 Aralık 2023 tarihine kadar vergi dairelerinden tahsil edilen gelirlerin toplam tutarı 6.065.592.711,89 TL, diğer kurumlardan tahsil edilen gelirlerin toplam tutarı 34.787.076,58 TL olup, toplam 6.100.379.788,47 TL'dir.

7143 Sayılı Kanun kapsamında 31 Aralık 2023 tarihine kadar vergi dairelerinden tahsil edilen gelirlerin toplam tutarı 28.435.258.762,18 TL, diğer kurumlardan tahsil edilen gelirlerin toplam tutarı 118.365.437,70 TL olup, toplam 28.553.624.199,88 TL'dir.

7256 Sayılı Kanun kapsamında 31 Aralık 2023 tarihine kadar vergi dairelerinden tahsil edilen gelirlerin toplam tutarı 35.009.423.079,00 TL'dir.

7326 Sayılı Kanun kapsamında 31 Aralık 2023 tarihine kadar vergi dairelerinden tahsil edilen gelirlerin toplam tutarı 86.533.888.144,00 TL'dir.

7440 Sayılı Kanun kapsamında 31 Aralık 2023 tarihine kadar vergi dairelerinden tahsil edilen gelirlerin toplam tutarı 155.933.411.704,00 TL'dir.

2023 YILI MERKEZİ YÖNETİM BÜTÇE GELİRLERİNİN AY İÇİ GERÇEKLEŞMELERİ (Ekod2)

(Milyon TL)	Oca	Şub	Mar	Nis	May	Haz	Tem	Ağu	Eyl	Eki	Kas	Ara	Toplam	Bütçe Hedefi*
Merkezi Yönetim Bütçe Gelirleri	**289.078**	**218.828**	**286.821**	**267.973**	**549.424**	**268.225**	**504.413**	**613.956**	**441.265**	**473.750**	**746.810**	**549.945**	**5.210.488**	**4.929.664**
Genel Bütçe Gelirleri	**280.361**	**206.685**	**278.110**	**258.951**	**542.166**	**261.750**	**497.651**	**606.644**	**432.831**	**463.720**	**735.350**	**532.924**	**5.097.145**	**4.873.427**
I-Vergi Gelirleri	**252.826**	**179.620**	**198.590**	**232.704**	**507.414**	**231.158**	**450.316**	**543.183**	**386.224**	**409.427**	**668.493**	**440.911**	**4.500.866**	**4.270.668**
Gelir, Kar ve Sermaye Kazançları Üz. Al. Ver,	58.760	32.053	41.625	57.371	303.967	56.115	92.398	229.230	79.117	84.386	343.415	101.892	1.480.328	1.478.624
Mülkiyet Üzerinden Alınan Vergiler	13.360	1.917	1.381	1.285	1.808	1.839	14.344	10.618	7.247	4.557	11.795	4.412	74.562	76.055
Dahilde Alınan Mal ve Hizmet Vergileri	97.086	74.293	65.649	94.206	103.813	83.560	212.235	171.928	174.210	183.416	177.843	190.359	1.628.599	1.424.138
Uluslararası Ticaret ve Muamelelerden Al. Ver.	60.487	59.021	73.554	64.978	79.819	76.221	110.213	112.423	107.532	118.705	115.384	116.747	1.095.084	1.056.883
Damga Vergisi	7.018	4.841	5.712	6.293	6.424	5.519	7.459	7.788	7.104	7.428	8.092	8.914	82.592	85.500
Harçlar	13.368	6.432	8.720	7.706	9.719	7.763	13.387	10.928	10.889	10.600	11.796	18.247	129.556	133.864
Başka Yerde Sınıflandırılmayan Vergiler	2.748	1.063	1.948	865	1.865	142	280	268	125	334	167	341	10.145	15.605
II-Teşebbüs ve Mülkiyet Geliri	**5.176**	**4.921**	**57.519**	**7.647**	**7.774**	**5.640**	**4.434**	**4.723**	**4.808**	**5.170**	**17.476**	**7.804**	**133.092**	**173.330**
Mal ve Hizmet Satış Gelirleri	1.396	1.352	1.440	1.761	1.683	1.577	1.654	1.853	1.656	1.728	1.850	2.217	20.168	21.482
Malların Kul. ve Faaliyette Bulunma İzni Gel.	65	74	203	4.099	36	33	60	50	34	54	39	73	4.820	4.581
KİT ve Kamu Bankaları Gelirleri	656	1.708	54.294	183	3.195	1.551	724	850	1.112	1.079	13.056	2.624	81.031	122.001
Kurumlar Hasılatı	4	3	5	5	25	6	4	5	6	11	6	0	80	
Kurumlar Karları	2.252	1.265	917	1.091	1.607	1.305	937	1.293	1.197	1.318	1.371	1.383	15.935	14.067
Kira Gelirleri	613	456	571	431	1.103	1.057	764	585	694	841	991	1.213	9.319	8.057
Diğer Teşebbüs ve Mülkiyet Gelirleri	190	63	88	77	127	112	291	87	109	139	163	294	1.739	3.143
III-Alınan Bağışlar ve Yardımlar ile Özel Gelirler	**786**	**3.141**	**1.290**	**2.157**	**2.627**	**1.250**	**3.853**	**2.440**	**2.990**	**2.768**	**2.483**	**3.758**	**29.543**	**40.833**
Yurt Dışından Alınan Bağış ve Yardımlar	0	0	0										0	
Merkezi Yön. Bütçesine Dahil İdarelerden Al														
Diğer İdarelerden Alınan Bağış ve Yardımlar	0			0	1	0	0	0		7	0	0	8	
Kurum. ve Kişilerden Al. Bağış ve Yardımlar	394	431	720	181	315	256	226	957	1.004	993	594	1.096	7.168	
Proje Yardımları				0	0				0				0	
Özel Gelirler	328	2.710	544	1.906	2.191	924	3.597	1.375	1.934	1.666	1.739	2.672	21.586	40.833
Hizmet Sunumu Karşılığı Alınan Gelirler	63	0	25	70	120	70	29	108	52	103	150	-10	781	
IV-Faizler, Paylar ve Cezalar	**20.539**	**18.223**	**16.642**	**15.496**	**23.237**	**22.123**	**37.679**	**54.671**	**37.368**	**44.838**	**45.347**	**72.812**	**408.974**	**365.091**
Faiz Gelirleri	8.311	7.016	5.376	4.322	7.752	4.912	14.188	36.102	18.001	21.073	20.259	36.176	183.488	121.620
Kişi ve Kurumlardan Alınan Paylar	6.261	6.808	5.879	5.902	7.875	6.725	13.374	8.516	10.620	11.921	12.162	11.542	107.586	104.957
Para Cezaları	3.341	2.011	2.224	2.286	2.786	2.100	7.147	7.471	6.027	8.489	8.353	8.298	60.533	63.963
Diğer Çeşitli Gelirler	2.625	2.388	3.162	2.986	4.825	8.385	2.969	2.582	2.721	3.354	4.573	16.797	57.367	74.551
V-Sermaye Gelirleri	**547**	**369**	**3.734**	**624**	**666**	**659**	**908**	**937**	**623**	**920**	**840**	**6.488**	**17.314**	**18.823**
Taşınmaz Satış Gelirleri	541	362	723	616	656	655	889	924	608	913	876	974	8.738	6.749
Taşınır Satış Gelirleri	5	6	11	7	9	3	15	12	14	7	-36	13	68	74
Menkul Kıymet ve Varlık Satış Gelirleri	0		0	0	0	0	0	0	0	0	0	0	1	
Diğer Sermaye Satış Gelirleri	0	0	3.000	0	0	1	3	1	0	0	0	5.501	8.508	12.000
VI-Alacaklardan Tahsilat	**488**	**411**	**337**	**324**	**447**	**920**	**462**	**691**	**818**	**598**	**710**	**1.150**	**7.356**	**4.682**
Yurtiçi Alacaklardan Tahsilat	488	411	318	324	375	843	411	682	792	598	606	1.084	6.931	4.095
Yurtdışı Alacaklardan Tahsilat			18	0	72	77	51	9	27		104	66	424	587
Özel Bütçeli İdarelerin Gelirleri	**5.669**	**9.124**	**5.529**	**7.403**	**5.995**	**4.589**	**4.783**	**5.705**	**6.797**	**8.330**	**9.362**	**14.885**	**88.172**	**37.134**
Düzenleyici ve Denetleyici Kurumların Gelirleri	**3.048**	**3.020**	**3.182**	**1.619**	**1.262**	**1.886**	**1.979**	**1.607**	**1.636**	**1.700**	**2.098**	**2.136**	**25.171**	**19.102**

(*) Bu tutarlar 2023 Yılı Bütçe Kanunu B Cetvelinde tahmin edilen gelir hedefleri ile 27/07/2023 tarih ve 32261 Sayılı Resmi Gazetede yayımlanan 7457 Sayılı Kanunda yer alan ek gelir tahminlerini içerir.

Not 1: 6736 Sayılı Kanun kapsamında 31 Aralık 2023 tarihine kadar vergi dairelerinden tahsil edilen gelirlerin toplam tutarı 44.516.294.454,36 TL, diğer kurumlardan tahsil edilen gelirlerin toplam tutarı 1.931.931.621,89 TL olup, toplam 46.448.226.076,25 TL'dir.

7020 Sayılı Kanun kapsamında 31 Aralık 2023 tarihine kadar vergi dairelerinden tahsil edilen gelirlerin toplam tutarı 6.065.592.711,89 TL, diğer kurumlardan tahsil edilen gelirlerin toplam tutarı 34.787.076,58 TL olup, toplam 6.100.379.788,47 TL'dir.

7143 Sayılı Kanun kapsamında 31 Aralık 2023 tarihine kadar vergi dairelerinden tahsil edilen gelirlerin toplam tutarı 28.435.258.762,18 TL, diğer kurumlardan tahsil edilen gelirlerin toplam tutarı 118.365.437,70 TL olup, toplam 28.553.624.199,88 TL'dir.

7256 Sayılı Kanun kapsamında 31 Aralık 2023 tarihine kadar vergi dairelerinden tahsil edilen gelirlerin toplam tutarı 35.009.423.079,00 TL'dir.

7326 Sayılı Kanun kapsamında 31 Aralık 2023 tarihine kadar vergi dairelerinden tahsil edilen gelirlerin toplam tutarı 86.533.888.144,00 TL'dir.

7440 Sayılı Kanun kapsamında 31 Aralık 2023 tarihine kadar vergi dairelerinden tahsil edilen gelirlerin toplam tutarı 155.933.411.704,00 TL'dir.

MERKEZİ YÖNETİM BÜTÇE GELİRLERİ
(Ocak-Aralık 2023)

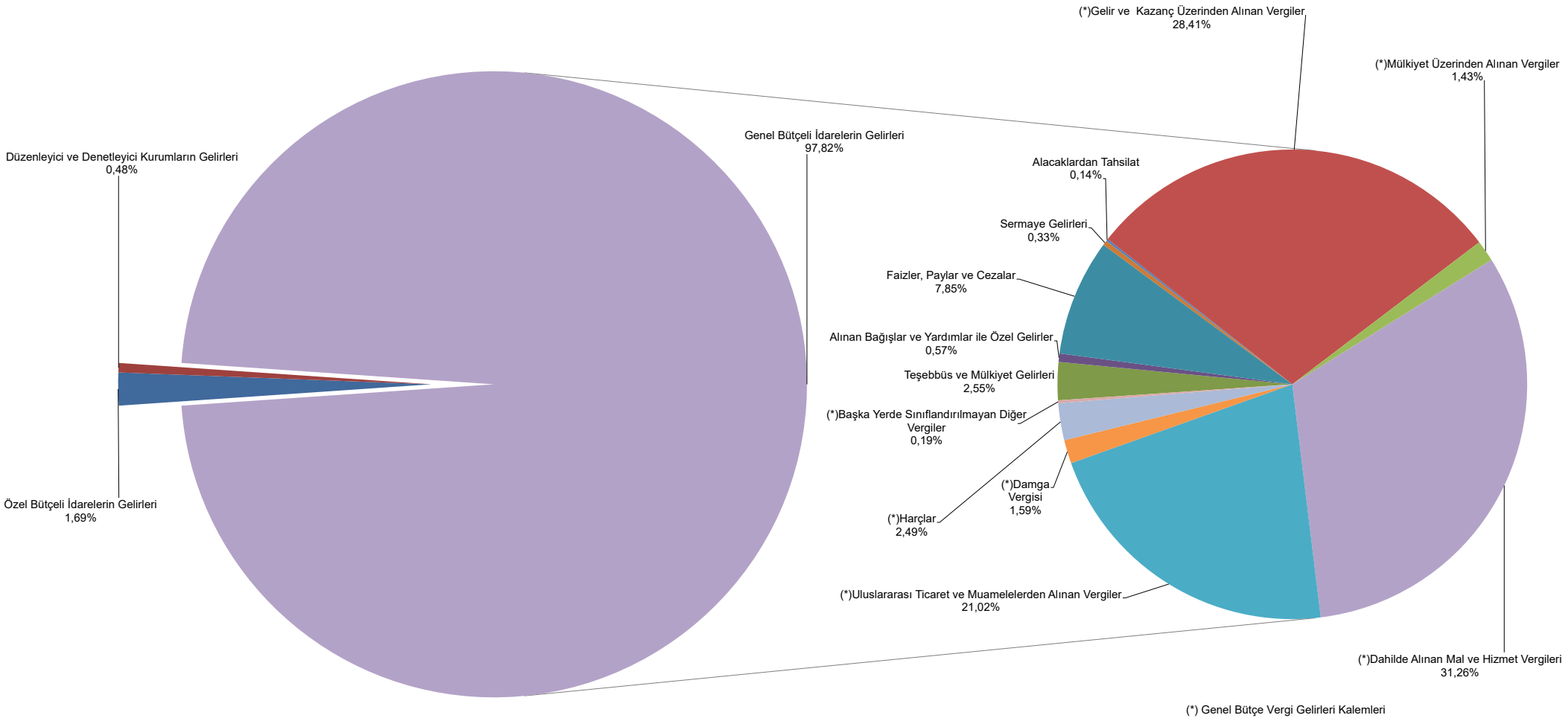

2023 YILI MAHALLİ İDARE PAYLARININ AY İÇİ GERÇEKLEŞMELERİ

(Milyon TL)	Oca	Şub	Mar	Nis	May	Haz	Tem	Ağu	Eyl	Eki	Kas	Ara	Toplam
I- İller Bankası Toplamı %6,5	**13.748**	**16.434**	**11.675**	**12.908**	**15.074**	**30.759**	**14.944**	**29.079**	**33.045**	**24.508**	**26.254**	**42.705**	**271.133**
Büyükşehir Dışındaki Belediyeler	3.173	3.792	2.694	2.979	3.479	7.098	3.449	6.711	7.626	5.656	6.059	9.855	62.569
İl Özel İdareleri	1.058	1.264	898	993	1.160	2.366	1.150	2.237	2.542	1.885	2.020	3.285	20.856
Büyükşehir İlçe Belediyelerine	9.518	11.377	8.083	8.937	10.436	21.294	10.346	20.132	22.877	16.967	18.176	29.565	187.708
II -Büyükşehir Bel. Toplamı %6	**11.429**	**13.989**	**9.924**	**11.001**	**12.841**	**26.863**	**12.500**	**24.757**	**27.398**	**19.850**	**21.543**	**36.228**	**228.324**
Mahalli İdareler Toplamı (I+II)	**25.178**	**30.423**	**21.600**	**23.909**	**27.915**	**57.622**	**27.444**	**53.837**	**60.443**	**44.357**	**47.796**	**78.933**	**499.457**

MAHALLİ İDARE PAYLARI (Ocak-Aralık 2023)

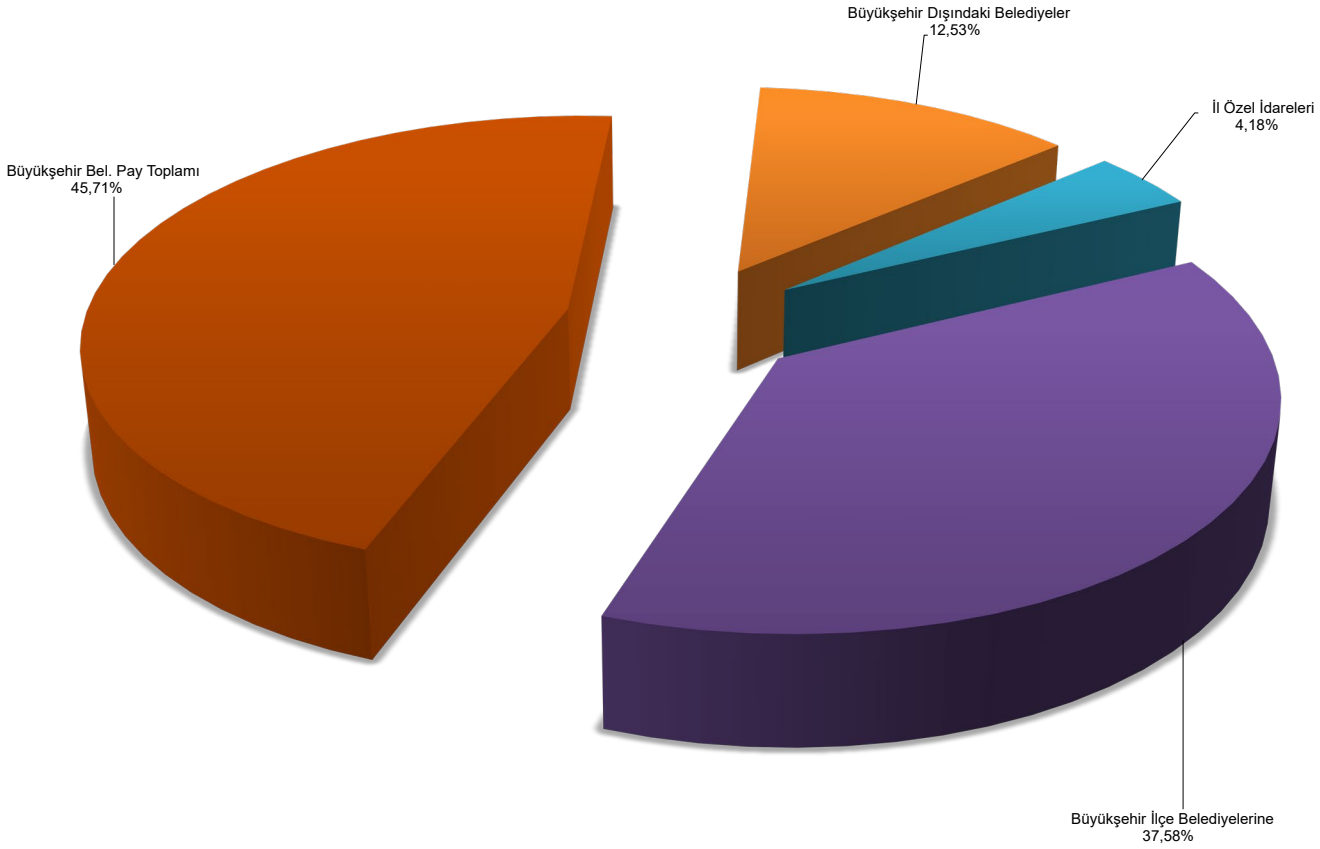

2023 YILI FON VE KURULUŞ PAYLARININ AY İÇİ GERÇEKLEŞMELERİ

(Milyon TL)	Oca	Şub	Mar	Nis	May	Haz	Tem	Ağu	Eyl	Eki	Kas	Ara	Toplam
III- Fon Payları Toplamı	**3.933**	**8.221**	**3.672**	**2.836**	**4.784**	**27.810**	**3.322**	**9.347**	**19.552**	**4.992**	**6.703**	**31.253**	**126.425**
1. Savunma San.Des.Fonu	3.265	6.208	2.311	2.784	3.708	18.630	2.653	6.982	12.829	4.865	5.221	20.947	90.402
2. Sos.Yard.ve Day.Des.Fonu	609	1.956	1.029		1.012	8.915	457	2.288	6.580	39	1.394	10.218	34.497
3.Toplu Konut İdaresi	13	8	8	9	9	12	11	16	11	11	11	12	130
4. Ulaştırma ve Altyapı Bak.Döner Ser.İş	21						21						42
5.Enerji Piyasası Düzenleme Kurumu	0		0		0		0	0	0	0	0	0	1
6.Esnaf ve Sanatkarlar Odası	5	9	6	8	7	8	5	7	8	8	9	10	90
7.Türkiye Ticaret Ve Sanayi Odaları	18	27	36	32	43	34	40	39	51	56	61	62	498
8.Tarım ve Orman Bak.Döner Ser.İş.	1	13	4	4	3	3	3	7	15	6	4	3	66
9.Barolar Birliği			278										278
10.Tanıtma Fonu Kurulu Başkanlığı													
11.Olimpiyat Oyunları Hazırlık ve Düzenleme Kurulu													
12.Kredi ve Yurtlar Genel Müdürlüğü													
13.Büyükşehir Bel.İl Özel İdareleri(Hes Harcı)	1	1	0	0	1	209	131	7	59	8	2	2	420
Mahalli İdareler ve Fon Payları Toplamı (I+II+III)	**29.111**	**38.644**	**25.272**	**26.745**	**32.699**	**85.432**	**30.766**	**63.184**	**79.995**	**49.349**	**54.499**	**110.186**	**625.882**

NOT: Sosyal Yardımlaşma ve Dayanışmayı Teşvik Fonu adına hesaplanan paydan 2023 Yılı Merkezi Yönetim Bütçe Kanunu E Cetvelinin 40 ıncı maddesi gereği Milli Eğitim Bakanlığı bütçesine yapılan aktarım tutarı düşülmüştür.

FON VE KURULUŞ PAYLARI (Ocak-Aralık 2023)

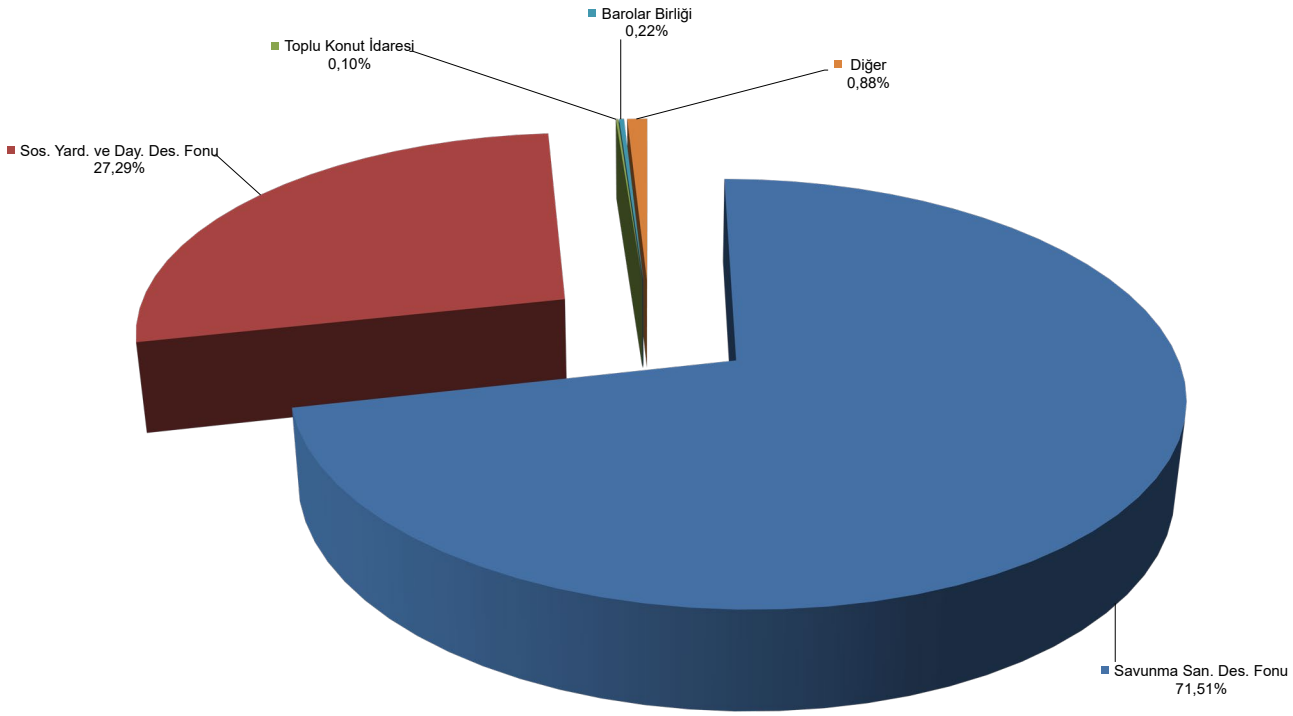

1990-2003 YILLARI KONSOLİDE BÜTÇE GERÇEKLEŞMELERİ

	1990	1991	1992	1993	1994	1995	1996	1997	1998	1999	2000	2001	2002	2003
Bütçe Giderleri	**68**	**132**	**225**	**490**	**902**	**1.724**	**3.961**	**8.050**	**15.614**	**28.085**	**46.705**	**80.579**	**115.682**	**140.455**
1-Faiz Hariç Bütçe Giderleri	**54**	**108**	**185**	**374**	**604**	**1.148**	**2.464**	**5.772**	**9.438**	**17.364**	**26.265**	**39.517**	**63.812**	**81.846**
1. Personel	26	49	94	170	273	503	974	2.073	3.871	6.912	9.979	15.212	23.089	30.209
2. Diğer Cari	7	11	20	36	74	143	312	715	1.317	2.261	3.635	5.236	8.019	8.304
3. Yatırım	10	19	33	58	77	103	255	640	999	1.544	2.475	4.150	6.892	7.180
4. Transfer	25	53	78	227	478	975	2.420	4.622	9.427	17.367	30.616	55.981	77.683	94.761
Borç Faizi	14	24	40	116	298	576	1.497	2.278	6.177	10.721	20.440	41.062	51.871	58.609
Diğerleri	11	29	38	111	180	399	922	2.344	3.251	6.647	10.176	14.919	25.812	36.152
Bütçe Gelirleri	**57**	**99**	**178**	**357**	**752**	**1.409**	**2.728**	**5.815**	**11.811**	**18.933**	**33.440**	**51.543**	**75.592**	**100.250**
1. Vergi Gelirleri	45	79	142	264	588	1.084	2.244	4.745	9.229	14.802	26.504	39.736	59.632	84.316
2. Vergi Dışı Nor.Gel.	4	4	8	18	48	86	160	405	1.222	1.883	3.486	7.418	10.875	10.223
3. Özel Gel. + Fonlar	5	14	25	69	106	217	281	577	1.185	1.972	3.051	3.736	4.097	4.020
4. Katma Bütçe Gel.	2	3	4	6	9	21	43	88	175	275	399	652	989	1.692
Bütçe Dengesi	**-12**	**-33**	**-47**	**-133**	**-151**	**-315**	**-1.233**	**-2.235**	**-3.803**	**-9.152**	**-13.265**	**-29.036**	**-40.090**	**-40.204**
Faiz Dışı Denge	**2**	**-9**	**-7**	**-17**	**147**	**261**	**264**	**43**	**2.373**	**1.569**	**7.175**	**12.026**	**11.781**	**18.405**

1990-2003 YILLARI KONSOLİDE BÜTÇE GELİRLERİNİN GİDERLERİ KARŞILAMA ORANI (%)

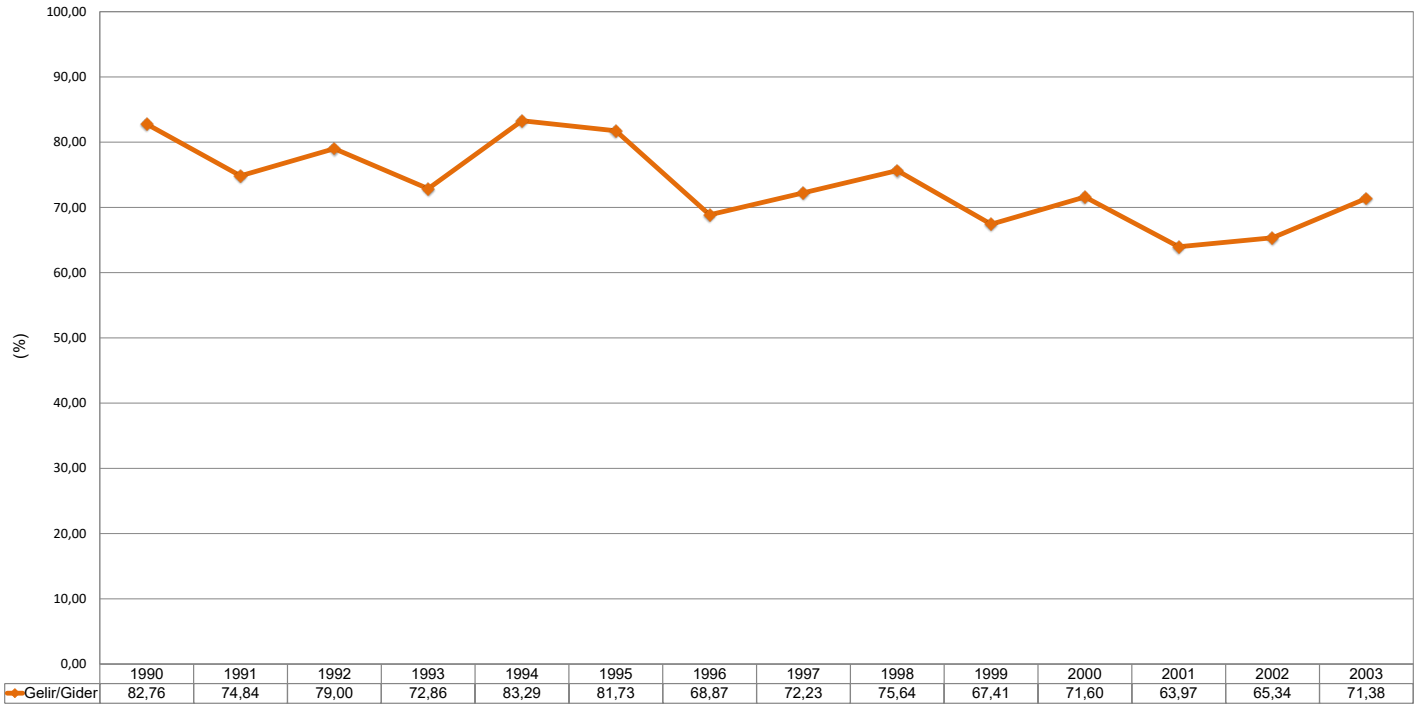

2004-2012 YILLARI MERKEZİ YÖNETİM BÜTÇE GERÇEKLEŞMELERİ

(Milyon TL)	2004	2005	2006	2007	2008	2009	2010	2011	2012
Bütçe Giderleri	**151.748**	**159.078**	**178.126**	**204.068**	**227.031**	**268.219**	**294.359**	**314.607**	**361.887**
1-Faiz Hariç Bütçe Giderleri	**95.260**	**113.399**	**132.163**	**155.315**	**176.369**	**215.018**	**246.060**	**272.375**	**313.471**
Personel Giderleri	28.948	31.856	37.812	43.569	48.856	55.947	62.315	72.914	86.463
SGK'ya Devlet Primi	4.024	4.533	5.075	5.805	6.408	7.208	11.063	12.850	14.728
Mal ve Hizmet Alımları	12.684	14.446	19.001	22.258	24.412	29.799	29.185	32.797	32.894
Cari Transferler	38.410	48.203	49.851	63.292	70.360	91.976	101.857	110.499	129.477
Sermaye Giderleri	8.050	9.805	12.098	13.003	18.516	20.072	26.010	30.905	34.365
Sermaye Transferleri	437	1.546	2.637	3.542	3.174	4.319	6.773	6.739	6.006
Borç Verme	2.669	3.009	5.689	3.846	4.644	5.698	8.857	5.671	9.537
Yedek Ödenekler	37								
2-Faiz Giderleri	**56.488**	**45.680**	**45.963**	**48.753**	**50.661**	**53.201**	**48.299**	**42.232**	**48.416**
Bütçe Gelirleri	**121.448**	**150.962**	**173.483**	**190.360**	**209.598**	**215.458**	**254.277**	**296.824**	**332.475**
1-Genel Bütçe Gelirleri	**120.678**	**149.805**	**168.547**	**184.803**	**203.027**	**208.610**	**246.051**	**286.554**	**320.536**
Vergi Gelirleri	100.373	119.627	137.480	152.835	168.109	172.440	210.560	253.809	278.781
Teşebbüs ve Mülkiyet Gel.	6.182	8.375	7.531	8.239	7.422	9.948	9.804	9.063	13.986
Al. Bağ. ve Yard. ile Özel Gel	1.102	1.569	2.255	1.845	850	807	966	1.068	1.652
Faizler Paylar ve Cezalar	12.855	18.207	19.439	15.706	17.126	23.058	21.114	19.739	22.708
Sermaye Gelirleri	166	2.027	1.841	6.080	9.114	2.044	3.376	2.530	2.054
Alacaklardan Tahsilatlar				98	407	312	232	344	1.355
2-Özel Büt. İd. Öz Gelirleri	**770**	**1.156**	**3.530**	**3.972**	**4.825**	**5.037**	**6.333**	**8.174**	**9.622**
3-DDK'ların Gelirleri			**1.407**	**1.585**	**1.747**	**1.811**	**1.893**	**2.095**	**2.318**
Bütçe Dengesi	**-30.300**	**-8.117**	**-4.643**	**-13.708**	**-17.432**	**-52.761**	**-40.081**	**-17.783**	**-29.412**
Faiz Dışı Denge	**26.188**	**37.563**	**41.320**	**35.045**	**33.229**	**440**	**8.217**	**24.448**	**19.004**

2004-2012 YILLARI MERKEZİ YÖNETİM BÜTÇE GELİRLERİNİN GİDERLERİ KARŞILAMA ORANI (%)

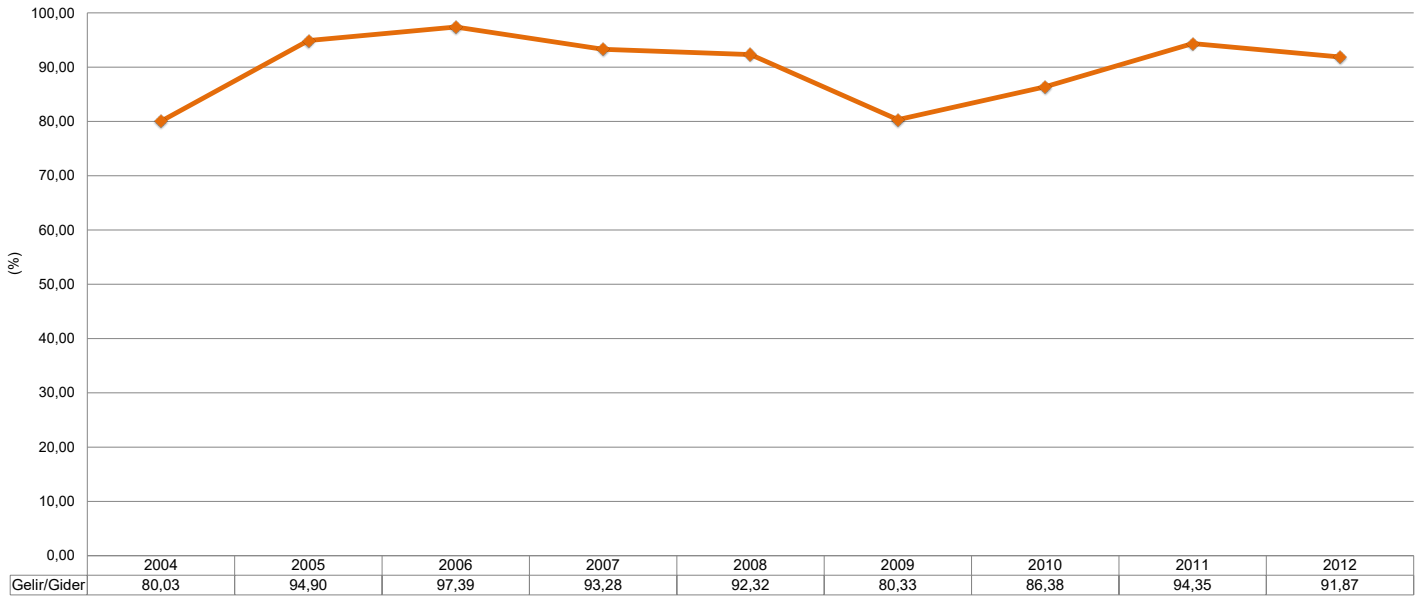

	2004	2005	2006	2007	2008	2009	2010	2011	2012
Gelir/Gider	80,03	94,90	97,39	93,28	92,32	80,33	86,38	94,35	91,87

2013-2022 YILLARI MERKEZİ YÖNETİM BÜTÇE GERÇEKLEŞMELERİ

(Milyon TL)	2013	2014	2015	2016	2017	2018	2019	2020	2021	2022*
Bütçe Giderleri	**408.225**	**448.752**	**506.305**	**584.071**	**678.269**	**830.809**	**1.000.027**	**1.203.737**	**1.603.545**	**2.942.748**
1-Faiz Hariç Bütçe Giderleri	**358.239**	**398.839**	**453.301**	**533.825**	**621.557**	**756.848**	**900.087**	**1.069.775**	**1.422.693**	**2.631.845**
Personel Giderleri	96.235	110.370	125.051	148.864	162.146	200.903	249.892	287.785	346.279	615.296
SGK'ya Devlet Primi	16.306	18.929	21.045	24.699	27.272	34.379	43.045	48.294	57.380	96.864
Mal ve Hizmet Alımları	36.386	40.801	45.563	54.100	63.600	71.946	84.363	96.971	133.455	257.660
Cari Transferler	148.743	162.282	182.671	224.847	270.924	322.879	400.316	498.063	626.828	1.126.363
Sermaye Giderleri	43.767	48.201	57.199	59.677	70.983	88.324	80.717	93.742	131.282	276.896
Sermaye Transferleri	7.666	7.707	10.438	8.881	13.342	16.746	16.316	15.171	25.492	48.822
Borç Verme	9.135	10.550	11.333	12.756	13.291	21.672	25.438	29.750	101.978	209.944
Yedek Ödenekler										
2-Faiz Giderleri	**49.986**	**49.913**	**53.004**	**50.247**	**56.712**	**73.961**	**99.940**	**133.962**	**180.852**	**310.903**
Bütçe Gelirleri	**389.682**	**425.383**	**482.780**	**554.140**	**630.490**	**757.996**	**875.280**	**1.028.446**	**1.402.038**	**2.800.088**
1-Genel Bütçe Gelirleri	**375.564**	**408.676**	**464.188**	**533.203**	**607.138**	**729.063**	**847.692**	**999.147**	**1.364.107**	**2.738.809**
Vergi Gelirleri	326.169	352.514	407.818	459.002	536.617	621.536	673.860	833.251	1.164.988	2.353.438
Teşebbüs ve Mülkiyet Gel.	14.312	16.125	19.662	23.748	19.762	26.128	93.718	60.216	55.543	104.705
Al. Bağ. ve Yard. ile Özel Gel	1.096	1.281	1.241	1.122	1.373	1.190	6.993	8.346	11.293	28.000
Faizler Paylar ve Cezalar	23.651	28.302	26.560	34.910	35.560	71.848	64.488	88.630	122.107	237.727
Sermaye Gelirleri	10.105	9.549	7.933	12.828	11.680	7.809	7.107	7.535	8.814	12.357
Alacaklardan Tahsilatlar	231	905	974	1.594	2.145	551	1.525	1.169	1.362	2.583
2-Özel Büt. İd. Öz Gelirleri	**11.445**	**13.524**	**15.083**	**17.012**	**19.148**	**23.761**	**20.925**	**21.536**	**28.958**	**48.430**
3-DDK'ların Gelirleri	**2.673**	**3.183**	**3.509**	**3.925**	**4.204**	**5.173**	**6.663**	**7.762**	**8.972**	**12.849**
Bütçe Dengesi	**-18.543**	**-23.370**	**-23.525**	**-29.932**	**-47.779**	**-72.813**	**-124.747**	**-175.292**	**-201.507**	**-142.660**
Faiz Dışı Denge	**31.443**	**26.544**	**29.479**	**20.315**	**8.932**	**1.148**	**-24.808**	**-41.329**	**-20.655**	**168.243**

(*) 2022 Yılı Kesin Hesap Kanununa göre güncellenmiştir.

2013-2022 YILLARI MERKEZİ YÖNETİM BÜTÇE GELİRLERİNİN GİDERLERİ KARŞILAMA ORANI (%)

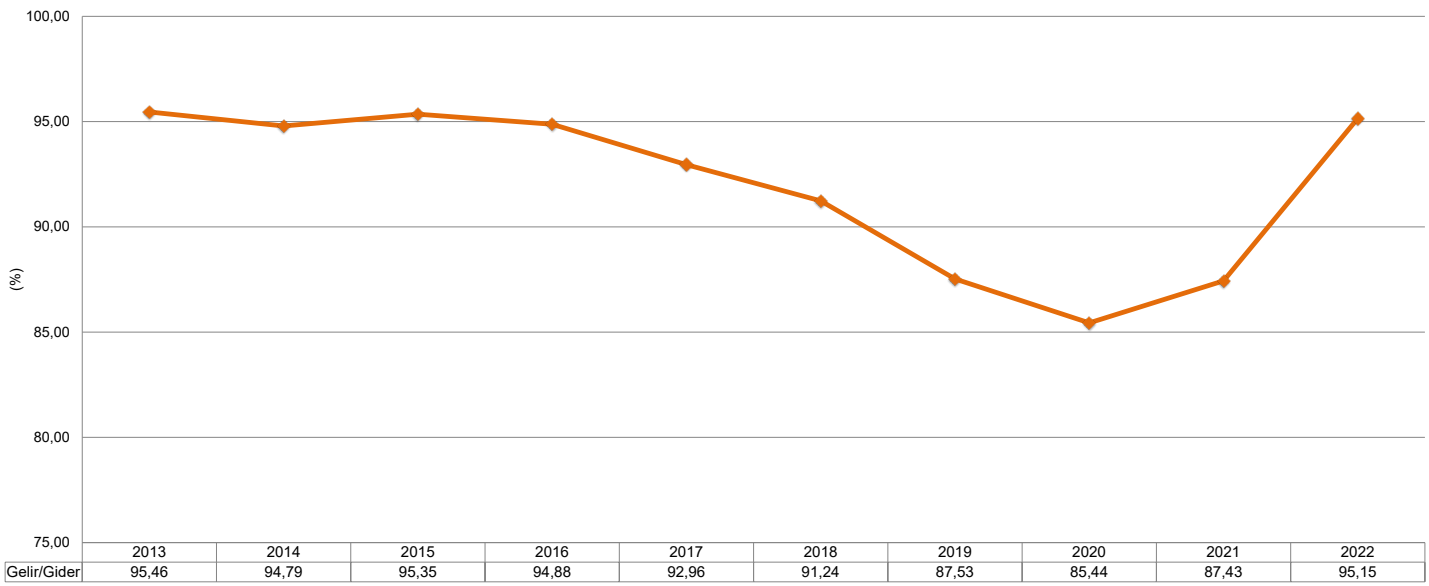

	2013	2014	2015	2016	2017	2018	2019	2020	2021	2022
Gelir/Gider	95,46	94,79	95,35	94,88	92,96	91,24	87,53	85,44	87,43	95,15

1990-2003 YILLARI KONSOLİDE BÜTÇE GERÇEKLEŞMELERİNİN GSMH/GSYH ORANLARI

(Milyon TL)	1990	1991	1992	1993	1994	1995	1996	1997	1998	1999	2000	2001	2002	2003
Bütçe Giderleri	***17,39***	***21,01***	***20,62***	***24,75***	***23,33***	***22,21***	***26,82***	***27,92***	***21,70***	***26,16***	***27,23***	***32,59***	***31,95***	***29,75***
1-Faiz Hariç Bütçe Giderleri	***13,84***	***17,19***	***16,93***	***18,87***	***15,62***	***14,79***	***16,68***	***20,02***	***13,12***	***16,17***	***15,32***	***15,98***	***17,62***	***17,33***
I. Personel	*6,73*	*7,82*	*8,60*	*8,55*	*7,06*	*6,47*	*6,59*	*7,19*	*5,38*	*6,44*	*5,82*	*6,15*	*6,38*	*6,40*
II. Diğer Cari	*1,78*	*1,78*	*1,86*	*1,81*	*1,92*	*1,85*	*2,11*	*2,48*	*1,83*	*2,11*	*2,12*	*2,12*	*2,21*	*1,76*
III. Yatırım	*2,51*	*3,02*	*2,99*	*2,90*	*1,99*	*1,33*	*1,73*	*2,22*	*1,39*	*1,44*	*1,44*	*1,68*	*1,90*	*1,52*
IV. Transfer	*6,37*	*8,38*	*7,16*	*11,48*	*12,36*	*12,56*	*16,38*	*16,03*	*13,10*	*16,17*	*17,85*	*22,64*	*21,45*	*20,07*
1. Borç Faizi	*3,55*	*3,82*	*3,69*	*5,88*	*7,71*	*7,42*	*10,14*	*7,90*	*8,59*	*9,98*	*11,92*	*16,61*	*14,32*	*12,41*
2. Diğerleri	*2,81*	*4,56*	*3,47*	*5,60*	*4,65*	*5,14*	*6,24*	*8,13*	*4,52*	*6,19*	*5,93*	*6,03*	*7,13*	*7,66*
Bütçe Gelirleri	***14,39***	***15,72***	***16,29***	***18,03***	***19,43***	***18,15***	***18,47***	***20,17***	***16,42***	***17,63***	***19,50***	***20,85***	***20,88***	***21,23***
I. Vergi Gelirleri	*11,55*	*12,48*	*12,95*	*13,33*	*15,19*	*13,97*	*15,19*	*16,46*	*12,83*	*13,79*	*15,45*	*16,07*	*16,47*	*17,86*
II. Vergi Dışı Nor.Gel.	*1,09*	*0,62*	*0,70*	*0,89*	*1,25*	*1,11*	*1,08*	*1,40*	*1,70*	*1,75*	*2,03*	*3,00*	*3,00*	*2,17*
III. Özel Gel. + Fonlar	*1,37*	*2,19*	*2,28*	*3,48*	*2,75*	*2,80*	*1,90*	*2,00*	*1,65*	*1,84*	*1,78*	*1,51*	*1,13*	*0,85*
IV. Katma Bütçe Gel.	*0,38*	*0,43*	*0,36*	*0,33*	*0,24*	*0,28*	*0,29*	*0,31*	*0,24*	*0,26*	*0,23*	*0,26*	*0,27*	*0,36*
Bütçe Dengesi	***-3,00***	***-5,29***	***-4,33***	***-6,72***	***-3,90***	***-4,06***	***-8,35***	***-7,75***	***-5,29***	***-8,52***	***-7,73***	***-11,74***	***-11,07***	***-8,51***
Faiz Dışı Denge	***0,56***	***-1,47***	***-0,64***	***-0,84***	***3,81***	***3,36***	***1,79***	***0,15***	***3,30***	***1,46***	***4,18***	***4,86***	***3,25***	***3,90***
GSMH/GSYH (Milyon TL)	**393**	**630**	**1.093**	**1.982**	**3.868**	**7.762**	**14.772**	**28.836**	**71.945**	**107.374**	**171.494**	**247.266**	**362.110**	**472.172**

Not: 1990-1997 yılları arasında 1987 bazlı GSMH, 1998-2003 yılları arasında 2009 bazlı GSYH rakamları kullanılmıştır.

1990-2003 YILLARI KONSOLİDE BÜTÇE DENGESİNİN GSMH/GSYH ORANLARI (%)

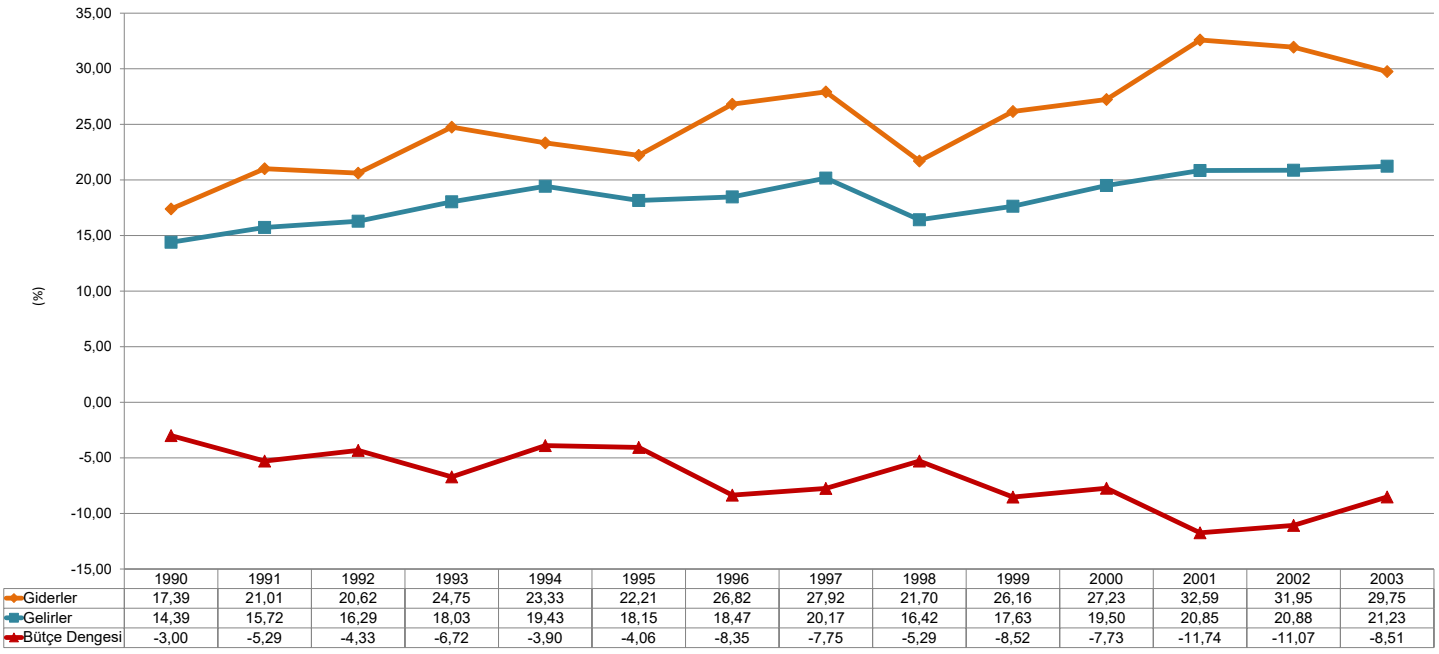

	1990	1991	1992	1993	1994	1995	1996	1997	1998	1999	2000	2001	2002	2003
Giderler	17,39	21,01	20,62	24,75	23,33	22,21	26,82	27,92	21,70	26,16	27,23	32,59	31,95	29,75
Gelirler	14,39	15,72	16,29	18,03	19,43	18,15	18,47	20,17	16,42	17,63	19,50	20,85	20,88	21,23
Bütçe Dengesi	-3,00	-5,29	-4,33	-6,72	-3,90	-4,06	-8,35	-7,75	-5,29	-8,52	-7,73	-11,74	-11,07	-8,51

2004-2022 YILLARI MERKEZİ YÖNETİM BÜTÇE GERÇEKLEŞMELERİNİN GSYH ORANLARI

(%)	2004	2005	2006	2007	2008	2009	2010	2011	2012	2013	2014	2015	2016	2017	2018	2019	2020	2021	2022*
Bütçe Giderleri	***26,04***	***23,38***	***22,38***	***22,99***	***22,64***	***26,65***	***25,21***	***22,39***	***22,88***	***22,39***	***21,84***	***21,54***	***22,24***	***21,64***	***22,09***	***23,16***	***23,84***	***22,10***	***19,60***
1-Faiz Hariç Bütçe Giderleri	***16,34***	***16,67***	***16,61***	***17,50***	***17,59***	***21,37***	***21,07***	***19,39***	***19,82***	***19,65***	***19,41***	***19,28***	***20,32***	***19,83***	***20,12***	***20,85***	***21,19***	***19,61***	***17,53***
Personel Giderleri	*4,97*	*4,68*	*4,75*	*4,91*	*4,87*	*5,56*	*5,34*	*5,19*	*5,47*	*5,28*	*5,37*	*5,32*	*5,67*	*5,17*	*5,34*	*5,79*	*5,70*	*4,77*	*4,10*
SGK'ya Devlet Primi	*0,69*	*0,67*	*0,64*	*0,65*	*0,64*	*0,72*	*0,95*	*0,91*	*0,93*	*0,89*	*0,92*	*0,90*	*0,94*	*0,87*	*0,91*	*1,00*	*0,96*	*0,79*	*0,65*
Mal ve Hizmet Alımları	*2,18*	*2,12*	*2,39*	*2,51*	*2,43*	*2,96*	*2,50*	*2,33*	*2,08*	*2,00*	*1,99*	*1,94*	*2,06*	*2,03*	*1,91*	*1,95*	*1,92*	*1,84*	*1,72*
Cari Transferler	*6,59*	*7,09*	*6,26*	*7,13*	*7,02*	*9,14*	*8,72*	*7,87*	*8,19*	*8,16*	*7,90*	*7,77*	*8,56*	*8,65*	*8,58*	*9,27*	*9,87*	*8,64*	*7,50*
Sermaye Giderleri	*1,38*	*1,44*	*1,52*	*1,46*	*1,85*	*1,99*	*2,23*	*2,20*	*2,17*	*2,40*	*2,35*	*2,43*	*2,27*	*2,27*	*2,35*	*1,87*	*1,86*	*1,81*	*1,84*
Sermaye Transferleri	*0,08*	*0,23*	*0,33*	*0,40*	*0,32*	*0,43*	*0,58*	*0,48*	*0,38*	*0,42*	*0,38*	*0,44*	*0,34*	*0,43*	*0,45*	*0,38*	*0,30*	*0,35*	*0,33*
Borç Verme	*0,46*	*0,44*	*0,71*	*0,43*	*0,46*	*0,57*	*0,76*	*0,40*	*0,60*	*0,50*	*0,51*	*0,48*	*0,49*	*0,42*	*0,58*	*0,59*	*0,59*	*1,41*	*1,40*
Yedek Ödenekler	*0,01*																		
2-Faiz Giderleri	***9,69***	***6,71***	***5,78***	***5,49***	***5,05***	***5,29***	***4,14***	***3,01***	***3,06***	***2,74***	***2,43***	***2,25***	***1,91***	***1,81***	***1,97***	***2,31***	***2,65***	***2,49***	***2,07***
Bütçe Gelirleri	***20,84***	***22,19***	***21,80***	***21,44***	***20,90***	***21,41***	***21,78***	***21,13***	***21,02***	***21,37***	***20,70***	***20,54***	***21,10***	***20,12***	***20,15***	***20,27***	***20,37***	***19,32***	***18,65***
1-Genel Bütçe Gelirleri	***20,70***	***22,02***	***21,18***	***20,82***	***20,25***	***20,73***	***21,07***	***20,40***	***20,27***	***20,60***	***19,89***	***19,74***	***20,30***	***19,37***	***19,38***	***19,63***	***19,79***	***18,80***	***18,24***
Vergi Gelirleri	*17,22*	*17,59*	*17,28*	*17,22*	*16,76*	*17,13*	*18,03*	*18,07*	*17,63*	*17,89*	*17,15*	*17,35*	*17,48*	*17,12*	*16,53*	*15,61*	*16,50*	*16,06*	*15,68*
Teşebbüs ve Mülkiyet Gel.	*1,06*	*1,23*	*0,95*	*0,93*	*0,74*	*0,99*	*0,84*	*0,65*	*0,88*	*0,78*	*0,78*	*0,84*	*0,90*	*0,63*	*0,69*	*2,17*	*1,19*	*0,77*	*0,70*
Al. Bağ. ve Yard. ile Özel Gel.	*0,19*	*0,23*	*0,28*	*0,21*	*0,08*	*0,08*	*0,08*	*0,08*	*0,10*	*0,06*	*0,06*	*0,05*	*0,04*	*0,04*	*0,03*	*0,16*	*0,17*	*0,16*	*0,19*
Faizler Paylar ve Cezalar	*2,21*	*2,68*	*2,44*	*1,77*	*1,71*	*2,29*	*1,81*	*1,41*	*1,44*	*1,30*	*1,38*	*1,13*	*1,33*	*1,13*	*1,91*	*1,49*	*1,76*	*1,68*	*1,58*
Sermaye Gelirleri	*0,03*	*0,30*	*0,23*	*0,68*	*0,91*	*0,20*	*0,29*	*0,18*	*0,13*	*0,55*	*0,46*	*0,34*	*0,49*	*0,37*	*0,21*	*0,16*	*0,15*	*0,12*	*0,08*
Alacaklardan Tahsilatlar				*0,01*	*0,04*	*0,03*	*0,02*	*0,02*	*0,09*	*0,01*	*0,04*	*0,04*	*0,06*	*0,07*	*0,01*	*0,04*	*0,02*	*0,02*	*0,02*
2-Özel Büt. İd. Öz Gelirleri	***0,13***	***0,17***	***0,44***	***0,45***	***0,48***	***0,50***	***0,54***	***0,58***	***0,61***	***0,63***	***0,66***	***0,64***	***0,65***	***0,61***	***0,63***	***0,48***	***0,43***	***0,40***	***0,32***
3-DDK'ların Gelirleri			***0,18***	***0,18***	***0,17***	***0,18***	***0,16***	***0,15***	***0,15***	***0,15***	***0,15***	***0,15***	***0,15***	***0,13***	***0,14***	***0,15***	***0,15***	***0,12***	***0,09***
Bütçe Dengesi	***-5,20***	***-1,19***	***-0,58***	***-1,54***	***-1,74***	***-5,24***	***-3,43***	***-1,27***	***-1,86***	***-1,02***	***-1,14***	***-1,00***	***-1,14***	***-1,52***	***-1,94***	***-2,89***	***-3,47***	***-2,78***	***-0,95***
Faiz Dışı Denge	***4,49***	***5,52***	***5,19***	***3,95***	***3,31***	***0,04***	***0,70***	***1,74***	***1,20***	***1,72***	***1,29***	***1,25***	***0,77***	***0,29***	***0,03***	***-0,57***	***-0,82***	***-0,28***	***1,12***
GSYH (Milyon TL)	**582.853**	**680.276**	**795.757**	**887.714**	**1.002.756**	**1.006.372**	**1.167.664**	**1.404.928**	**1.581.479**	**1.823.427**	**2.054.898**	**2.350.941**	**2.626.560**	**3.133.704**	**3.761.166**	**4.317.810**	**5.048.568**	**7.256.142**	**15.011.776**

(*) 2022 Yılı Kesin Hesap Kanununa göre güncellenmiştir.

Not: 2004-2022 yılları arasında 2009 bazlı GSYH rakamları kullanılmıştır.

2004-2022 YILLARI MERKEZİ YÖNETİM BÜTÇE DENGESİNİN GSYH ORANLARI (%)

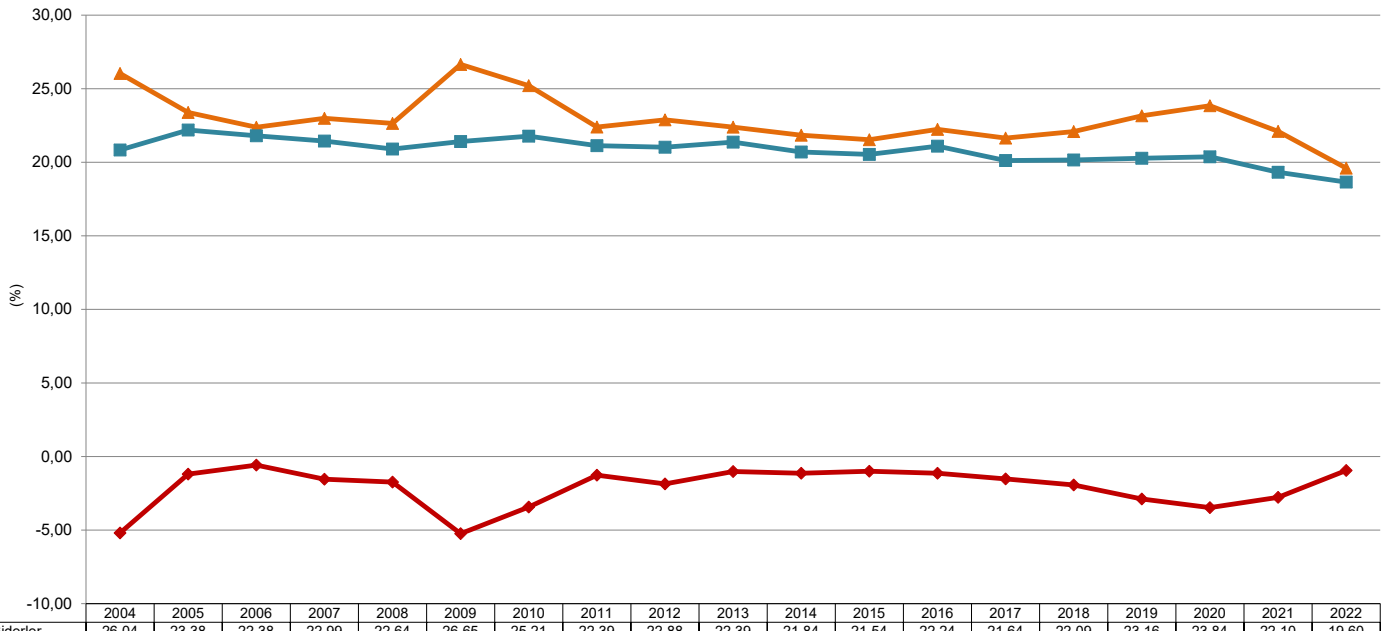

	2004	2005	2006	2007	2008	2009	2010	2011	2012	2013	2014	2015	2016	2017	2018	2019	2020	2021	2022
Giderler	26,04	23,38	22,38	22,99	22,64	26,65	25,21	22,39	22,88	22,39	21,84	21,54	22,24	21,64	22,09	23,16	23,84	22,10	19,60
Gelirler	20,84	22,19	21,80	21,44	20,90	21,41	21,78	21,13	21,02	21,37	20,70	20,54	21,10	20,12	20,15	20,27	20,37	19,32	18,65
Bütçe Dengesi	-5,20	-1,19	-0,58	-1,54	-1,74	-5,24	-3,43	-1,27	-1,86	-1,02	-1,14	-1,00	-1,14	-1,52	-1,94	-2,89	-3,47	-2,78	-0,95

ENGLISH VERSION
OF
BASIC TABLES

2023 MONTHLY REALIZATIONS OF CENTRAL GOVERNMENT BUDGET

(Million TL)	Jan	Feb	Mar	Apr	May	June	July	Aug	Sep	Oct	Nov	Dec	Total	*Shares (%)*	Budget Target	*Shares (%)*
Expenditures	**321.320**	**389.388**	**334.044**	**400.444**	**430.518**	**487.862**	**455.840**	**562.686**	**570.482**	**569.211**	**671.183**	**1.392.477**	**6.585.456**	***100,00***	**5.589.085**	***100,00***
1-Excluding Interest	**299.961**	**355.165**	**288.969**	**365.947**	**327.804**	**450.487**	**418.132**	**475.537**	**499.719**	**502.401**	**576.575**	**1.350.144**	**5.910.841**	***89,76***	**4.942.949**	***88,44***
Compensation of Employees	103.240	84.634	86.683	87.860	87.344	107.675	139.825	129.274	134.355	135.599	134.039	94.001	1.324.530	*20,11*	952.308	*17,04*
Social Security Contributions	15.520	13.548	13.767	13.369	13.145	16.523	17.369	16.421	17.354	16.559	16.609	15.553	185.735	*2,82*	150.392	*2,69*
Good and Service Purchase	19.826	22.827	28.140	31.022	33.815	28.488	27.287	40.650	41.942	48.370	49.845	80.643	452.855	*6,88*	419.443	*7,50*
Current Transfers	146.381	193.683	124.694	174.743	150.643	256.248	178.738	186.923	211.952	202.747	237.297	309.592	2.373.641	*36,04*	1.940.901	*34,73*
Capital Expenditures	9.884	17.931	21.682	32.243	26.226	25.689	28.811	36.762	37.122	60.138	66.624	179.886	542.997	*8,25*	383.278	*6,86*
Capital Transfers	7	12.280	8.586	17.821	6.476	8.983	12.914	33.416	33.287	29.007	55.881	639.400	858.059	*13,03*	521.000	*9,32*
Lending	5.103	10.261	5.417	8.891	10.156	6.882	13.189	32.091	23.707	9.981	16.279	31.070	173.025	*2,63*	410.410	*7,34*
Reserve Appropriation															165.216	*2,96*
2-Interest	**21.359**	**34.223**	**45.075**	**34.497**	**102.714**	**37.375**	**37.707**	**87.149**	**70.764**	**66.810**	**94.608**	**42.332**	**674.615**	***10,24***	**646.136**	***11,56***
Revenues	**289.078**	**218.828**	**286.821**	**267.973**	**549.424**	**268.225**	**504.413**	**613.956**	**441.265**	**473.750**	**746.810**	**549.945**	**5.210.488**	***100,00***	**4.929.664**	***100,00***
1-General Budget Revenues	**280.361**	**206.685**	**278.110**	**258.951**	**542.166**	**261.750**	**497.651**	**606.644**	**432.831**	**463.720**	**735.350**	**532.924**	**5.097.145**	***97,82***	**4.873.427**	***98,86***
Taxes	252.826	179.620	198.590	232.704	507.414	231.158	450.316	543.183	386.224	409.427	668.493	440.911	4.500.866	*86,38*	4.270.668	*86,63*
Property Income	5.176	4.921	57.519	7.647	7.774	5.640	4.434	4.723	4.808	5.170	17.476	7.804	133.092	*2,55*	173.330	*3,52*
Grants and Aids and Special Revenues	786	3.141	1.290	2.157	2.627	1.250	3.853	2.440	2.990	2.768	2.483	3.758	29.543	*0,57*	40.833	*0,83*
Interest, Shares and Fines	20.539	18.223	16.642	15.496	23.237	22.123	37.679	54.671	37.368	44.838	45.347	72.812	408.974	*7,85*	365.091	*7,41*
Capital Revenues	547	369	3.734	624	666	659	908	937	623	920	840	6.488	17.314	*0,33*	18.823	*0,38*
Collections from Loans	488	411	337	324	447	920	462	691	818	598	710	1.150	7.356	*0,14*	4.682	*0,09*
2-Special Budget İnstitutions	**5.669**	**9.124**	**5.529**	**7.403**	**5.995**	**4.589**	**4.783**	**5.705**	**6.797**	**8.330**	**9.362**	**14.885**	**88.172**	***1,69***	**37.134**	***0,75***
3-Regularity & Supervisory Institutions	**3.048**	**3.020**	**3.182**	**1.619**	**1.262**	**1.886**	**1.979**	**1.607**	**1.636**	**1.700**	**2.098**	**2.136**	**25.171**	***0,48***	**19.102**	***0,39***
Budget Balance	**-32.243**	**-170.560**	**-47.223**	**-132.471**	**118.906**	**-219.637**	**48.574**	**51.270**	**-129.218**	**-95.461**	**75.627**	**-842.532**	**-1.374.968**		**-659.421**	
Balance Exclusive Interest	**-10.883**	**-136.337**	**-2.148**	**-97.974**	**221.620**	**-182.263**	**86.281**	**138.419**	**-58.454**	**-28.651**	**170.235**	**-800.199**	**-700.353**		**-13.285**	

2023 BUGDET BALANCE OF CENTRAL GOVERNMENT (MONTHLY)

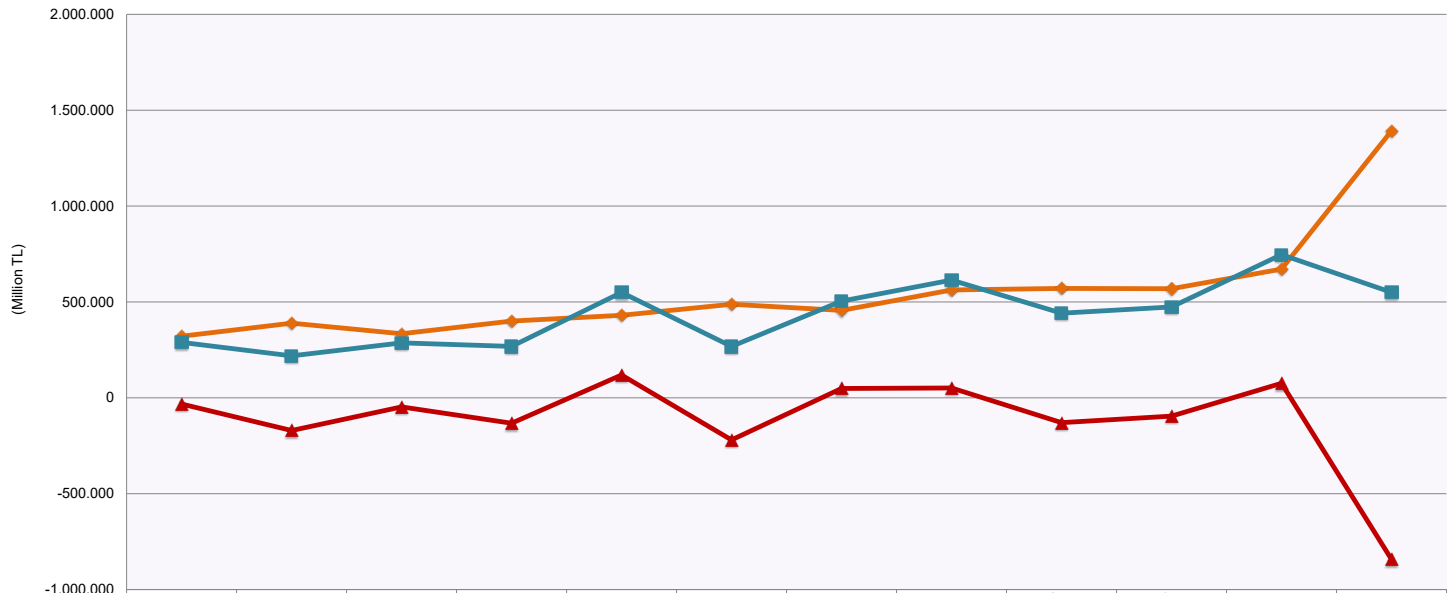

	Jan	Feb	Mar	Apr	May	Jun	July	Aug	Sep	Oct	Nov	Dec
Expenditures	321.320	389.388	334.044	400.444	430.518	487.862	455.840	562.686	570.482	569.211	671.183	1.392.477
Revenues	289.078	218.828	286.821	267.973	549.424	268.225	504.413	613.956	441.265	473.750	746.810	549.945
Budget Balance	-32.243	-170.560	-47.223	-132.471	118.906	-219.637	48.574	51.270	-129.218	-95.461	75.627	-842.532

2023 DECEMBER CUMULATIVE REALIZATIONS OF CENTRAL GOVERNMENT EXPENDITURES (ECODE1/FCODE1)

(Million TL)	Compensation of Employees	Social Security Contributions	Good and Service Purchase	Interest	Current Transfers	Capital Expenditures	Capital Transfers	Lending	Total	*Shares (%)*
General Public Services	145.761	22.205	68.242	673.752	536.370	30.311	19.854	6.080	**1.502.574**	***22,82***
Defense	122.046	18.014	96.986		98.891	921	49		**336.907**	***5,12***
Public Order and Safety	259.976	34.346	72.415		9.347	19.289	26		**395.398**	***6,00***
Economic Affairs	57.075	9.696	22.010	863	472.484	266.813	4.218	154.400	**987.559**	***15,00***
Environmental Protection	3.074	450	381		2.963	282	5.571		**12.721**	***0,19***
Housing and Community Amenities	1.737	258	23.970		9.740	31.762	15.691	58	**83.217**	***1,26***
Health	221.354	29.735	75.663		2.409	102.672	234		**432.069**	***6,56***
Recreation, Culture and Religion	47.616	6.940	4.710		23.970	15.185	1.246		**99.666**	***1,51***
Education	450.211	61.272	80.159		67.154	73.944	4.008	12.410	**749.159**	***11,38***
Social Protection	15.678	2.818	8.319		1.150.313	1.818	807.163	76	**1.986.185**	***30,16***
Total	**1.324.530**	**185.735**	**452.855**	**674.615**	**2.373.641**	**542.997**	**858.059**	**173.025**	**6.585.456**	***100,00***
Shares (%)	***20,11***	***2,82***	***6,88***	***10,24***	***36,04***	***8,25***	***13,03***	***2,63***	***100,00***	

2023 DECEMBER CUMULATIVE REALIZATIONS OF CENTRAL GOVERNMENT EXPENDITURES (ECODE1)

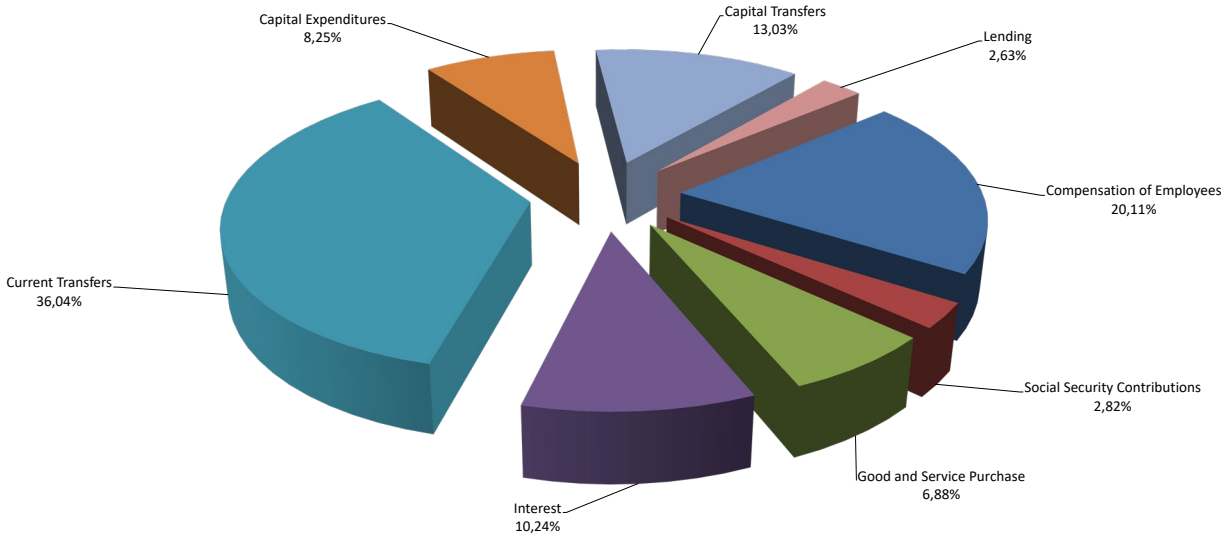

2023 DECEMBER CUMULATIVE REALIZATIONS OF CENTRAL GOVERNMENT EXPENDITURES (FCODE1)

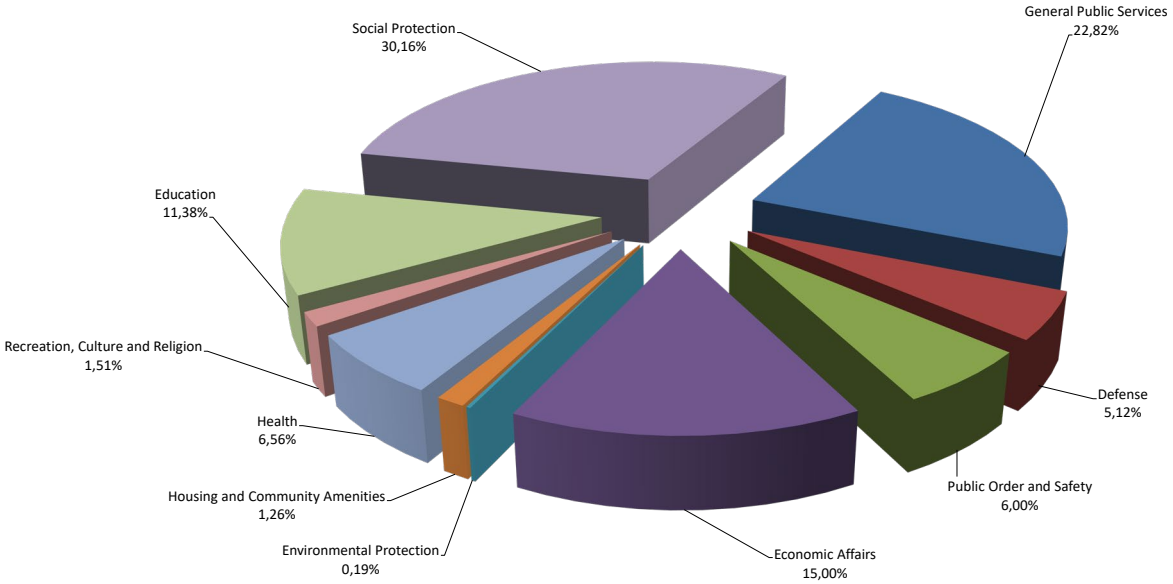

2023 MONTHLY REALIZATIONS OF CENTRAL GOVERNMENT EXPENDITURES (ECODE2)

(Million TL)	Jan	Feb	Mar	Apr	May	June	July	Aug	Sep	Oct	Nov	Dec	Total	Budget Target
Central Government Budget Expenditures	**321.320**	**389.388**	**334.044**	**400.444**	**430.518**	**487.862**	**455.840**	**562.686**	**570.482**	**569.211**	**671.183**	**1.392.477**	**6.585.456**	**5.589.085**
Excluding Interest	**299.961**	**355.165**	**288.969**	**365.947**	**327.804**	**450.487**	**418.132**	**475.537**	**499.719**	**502.401**	**576.575**	**1.350.144**	**5.910.841**	**4.942.949**
I-Compensation of Employees	**103.240**	**84.634**	**86.683**	**87.860**	**87.344**	**107.675**	**139.825**	**129.274**	**134.355**	**135.599**	**134.039**	**94.001**	**1.324.530**	**952.308**
Civil Servants	85.079	66.809	67.812	69.305	72.931	76.191	114.987	106.385	106.734	112.535	110.167	64.193	1.053.128	720.236
Contractual Personnel	10.881	9.591	9.069	7.682	4.119	4.975	6.727	6.971	8.373	8.341	8.355	5.846	90.929	130.686
Workers	4.425	5.259	6.086	7.256	6.664	22.116	14.579	12.512	15.920	10.953	10.806	18.860	135.437	70.264
Temporary Personnel	648	1.335	1.828	1.768	1.711	2.104	823	1.108	1.014	1.364	2.127	3.148	18.978	10.759
Other Personnel	1.405	1.354	1.409	1.400	1.445	1.737	2.040	1.899	1.692	1.829	1.829	1.708	19.749	15.647
Deputies	169	0	0	145		66	196	0	0	160	0	0	737	730
Appropriation of President of Republic	0	0	0	0	0	0	0	0	0	0	0	0	1	1
Personnel of National Intelligence Organization	632	285	479	303	473	486	473	400	622	417	756	245	5.571	3.984
II-Social Security Contributions	**15.520**	**13.548**	**13.767**	**13.369**	**13.145**	**16.523**	**17.369**	**16.421**	**17.354**	**16.559**	**16.609**	**15.553**	**185.735**	**150.392**
Employees	12.523	10.301	10.364	10.025	10.453	10.545	12.837	12.452	12.472	12.501	12.477	9.939	136.888	108.721
Contractual Personnel	1.648	1.446	1.343	1.075	503	608	687	675	884	857	872	602	11.201	18.925
Workers	762	1.031	1.157	1.410	1.354	4.591	3.047	2.481	3.323	2.274	2.270	4.010	27.710	15.012
Temporary Personnel	173	322	405	407	284	316	184	214	171	227	324	416	3.443	2.032
Other Personnel	365	418	466	420	520	427	568	563	466	657	628	510	6.009	5.269
Deputies	4			2		3	10	0	0	8		0	26	28
Personnel of National Intelligence Organization	45	29	33	29	30	33	36	35	39	35	38	76	459	405
III-Good and Services Purchases	**19.826**	**22.827**	**28.140**	**31.022**	**33.815**	**28.488**	**27.287**	**40.650**	**41.942**	**48.370**	**49.845**	**80.643**	**452.855**	**419.443**
Purchases of Productional Goods and Services	298	314	161	262	191	200	563	338	227	416	503	783	4.256	3.417
Consumptional Goods and Services	11.926	11.500	15.090	15.311	16.850	14.207	10.909	20.735	22.003	22.413	24.306	45.809	231.058	235.425
Transportation Allowances	448	565	794	644	875	1.027	2.051	1.819	1.442	1.016	978	1.199	12.859	9.881
Duty Expenditures	503	808	1.922	2.220	1.479	1.152	1.621	2.721	2.505	2.586	2.859	5.360	25.733	8.442
Services	6.502	9.209	9.561	11.837	13.412	10.865	11.319	13.212	13.143	17.698	17.441	20.780	154.978	142.259
Representation and Presentation	15	44	73	199	154	37	44	282	63	260	139	621	1.930	1.049
Movable goods, Non-materials, Maintenance and R.	56	253	345	313	420	381	381	533	520	806	714	1.894	6.617	5.414
Maintenance and Repair of Immovables	5	29	59	118	322	499	176	820	1.874	2.956	2.816	3.572	13.245	11.937
Cure and Funeral Expenditures	74	106	137	118	113	120	223	191	166	220	89	624	2.180	1.618
IV-Interest	**21.359**	**34.223**	**45.075**	**34.497**	**102.714**	**37.375**	**37.707**	**87.149**	**70.764**	**66.810**	**94.608**	**42.332**	**674.615**	**646.136**
Domestic Debt Interest Paid Public Management														1
Other Domestic Interest	13.524	12.364	23.189	15.786	86.734	13.499	10.385	58.120	27.180	18.568	69.205	25.049	373.602	424.025
Foreign Debt Interest	5.925	9.858	12.983	10.255	5.653	4.683	21.643	13.697	18.383	14.299	8.074	4.994	130.448	132.657
Discount Expenditures	450	2.470	5.517	5.665	5.128	15.818	3.291	8.392	21.586	6.332	10.749	8.688	94.085	14.268
Interests of Short Fixed Term Cash Operations														1.024
Derivative Product Expenditures	76	856	1.061	1.459	879	80	96	1.197	1.516	2.016	1.271	91	10.599	10.061
Certificate of Rent Expenditures	1.385	8.675	2.326	1.332	4.320	3.296	2.291	5.744	2.098	25.595	5.308	3.511	65.881	64.100
V-Current Transfers	**146.381**	**193.683**	**124.694**	**174.743**	**150.643**	**256.248**	**178.738**	**186.923**	**211.952**	**202.747**	**237.297**	**309.592**	**2.373.641**	**1.940.901**
Duty Losses	39.729	52.959	34.741	67.524	57.907	78.513	42.877	44.711	69.400	66.545	107.854	93.092	755.853	540.721
Treasury Aid	51.443	45.924	28.232	41.499	41.348	49.549	37.519	61.641	40.546	50.138	50.983	51.523	550.344	436.461
Transfers to Non-Financial Establishment	2.608	5.909	4.265	326	2.619	2.476	4.610	271	1.019	839	2.007	880	27.829	22.242
Transfers to Households	23.057	48.453	31.139	37.617	15.415	37.538	61.395	15.367	18.201	35.049	20.431	50.478	394.141	303.984
Foreign Transfers	430	1.789	1.040	1.027	642	2.736	1.567	1.802	2.723	909	1.431	3.417	19.513	20.365
Shares from Revenues	29.114	38.649	25.277	26.750	32.711	85.436	30.771	63.131	80.062	49.266	54.592	110.202	625.961	617.129
VI-Capital Expenditures	**9.884**	**17.931**	**21.682**	**32.243**	**26.226**	**25.689**	**28.811**	**36.762**	**37.122**	**60.138**	**66.624**	**179.886**	**542.997**	**383.278**
Product Purchase	154	906	1.997	1.800	2.391	2.767	1.700	2.288	4.271	4.225	3.786	18.266	44.551	38.015
Movable Capital Expenditures	2	344	563	371	364	246	202	340	317	689	656	2.472	6.565	7.206
Non-Material Due	14	49	100	134	201	139	231	233	256	208	374	1.156	3.095	3.245
Immovable Purchase and Nationalizations	554	867	1.274	1.337	1.574	1.744	1.493	1.545	2.083	3.406	2.240	6.309	24.425	14.720
Immovable Capital Produce	9.074	14.529	14.557	26.024	18.485	17.553	22.294	28.181	26.277	45.028	52.529	134.118	408.648	270.225
Movable Great Repair Expenditures	0	379	461	450	542	429	462	545	408	1.021	675	2.531	7.904	11.833
Immovable Great Repair Expenditures	24	721	2.240	1.874	2.318	2.501	1.872	3.190	3.231	4.857	5.721	12.489	41.038	31.312
Stock Purchase Exclusive Defense												0	0	1
Other Capital Expenditures	62	135	490	253	351	310	557	440	278	705	643	2.544	6.769	6.721
VII-Capital Transfers	**7**	**12.280**	**8.586**	**17.821**	**6.476**	**8.983**	**12.914**	**33.416**	**33.287**	**29.007**	**55.881**	**639.400**	**858.059**	**521.000**
Transfers to Institutions, Enterprises and H.holds	2	9.180	3.854	9.970	6.088	8.866	12.335	33.130	32.851	28.638	53.562	632.505	830.981	499.301
Foreign Capital Transfers	5	12	15	30	11	8	219	121	41	43	183	405	1.095	3.527
Treasury Aid		3.088	4.718	7.821	377	108	360	165	395	325	2.137	6.489	25.983	18.172
VIII-Lending	**5.103**	**10.261**	**5.417**	**8.891**	**10.156**	**6.882**	**13.189**	**32.091**	**23.707**	**9.981**	**16.279**	**31.070**	**173.025**	**410.410**
Domestic Lending	4.932	10.171	5.408	7.425	10.149	6.763	12.297	32.091	23.087	9.785	16.239	30.946	169.292	405.769
Foreign Lending	171	90	9	1.465	6	119	892		620	196	40	124	3.732	4.641
IX-Reserve Appropriations														**165.216**
Personnel Reserve Appropriation														10.000
Appropriations of Investment Acceleration														67.210
Appropriations for Earthquake Expenditure														2.755
Reserve Appropriation														81.152
Appropriations for New Agency and Administration														325
Other Reserve Appropriation														3.774

2023 MONTHLY REALIZATIONS OF CENTRAL GOVERNMENT BUDGET REVENUES (ECODE2)

(Million TL)	Jan	Feb	Mar	Apr	May	June	July	Aug	Sep	Oct	Nov	Dec	Total	Budget Target
Central Government Budget Revenues (A+B+C)	**289.078**	**218.828**	**286.821**	**267.973**	**549.424**	**268.225**	**504.413**	**613.956**	**441.265**	**473.750**	**746.810**	**549.945**	**5.210.488**	**4.929.664**
A-General Budget Revenues	**280.361**	**206.685**	**278.110**	**258.951**	**542.166**	**261.750**	**497.651**	**606.644**	**432.831**	**463.720**	**735.350**	**532.924**	**5.097.145**	**4.873.427**
I-Taxes	**252.826**	**179.620**	**198.590**	**232.704**	**507.414**	**231.158**	**450.316**	**543.183**	**386.224**	**409.427**	**668.493**	**440.911**	**4.500.866**	**4.270.668**
Taxes on Income, Profits and Capital Gains	58.760	32.053	41.625	57.371	303.967	56.115	92.398	229.230	79.117	84.386	343.415	101.892	1.480.328	1.478.624
Taxes on Property	13.360	1.917	1.381	1.285	1.808	1.839	14.344	10.618	7.247	4.557	11.795	4.412	74.562	76.055
Domestic Taxes on Good and Services	97.086	74.293	65.649	94.206	103.813	83.560	212.235	171.928	174.210	183.416	177.843	190.359	1.628.599	1.424.138
Taxes on International Trade and Transactions	60.487	59.021	73.554	64.978	79.819	76.221	110.213	112.423	107.532	118.705	115.384	116.747	1.095.084	1.056.883
Stamp Duties	7.018	4.841	5.712	6.293	6.424	5.519	7.459	7.788	7.104	7.428	8.092	8.914	82.592	85.500
Fees	13.368	6.432	8.720	7.706	9.719	7.763	13.387	10.928	10.889	10.600	11.796	18.247	129.556	133.864
Other Taxes Not Elsewhere Classified	2.748	1.063	1.948	865	1.865	142	280	268	125	334	167	341	10.145	15.605
II-Property Income	**5.176**	**4.921**	**57.519**	**7.647**	**7.774**	**5.640**	**4.434**	**4.723**	**4.808**	**5.170**	**17.476**	**7.804**	**133.092**	**173.330**
Sales of Goods and Services	1.396	1.352	1.440	1.761	1.683	1.577	1.654	1.853	1.656	1.728	1.850	2.217	20.168	21.482
Permission Rev. Of Property Utilization & Activities	65	74	203	4.099	36	33	60	50	34	54	39	73	4.820	4.581
Revenues from SEE's and Public Banks	656	1.708	54.294	183	3.195	1.551	724	850	1.112	1.079	13.056	2.624	81.031	122.001
Corporation Revenues	4	3	5	5	25	6	4	5	6	11	6	0	80	
Corporation Profits	2.252	1.265	917	1.091	1.607	1.305	937	1.293	1.197	1.318	1.371	1.383	15.935	14.067
Rent Income	613	456	571	431	1.103	1.057	764	585	694	841	991	1.213	9.319	8.057
Other Property Income	190	63	88	77	127	112	291	87	109	139	163	294	1.739	3.143
III-Grants and Aids and Special Revenues	**786**	**3.141**	**1.290**	**2.157**	**2.627**	**1.250**	**3.853**	**2.440**	**2.990**	**2.768**	**2.483**	**3.758**	**29.543**	**40.833**
From Abroad	0	0	0										0	
Central Government Budget Agencies														
Other Agencies	0			0	1	0	0	0		7	0	0	8	
Shares from Person and Agencies	394	431	720	181	315	256	226	957	1.004	993	594	1.096	7.168	
Project Aids				0	0				0				0	
Special Revenues	328	2.710	544	1.906	2.191	924	3.597	1.375	1.934	1.666	1.739	2.672	21.586	40.833
Revenues for Service Delivery	63	0	25	70	120	70	29	108	52	103	150	-10	781	
IV-Interest, Shares and Fines	**20.539**	**18.223**	**16.642**	**15.496**	**23.237**	**22.123**	**37.679**	**54.671**	**37.368**	**44.838**	**45.347**	**72.812**	**408.974**	**365.091**
Interests	8.311	7.016	5.376	4.322	7.752	4.912	14.188	36.102	18.001	21.073	20.259	36.176	183.488	121.620
Shares from Person and Agencies	6.261	6.808	5.879	5.902	7.875	6.725	13.374	8.516	10.620	11.921	12.162	11.542	107.586	104.957
Fines	3.341	2.011	2.224	2.286	2.786	2.100	7.147	7.471	6.027	8.489	8.353	8.298	60.533	63.963
Other Miscellenous Revenus	2.625	2.388	3.162	2.986	4.825	8.385	2.969	2.582	2.721	3.354	4.573	16.797	57.367	74.551
V-Capital Revenues	**547**	**369**	**3.734**	**624**	**666**	**659**	**908**	**937**	**623**	**920**	**840**	**6.488**	**17.314**	**18.823**
Sales of Immovables	541	362	723	616	656	655	889	924	608	913	876	974	8.738	6.749
Sales of Movables	5	6	11	7	9	3	15	12	14	7	-36	13	68	74
Sales and Rents of Immovables	0		0	0	0	0	0	0	0	0	0	0	1	
Sales of Other Capital	0	0	3.000	0	0	1	3	1	0	0	0	5.501	8.508	12.000
VI-Collections from Loans	**488**	**411**	**337**	**324**	**447**	**920**	**462**	**691**	**818**	**598**	**710**	**1.150**	**7.356**	**4.682**
Domestic Collections from Loans	488	411	318	324	375	843	411	682	792	598	606	1.084	6.931	4.095
Abroad Collections from Loans			18	0	72	77	51	9	27		104	66	424	587
B-Revenues from Special Budget Institutions	**5.669**	**9.124**	**5.529**	**7.403**	**5.995**	**4.589**	**4.783**	**5.705**	**6.797**	**8.330**	**9.362**	**14.885**	**88.172**	**37.134**
C-Revenues from Regularity & Supervisory Institutions	**3.048**	**3.020**	**3.182**	**1.619**	**1.262**	**1.886**	**1.979**	**1.607**	**1.636**	**1.700**	**2.098**	**2.136**	**25.171**	**19.102**

KURUM ADI

T.C. HAZİNE VE MALİYE BAKANLIĞI
MUHASEBAT GENEL MÜDÜRLÜĞÜ

ADRES

Devlet Mah. Dikmen Caddesi, No:12, 06420,
Çankaya/Ankara

TELEFON

0(312) 415 29 00

@muhasebatsosyal

muhasebat.hmb.gov.tr