



# SGLIK BİLİMLERİ NİVERSİTESİ

## 2024 YILI KESİN HESABI





|    |  |       |
|----|--|-------|
| 1  | Bütçe Uygulama Sonuçları Cetveli (Form: A-B)   | 1     |
| 2  | Ekonomik Sınıflandırmaya Göre Bütçe Giderleri Cetveli (Form:A1, A2)                    | 2-3   |
| 3  | Program Bazında Bütçe Giderleri Cetveli (Form:A3)                                      | 4     |
| 4  | Program Ve Ekonomik Sınıflandırmaya Göre Bütçe Giderleri Cetveli (Form:A4)             | 5     |
| 5  | Kurumsal Sınıflandırmaya Göre Bütçe Giderleri Cetveli (Form:A5)                        | 6     |
| 6  | Finansman Tipi Sınıflandırmaya Göre Bütçe Giderleri Cetveli (Form:A6)                  | 7     |
| 7  | Bütçe Giderleri Kesin Hesap Cetveli (Form:A7)  | 8-11  |
| 8  | Program Ve Ekonomik Sınıflandırmaya Göre Ödenek Üstü Bütçe Giderleri Cetveli (Form:A8) | 12    |
| 9  | Geçen yıldan devreden ödenekler cetveli (Form:A9)                                      | 13    |
| 10 | Karşılaştırmalı Bütçe Giderleri Cetveli (Form:A10)                                     | 14-15 |
| 11 | Bütçe Giderleri Kesin Hesap Cetveli Açıklaması (Form:A11)                              | 16-19 |
| 12 | Bütçe Gelirleri Kesin Hesap Cetveli (I) (Form:B1)                                      | 20    |
| 13 | Bütçe Gelirleri Kesin Hesap Cetveli (II) (Form:B2)                                     | 21-22 |
| 14 | Finansman Cetveli (Form:B3)  | 23    |
| 15 | Şartlı Bağış Ve Yardımlar Ile Özel Gelirler Cetveli (Form:B4)                          | 24    |
| 16 | Karşılaştırmalı Bütçe Gelirleri Cetveli (Form:B5)                                      | 25    |
| 17 | Bütçe Gelirleri Kesin Hesap Cetveli Açıklaması (Form:B6)                               | 26-27 |
| 18 | Mizan Cetvelleri (Form:C1, C2)   | 28-33 |
| 19 | Yıl İçinde Silinen Kamu Alacakları Cetveli (Form:C3)                                   | 34    |
| 20 | Kesinleşen Sayıştay İlamları Uygulama Sonuçları Cetveli (Form:C4,C4/YP)                | 35    |
| 21 | Bakanlar Ve Üst Yöneticiler Cetveli (Form:C5)  | 36    |
| 22 | İdare Taşınır Mal Yönetimi Cetvelleri (Form: Örnek No: 16, Örnek No: 17)               | 37-57 |



# BÜTÇE UYGULAMA SONUÇLARI CETVELİ

KURUMU: 506 SAĞLIK BİLİMLERİ ÜNİVERSİTESİ

YILI: 2024

(TL)

## BÜTÇE GİDERLERİ KESİN HESAP İCMALİ

| PROGRAM KODU | PROGRAM ADI                      | BÜTÇE BAŞLANGIÇ ÖDENEĞİ | TOPLAM ÖDENEK           | BÜTÇE GİDERİ            | ÖDENEK ÜSTÜ GİDER | KULLANILMAYAN ÖDENEK  |
|--------------|----------------------------------|-------------------------|-------------------------|-------------------------|-------------------|-----------------------|
| 13           | DIŞ POLİTİKA                     | 0,00                    | 27.800.000,00           | 27.085.037,99           | 0,00              | 714.962,01            |
| 54           | TEDAVİ EDİCİ SAĞLIK              | 88.942.000,00           | 102.292.000,00          | 66.005.756,39           | 0,00              | 36.286.243,61         |
| 56           | ARAŞTIRMA, GELİŞTİRME VE YENİLİK | 1.807.000,00            | 10.060.956,00           | 10.038.156,00           | 0,00              | 22.800,00             |
| 62           | YÜKSEKÖĞRETİM                    | 4.962.245.000,00        | 6.390.997.237,35        | 6.071.153.765,28        | 0,00              | 319.843.472,07        |
| 98           | YÖNETİM VE DESTEK PROGRAMI       | 603.229.000,00          | 567.113.950,00          | 503.605.163,69          | 0,00              | 63.508.786,31         |
|              | <b>GENEL TOPLAM</b>              | <b>5.656.223.000,00</b> | <b>7.098.264.143,35</b> | <b>6.677.887.879,35</b> | <b>0,00</b>       | <b>420.376.264,00</b> |

## BÜTÇE GELİRLERİ KESİN HESAP İCMALİ

| KODU | ADI                           | BÜTÇE GELİRİ TAHMİNİ    | TAHAKKUK                | BÜTÇE GELİRİ            | BÜTÇE GELİRLERİNDEN RED VE İADELER | NET BÜTÇE GELİRİ        |
|------|-------------------------------|-------------------------|-------------------------|-------------------------|------------------------------------|-------------------------|
| 506  | SAĞLIK BİLİMLERİ ÜNİVERSİTESİ | 5.656.223.000,00        | 7.151.252.297,34        | 6.636.550.359,17        | 5.140.597,05                       | 6.631.409.762,12        |
|      | <b>GENEL TOPLAM</b>           | <b>5.656.223.000,00</b> | <b>7.151.252.297,34</b> | <b>6.636.550.359,17</b> | <b>5.140.597,05</b>                | <b>6.631.409.762,12</b> |

Adı Soyadı: Mali Hizmetler Birimi Yöneticisi

Mühür: EMİNE AKDENİZ

Tarih: .....

Adı Soyadı: Kamu İdaresi Üst Yöneticisi

İmza- Mühür: KEMALETİN AYDIN

Tarih: .....

Adı Soyadı: Bakan

İmza- Mühür: YUSUF TERKİN

Tarih: .....

# EKONOMİK SINIFLANDIRMAYA GÖRE BÜTÇE GİDERLERİ CETVELİ (BİRİNCİ DÜZEY)

KURUMU: 506 SAĞLIK BİLİMLERİ ÜNİVERSİTESİ

YILI: 2024

(TL)

| KODU | ADI  | BÜTÇE BAŞLANGIÇ ÖDENEĞİ | TOPLAM ÖDENEK           | BÜTÇE GİDERİ            | ÖDENEK ÜSTÜ GİDER | KULLANILMAYAN ÖDENEK  |
|------|--|-------------------------|-------------------------|-------------------------|-------------------|-----------------------|
| 01   | PERSONEL GİDERLERİ                                 | 4.076.127.000,00        | 4.614.488.250,00        | 4.560.864.692,82        | 0,00              | 53.623.557,18         |
| 02   | SOSYAL GÜVENLİK KURUMLARINA DEVLET PRİMİ GİDERLERİ | 482.399.000,00          | 578.186.700,00          | 555.066.083,32          | 0,00              | 23.120.616,68         |
| 03   | MAL VE HİZMET ALIM GİDERLERİ                       | 283.502.000,00          | 391.920.494,00          | 334.464.833,20          | 0,00              | 57.455.660,80         |
| 05   | CARİ TRANSFERLER                                   | 167.414.000,00          | 276.183.655,16          | 275.743.198,97          | 0,00              | 440.456,19            |
| 06   | SERMAYE GİDERLERİ                                  | 646.781.000,00          | 1.237.485.044,19        | 951.749.071,04          | 0,00              | 285.735.973,15        |
|      | <b>TOPLAM</b>                                      | <b>5.656.223.000,00</b> | <b>7.098.264.143,35</b> | <b>6.677.887.879,35</b> | <b>0,00</b>       | <b>420.376.264,00</b> |

# EKONOMİK SINIFLANDIRMAYA GÖRE BÜTÇE GİDERLERİ CETVELİ (İKİNCİ DÜZEY)

KURUMU: 506 SAĞLIK BİLİMLERİ ÜNİVERSİTESİ

YILI: 2024

(TL)

| KODU      | ADI   | BÜTÇE BAŞLANGIÇ ÖDENEĞİ | TOPLAM ÖDENEK           | BÜTÇE GİDERİ            | ÖDENEK ÜSTÜ GİDER | KULLANILMAYAN ÖDENEK  |
|-----------|---|-------------------------|-------------------------|-------------------------|-------------------|-----------------------|
| <b>01</b> | <b>PERSONEL GİDERLERİ</b>                                 | <b>4.076.127.000,00</b> | <b>4.614.488.250,00</b> | <b>4.560.864.692,82</b> | <b>0,00</b>       | <b>53.623.557,18</b>  |
| 01        | MEMURLAR  | 3.673.720.000,00        | 4.177.365.400,00        | 4.166.761.544,98        | 0,00              | 10.603.855,02         |
| 02        | SÖZLEŞMELİ PERSONEL                                       | 163.829.000,00          | 159.982.850,00          | 128.388.005,09          | 0,00              | 31.594.844,91         |
| 03        | İŞÇİLER   | 146.993.000,00          | 156.993.000,00          | 148.874.747,47          | 0,00              | 8.118.252,53          |
| 04        | GEÇİCİ SÜRELİ ÇALIŞANLAR                                  | 2.234.000,00            | 2.121.000,00            | 1.311.746,11            | 0,00              | 809.253,89            |
| 05        | DİĞER PERSONEL  | 89.351.000,00           | 118.026.000,00          | 115.528.649,17          | 0,00              | 2.497.350,83          |
| <b>02</b> | <b>SOSYAL GÜVENLİK KURUMLARINA DEVLET PRİMİ GİDERLERİ</b> | <b>482.399.000,00</b>   | <b>578.186.700,00</b>   | <b>555.066.083,32</b>   | <b>0,00</b>       | <b>23.120.616,68</b>  |
| 01        | MEMURLAR  | 432.148.000,00          | 520.983.600,00          | 504.995.793,71          | 0,00              | 15.987.806,29         |
| 02        | SÖZLEŞMELİ PERSONEL                                       | 18.309.000,00           | 19.820.600,00           | 15.469.299,64           | 0,00              | 4.351.300,36          |
| 03        | İŞÇİLER   | 30.735.000,00           | 33.735.000,00           | 31.458.958,81           | 0,00              | 2.276.041,19          |
| 04        | GEÇİCİ SÜRELİ ÇALIŞANLAR                                  | 726.000,00              | 1.910.000,00            | 1.781.395,39            | 0,00              | 128.604,61            |
| 05        | DİĞER PERSONEL  | 481.000,00              | 1.737.500,00            | 1.360.635,77            | 0,00              | 376.864,23            |
| <b>03</b> | <b>MAL VE HİZMET ALIM GİDERLERİ</b>                       | <b>283.502.000,00</b>   | <b>391.920.494,00</b>   | <b>334.464.833,20</b>   | <b>0,00</b>       | <b>57.455.660,80</b>  |
| 02        | TÜKETİME YÖNELİK MAL VE MALZEME ALIMLARI                  | 249.092.000,00          | 280.221.476,00          | 230.062.482,04          | 0,00              | 50.158.993,96         |
| 03        | YOLLUKLAR   | 7.318.000,00            | 16.371.000,00           | 15.116.923,53           | 0,00              | 1.254.076,47          |
| 04        | GÖREV GİDERLERİ   | 455.000,00              | 28.711.000,00           | 27.928.175,35           | 0,00              | 782.824,65            |
| 05        | HİZMET ALIMLARI   | 19.663.000,00           | 59.449.818,00           | 56.180.843,92           | 0,00              | 3.268.974,08          |
| 06        | TEMSİL VE TANITMA GİDERLERİ                               | 273.000,00              | 273.000,00              | 204.750,00              | 0,00              | 68.250,00             |
| 07        | MENKUL MAL,GAYRİMADDİ HAK ALIM, BAKIM VE ONARIM GİDERLERİ | 3.921.000,00            | 4.114.200,00            | 3.524.318,44            | 0,00              | 589.881,56            |
| 08        | GAYRİMENKUL MAL BAKIM VE ONARIM GİDERLERİ                 | 2.780.000,00            | 2.780.000,00            | 1.447.339,92            | 0,00              | 1.332.660,08          |
| <b>05</b> | <b>CARİ TRANSFERLER</b>                                   | <b>167.414.000,00</b>   | <b>276.183.655,16</b>   | <b>275.743.198,97</b>   | <b>0,00</b>       | <b>440.456,19</b>     |
| 01        | GÖREVLENDİRME GİDERLERİ                                   | 124.818.000,00          | 217.818.000,00          | 217.818.000,00          | 0,00              | 0,00                  |
| 02        | HAZİNE YARDIMLARI   | 33.942.000,00           | 44.242.000,00           | 43.928.082,00           | 0,00              | 313.918,00            |
| 03        | KAR AMACI GÜTMİYEN KURULUŞLARA YAPILAN TRANSFERLER        | 8.654.000,00            | 13.150.510,00           | 13.150.471,81           | 0,00              | 38,19                 |
| 04        | HANE HALKI VE İŞLETMELERE YAPILAN TRANSFERLER             | 0,00                    | 973.145,16              | 846.645,16              | 0,00              | 126.500,00            |
| <b>06</b> | <b>SERMAYE GİDERLERİ</b>                                  | <b>646.781.000,00</b>   | <b>1.237.485.044,19</b> | <b>951.749.071,04</b>   | <b>0,00</b>       | <b>285.735.973,15</b> |
| 01        | MAMUL MAL ALIMLARI  | 138.581.000,00          | 183.272.956,00          | 142.093.108,26          | 0,00              | 41.179.847,74         |
| 03        | GAYRİ MADDİ HAK ALIMLARI                                  | 7.200.000,00            | 16.015.000,00           | 14.097.446,80           | 0,00              | 1.917.553,20          |
| 05        | GAYRİMENKUL SERMAYE ÜRETİM GİDERLERİ                      | 120.000.000,00          | 226.477.938,19          | 113.942.479,22          | 0,00              | 112.535.458,97        |
| 06        | MENKUL MALLARIN BÜYÜK ONARIM GİDERLERİ                    | 1.000.000,00            | 6.469.000,00            | 4.058.196,86            | 0,00              | 2.410.803,14          |
| 07        | GAYRİMENKUL BÜYÜK ONARIM GİDERLERİ                        | 380.000.000,00          | 805.250.150,00          | 677.557.839,90          | 0,00              | 127.692.310,10        |
|           | <b>GENEL TOPLAM</b>                                       | <b>5.656.223.000,00</b> | <b>7.098.264.143,35</b> | <b>6.677.887.879,35</b> | <b>0,00</b>       | <b>420.376.264,00</b> |

## PROGRAM BAZINDA BÜTÇE GİDERLERİ CETVELİ

KURUMU: 506 SAĞLIK BİLİMLERİ ÜNİVERSİTESİ

YILI: 2024

(TL)

| KODU | ADI                              | BÜTÇE BAŞLANGIÇ ÖDENEĞİ | GEÇEN YILDAN DEVREDEDEN ÖDENEK | KURUM İÇİ AKTARMALARLA EKLENEN / DÜŞÜLEN ÖDENEK | KURUM DIŞI AKTARMALARLA EKLENEN / DÜŞÜLEN ÖDENEK | YEDEK ÖDENEKTEN AKTARMALARLA EKLENEN / DÜŞÜLEN ÖDENEK | YIL İÇİNDE EKLENEN / DÜŞÜLEN ÖDENEK | TOPLAM ÖDENEK           | BÜTÇE GİDERİ            | ÖDENEK ÜSTÜ GİDER | KULLANILMAYAN ÖDENEK  |
|------|----------------------------------|-------------------------|--------------------------------|---|--|---|-------------------------------------|-------------------------|-------------------------|-------------------|-----------------------|
| 13   | DIŞ POLİTİKA                     | 0,00                    | 0,00                           | 0,00  | 27.000.000,00                                    | 0,00  | 800.000,00                          | 27.800.000,00           | 27.085.037,99           | 0,00              | 714.962,01            |
| 54   | TEDAVİ EDİCİ SAĞLIK              | 88.942.000,00           | 0,00                           | 0,00  | 3.850.000,00                                     | 0,00  | 9.500.000,00                        | 102.292.000,00          | 66.005.756,39           | 0,00              | 36.286.243,61         |
| 56   | ARAŞTIRMA, GELİŞTİRME VE YENİLİK | 1.807.000,00            | 0,00                           | 0,00  | 0,00   | 0,00  | 8.253.956,00                        | 10.060.956,00           | 10.038.156,00           | 0,00              | 22.800,00             |
| 62   | YÜKSEKÖĞRETİM                    | 4.962.245.000,00        | 0,00                           | 129.573.740,00                                  | 607.800.000,00                                   | 436.353.000,00  | 255.025.497,35                      | 6.390.997.237,35        | 6.071.153.765,28        | 0,00              | 319.843.472,07        |
| 98   | YÖNETİM VE DESTEK PROGRAMI       | 603.229.000,00          | 0,00                           | -129.573.740,00                                 | 84.000.000,00                                    | 600.000,00  | 8.858.690,00                        | 567.113.950,00          | 503.605.163,69          | 0,00              | 63.508.786,31         |
|      | Toplam Eklenen Ödenek            |                         |                                | 198.029.460,00                                  | 762.300.000,00                                   | 436.953.000,00  | 282.438.143,35                      |                         |                         |                   |                       |
|      | Toplam Düşülen Ödenek            |                         |                                | 198.029.460,00                                  | 39.650.000,00                                    | 0,00  | 0,00                                |                         |                         |                   |                       |
|      | <b>GENEL TOPLAM</b>              | <b>5.656.223.000,00</b> | <b>0,00</b>                    | <b>0,00</b>                                     | <b>722.650.000,00</b>                            | <b>436.953.000,00</b>                                 | <b>282.438.143,35</b>               | <b>7.098.264.143,35</b> | <b>6.677.887.879,35</b> | <b>0,00</b>       | <b>420.376.264,00</b> |

# PROGRAM VE EKONOMİK SINIFLANDIRMAYA GÖRE BÜTÇE GİDERLERİ CETVELİ

KURUMU: 506 SAĞLIK BİLİMLERİ ÜNİVERSİTESİ

YILI: 2024

(TL)

| KODU | ADI                              | PERSONEL GİDERLERİ      | SOSYAL GÜVENLİK KURUMLARINA DEVLET PRİMİ GİDERLERİ | MAL VE HİZMET ALIM GİDERLERİ | FAİZ GİDERLERİ | CARİ TRANSFERLER      | SERMAYE GİDERLERİ     | SERMAYE TRANSFERLERİ | BORÇ VERME  | TOPLAM                  |
|------|----------------------------------|-------------------------|--|------------------------------|----------------|-----------------------|-----------------------|----------------------|-------------|-------------------------|
| 13   | DIŞ POLİTİKA                     | 0,00                    | 0,00   | 27.085.037,99                | 0,00           | 0,00                  | 0,00                  | 0,00                 | 0,00        | 27.085.037,99           |
| 54   | TEDAVİ EDİCİ SAĞLIK              | 0,00                    | 0,00   | 0,00                         | 0,00           | 43.928.082,00         | 22.077.674,39         | 0,00                 | 0,00        | 66.005.756,39           |
| 56   | ARAŞTIRMA, GELİŞTİRME VE YENİLİK | 0,00                    | 0,00   | 205.200,00                   | 0,00           | 0,00                  | 9.832.956,00          | 0,00                 | 0,00        | 10.038.156,00           |
| 62   | YÜKSEKÖĞRETİM                    | 4.341.011.634,17        | 528.667.101,59                                     | 281.527.943,71               | 0,00           | 846.645,16            | 919.100.440,65        | 0,00                 | 0,00        | 6.071.153.765,28        |
| 98   | YÖNETİM VE DESTEK PROGRAMI       | 219.853.058,65          | 26.398.981,73                                      | 25.646.651,50                | 0,00           | 230.968.471,81        | 738.000,00            | 0,00                 | 0,00        | 503.605.163,69          |
|      | <b>TOPLAM</b>                    | <b>4.560.864.692,82</b> | <b>555.066.083,32</b>                              | <b>334.464.833,20</b>        | <b>0,00</b>    | <b>275.743.198,97</b> | <b>951.749.071,04</b> | <b>0,00</b>          | <b>0,00</b> | <b>6.677.887.879,35</b> |

# KURUMSAL SINIFLANDIRMAYA GÖRE BÜTÇE GİDERLERİ CETVELİ

KURUMU: 506 SAĞLIK BİLİMLERİ ÜNİVERSİTESİ

YILI: 2024

(TL)

| KODU | ADI                           | BÜTÇE BAŞLANGIÇ ÖDENEĞİ | TOPLAM ÖDENEK           | BÜTÇE GİDERİ            | ÖDENEK ÜSTÜ GİDER | KULLANILMAYAN ÖDENEK  |
|------|-------------------------------|-------------------------|-------------------------|-------------------------|-------------------|-----------------------|
| 506  | SAĞLIK BİLİMLERİ ÜNİVERSİTESİ | 5.656.223.000,00        | 7.098.264.143,35        | 6.677.887.879,35        | 0,00              | 420.376.264,00        |
|      | <b>TOPLAM</b>                 | <b>5.656.223.000,00</b> | <b>7.098.264.143,35</b> | <b>6.677.887.879,35</b> | <b>0,00</b>       | <b>420.376.264,00</b> |

# FİNANSMAN TİPİ SINIFLANDIRMAYA GÖRE BÜTÇE GİDERLERİ CETVELİ

KURUMU: 506 SAĞLIK BİLİMLERİ ÜNİVERSİTESİ

YILI: 2024

(TL)

| KODU | ADI                        | BÜTÇE BAŞLANGIÇ ÖDENEĞİ | GEÇEN YILDAN DEVREDEDEN ÖDENEK | KURUM İÇİ AKTARMALARLA EKLENEN / DÜŞÜLEN ÖDENEK | KURUM DIŞI AKTARMALARLA EKLENEN / DÜŞÜLEN ÖDENEK | YEDEK ÖDENEKTEN AKTARMALARLA EKLENEN / DÜŞÜLEN ÖDENEK | YIL İÇİNDE EKLENEN / DÜŞÜLEN ÖDENEK | TOPLAM ÖDENEK           | BÜTÇE GİDERİ            | ÖDENEK ÜSTÜ GİDER | KULLANILMAYAN ÖDENEK  |
|------|----------------------------|-------------------------|--------------------------------|---|--|---|-------------------------------------|-------------------------|-------------------------|-------------------|-----------------------|
| 2    | Özel Bütçeli İdareler      | 5.579.255.000,00        | 0,00                           | 0,00  | 722.650.000,00                                   | 436.953.000,00  | 188.006.661,00                      | 6.926.864.661,00        | 6.517.233.577,69        | 0,00              | 409.631.083,31        |
| 8    | Şartlı Bağış ve Yardımlar  | 0,00                    | 0,00                           | 0,00  | 0,00   | 0,00  | 25.361.609,19                       | 25.361.609,19           | 25.361.609,19           | 0,00              | 0,00                  |
| 13   | Yükseköğretim Öz Gelirleri | 76.968.000,00           | 0,00                           | 0,00  | 0,00   | 0,00  | 69.069.873,16                       | 146.037.873,16          | 135.292.692,47          | 0,00              | 10.745.180,69         |
|      | <b>TOPLAM</b>              | <b>5.656.223.000,00</b> | <b>0,00</b>                    | <b>0,00</b>                                     | <b>722.650.000,00</b>                            | <b>436.953.000,00</b>                                 | <b>282.438.143,35</b>               | <b>7.098.264.143,35</b> | <b>6.677.887.879,35</b> | <b>0,00</b>       | <b>420.376.264,00</b> |

# BÜTÇE GİDERLERİ KESİN HESAP CETVELİ

KURUMU: 506 SAĞLIK BİLİMLERİ ÜNİVERSİTESİ

YILI: 2024

(TL)

| PROG | KUR | FIN | EKO | ADI  | BÜTÇE BAŞLANGIÇ ÖDENEĞİ | GEÇEN YILDAN DEVREDEDEN ÖDENEK | KURUM İÇİ AKTARMALARLA EKLENEN / DÜŞÜLEN ÖDENEK | KURUM DIŞI AKTARMALARLA EKLENEN / DÜŞÜLEN ÖDENEK | YEDEK ÖDENEKTEN AKTARMALARLA EKLENEN / DÜŞÜLEN ÖDENEK | YIL İÇİNDE EKLENEN / DÜŞÜLEN ÖDENEK | TOPLAM ÖDENEK           | BÜTÇE GİDERİ            | ÖDENEK ÜSTÜ GİDER | KULLANILMAYAN ÖDENEK  |
|------|-----|-----|-----|--|-------------------------|--------------------------------|---|--|---|-------------------------------------|-------------------------|-------------------------|-------------------|-----------------------|
|      |     |     |     | <b>SAĞLIK BİLİMLERİ ÜNİVERSİTESİ</b>                             | <b>5.656.223.000,00</b> | <b>0,00</b>                    | <b>0,00</b>                                     | <b>722.650.000,00</b>                            | <b>436.953.000,00</b>                                 | <b>282.438.143,35</b>               | <b>7.098.264.143,35</b> | <b>6.677.887.879,35</b> | <b>0,00</b>       | <b>420.376.264,00</b> |
| 13   | 506 | 2   |     | <b>DIŞ POLİTİKA</b>  | <b>0,00</b>             | <b>0,00</b>                    | <b>0,00</b>                                     | <b>27.000.000,00</b>                             | <b>0,00</b>   | <b>800.000,00</b>                   | <b>27.800.000,00</b>    | <b>27.085.037,99</b>    | <b>0,00</b>       | <b>714.962,01</b>     |
|      |     |     |     | <b>SAĞLIK BİLİMLERİ ÜNİVERSİTESİ</b>                             | <b>0,00</b>             | <b>0,00</b>                    | <b>0,00</b>                                     | <b>27.000.000,00</b>                             | <b>0,00</b>   | <b>800.000,00</b>                   | <b>27.800.000,00</b>    | <b>27.085.037,99</b>    | <b>0,00</b>       | <b>714.962,01</b>     |
|      |     |     |     | <b>Özel Bütçeli İdareler</b>                                     | <b>0,00</b>             | <b>0,00</b>                    | <b>0,00</b>                                     | <b>27.000.000,00</b>                             | <b>0,00</b>   | <b>800.000,00</b>                   | <b>27.800.000,00</b>    | <b>27.085.037,99</b>    | <b>0,00</b>       | <b>714.962,01</b>     |
|      |     |     | 03  | <b>MAL VE HİZMET ALIM GİDERLERİ</b>                              | <b>0,00</b>             | <b>0,00</b>                    | <b>0,00</b>                                     | <b>27.000.000,00</b>                             | <b>0,00</b>   | <b>800.000,00</b>                   | <b>27.800.000,00</b>    | <b>27.085.037,99</b>    | <b>0,00</b>       | <b>714.962,01</b>     |
|      |     |     | 04  | <b>GÖREV GİDERLERİ</b>   | <b>0,00</b>             | <b>0,00</b>                    | <b>0,00</b>                                     | <b>27.000.000,00</b>                             | <b>0,00</b>   | <b>800.000,00</b>                   | <b>27.800.000,00</b>    | <b>27.085.037,99</b>    | <b>0,00</b>       | <b>714.962,01</b>     |
| 54   | 506 | 2   |     | <b>TEDAVİ EDİCİ SAĞLIK</b>                                       | <b>88.942.000,00</b>    | <b>0,00</b>                    | <b>0,00</b>                                     | <b>3.850.000,00</b>                              | <b>0,00</b>   | <b>9.500.000,00</b>                 | <b>102.292.000,00</b>   | <b>66.005.756,39</b>    | <b>0,00</b>       | <b>36.286.243,61</b>  |
|      |     |     |     | <b>SAĞLIK BİLİMLERİ ÜNİVERSİTESİ</b>                             | <b>88.942.000,00</b>    | <b>0,00</b>                    | <b>0,00</b>                                     | <b>3.850.000,00</b>                              | <b>0,00</b>   | <b>9.500.000,00</b>                 | <b>102.292.000,00</b>   | <b>66.005.756,39</b>    | <b>0,00</b>       | <b>36.286.243,61</b>  |
|      |     |     |     | <b>Özel Bütçeli İdareler</b>                                     | <b>88.942.000,00</b>    | <b>0,00</b>                    | <b>0,00</b>                                     | <b>3.850.000,00</b>                              | <b>0,00</b>   | <b>9.500.000,00</b>                 | <b>102.292.000,00</b>   | <b>66.005.756,39</b>    | <b>0,00</b>       | <b>36.286.243,61</b>  |
|      |     |     | 05  | <b>CARİ TRANSFERLER</b>  | <b>33.942.000,00</b>    | <b>0,00</b>                    | <b>0,00</b>                                     | <b>10.300.000,00</b>                             | <b>0,00</b>   | <b>0,00</b>                         | <b>44.242.000,00</b>    | <b>43.928.082,00</b>    | <b>0,00</b>       | <b>313.918,00</b>     |
|      |     |     | 02  | <b>HAZİNE YARDIMLARI</b>   | <b>33.942.000,00</b>    | <b>0,00</b>                    | <b>0,00</b>                                     | <b>10.300.000,00</b>                             | <b>0,00</b>   | <b>0,00</b>                         | <b>44.242.000,00</b>    | <b>43.928.082,00</b>    | <b>0,00</b>       | <b>313.918,00</b>     |
|      |     |     | 06  | <b>SERMAYE GİDERLERİ</b>   | <b>55.000.000,00</b>    | <b>0,00</b>                    | <b>0,00</b>                                     | <b>-6.450.000,00</b>                             | <b>0,00</b>   | <b>9.500.000,00</b>                 | <b>58.050.000,00</b>    | <b>22.077.674,39</b>    | <b>0,00</b>       | <b>35.972.325,61</b>  |
|      |     |     | 01  | <b>MAMUL MAL ALIMLARI</b>  | <b>55.000.000,00</b>    | <b>0,00</b>                    | <b>0,00</b>                                     | <b>-6.450.000,00</b>                             | <b>0,00</b>   | <b>9.500.000,00</b>                 | <b>58.050.000,00</b>    | <b>22.077.674,39</b>    | <b>0,00</b>       | <b>35.972.325,61</b>  |
| 56   | 506 | 2   |     | <b>ARAŞTIRMA, GELİŞTİRME VE YENİLİK</b>                          | <b>1.807.000,00</b>     | <b>0,00</b>                    | <b>0,00</b>                                     | <b>0,00</b>                                      | <b>0,00</b>   | <b>8.253.956,00</b>                 | <b>10.060.956,00</b>    | <b>10.038.156,00</b>    | <b>0,00</b>       | <b>22.800,00</b>      |
|      |     |     |     | <b>SAĞLIK BİLİMLERİ ÜNİVERSİTESİ</b>                             | <b>1.807.000,00</b>     | <b>0,00</b>                    | <b>0,00</b>                                     | <b>0,00</b>                                      | <b>0,00</b>   | <b>8.253.956,00</b>                 | <b>10.060.956,00</b>    | <b>10.038.156,00</b>    | <b>0,00</b>       | <b>22.800,00</b>      |
|      |     |     |     | <b>Özel Bütçeli İdareler</b>                                     | <b>228.000,00</b>       | <b>0,00</b>                    | <b>0,00</b>                                     | <b>0,00</b>                                      | <b>0,00</b>   | <b>0,00</b>                         | <b>228.000,00</b>       | <b>205.200,00</b>       | <b>0,00</b>       | <b>22.800,00</b>      |
|      |     |     | 03  | <b>MAL VE HİZMET ALIM GİDERLERİ</b>                              | <b>228.000,00</b>       | <b>0,00</b>                    | <b>0,00</b>                                     | <b>0,00</b>                                      | <b>0,00</b>   | <b>0,00</b>                         | <b>228.000,00</b>       | <b>205.200,00</b>       | <b>0,00</b>       | <b>22.800,00</b>      |
|      |     |     | 02  | <b>TÜKETİME YÖNELİK MAL VE MALZEME ALIMLARI</b>                  | <b>100.000,00</b>       | <b>0,00</b>                    | <b>0,00</b>                                     | <b>0,00</b>                                      | <b>0,00</b>   | <b>0,00</b>                         | <b>100.000,00</b>       | <b>90.000,00</b>        | <b>0,00</b>       | <b>10.000,00</b>      |
|      |     |     | 03  | <b>YOLLUKLAR</b>   | <b>44.000,00</b>        | <b>0,00</b>                    | <b>0,00</b>                                     | <b>0,00</b>                                      | <b>0,00</b>   | <b>0,00</b>                         | <b>44.000,00</b>        | <b>39.600,00</b>        | <b>0,00</b>       | <b>4.400,00</b>       |
|      |     |     | 07  | <b>MENKUL MAL,GAYRİMADDİ HAK ALIM, BAKIM VE ONARIM GİDERLERİ</b> | <b>84.000,00</b>        | <b>0,00</b>                    | <b>0,00</b>                                     | <b>0,00</b>                                      | <b>0,00</b>   | <b>0,00</b>                         | <b>84.000,00</b>        | <b>75.600,00</b>        | <b>0,00</b>       | <b>8.400,00</b>       |
|      |     |     | 13  | <b>Yükseköğretim Öz Gelirleri</b>                                | <b>1.579.000,00</b>     | <b>0,00</b>                    | <b>0,00</b>                                     | <b>0,00</b>                                      | <b>0,00</b>   | <b>8.253.956,00</b>                 | <b>9.832.956,00</b>     | <b>9.832.956,00</b>     | <b>0,00</b>       | <b>0,00</b>           |
|      |     |     | 06  | <b>SERMAYE GİDERLERİ</b>   | <b>1.579.000,00</b>     | <b>0,00</b>                    | <b>0,00</b>                                     | <b>0,00</b>                                      | <b>0,00</b>   | <b>8.253.956,00</b>                 | <b>9.832.956,00</b>     | <b>9.832.956,00</b>     | <b>0,00</b>       | <b>0,00</b>           |
|      |     |     | 01  | <b>MAMUL MAL ALIMLARI</b>  | <b>1.579.000,00</b>     | <b>0,00</b>                    | <b>0,00</b>                                     | <b>0,00</b>                                      | <b>0,00</b>   | <b>8.253.956,00</b>                 | <b>9.832.956,00</b>     | <b>9.832.956,00</b>     | <b>0,00</b>       | <b>0,00</b>           |
| 62   | 506 | 2   |     | <b>YÜKSEKÖĞRETİM</b>   | <b>4.962.245.000,00</b> | <b>0,00</b>                    | <b>129.573.740,00</b>                           | <b>607.800.000,00</b>                            | <b>436.353.000,00</b>                                 | <b>255.025.497,35</b>               | <b>6.390.997.237,35</b> | <b>6.071.153.765,28</b> | <b>0,00</b>       | <b>319.843.472,07</b> |
|      |     |     |     | <b>SAĞLIK BİLİMLERİ ÜNİVERSİTESİ</b>                             | <b>4.962.245.000,00</b> | <b>0,00</b>                    | <b>129.573.740,00</b>                           | <b>607.800.000,00</b>                            | <b>436.353.000,00</b>                                 | <b>255.025.497,35</b>               | <b>6.390.997.237,35</b> | <b>6.071.153.765,28</b> | <b>0,00</b>       | <b>319.843.472,07</b> |
|      |     |     |     | <b>Özel Bütçeli İdareler</b>                                     | <b>4.900.181.000,00</b> | <b>0,00</b>                    | <b>129.573.740,00</b>                           | <b>607.800.000,00</b>                            | <b>436.353.000,00</b>                                 | <b>169.347.971,00</b>               | <b>6.243.255.711,00</b> | <b>5.929.827.530,34</b> | <b>0,00</b>       | <b>313.428.180,66</b> |
|      |     |     | 01  | <b>PERSONEL GİDERLERİ</b>  | <b>3.769.879.000,00</b> | <b>0,00</b>                    | <b>9.598.400,00</b>                             | <b>572.000.000,00</b>                            | <b>0,00</b>   | <b>1.627.450,00</b>                 | <b>4.353.104.850,00</b> | <b>4.339.766.079,81</b> | <b>0,00</b>       | <b>13.338.770,19</b>  |
|      |     |     | 01  | <b>MEMURLAR</b>  | <b>3.482.690.000,00</b> | <b>0,00</b>                    | <b>-5.175.000,00</b>                            | <b>538.500.000,00</b>                            | <b>0,00</b>   | <b>457.000,00</b>                   | <b>4.016.472.000,00</b> | <b>4.014.631.764,81</b> | <b>0,00</b>       | <b>1.840.235,19</b>   |

# BÜTÇE GİDERLERİ KESİN HESAP CETVELİ

KURUMU: 506 SAĞLIK BİLİMLERİ ÜNİVERSİTESİ

YILI: 2024

(TL)

| PROG | KUR | FIN | EKO | ADI   | BÜTÇE BAŞLANGIÇ ÖDENEĞİ | GEÇEN YILDAN DEVREDEDEN ÖDENEK | KURUM İÇİ AKTARMALARLA EKLENEN / DÜŞÜLEN ÖDENEK | KURUM DIŞI AKTARMALARLA EKLENEN / DÜŞÜLEN ÖDENEK | YEDEK ÖDENEKTEN AKTARMALARLA EKLENEN / DÜŞÜLEN ÖDENEK | YIL İÇİNDE EKLENEN / DÜŞÜLEN ÖDENEK | TOPLAM ÖDENEK           | BÜTÇE GİDERİ          | ÖDENEK ÜSTÜ GİDER | KULLANILMAYAN ÖDENEK  |
|------|-----|-----|-----|---|-------------------------|--------------------------------|---|--|---|-------------------------------------|-------------------------|-----------------------|-------------------|-----------------------|
|      |     |     | 02  | SÖZLEŞMELİ PERSONEL                                       | 49.992.000,00           | 0,00                           | 9.711.400,00                                    | 0,00   | 0,00  | 1.170.450,00                        | 60.873.850,00           | 60.664.726,61         | 0,00              | 209.123,39            |
|      |     |     | 03  | İŞÇİLER   | 146.993.000,00          | 0,00                           | 0,00  | 10.000.000,00                                    | 0,00  | 0,00                                | 156.993.000,00          | 148.874.747,47        | 0,00              | 8.118.252,53          |
|      |     |     | 04  | GEÇİCİ SÜRELİ ÇALIŞANLAR                                  | 853.000,00              | 0,00                           | -113.000,00                                     | 0,00   | 0,00  | 0,00                                | 740.000,00              | 66.191,75             | 0,00              | 673.808,25            |
|      |     |     | 05  | DİĞER PERSONEL  | 89.351.000,00           | 0,00                           | 5.175.000,00                                    | 23.500.000,00                                    | 0,00  | 0,00                                | 118.026.000,00          | 115.528.649,17        | 0,00              | 2.497.350,83          |
|      |     |     | 02  | <b>SOSYAL GÜVENLİK KURUMLARINA DEVLET PRİMİ GİDERLERİ</b> | <b>355.971.000,00</b>   | <b>0,00</b>                    | <b>119.767.600,00</b>                           | <b>60.000.000,00</b>                             | <b>0,00</b>   | <b>521.500,00</b>                   | <b>536.260.100,00</b>   | <b>528.654.645,85</b> | <b>0,00</b>       | <b>7.605.454,15</b>   |
|      |     |     | 01  | MEMURLAR  | 318.730.000,00          | 0,00                           | 115.966.000,00                                  | 57.000.000,00                                    | 0,00  | 0,00                                | 491.696.000,00          | 487.035.268,10        | 0,00              | 4.660.731,90          |
|      |     |     | 02  | SÖZLEŞMELİ PERSONEL                                       | 5.413.000,00            | 0,00                           | 1.682.600,00                                    | 0,00   | 0,00  | 200.000,00                          | 7.295.600,00            | 7.030.843,52          | 0,00              | 264.756,48            |
|      |     |     | 03  | İŞÇİLER   | 30.735.000,00           | 0,00                           | 0,00  | 3.000.000,00                                     | 0,00  | 0,00                                | 33.735.000,00           | 31.458.958,81         | 0,00              | 2.276.041,19          |
|      |     |     | 04  | GEÇİCİ SÜRELİ ÇALIŞANLAR                                  | 612.000,00              | 0,00                           | 1.184.000,00                                    | 0,00   | 0,00  | 0,00                                | 1.796.000,00            | 1.768.939,65          | 0,00              | 27.060,35             |
|      |     |     | 05  | DİĞER PERSONEL  | 481.000,00              | 0,00                           | 935.000,00                                      | 0,00   | 0,00  | 321.500,00                          | 1.737.500,00            | 1.360.635,77          | 0,00              | 376.864,23            |
|      |     |     | 03  | <b>MAL VE HİZMET ALIM GİDERLERİ</b>                       | <b>196.129.000,00</b>   | <b>0,00</b>                    | <b>-2.048.260,00</b>                            | <b>0,00</b>                                      | <b>6.353.000,00</b>                                   | <b>9.960.542,00</b>                 | <b>210.394.282,00</b>   | <b>167.667.973,22</b> | <b>0,00</b>       | <b>42.726.308,78</b>  |
|      |     |     | 02  | TÜKETİME YÖNELİK MAL VE MALZEME ALIMLARI                  | 179.219.000,00          | 0,00                           | -4.466.260,00                                   | 0,00   | 0,00  | 1.341.475,00                        | 176.094.215,00          | 135.843.390,47        | 0,00              | 40.250.824,53         |
|      |     |     | 03  | YOLLUKLAR   | 6.488.000,00            | 0,00                           | 514.000,00                                      | 0,00   | 6.353.000,00  | 300.000,00                          | 13.655.000,00           | 12.667.475,49         | 0,00              | 987.524,51            |
|      |     |     | 04  | GÖREV GİDERLERİ   | 0,00                    | 0,00                           | 0,00  | 0,00   | 0,00  | 3.000,00                            | 3.000,00                | 2.077,60              | 0,00              | 922,40                |
|      |     |     | 05  | HİZMET ALIMLARI   | 9.521.000,00            | 0,00                           | 1.904.000,00                                    | 0,00   | 0,00  | 8.249.667,00                        | 19.674.667,00           | 18.447.991,58         | 0,00              | 1.226.675,42          |
|      |     |     | 07  | MENKUL MAL,GAYRİMADDİ HAK ALIM, BAKIM VE ONARIM GİDERLERİ | 664.000,00              | 0,00                           | 0,00  | 0,00   | 0,00  | 66.400,00                           | 730.400,00              | 567.638,16            | 0,00              | 162.761,84            |
|      |     |     | 08  | GAYRİMENKUL MAL BAKIM VE ONARIM GİDERLERİ                 | 237.000,00              | 0,00                           | 0,00  | 0,00   | 0,00  | 0,00                                | 237.000,00              | 139.399,92            | 0,00              | 97.600,08             |
|      |     |     | 06  | <b>SERMAYE GİDERLERİ</b>                                  | <b>578.202.000,00</b>   | <b>0,00</b>                    | <b>2.256.000,00</b>                             | <b>-24.200.000,00</b>                            | <b>430.000.000,00</b>                                 | <b>157.238.479,00</b>               | <b>1.143.496.479,00</b> | <b>893.738.831,46</b> | <b>0,00</b>       | <b>249.757.647,54</b> |
|      |     |     | 01  | MAMUL MAL ALIMLARI  | 82.002.000,00           | 0,00                           | -13.477.000,00                                  | 0,00   | 0,00  | 46.865.000,00                       | 115.390.000,00          | 110.182.477,87        | 0,00              | 5.207.522,13          |
|      |     |     | 03  | GAYRİ MADDİ HAK ALIMLARI                                  | 7.200.000,00            | 0,00                           | 2.965.000,00                                    | 0,00   | 0,00  | 5.850.000,00                        | 16.015.000,00           | 14.097.446,80         | 0,00              | 1.917.553,20          |
|      |     |     | 05  | GAYRİMENKUL SERMAYE ÜRETİM GİDERLERİ                      | 108.000.000,00          | 0,00                           | 22.256.000,00                                   | -24.200.000,00                                   | 35.000.000,00   | 59.316.329,00                       | 200.372.329,00          | 87.842.870,03         | 0,00              | 112.529.458,97        |
|      |     |     | 06  | MENKUL MALLARIN BÜYÜK ONARIM GİDERLERİ                    | 1.000.000,00            | 0,00                           | 3.012.000,00                                    | 0,00   | 0,00  | 2.457.000,00                        | 6.469.000,00            | 4.058.196,86          | 0,00              | 2.410.803,14          |
|      |     |     | 07  | GAYRİMENKUL BÜYÜK ONARIM GİDERLERİ                        | 380.000.000,00          | 0,00                           | -12.500.000,00                                  | 0,00   | 395.000.000,00  | 42.750.150,00                       | 805.250.150,00          | 677.557.839,90        | 0,00              | 127.692.310,10        |
|      |     |     | 8   | <b>Şarhı Bağış ve Yardımlar</b>                           | <b>0,00</b>             | <b>0,00</b>                    | <b>0,00</b>                                     | <b>0,00</b>                                      | <b>0,00</b>   | <b>25.361.609,19</b>                | <b>25.361.609,19</b>    | <b>25.361.609,19</b>  | <b>0,00</b>       | <b>0,00</b>           |
|      |     |     | 06  | <b>SERMAYE GİDERLERİ</b>                                  | <b>0,00</b>             | <b>0,00</b>                    | <b>0,00</b>                                     | <b>0,00</b>                                      | <b>0,00</b>   | <b>25.361.609,19</b>                | <b>25.361.609,19</b>    | <b>25.361.609,19</b>  | <b>0,00</b>       | <b>0,00</b>           |
|      |     |     | 05  | GAYRİMENKUL SERMAYE ÜRETİM GİDERLERİ                      | 0,00                    | 0,00                           | 0,00  | 0,00   | 0,00  | 25.361.609,19                       | 25.361.609,19           | 25.361.609,19         | 0,00              | 0,00                  |
|      |     |     | 13  | <b>Yükseköğretim Öz Gelirleri</b>                         | <b>62.064.000,00</b>    | <b>0,00</b>                    | <b>0,00</b>                                     | <b>0,00</b>                                      | <b>0,00</b>   | <b>60.315.917,16</b>                | <b>122.379.917,16</b>   | <b>115.964.625,75</b> | <b>0,00</b>       | <b>6.415.291,41</b>   |
|      |     |     | 01  | <b>PERSONEL GİDERLERİ</b>                                 | <b>1.381.000,00</b>     | <b>0,00</b>                    | <b>0,00</b>                                     | <b>0,00</b>                                      | <b>0,00</b>   | <b>0,00</b>                         | <b>1.381.000,00</b>     | <b>1.245.554,36</b>   | <b>0,00</b>       | <b>135.445,64</b>     |

# BÜTÇE GİDERLERİ KESİN HESAP CETVELİ

KURUMU: 506 SAĞLIK BİLİMLERİ ÜNİVERSİTESİ

YILI: 2024

(TL)

| PROG | KUR | FIN | EKO | ADI                 | BÜTÇE BAŞLANGIÇ ÖDENEĞİ                                   | GEÇEN YILDAN DEVREDEDEN ÖDENEK | KURUM İÇİ AKTARMALARLA EKLENEN / DÜŞÜLEN ÖDENEK | KURUM DIŞI AKTARMALARLA EKLENEN / DÜŞÜLEN ÖDENEK | YEDEK ÖDENEKTEN AKTARMALARLA EKLENEN / DÜŞÜLEN ÖDENEK | YIL İÇİNDE EKLENEN / DÜŞÜLEN ÖDENEK | TOPLAM ÖDENEK       | BÜTÇE GİDERİ          | ÖDENEK ÜSTÜ GİDER     | KULLANILMAYAN ÖDENEK  |                      |                     |
|------|-----|-----|-----|---------------------|---|--------------------------------|---|--|---|-------------------------------------|---------------------|-----------------------|-----------------------|-----------------------|----------------------|---------------------|
| 98   | 506 | 2   | 02  | 04                  | GEÇİCİ SÜRELİ ÇALIŞANLAR                                  | 1.381.000,00                   | 0,00  | 0,00   | 0,00  | 0,00                                | 1.381.000,00        | 1.245.554,36          | 0,00                  | 135.445,64            |                      |                     |
|      |     |     |     |                     | <b>SOSYAL GÜVENLİK KURUMLARINA DEVLET PRİMİ GİDERLERİ</b> | <b>114.000,00</b>              | <b>0,00</b>                                     | <b>0,00</b>                                      | <b>0,00</b>   | <b>0,00</b>                         | <b>0,00</b>         | <b>114.000,00</b>     | <b>12.455,74</b>      | <b>0,00</b>           | <b>101.544,26</b>    |                     |
|      |     |     | 03  | 04                  | GEÇİCİ SÜRELİ ÇALIŞANLAR                                  | 114.000,00                     | 0,00  | 0,00   | 0,00  | 0,00                                | 0,00                | 0,00                  | 114.000,00            | 12.455,74             | 0,00                 | 101.544,26          |
|      |     |     |     |                     | <b>MAL VE HİZMET ALIM GİDERLERİ</b>                       | <b>60.569.000,00</b>           | <b>0,00</b>                                     | <b>0,00</b>                                      | <b>0,00</b>   | <b>0,00</b>                         | <b>0,00</b>         | <b>59.342.772,00</b>  | <b>119.911.772,00</b> | <b>113.859.970,49</b> | <b>0,00</b>          | <b>6.051.801,51</b> |
|      |     |     | 05  | 02                  | TÜKETİME YÖNELİK MAL VE MALZEME ALIMLARI                  | 57.377.000,00                  | 0,00  | 0,00   | 0,00  | 0,00                                | 0,00                | 35.082.961,00         | 92.459.961,00         | 87.367.567,89         | 0,00                 | 5.092.393,11        |
|      |     |     |     | 03                  | YOLLUKLAR   | 136.000,00                     | 0,00  | 0,00   | 0,00  | 0,00                                | 0,00                | 0,00                  | 136.000,00            | 55.000,00             | 0,00                 | 81.000,00           |
|      |     |     |     | 05                  | HİZMET ALIMLARI   | 2.506.000,00                   | 0,00  | 0,00   | 0,00  | 0,00                                | 0,00                | 24.229.511,00         | 26.735.511,00         | 26.146.499,80         | 0,00                 | 589.011,20          |
|      |     |     |     | 07                  | MENKUL MAL,GAYRİMADDİ HAK ALIM, BAKIM VE ONARIM GİDERLERİ | 303.000,00                     | 0,00  | 0,00   | 0,00  | 0,00                                | 0,00                | 30.300,00             | 333.300,00            | 290.902,80            | 0,00                 | 42.397,20           |
|      |     |     |     | 08                  | GAYRİMENKUL MAL BAKIM VE ONARIM GİDERLERİ                 | 247.000,00                     | 0,00  | 0,00   | 0,00  | 0,00                                | 0,00                | 0,00                  | 247.000,00            | 0,00                  | 0,00                 | 247.000,00          |
|      |     |     |     |                     | <b>CARİ TRANSFERLER</b>                                   | <b>0,00</b>                    | <b>0,00</b>                                     | <b>0,00</b>                                      | <b>0,00</b>   | <b>0,00</b>                         | <b>0,00</b>         | <b>973.145,16</b>     | <b>973.145,16</b>     | <b>846.645,16</b>     | <b>0,00</b>          | <b>126.500,00</b>   |
|      |     |     |     | 04                  | HANE HALKI VE İŞLETMELERE YAPILAN TRANSFERLER             | 0,00                           | 0,00  | 0,00   | 0,00  | 0,00                                | 0,00                | 973.145,16            | 973.145,16            | 846.645,16            | 0,00                 | 126.500,00          |
|      |     |     |     |                     | <b>YÖNETİM VE DESTEK PROGRAMI</b>                         | <b>603.229.000,00</b>          | <b>0,00</b>                                     | <b>-129.573.740,00</b>                           | <b>84.000.000,00</b>                                  | <b>600.000,00</b>                   | <b>8.858.690,00</b> | <b>567.113.950,00</b> | <b>503.605.163,69</b> | <b>0,00</b>           | <b>63.508.786,31</b> |                     |
|      |     |     |     |                     | <b>SAĞLIK BİLİMLERİ ÜNİVERSİTESİ</b>                      | <b>603.229.000,00</b>          | <b>0,00</b>                                     | <b>-129.573.740,00</b>                           | <b>84.000.000,00</b>                                  | <b>600.000,00</b>                   | <b>8.858.690,00</b> | <b>567.113.950,00</b> | <b>503.605.163,69</b> | <b>0,00</b>           | <b>63.508.786,31</b> |                     |
|      |     |     |     |                     | <b>Özel Bütçeli İdareler</b>                              | <b>589.904.000,00</b>          | <b>0,00</b>                                     | <b>-129.573.740,00</b>                           | <b>84.000.000,00</b>                                  | <b>600.000,00</b>                   | <b>8.358.690,00</b> | <b>553.288.950,00</b> | <b>494.110.052,97</b> | <b>0,00</b>           | <b>59.178.897,03</b> |                     |
|      |     |     | 01  |                     | <b>PERSONEL GİDERLERİ</b>                                 | <b>304.867.000,00</b>          | <b>0,00</b>                                     | <b>-44.864.600,00</b>                            | <b>0,00</b>   | <b>0,00</b>                         | <b>0,00</b>         | <b>260.002.400,00</b> | <b>219.853.058,65</b> | <b>0,00</b>           | <b>40.149.341,35</b> |                     |
|      |     |     |     | 01                  | MEMURLAR  | 191.030.000,00                 | 0,00  | -30.136.600,00                                   | 0,00  | 0,00                                | 0,00                | 160.893.400,00        | 152.129.780,17        | 0,00                  | 8.763.619,83         |                     |
|      |     |     | 02  | SÖZLEŞMELİ PERSONEL | 113.837.000,00  | 0,00                           | -14.728.000,00                                  | 0,00   | 0,00  | 0,00                                | 99.109.000,00       | 67.723.278,48         | 0,00                  | 31.385.721,52         |                      |                     |
|      |     |     | 02  |                     | <b>SOSYAL GÜVENLİK KURUMLARINA DEVLET PRİMİ GİDERLERİ</b> | <b>126.314.000,00</b>          | <b>0,00</b>                                     | <b>-84.501.400,00</b>                            | <b>0,00</b>   | <b>0,00</b>                         | <b>0,00</b>         | <b>41.812.600,00</b>  | <b>26.398.981,73</b>  | <b>0,00</b>           | <b>15.413.618,27</b> |                     |
|      |     |     |     | 01                  | MEMURLAR  | 113.418.000,00                 | 0,00  | -84.130.400,00                                   | 0,00  | 0,00                                | 0,00                | 29.287.600,00         | 17.960.525,61         | 0,00                  | 11.327.074,39        |                     |
|      |     |     | 02  | SÖZLEŞMELİ PERSONEL | 12.896.000,00   | 0,00                           | -371.000,00                                     | 0,00   | 0,00  | 0,00                                | 12.525.000,00       | 8.438.456,12          | 0,00                  | 4.086.543,88          |                      |                     |
|      |     |     | 03  |                     | <b>MAL VE HİZMET ALIM GİDERLERİ</b>                       | <b>13.251.000,00</b>           | <b>0,00</b>                                     | <b>986.000,00</b>                                | <b>0,00</b>   | <b>600.000,00</b>                   | <b>4.924.440,00</b> | <b>19.761.440,00</b>  | <b>16.151.540,78</b>  | <b>0,00</b>           | <b>3.609.899,22</b>  |                     |
|      |     |     |     | 02                  | TÜKETİME YÖNELİK MAL VE MALZEME ALIMLARI                  | 3.896.000,00                   | 0,00  | 0,00   | 0,00  | 0,00                                | 45.500,00           | 3.941.500,00          | 3.202.328,23          | 0,00                  | 739.171,77           |                     |
|      |     |     |     | 03                  | YOLLUKLAR   | 650.000,00                     | 0,00  | 986.000,00                                       | 0,00  | 600.000,00                          | 300.000,00          | 2.536.000,00          | 2.354.848,04          | 0,00                  | 181.151,96           |                     |
|      |     |     |     | 04                  | GÖREV GİDERLERİ   | 455.000,00                     | 0,00  | 0,00   | 0,00  | 0,00                                | 453.000,00          | 908.000,00            | 841.059,76            | 0,00                  | 66.940,24            |                     |
|      |     |     |     | 05                  | HİZMET ALIMLARI   | 3.265.000,00                   | 0,00  | 0,00   | 0,00  | 0,00                                | 4.029.440,00        | 7.294.440,00          | 5.967.057,27          | 0,00                  | 1.327.382,73         |                     |
|      |     |     |     | 06                  | TEMSİL VE TANITMA GİDERLERİ                               | 273.000,00                     | 0,00  | 0,00   | 0,00  | 0,00                                | 0,00                | 273.000,00            | 204.750,00            | 0,00                  | 68.250,00            |                     |

## BÜTÇE GİDERLERİ KESİN HESAP CETVELİ

KURUMU: 506 SAĞLIK BİLİMLERİ ÜNİVERSİTESİ

YILI: 2024

(TL)

| PROG | KUR | FIN       | EKO       | ADI                                       | BÜTÇE BAŞLANGIÇ ÖDENEĞİ                                   | GEÇEN YILDAN DEVREDEN ÖDENEK | KURUM İÇİ AKTARMALARLA EKLENEN / DÜŞÜLEN ÖDENEK | KURUM DIŞI AKTARMALARLA EKLENEN / DÜŞÜLEN ÖDENEK | YEDEK ÖDENEKTEN AKTARMALARLA EKLENEN / DÜŞÜLEN ÖDENEK | YIL İÇİNDE EKLENEN / DÜŞÜLEN ÖDENEK | TOPLAM ÖDENEK           | BÜTÇE GİDERİ            | ÖDENEK ÜSTÜ GİDER | KULLANILMAYAN ÖDENEK  |
|------|-----|-----------|-----------|---|---|------------------------------|---|--|---|-------------------------------------|-------------------------|-------------------------|-------------------|-----------------------|
|      |     |           |           | 07  | MENKUL MAL,GAYRİMADDİ HAK ALIM, BAKIM VE ONARIM GİDERLERİ | 2.870.000,00                 | 0,00  | 0,00   | 0,00  | 96.500,00                           | 2.966.500,00            | 2.590.177,48            | 0,00              | 376.322,52            |
|      |     |           |           | 08  | GAYRİMENKUL MAL BAKIM VE ONARIM GİDERLERİ                 | 1.842.000,00                 | 0,00  | 0,00   | 0,00  | 0,00                                | 1.842.000,00            | 991.320,00              | 0,00              | 850.680,00            |
|      |     |           | <b>05</b> | <b>CARİ TRANSFERLER</b>                   | <b>133.472.000,00</b>                                     | <b>0,00</b>                  | <b>1.062.260,00</b>                             | <b>93.000.000,00</b>                             | <b>0,00</b>   | <b>3.434.250,00</b>                 | <b>230.968.510,00</b>   | <b>230.968.471,81</b>   | <b>0,00</b>       | <b>38,19</b>          |
|      |     |           |           | 01  | GÖREVLENDİRME GİDERLERİ                                   | 124.818.000,00               | 0,00  | 0,00   | 93.000.000,00   | 0,00                                | 217.818.000,00          | 217.818.000,00          | 0,00              | 0,00                  |
|      |     |           |           | 03  | KAR AMACI GÜTMİYEN KURULUŞLARA YAPILAN TRANSFERLER        | 8.654.000,00                 | 0,00  | 1.062.260,00                                     | 0,00  | 0,00                                | 13.150.510,00           | 13.150.471,81           | 0,00              | 38,19                 |
|      |     |           | <b>06</b> | <b>SERMAYE GİDERLERİ</b>                  | <b>12.000.000,00</b>                                      | <b>0,00</b>                  | <b>-2.256.000,00</b>                            | <b>-9.000.000,00</b>                             | <b>0,00</b>   | <b>0,00</b>                         | <b>744.000,00</b>       | <b>738.000,00</b>       | <b>0,00</b>       | <b>6.000,00</b>       |
|      |     |           | 05        | GAYRİMENKUL SERMAYE ÜRETİM GİDERLERİ      | 12.000.000,00   | 0,00                         | -2.256.000,00                                   | -9.000.000,00                                    | 0,00  | 0,00                                | 744.000,00              | 738.000,00              | 0,00              | 6.000,00              |
|      |     | <b>13</b> |           | <b>Yükseköğretim Öz Gelirleri</b>         | <b>13.325.000,00</b>                                      | <b>0,00</b>                  | <b>0,00</b>                                     | <b>0,00</b>                                      | <b>0,00</b>   | <b>500.000,00</b>                   | <b>13.825.000,00</b>    | <b>9.495.110,72</b>     | <b>0,00</b>       | <b>4.329.889,28</b>   |
|      |     |           | <b>03</b> | <b>MAL VE HİZMET ALIM GİDERLERİ</b>       | <b>13.325.000,00</b>                                      | <b>0,00</b>                  | <b>0,00</b>                                     | <b>0,00</b>                                      | <b>0,00</b>   | <b>500.000,00</b>                   | <b>13.825.000,00</b>    | <b>9.495.110,72</b>     | <b>0,00</b>       | <b>4.329.889,28</b>   |
|      |     |           | 02        | TÜKETİME YÖNELİK MAL VE MALZEME ALIMLARI  | 8.500.000,00  | 0,00                         | -874.200,00                                     | 0,00   | 0,00  | 0,00                                | 7.625.800,00            | 3.559.195,45            | 0,00              | 4.066.604,55          |
|      |     |           | 05        | HİZMET ALIMLARI                           | 4.371.000,00  | 0,00                         | 874.200,00                                      | 0,00   | 0,00  | 500.000,00                          | 5.745.200,00            | 5.619.295,27            | 0,00              | 125.904,73            |
|      |     |           | 08        | GAYRİMENKUL MAL BAKIM VE ONARIM GİDERLERİ | 454.000,00  | 0,00                         | 0,00  | 0,00   | 0,00  | 0,00                                | 454.000,00              | 316.620,00              | 0,00              | 137.380,00            |
|      |     |           |           | <b>GENEL TOPLAM</b>                       | <b>5.656.223.000,00</b>                                   | <b>0,00</b>                  | <b>0,00</b>                                     | <b>722.650.000,00</b>                            | <b>436.953.000,00</b>                                 | <b>282.438.143,35</b>               | <b>7.098.264.143,35</b> | <b>6.677.887.879,35</b> | <b>0,00</b>       | <b>420.376.264,00</b> |

# PROGRAM VE EKONOMİK SINIFLANDIRMAYA GÖRE ÖDENEK ÜSTÜ BÜTÇE GİDERLERİ CETVELİ

KURUMU: 506 SAĞLIK BİLİMLERİ ÜNİVERSİTESİ

YILI: 2024

(TL)

| KODU | ADI                              | PERSONEL GİDERLERİ | SOSYAL GÜVENLİK KURUMLARINA DEVLET PRİMİ GİDERLERİ | MAL VE HİZMET ALIM GİDERLERİ | FAİZ GİDERLERİ | CARİ TRANSFERLER | SERMAYE GİDERLERİ | SERMAYE TRANSFERLERİ | BORÇ VERME  | TOPLAM      |
|------|----------------------------------|--------------------|--|------------------------------|----------------|------------------|-------------------|----------------------|-------------|-------------|
| 13   | DIŞ POLİTİKA                     | 0,00               | 0,00   | 0,00                         | 0,00           | 0,00             | 0,00              | 0,00                 | 0,00        | 0,00        |
| 54   | TEDAVİ EDİCİ SAĞLIK              | 0,00               | 0,00   | 0,00                         | 0,00           | 0,00             | 0,00              | 0,00                 | 0,00        | 0,00        |
| 56   | ARAŞTIRMA, GELİŞTİRME VE YENİLİK | 0,00               | 0,00   | 0,00                         | 0,00           | 0,00             | 0,00              | 0,00                 | 0,00        | 0,00        |
| 62   | YÜKSEKÖĞRETİM                    | 0,00               | 0,00   | 0,00                         | 0,00           | 0,00             | 0,00              | 0,00                 | 0,00        | 0,00        |
| 98   | YÖNETİM VE DESTEK PROGRAMI       | 0,00               | 0,00   | 0,00                         | 0,00           | 0,00             | 0,00              | 0,00                 | 0,00        | 0,00        |
|      | <b>TOPLAM</b>                    | <b>0,00</b>        | <b>0,00</b>  | <b>0,00</b>                  | <b>0,00</b>    | <b>0,00</b>      | <b>0,00</b>       | <b>0,00</b>          | <b>0,00</b> | <b>0,00</b> |

# GEÇEN YILDAN DEVREDEN ÖDENEKLER CETVELİ

KURUMU: 506 SAĞLIK BİLİMLERİ ÜNİVERSİTESİ

YILI: 2024  
(TL)

| EKONOMİK KODU | ADI                 | ÖZEL ÖDENEK | ŞARTLI BAĞIŞ VE YARDIMLAR | BÜTÇE KANUNU VE İLGİLİ KANUNLARI<br>GEREĞİ DEVREDEN DİĞER ÖDENEKLER | TOPLAM      |
|---------------|---------------------|-------------|---------------------------|---|-------------|
|               | <b>GENEL TOPLAM</b> | <b>0,00</b> | <b>0,00</b>               | <b>0,00</b>   | <b>0,00</b> |

# KARŞILAŞTIRMALI BÜTÇE GİDERLERİ CETVELİ

KURUMU: 506 SAĞLIK BİLİMLERİ ÜNİVERSİTESİ

YILI: 2024

(1000 TL)

| EKONOMİK KODU | ADI   | BÜTÇE BAŞLANGIÇ ÖDENEĞİ (*) |                  |             |                  |             | TOPLAM ÖDENEK  |                  |             |                  |             | BÜTÇE GİDERİ   |                  |             |                  |             |
|---------------|---|-----------------------------|------------------|-------------|------------------|-------------|----------------|------------------|-------------|------------------|-------------|----------------|------------------|-------------|------------------|-------------|
|               |   | 2022 YILI                   | 2023 YILI        | DEĞİŞİM (%) | 2024 YILI        | DEĞİŞİM (%) | 2022 YILI      | 2023 YILI        | DEĞİŞİM (%) | 2024 YILI        | DEĞİŞİM (%) | 2022 YILI      | 2023 YILI        | DEĞİŞİM (%) | 2024 YILI        | DEĞİŞİM (%) |
|               |   | (A)                         | (B)              | B/A         | (C)              | C/B         | (A)            | (B)              | B/A         | (C)              | C/B         | (A)            | (B)              | B/A         | (C)              | C/B         |
| <b>01</b>     | <b>PERSONEL GİDERLERİ</b>                                 | <b>714.479</b>              | <b>1.318.888</b> | <b>85</b>   | <b>4.076.127</b> | <b>209</b>  | <b>858.483</b> | <b>2.175.336</b> | <b>153</b>  | <b>4.614.488</b> | <b>112</b>  | <b>858.122</b> | <b>2.168.933</b> | <b>153</b>  | <b>4.560.865</b> | <b>110</b>  |
| 01            | MEMURLAR  | 676.071                     | 1.244.188        | 84          | 3.673.720        | 195         | 804.627        | 1.973.904        | 145         | 4.177.365        | 112         | 804.586        | 1.973.867        | 145         | 4.166.762        | 111         |
| 02            | SÖZLEŞMELİ PERSONEL                                       | 8.670                       | 29.318           | 238         | 163.829          | 459         | 15.263         | 43.018           | 182         | 159.983          | 272         | 15.251         | 43.001           | 182         | 128.388          | 199         |
| 03            | İŞÇİLER   | 26.914                      | 41.291           | 53          | 146.993          | 256         | 31.801         | 94.695           | 198         | 156.993          | 66          | 31.692         | 93.791           | 196         | 148.875          | 59          |
| 04            | GEÇİCİ SÜRELİ ÇALIŞANLAR                                  | 743                         | 1.110            | 49          | 2.234            | 101         | 453            | 700              | 54          | 2.121            | 203         | 257            | 405              | 58          | 1.312            | 224         |
| 05            | DİĞER PERSONEL  | 2.081                       | 2.981            | 43          | 89.351           | 2.897       | 6.338          | 63.018           | 894         | 118.026          | 87          | 6.335          | 57.870           | 813         | 115.529          | 100         |
| <b>02</b>     | <b>SOSYAL GÜVENLİK KURUMLARINA DEVLET PRİMİ GİDERLERİ</b> | <b>113.872</b>              | <b>198.361</b>   | <b>74</b>   | <b>482.399</b>   | <b>143</b>  | <b>131.770</b> | <b>310.778</b>   | <b>136</b>  | <b>578.187</b>   | <b>86</b>   | <b>131.730</b> | <b>293.454</b>   | <b>123</b>  | <b>555.066</b>   | <b>89</b>   |
| 01            | MEMURLAR  | 105.916                     | 184.054          | 74          | 432.148          | 135         | 121.516        | 282.586          | 133         | 520.984          | 84          | 121.515        | 265.477          | 118         | 504.996          | 90          |
| 02            | SÖZLEŞMELİ PERSONEL                                       | 1.752                       | 4.652            | 166         | 18.309           | 294         | 2.589          | 6.332            | 145         | 19.821           | 213         | 2.586          | 6.301            | 144         | 15.469           | 146         |
| 03            | İŞÇİLER   | 5.916                       | 9.073            | 53          | 30.735           | 239         | 6.892          | 19.943           | 189         | 33.735           | 69          | 6.885          | 19.888           | 189         | 31.459           | 58          |
| 04            | GEÇİCİ SÜRELİ ÇALIŞANLAR                                  | 169                         | 350              | 108         | 726              | 107         | 602            | 1.036            | 72          | 1.910            | 84          | 574            | 981              | 71          | 1.781            | 82          |
| 05            | DİĞER PERSONEL  | 119                         | 232              | 94          | 481              | 107         | 171            | 881              | 417         | 1.738            | 97          | 170            | 807              | 375         | 1.361            | 69          |
| <b>03</b>     | <b>MAL VE HİZMET ALIM GİDERLERİ</b>                       | <b>90.420</b>               | <b>128.342</b>   | <b>42</b>   | <b>283.502</b>   | <b>121</b>  | <b>156.756</b> | <b>235.311</b>   | <b>50</b>   | <b>391.920</b>   | <b>67</b>   | <b>152.761</b> | <b>215.576</b>   | <b>41</b>   | <b>334.465</b>   | <b>55</b>   |
| 02            | TÜKETİME YÖNELİK MAL VE MALZEME ALIMLARI                  | 82.325                      | 112.713          | 37          | 249.092          | 121         | 129.016        | 190.589          | 48          | 280.221          | 47          | 126.559        | 175.145          | 38          | 230.062          | 31          |
| 03            | YOLLUKLAR   | 3.496                       | 4.026            | 15          | 7.318            | 82          | 9.891          | 12.538           | 27          | 16.371           | 31          | 9.782          | 10.927           | 12          | 15.117           | 38          |
| 04            | GÖREV GİDERLERİ   | 1                           | 250              | 24.900      | 455              | 82          | 163            | 455              | 180         | 28.711           | 6.206       | 156            | 447              | 186         | 27.928           | 6.142       |
| 05            | HİZMET ALIMLARI   | 2.781                       | 7.517            | 170         | 19.663           | 162         | 15.684         | 27.699           | 77          | 59.450           | 115         | 14.673         | 25.835           | 76          | 56.181           | 117         |
| 06            | TEMSİL VE TANITMA GİDERLERİ                               | 35                          | 150              | 329         | 273              | 82          | 42             | 150              | 261         | 273              | 82          | 42             | 103              | 149         | 205              | 99          |
| 07            | MENKUL MAL,GAYRİMADDİ HAK ALIM, BAKIM VE ONARIM GİDERLERİ | 1.043                       | 2.157            | 107         | 3.921            | 82          | 1.361          | 2.351            | 73          | 4.114            | 75          | 1.349          | 2.178            | 61          | 3.524            | 62          |
| 08            | GAYRİMENKUL MAL BAKIM VE ONARIM GİDERLERİ                 | 739                         | 1.529            | 107         | 2.780            | 82          | 599            | 1.529            | 155         | 2.780            | 82          | 200            | 940              | 370         | 1.447            | 54          |
| <b>05</b>     | <b>CARİ TRANSFERLER</b>                                   | <b>24.768</b>               | <b>60.784</b>    | <b>145</b>  | <b>167.414</b>   | <b>175</b>  | <b>46.997</b>  | <b>142.837</b>   | <b>204</b>  | <b>276.184</b>   | <b>93</b>   | <b>46.619</b>  | <b>141.916</b>   | <b>204</b>  | <b>275.743</b>   | <b>94</b>   |
| 01            | GÖREVLENDİRME GİDERLERİ                                   | 22.215                      | 53.501           | 141         | 124.818          | 133         | 44.094         | 116.364          | 164         | 217.818          | 87          | 44.086         | 116.364          | 164         | 217.818          | 87          |
| 02            | HAZİNE YARDIMLARI   | 456                         | 2.231            | 389         | 33.942           | 1.421       | 456            | 18.355           | 3.925       | 44.242           | 141         | 456            | 17.790           | 3.801       | 43.928           | 147         |
| 03            | KAR AMACI GÜTMİYEN KURULUŞLARA YAPILAN TRANSFERLER        | 2.097                       | 5.052            | 141         | 8.654            | 71          | 947            | 6.419            | 578         | 13.151           | 105         | 947            | 6.419            | 578         | 13.150           | 105         |
| 04            | HANE HALKI VE İŞLETMELERE YAPILAN TRANSFERLER             | 0                           | 0                |             | 0                |             | 1.500          | 1.699            | 13          | 973              | -43         | 1.130          | 1.343            | 19          | 847              | -37         |
| <b>06</b>     | <b>SERMAYE GİDERLERİ</b>                                  | <b>257.900</b>              | <b>531.900</b>   | <b>106</b>  | <b>646.781</b>   | <b>22</b>   | <b>471.033</b> | <b>851.066</b>   | <b>81</b>   | <b>1.237.485</b> | <b>45</b>   | <b>255.262</b> | <b>674.537</b>   | <b>164</b>  | <b>951.749</b>   | <b>41</b>   |
| 01            | MAMUL MAL ALIMLARI  | 24.865                      | 63.100           | 154         | 138.581          | 120         | 117.976        | 195.010          | 65          | 183.273          | -6          | 37.060         | 124.674          | 236         | 142.093          | 14          |
| 03            | GAYRİ MADDİ HAK ALIMLARI                                  | 1.250                       | 10.200           | 716         | 7.200            | -29         | 2.458          | 12.170           | 395         | 16.015           | 32          | 2.216          | 11.923           | 438         | 14.097           | 18          |

# KARŞILAŞTIRMALI BÜTÇE GİDERLERİ CETVELİ

KURUMU: 506 SAĞLIK BİLİMLERİ ÜNİVERSİTESİ

YILI: 2024

(1000 TL)

| EKONOMİK KODU | ADI                                    | BÜTÇE BAŞLANGIÇ ÖDENEĞİ (*) |                  |             |                  |             | TOPLAM ÖDENEK    |                  |             |                  |             | BÜTÇE GİDERİ     |                  |             |                  |             |
|---------------|--|-----------------------------|------------------|-------------|------------------|-------------|------------------|------------------|-------------|------------------|-------------|------------------|------------------|-------------|------------------|-------------|
|               |  | 2022 YILI                   | 2023 YILI        | DEĞİŞİM (%) | 2024 YILI        | DEĞİŞİM (%) | 2022 YILI        | 2023 YILI        | DEĞİŞİM (%) | 2024 YILI        | DEĞİŞİM (%) | 2022 YILI        | 2023 YILI        | DEĞİŞİM (%) | 2024 YILI        | DEĞİŞİM (%) |
|               |  | (A)                         | (B)              | B/A         | (C)              | C/B         | (A)              | (B)              | B/A         | (C)              | C/B         | (A)              | (B)              | B/A         | (C)              | C/B         |
| 04            | GAYRİMENKUL ALIMLARI VE KAMULAŞTIRMASI | 2                           | 0                | -100        | 0                |             | 2                | 0                | -100        | 0                |             | 0                | 0                |             | 0                |             |
| 05            | GAYRİMENKUL SERMAYE ÜRETİM GİDERLERİ   | 26.497                      | 123.500          | 366         | 120.000          | -3          | 26.404           | 71.547           | 171         | 226.478          | 217         | 4.605            | 11.988           | 160         | 113.942          | 850         |
| 06            | MENKUL MALLARIN BÜYÜK ONARIM GİDERLERİ | 800                         | 1.000            | 25          | 1.000            | 0           | 500              | 2.750            | 450         | 6.469            | 135         | 448              | 2.658            | 493         | 4.058            | 53          |
| 07            | GAYRİMENKUL BÜYÜK ONARIM GİDERLERİ     | 204.486                     | 334.100          | 63          | 380.000          | 14          | 323.694          | 569.589          | 76          | 805.250          | 41          | 210.932          | 523.295          | 148         | 677.558          | 29          |
|               | <b>GENEL TOPLAM</b>                    | <b>1.201.439</b>            | <b>2.238.275</b> | <b>86</b>   | <b>5.656.223</b> | <b>153</b>  | <b>1.665.039</b> | <b>3.715.328</b> | <b>123</b>  | <b>7.098.264</b> | <b>91</b>   | <b>1.444.493</b> | <b>3.494.416</b> | <b>142</b>  | <b>6.677.888</b> | <b>91</b>   |

## BÜTÇE GİDERLERİ KESİN HESAP CETVELİ AÇIKLAMASI

KURUMU: 506 SAĞLIK BİLİMLERİ ÜNİVERSİTESİ

YILI: 2024

| PROGRAM KODU | KURUMSAL KODU | FINANSMAN KODU | EKONOMİK KODU |    | AÇIKLAMA  |
|--------------|---------------|----------------|---------------|----|---|
| 13           | 506           | 2              | 03            | 04 | GÖREV GİDERLERİ : 2024 Merkezi Yönetim Bütçe Kanunu ile başlangıç ödeneği verilmemiş, kurum dışı aktarmalarla eklenen 27.000.000,00 TL, yıl içinde eklenen 800.000,00 TL ile birlikte toplam ödenek miktarı 27.800.000,00 TL olmuştur. 27.085.037,99 TL harcanmış olup 714.962,01 TL iptal edilmiştir. Harcama oranı %97 olarak gerçekleşmiştir.  |
| 54           | 506           | 2              | 05            | 02 | HAZİNE YARDIMLARI: 2024 Merkezi Yönetim Bütçe Kanunu ile 33.942.000,00 TL başlangıç ödeneği verilmiş, kurum dışı aktarmalarla eklenen 10.300.000,00 TL olup toplam ödenek miktarı 44.242.000,00 TL olmuştur. Söz konusu bu ödenekten 43.928.082,00 TL harcama yapılmış, 313.918,00 TL iptal edilmiştir. Harcama oranı %99 olarak gerçekleşmiştir.   |
| 54           | 506           | 2              | 06            | 01 | MAMUL MAL ALIMLARI : 2024 Merkezi Yönetim Bütçe Kanunu ile 55.000.000,00 TL başlangıç ödeneği verilmiş, kurum dışı aktarmalarla düşülen 6.450.000,00 TL ,yıl içinde eklenen 9.500.000,00 olup toplam ödenek miktarı 58.050.000,00 TL olmuştur. Söz konusu bu ödenekten 22.077.674,39 TL harcama yapılmış 35.972.325,61 TL iptal edilmiştir. Harcama oranı %38 olarak gerçekleşmiştir.%62 'lik sapma olmuştur.Sapma nedeni Hamidiye ve Gülhane Diş Hekimliği Fakültesinin ihale hazırlık aşamasında olmasıdır. |
| 56           | 506           | 2              | 03            | 02 | TÜKETİME YÖNELİK MAL VE MALZEME ALIMLARI : 2024 Merkezi Yönetim Bütçe Kanunu ile 100.000,00 TL başlangıç ödeneği verilmiş, toplam ödenek miktarı 100.000,00 TL olmuştur. 90.000,00 TL harcama yapılmış,10.000,00 TL iptal edilmiştir. Harcama oranı %90 olarak gerçekleşmiştir.2024 yılında tasarruf tedbirlerinden dolayı %10 ödenek kesilmiştir.  |
| 56           | 506           | 2              | 03            | 03 | YOLLUKLAR : 2024 Merkezi Yönetim Bütçe Kanunu ile 44.000,00 TL başlangıç ödeneği verilmiş, toplam ödenek miktarı 44.000,00 TL olmuştur. 39.600,00 TL harcama yapılmış ,4.400,00 TL iptal edilmiştir. Harcama oranı %90 olarak gerçekleşmiştir.2024 yılında tasarruf tedbirlerinden dolayı %10 ödenek kesilmiştir.   |
| 56           | 506           | 2              | 03            | 07 | MENKUL MAL,GAYRİMADDİ HAK ALIM ,BAKIM VE ONARIM GİDERLERİ : 2024 Merkezi Yönetim Bütçe Kanunu ile 84.000,00 TL başlangıç ödeneği verilmiş, toplam ödenek miktarı 84.000,00 TL olmuştur. 75.600,00 TL harcama yapılmış olup, 8.400,00 TL iptal edilmiştir. Harcama oranı %90 olarak gerçekleşmiştir.2024 yılında tasarruf tedbirlerinden dolayı %10 ödenek kesilmiştir.  |
| 56           | 506           | 13             | 06            | 01 | MAMUL MAL ALIMLARI : 2024 Merkezi Yönetim Bütçe Kanunu ile 1.579.000,00 TL başlangıç ödeneği verilmiş, yılı içinde eklenen 8.253.956,00 TL ile birlikte toplam ödenek 9.832.956,00 TL 'dir. Harcama oranı %100'dür.   |
| 62           | 506           | 2              | 01            | 01 | MEMURLAR : 2024 Merkezi Yönetim Bütçe Kanunu ile 3.482.690.000,00 TL başlangıç ödeneği verilmiş, kurum içi aktarma ile düşülen 5.175.000,00 TL , kurum dışı aktarmalarla eklenen ödenek 538.500.000,00 TL ve yıl içinde eklenen 457.000,00 TL ile birlikte toplam ödenek miktarı 4.016.472.000,00 TL olmuştur.4.014.631.764,81 TL harcama yapılmış,1.840.235,19 TL iptal edilmiştir. Harcama oranı %100 olarak gerçekleşmiştir.   |
| 62           | 506           | 2              | 01            | 02 | SÖZLEŞMELİ PERSONEL : 2024 Merkezi Yönetim Bütçe Kanunu ile 49.992.000,00 TL başlangıç ödeneği verilmiş, kurum içi aktarma ile eklenen 9.711.400,00 TL ve yıl içinde eklenen ödenek 1.170.450,00 TL ile birlikte toplam ödenek miktarı 60.873.850,00 TL olmuştur. 60.664.726,61 TL harcama yapılmış, 209.123,39 TL iptal edilmiştir. Harcama oranı %100'dür.  |
| 62           | 506           | 2              | 01            | 03 | İŞÇİLER : 2024 Merkezi Yönetim Bütçe Kanunu ile 146.993.000,00 TL başlangıç ödeneği verilmiş, kurum dışı aktarmalarla eklenen ödenek 10.000.000,00 TL ile birlikte toplam ödenek miktarı 156.993.000,00 TL olmuştur. Toplam 148.874.747,47 TL harcanmış olup 8.118.252,53 TL iptal edilmiştir. Harcama oranı %95 'dir.  |
| 62           | 506           | 2              | 01            | 04 | GEÇİCİ SÜRELİ ÇALIŞANLAR : 2024 Merkezi Yönetim Bütçe Kanunu ile 853.000,00 TL başlangıç ödeneği verilmiş, kurum içi aktarmalarla düşülen 113.000,00 TL ile birlikte toplam ödenek miktarı 740.000,00 TL olmuştur. 66.191,75 TL harcanmış olup 673.808,25 TL iptal edilmiştir. Harcama oranı % 9 olarak gerçekleşmiştir. Sapma oranı %91'dir. Sapma nedeni 31.madde kapsamında görevlendirilen personel sayısının az olmasıdır.   |
| 62           | 506           | 2              | 01            | 05 | DİĞER PERSONEL : 2024 Merkezi Yönetim Bütçe Kanunu ile 89.351.000,00 başlangıç ödeneği verilmiş, kurum içi aktarmalarla eklenen 5.175.000,00 TL ve kurum dışı aktarmalarla eklenen 23.500.000,00 TL ile toplam ödenek miktarı 118.026.000,00 TL olmuştur. 115.528.649,17 TL harcanmış olup 2.497.350,83 TL iptal edilmiştir. Harcama oranı % 98 olarak gerçekleşmiştir.   |
| 62           | 506           | 2              | 02            | 01 | MEMURLAR : 2024 Merkezi Yönetim Bütçe Kanunu ile 318.730.000,00 TL başlangıç ödeneği verilmiş, kurum içi aktarma ile eklenen 115.966.000,00 TL ve kurum dışı aktarmalarla eklenen 57.000.000,00 TL ile birlikte toplam ödenek miktarı 491.696.000,00 TL olmuştur. 487.035.268,10 TL harcanmış olup 4.660.731,90 TL iptal edilmiştir. Harcama oranı %99 olarak gerçekleşmiştir.  |
| 62           | 506           | 2              | 02            | 02 | SÖZLEŞMELİ PERSONEL : 2024 Merkezi Yönetim Bütçe Kanunu ile 5.413.000,00 TL başlangıç ödeneği verilmiş, kurum içi aktarma ile eklenen 1.682.600,00 TL ve yıl içinde eklenen 200.000,00 TL birlikte toplam ödenek miktarı 7.295.600,00 TL olmuştur. 7.030.843,52 TL harcanmış olup 264.756,48 TL iptal edilmiştir. Harcama oranı %96 olarak gerçekleşmiştir.   |
| 62           | 506           | 2              | 02            | 03 | İŞÇİLER : 2024 Merkezi Yönetim Bütçe Kanunu ile 30.735.000,00 TL başlangıç ödeneği verilmiş, kurum dışı aktarmalarla eklenen 3.000.000,00 TL ödenek ile birlikte toplam ödenek miktarı 33.735.000,00 TL olmuştur. 31.458.958,81 TL harcanmış olup 2.276.041,19 TL iptal edilmiştir. Harcama oranı %93 olarak gerçekleşmiştir.   |
| 62           | 506           | 2              | 02            | 04 | GEÇİCİ SÜRELİ ÇALIŞANLAR : 2024 Merkezi Yönetim Bütçe Kanunu ile 612.000,00 TL başlangıç ödeneği verilmiş, kurum içi aktarma ile eklenen 1.184.000,00 TL ile birlikte toplam ödenek miktarı 1.796.000,00 TL olmuştur. 1.768.939,65 TL harcanmış olup 27.060,35 TL iptal edilmiştir. Harcama oranı % 98 olarak gerçekleşmiştir.  |

## BÜTÇE GİDERLERİ KESİN HESAP CETVELİ AÇIKLAMASI

KURUMU: 506 SAĞLIK BİLİMLERİ ÜNİVERSİTESİ

YILI: 2024

| PROGRAM KODU | KURUMSAL KODU | FINANSMAN KODU | EKONOMİK KODU |    | AÇIKLAMA  |
|--------------|---------------|----------------|---------------|----|---|
| 62           | 506           | 2              | 02            | 05 | DİĞER PERSONEL : 2024 Merkezi Yönetim Bütçe Kanunu ile 481.000,00 TL başlangıç ödeneği verilmiş, kurum içi aktarmalarla eklenen 935.000,00 TL ve yıl içinde eklenen 321.500,00 TL ile birlikte toplam ödenek miktarı 1.737.500,00 TL olmuştur. 1.360.635,77 TL harcanmış olup 376.864,23 TL iptal edilmiştir. Harcama oranı %78 olarak gerçekleşmiştir.İntörn öğrencilerin yazın çalışmaması sebebiyle %22'lik sapma gerçekleşmiştir.   |
| 62           | 506           | 2              | 03            | 02 | TÜKETİME YÖNELİK MAL VE MALZEME ALIMLARI : 2024 Merkezi Yönetim Bütçe Kanunu ile 179.219.000,00 TL başlangıç ödeneği verilmiş, kurum içi aktarmalarla düşülen 4.466.260,00 TL yıl içinde eklenen 1.341.475,00 TL ödenek ile birlikte toplam ödenek miktarı 176.094.215,00 TL olmuştur. 135.843.390,47 TL harcanmış olup 40.250.824,53 TL iptal edilmiştir. Harcama oranı %77 olarak gerçekleşmiştir. Sapma %23 olarak gerçekleşmiştir. Nedeni aboneliğe bağlı zorunlu giderlerde özellikle yakacak alımları ile ilgili harcama tahmini mevsim sıcaklıklarının üzerinde olmasıdır.2024 yılında tasarruf tedbirlerinden dolayı %10 ödenek kesilmiştir.                          |
| 62           | 506           | 2              | 03            | 03 | YOLLUKLAR : 2024 Merkezi Yönetim Bütçe Kanunu ile 6.488.000,00 TL başlangıç ödeneği verilmiş, kurum içi aktarma ile düşülen 514.000,00 TL, yedek ödenekten eklenen 6.353.000,00 TL ve yıl içinde eklenen 300.000,00 TL ödenek ile birlikte toplam ödenek miktarı 13.655.000,00 TL olmuştur. 12.667.475,49 TL harcanmış olup 987.524,51 TL iptal edilmiştir. Harcama oranı %93 olarak gerçekleşmiştir.   |
| 62           | 506           | 2              | 03            | 04 | GÖREV GİDERLERİ : 2024 Merkezi Yönetim Bütçe Kanunu ile başlangıç ödeneği verilmemiş, yıl içinde eklenen ödenek 3.000,00 TL'dir. 2.077,60 TL harcanmış olup 922,40 TL iptal edilmiştir. Harcama oranı %69 olarak gerçekleşmiştir.   |
| 62           | 506           | 2              | 03            | 05 | HİZMET ALIMLARI : 2024 Merkezi Yönetim Bütçe Kanunu ile 9.521.000,00 TL başlangıç ödeneği verilmiş, kurum içi aktarma ile eklenen 1.904.000,00 TL ve yıl içinde eklenen 8.249.667,00 TL ödenek ile birlikte toplam ödenek miktarı 19.674.667,00 TL olmuştur. 18.447.991,58 TL harcanmış olup 1.226.675,42 TL iptal edilmiştir. Harcama oranı %94 olarak gerçekleşmiştir.2024 yılında tasarruf tedbirlerinden dolayı %10 ödenek kesilmiştir.   |
| 62           | 506           | 2              | 03            | 07 | MENKUL MAL,GAYRİMADDİ HAK ALIM,BAKIM VE ONARIM GİDERLERİ : 2024 Merkezi Yönetim Bütçe Kanunu ile 664.000,00 TL başlangıç ödeneği verilmiş, yıl içinde eklenen 66.400,00 TL ödenek ile birlikte toplam ödenek miktarı 730.400,00 TL olmuştur. 567.638,16 TL harcanmış olup 162.761,84 TL iptal edilmiştir. Harcama oranı %78 olarak gerçekleşmiştir. Sapma oranı %22'dir.Sapma nedeni aralık ayından planlanan menkul mal alımlarının tedariki geciktirildiğinden 2025 yılına sarkmasıdır.2024 yılında tasarruf tedbirlerinden dolayı %10 ödenek kesilmiştir.  |
| 62           | 506           | 2              | 03            | 08 | GAYRİMENKUL MAL BAKIM VE ONARIM GİDERLERİ : 2024 Merkezi Yönetim Bütçe Kanunu ile 237.000,00 TL başlangıç ödeneği verilmiştir.139.399,92 TL harcanmış olup,97.600,08 TL iptal edilmiştir. Harcama oranı % 59 olarak gerçekleşmiştir.Yapılan işin bütçe kanununda belirtilen limitin üzerinde olması sebebiyle çoğu harcama sermaye giderlerinden yapılmasından %41'lik sapma gerçekleşmiştir.2024 yılında tasarruf tedbirlerinden dolayı %10 ödenek kesilmiştir.  |
| 62           | 506           | 2              | 06            | 01 | MAMUL MAL ALIMLARI : 2024 Merkezi Yönetim Bütçe Kanunu ile 82.002.000,00 TL başlangıç ödeneği verilmiş, kurum içi aktarmayla düşülen 13.477.000,00 TL ve yıl içinde eklenen 46.865.000,00 TL ödenek ile birlikte toplam ödenek miktarı 115.390.000,00 TL olmuştur. 110.182.477,87 TL harcanmış olup 5.207.522,13 TL iptal edilmiştir. Harcama oranı %95 olarak gerçekleşmiştir.   |
| 62           | 506           | 2              | 06            | 03 | GAYRİ MADDİ HAK ALIMLARI : 2024 Merkezi Yönetim Bütçe Kanunu ile 7.200.000,00 TL başlangıç ödeneği verilmiş, kurum içi aktarmayla eklenen 2.965.000,00 TL ve yıl içinde eklenen 5.850.000,00 TL ödenek ile birlikte toplam ödenek miktarı 16.015.000,00 TL olmuştur. 14.097.446,80 TL harcanmış olup 1.917.553,20 TL iptal edilmiştir. Harcama oranı %88 olarak gerçekleşmiştir.Projesi olmayan ihalelerin yapılmaması sebebiyle "Çeşitli Ünitelerin Projesi "deki ödenek kullanılmadığından %12 'lik sapma gerçekleşmiştir.  |
| 62           | 506           | 2              | 06            | 05 | GAYRİMENKUL SERMAYE ÜRETİM GİDERLERİ : 2024 Merkezi Yönetim Bütçe Kanunu ile 108.000.000,00 TL başlangıç ödeneği verilmiş, kurum içi aktarmayla eklenen 22.256.000,00 TL ,kurum dışı aktarmalarla düşülen 24.200.000,00 TL, yedek ödenekten aktarmalarla eklenen 35.000.000,00 TL ve yıl içinde eklenen 59.316.329,00 TL ödenek ile birlikte toplam ödenek miktarı 200.372.329,00 TL olmuştur. 87.842.870,03 TL harcanmış olup 112.529.458,97 TL iptal edilmiştir. Harcama oranı %44 olarak gerçekleşmiştir.Yatırım programları kapsamında yapılması planlanan derslik ve merkezi birimler projesinin ihale süreçlerinin yetişmemesi nedeniyle %56'lık sapma gerçekleşmiştir. |
| 62           | 506           | 2              | 06            | 06 | MENKUL MALLARIN BÜYÜK BAKIM ONARIM GİDERLERİ : 2024 Merkezi Yönetim Bütçe Kanunu ile 1.000.000,00 TL başlangıç ödeneği verilmiş, kurum içi aktarmayla eklenen 3.012.000,00 TL ve yıl içinde eklenen 2.457.000,00 TL ile birlikte toplam ödenek miktarı 6.469.000,00 TL olmuştur.4.058.196,86 TL harcanmış olup 2.410.803,14 TL iptal edilmiştir. Harcama oranı %63 olarak gerçekleşmiştir.  |
| 62           | 506           | 2              | 06            | 07 | GAYRİMENKUL BÜYÜK ONARIM GİDERLERİ : 2024 Merkezi Yönetim Bütçe Kanunu ile 380.000.000,00 TL başlangıç ödeneği verilmiş, kurum içi aktarmayla düşülen 12.500.000,00 TL yedek ödenek ile eklenen 395.000.000,00 TL ve yıl içinde eklenen 42.750.150,00 TL ödenek ile birlikte toplam ödenek miktarı 805.250.150,00 TL olmuştur. 677.557.839,90 TL harcanmış olup 127.692.310,10 TL iptal edilmiştir. Harcama oranı %84 olarak gerçekleşmiştir.Talep edilen likit tutarının yıl sonunda Cumhurbaşkanlığına onaylanması sebebiyle planlanan ihaleli işlerin ödemeleri 2025 yılına sarkmasından dolayı %16 lık sapma gerçekleşmiştir.   |
| 62           | 506           | 8              | 06            | 05 | GAYRİMENKUL SERMAYE ÜRETİM GİDERLERİ : 2024 Merkezi Yönetim Bütçe Kanunu başlangıç ödeneği bulunmayan, yıl içinde 25.361.609,19 TL ödenek eklenmiştir. Harcama oranı %100 olarak gerçekleşmiştir.   |
| 62           | 506           | 13             | 01            | 04 | GEÇİCİ SÜRELİ ÇALIŞANLAR : 2024 Merkezi Yönetim Bütçe Kanunu ile 1.381.000,00 TL başlangıç ödeneği verilmiştir. Söz konusu bu ödenekten 1.245.554,36 TL harcama yapılmış 135.445,64 TL iptal edilmiştir. Harcama oranı %90 olarak gerçekleşmiştir.Sağlık Kültür Spor Daire Başkanlığının stajyer öğrenci sayısının tahminden az çalıştırılması sebebiyle %10'luk sapma gerçekleşmiştir.   |

## BÜTÇE GİDERLERİ KESİN HESAP CETVELİ AÇIKLAMASI

KURUMU: 506 SAĞLIK BİLİMLERİ ÜNİVERSİTESİ

YILI: 2024

| PROGRAM KODU | KURUMSAL KODU | FINANSMAN KODU | EKONOMİK KODU |    | AÇIKLAMA   |
|--------------|---------------|----------------|---------------|----|--|
| 62           | 506           | 13             | 02            | 04 | GEÇİCİ SÜRELİ ÇALIŞANLAR : 2024 Merkezi Yönetim Bütçe Kanunu ile 114.000,00 TL başlangıç ödeneği verilmiştir. Söz konusu bu ödenekten 12.455,74 TL harcama yapılmış 101.544,26 TL iptal edilmiştir. Harcama oranı %11 olarak gerçekleşmiştir.Sağlık Kültür Spor Daire Başkanlığının stajyer öğrenci sayısının tahminden az çalıştırılması sebebiyle %89'luk sapma gerçekleşmiştir.   |
| 62           | 506           | 13             | 03            | 02 | TÜKETİME YÖNELİK MAL VE MALZEME ALIMLARI : 2024 Merkezi Yönetim Bütçe Kanunu ile 57.377.000,00 TL başlangıç ödeneği verilmiş, yılı içinde eklenen ödenek 35.082.961,00 TL olup toplam ödenek miktarı 92.459.961,00 TL olmuştur. Söz konusu bu ödenekten 87.367.567,89 TL harcama yapılmış 5.092.393,11 TL iptal edilmiştir. Harcama oranı %94 olarak gerçekleşmiştir.Aralık ayında öğrenci beslenme giderleri ödemesinin kısmi yapılması nedeniyle %6 lık sapma gerçekleşmiştir.   |
| 62           | 506           | 13             | 03            | 03 | YOLLUKLAR : 2024 Merkezi Yönetim Bütçe Kanunu ile 136.000,00 TL başlangıç ödeneği verilmiştir. 55.000,00 TL'lik harcama yapılmış,81.000,00 TL iptal edilmiştir. Harcama oranı %40 olarak gerçekleşmiştir.Sapma oranı %60 'dır.Sağlık Kültür Spor Daire Başkanlığı'nın uhdesinde yer alan öğrencilerin sosyal ve kültürel faaliyetleri yürütmek üzere farklı illere görevlendirme yapılmadığından gider gerçekleşmemiştir.  |
| 62           | 506           | 13             | 03            | 05 | HİZMET ALIMLARI : 2024 Merkezi Yönetim Bütçe Kanunu ile 2.506.000,00 TL başlangıç ödeneği verilmiş, yılı içinde eklenen 24.229.511,00 TL olup toplam ödenek miktarı 26.735.511,00 TL olmuştur. Söz konusu bu ödenekten 26.146.499,80 TL harcanmış olup 589.011,20 TL iptal edilmiştir.Harcama oranı %98 'dir.  |
| 62           | 506           | 13             | 03            | 07 | MENKUL MAL,GAYRİMADDİ HAK ALIM,BAKIM VE ONARIM GİDERLERİ : 2024 Merkezi Yönetim Bütçe Kanunu ile 303.000,00 TL başlangıç ödeneği verilmiştir. Yıl içinde eklenen tutar 30.300,00 TL, toplam ödenek miktarı 333.300,00 TL'dir. Söz konusu bu ödenekten 290.902,80 TL harcama yapılmış 42.397,20 TL iptal edilmiştir. Harcama oranı %87 olarak gerçekleşmiştir.Sapma oranı %13 'dür. Sapma nedeni alınan menkul mallar ve yapılan onarımlar bütçe kanununda belirtilen limitleri aştığından dolayı sermaye giderlerinden karşılanmıştır. |
| 62           | 506           | 13             | 03            | 08 | GAYRİMENKUL MAL BAKIM VE ONARIM GİDERLERİ : 2024 Merkezi Yönetim Bütçe Kanunu ile 247.000,00 TL başlangıç ödeneği verilmiştir. Söz konusu bu ödenekten 247.000,00 TL iptal edilmiştir. Harcama oranı %0 olarak gerçekleşmiştir. Sapma nedeni alınan menkul mallar ve yapılan onarımlar bütçe kanununda belirtilen limitleri aştığından dolayı sermaye giderlerinden karşılanmıştır.  |
| 62           | 506           | 13             | 05            | 04 | HANE HALKI VE İŞLETMELERE YAPILAN TRANSFERLER : 2024 Merkezi Yönetim Bütçe Kanunu başlangıç ödeneği verilmemiştir. Yıl içinde eklenen ödenek 973.145,16 TL'dir. Söz konusu bu ödenekten 846.645,16 TL harcama yapılmış, 126.500,00 TL iptal edilmiştir. Harcama oranı %87 olarak gerçekleşmiştir.%13'lük sapma olmuştur. Sapma nedeni bazı öğrencilerin YÖK Doktora Bursu şartlarına uymadığı için burs hakkını kaybetmesidir.   |
| 98           | 506           | 2              | 01            | 01 | MEMURLAR : 2024 Merkezi Yönetim Bütçe Kanunu ile 191.030.000,00 TL başlangıç ödeneği verilmiş, kurum içi aktarma ile düşülen 30.136.600,00 TL ile birlikte toplam ödenek miktarı 160.893.400,00 TL olmuştur. 152.129.780,17 TL harcanmış olup 8.763.619,83 TL iptal edilmiştir. Harcama oranı %95 olarak gerçekleşmiştir.  |
| 98           | 506           | 2              | 01            | 02 | SÖZLEŞMELİ PERSONEL : 2024 Merkezi Yönetim Bütçe Kanunu ile 113.837.000,00 TL başlangıç ödeneği verilmiş, kurum içi aktarma ile düşülen 14.728.000,00 TL ile birlikte toplam ödenek miktarı 99.109.000,00 TL olmuştur.67.723.278,48 TL harcanmış olup 31.385.721,52 TL iptal edilmiştir. Harcama oranı %68 olarak gerçekleşmiştir.Sapma oranı %32'dir. Sapma nedeni sözleşmeli personellerin kadroya alınmasıdır.  |
| 98           | 506           | 2              | 02            | 01 | MEMURLAR : 2024 Merkezi Yönetim Bütçe Kanunu ile 113.418.000,00 TL başlangıç ödeneği verilmiş, kurum içi aktarma ile düşülen 84.130.400,00 TL toplam ödenek miktarı 29.287.600,00 TL olmuştur. 17.960.525,61 TL harcanmış olup 11.327.074,39 TL iptal edilmiştir. Harcama oranı %61 olarak gerçekleşmiştir.Sapma oranı %39'dur.Sapma nedeni kesintili başlangıç ödeneğinin yüksek verilmesi sebebiyle %20'lik kurum içi aktarma yetkisi oranında 62 programından aktarma yapılmasıdır.   |
| 98           | 506           | 2              | 02            | 02 | SÖZLEŞMELİ PERSONEL : 2024 Merkezi Yönetim Bütçe Kanunu ile 12.896.000,00 TL başlangıç ödeneği verilmiş, kurum içi aktarma ile düşülen 371.000,00 TL toplam ödenek miktarı 12.525.000,00 TL olmuştur. 8.438.456,12 TL harcanmış olup 4.086.543,88 TL iptal edilmiştir. Harcama oranı %67 olarak gerçekleşmiştir.Sapma oranı %33 'dür.Sapma nedeni kesintili başlangıç ödeneğinin yüksek verilmesi sebebiyle %20'lik kurum içi aktarma yetkisi oranında 62 programından aktarma yapılmasıdır.   |
| 98           | 506           | 2              | 03            | 02 | TÜKETİME YÖNELİK MAL VE MALZEME ALIMLARI : 2024 Merkezi Yönetim Bütçe Kanunu ile 3.896.000,00 TL başlangıç ödeneği verilmiş, yılı içinde eklenen 45.500,00 TL ödenek ile birlikte toplam ödenek miktarı 3.941.500,00 TL olmuştur. 3.202.328,23 TL harcanmış olup 739.171,77 TL iptal edilmiştir. Harcama oranı %81 olarak gerçekleşmiştir.Sapma oranı %19'dur.Sapma nedeni daire başkanlıklarının tüketime yönelik mal ve malzeme alımında tasarrufa gidilmesidir.2024 yılında tasarruf tedbirlerinden dolayı %10 ödenek kesilmiştir.  |
| 98           | 506           | 2              | 03            | 03 | YOLLUKLAR : 2024 Merkezi Yönetim Bütçe Kanunu ile 650.000,00 TL başlangıç ödeneği verilmiş, kurum içi aktarma ile eklenen 986.000,00 TL ,yedek ödenekten aktarmalarla eklenen 600.000,00 TL ve yıl içinde eklenen 300.000,00 TL ödenek ile birlikte toplam ödenek miktarı 2.536.000,00 TL olmuştur. 2.354.848,04 TL harcanmış olup 181.151,96 TL iptal edilmiştir. Harcama oranı %93 olarak gerçekleşmiştir.   |
| 98           | 506           | 2              | 03            | 04 | GÖREV GİDERLERİ : 2024 Merkezi Yönetim Bütçe Kanunu ile 455.000,00 TL başlangıç ödeneği verilmiş yılı içinde eklenen 453.000,00 TL ödenek ile birlikte toplam ödenek miktarı 908.000,00 TL olmuştur. 841.059,76 TL harcanmış olup 66.940,24 TL iptal edilmiştir. Harcama oranı %93 olarak gerçekleşmiştir.   |
| 98           | 506           | 2              | 03            | 05 | HİZMET ALIMLARI : 2024 Merkezi Yönetim Bütçe Kanunu ile 3.265.000,00 TL başlangıç ödeneği verilmiş, yılı içinde eklenen 4.029.440,00 TL ödenek ile birlikte toplam ödenek miktarı 7.294.440,00 TL olmuştur. 5.967.057,27 TL harcanmış olup 1.327.382,73 TL iptal edilmiştir. Harcama oranı %82 olarak gerçekleşmiştir.Sapma oranı %18'dir.Sapma nedeni planlanan bazı hizmet alımı işlerinin tasarruf tedbirlerinden dolayı yapılmamasıdır.2024 yılında tasarruf tedbirlerinden dolayı %10 ödenek kesilmiştir.                         |

## BÜTÇE GİDERLERİ KESİN HESAP CETVELİ AÇIKLAMASI

KURUMU: 506 SAĞLIK BİLİMLERİ ÜNİVERSİTESİ

YILI: 2024

| PROGRAM KODU | KURUMSAL KODU | FINANSMAN KODU | EKONOMİK KODU |    | AÇIKLAMA  |
|--------------|---------------|----------------|---------------|----|---|
| 98           | 506           | 2              | 03            | 06 | TEMSİL VE TANITMA GİDERLERİ : 2024 Merkezi Yönetim Bütçe Kanunu ile 273.000,00 TL başlangıç ödeneği verilmiştir.204.750,00 TL harcanmış olup 68.250,00 TL iptal edilmiştir. Harcama oranı %75 olarak gerçekleşmiştir.Sapma oranı % 25'dir. Sapma nedeni planlanan tasarruf tedbirlerine uyum kapsamında harcamaların beklenen rakamın altında gerçekleşmesidir.2024 yılında tasarruf tedbirlerinden dolayı %10 ödenek kesilmiştir.  |
| 98           | 506           | 2              | 03            | 07 | MENKUL MAL,GAYRİMADDİ HAK ALIM,BAKIM VE ONARIM GİDERLERİ : 2024 Merkezi Yönetim Bütçe Kanunu ile 2.870.000,00 TL başlangıç ödeneği verilmiş, yıl içinde eklenen 96.500,00 TL ödenek ile birlikte toplam ödenek miktarı 2.966.500,00 TL olmuştur. 2.590.177,48 TL harcanmış olup 376.322,52 TL iptal edilmiştir. Harcama oranı %87 olarak gerçekleşmiştir.%13'lük sapma gerçekleşmiştir. Sapma nedeni menkul mal alım ve bakım onarım giderlerinin bütçe kanununda belirtilen limitin üzerinde gerçekleşmesi sebebiyle sermaye giderlerinden ödenmesidir.2024 yılında tasarruf tedbirlerinden dolayı %10 ödenek kesilmiştir. |
| 98           | 506           | 2              | 03            | 08 | GAYRİMENKUL MAL BAKIM VE ONARIM GİDERLERİ : 2024 Merkezi Yönetim Bütçe Kanunu ile 1.842.000,00 TL başlangıç ödeneği verilmiştir. 991.320,00 TL harcanmış olup 850.680,00 TL iptal edilmiştir. Harcama oranı %54 olarak gerçekleşmiştir.%46 'lık sapma gerçekleşmiştir. Sapma nedeni gayrimenkul mal alım ve bakım onarım giderlerinin bütçe kanununda belirtilen limitin üzerinde gerçekleşmesi sebebiyle sermaye giderlerinden ödenmesidir.2024 yılında tasarruf tedbirlerinden dolayı %10 ödenek kesilmiştir.   |
| 98           | 506           | 2              | 05            | 01 | GÖREVLENDİRME GİDERLERİ : 2024 Merkezi Yönetim Bütçe Kanunu ile 124.818.000,00 TL başlangıç ödeneği verilmiş, kurum dışı aktarma ile eklenen 93.000.000,00 TL ile birlikte toplam ödenek miktarı 217.818.000,00 TL olmuştur.217.818.000,00 TL harcanmış olup harcama oranı %100 olarak gerçekleşmiştir.   |
| 98           | 506           | 2              | 05            | 03 | KAR AMACI GÜTMEMEYEN KURULUŞLARA YAPILAN TRANSFERLER : 2024 Merkezi Yönetim Bütçe Kanunu ile 8.654.000,00 TL başlangıç ödeneği verilmiştir. Kurum içi aktarmalarla eklenen 1.062.260,00 TL ödenek,yıl içinde eklenen 3.434.250,00 ile birlikte toplam ödenek miktarı 13.150.510,00 TL olmuştur. 13.150.471,81 TL harcanmış olup 38,19 TL iptal edilmiştir. Harcama oranı %100 olarak gerçekleşmiştir.   |
| 98           | 506           | 2              | 06            | 05 | GAYRİMENKUL SERMAYE ÜRETİM GİDERLERİ : 2024 Merkezi Yönetim Bütçe Kanunu ile 12.000.000,00 TL başlangıç ödeneği verilmiş, kurum içi aktarma ile düşülen 2.256.000,00 TL ve kurum dışı aktarmalarla düşülen tutar 9.000.000,00 ile toplam ödenek miktarı 744.000,00 TL olmuştur. 738.000,00 TL harcama yapılmış,6.000,00 TL iptal edilmiştir.Harcama oranı %99 olarak gerçekleşmiştir.   |
| 98           | 506           | 13             | 03            | 02 | TÜKETİME YÖNELİK MAL VE MALZEME ALIMLARI : 2024 Merkezi Yönetim Bütçe Kanunu ile 8.500.000,00 TL başlangıç ödeneği verilmiştir. Kurum içi aktarmalarla düşülen 874.200,00 TL ile birlikte toplam ödenek miktarı 7.625.800,00 TL olmuştur. 3.559.195,45 TL harcanmış olup 4.066.604,55 TL iptal edilmiştir.Harcama oranı %47 'dir.Sapma oranı %53'dür.Sapma nedeni bu ödenek kalemine ilişkin alımların çoğunun merkez yönetim bütçesinden karşılanmasıdır.  |
| 98           | 506           | 13             | 03            | 05 | HİZMET ALIMLARI : 2024 Merkezi Yönetim Bütçe Kanunu ile 4.371.000,00 TL başlangıç ödeneği verilmiş, yıl içinde eklenen 874.200,00 TL yıl içinde eklenen 500.000,00 TL ödenek ile birlikte toplam ödenek miktarı 5.745.200,00 TL olmuştur. 5.619.295,27 TL harcanmış olup 125.904,73 TL iptal edilmiştir. Harcama oranı %98 olarak gerçekleşmiştir.  |
| 98           | 506           | 13             | 03            | 08 | GAYRİMENKUL MAL BAKIM VE ONARIM GİDERLERİ : 2024 Merkezi Yönetim Bütçe Kanunu ile 454.000,00 TL başlangıç ödeneği verilmiştir. 316.620,00 TL harcanmış olup 137.380,00 TL iptal edilmiştir. Harcama oranı %70 olarak gerçekleşmiştir.Sapma oranı %30 'dur. Sapma nedeni bu ödenek kalemine ilişkin alımların çoğunun merkez yönetim bütçesinden karşılanmasıdır.  |

# BÜTÇE GELİRLERİ KESİN HESAP CETVELİ (I)

KURUMU: 506 SAĞLIK BİLİMLERİ ÜNİVERSİTESİ

YILI: 2024

(TL)

| KODU | ADI  | BÜTÇE GELİRİ TAHMİNİ    | BÜTÇE GELİRİ            |
|------|--|-------------------------|-------------------------|
| 03   | Teşebbüs ve Mülkiyet Gelirleri               | 58.389.000,00           | 152.647.408,99          |
| 04   | Alınan Bağış ve Yardımlar ile Özel Gelirler  | 5.578.593.000,00        | 6.432.819.854,35        |
| 05   | Diğer Gelirler                               | 19.241.000,00           | 51.083.095,83           |
|      | <b>BRÜT TOPLAM</b>                           | <b>5.656.223.000,00</b> | <b>6.636.550.359,17</b> |
|      | <b>BÜTÇE GELİRLERİNDEN RED VE İADELER(-)</b> | <b>0,00</b>             | <b>5.140.597,05</b>     |
| 03   | Teşebbüs ve Mülkiyet Gelirleri               | 0,00                    | 5.134.792,09            |
| 05   | Diğer Gelirler                               | 0,00                    | 5.804,96                |
|      | <b>NET TOPLAM</b>                            | <b>5.656.223.000,00</b> | <b>6.631.409.762,12</b> |

## BÜTÇE GELİRLERİ KESİN HESAP CETVELİ (II)

KURUMU: 506 SAĞLIK BİLİMLERİ ÜNİVERSİTESİ

YILI: 2024

(TL)

| KODU                             | ADI          | BÜTÇE GELİRİ TAHMİNİ   | TAHAKKUK                | GELİR                   |                                    |                     | ERTESİ YILA DEVREDİLEN TAHAKKUK ARTIĞI |                       |
|----------------------------------|--------------|--|-------------------------|-------------------------|------------------------------------|---------------------|--|-----------------------|
|                                  |              |  |                         | BÜTÇE GELİRİ            | BÜTÇE GELİRLERİNDEN RED VE İADELER | NET BÜTÇE GELİRİ    |  |                       |
| 03                               | 01           | <b>Teşebbüs ve Mülkiyet Gelirleri</b>  | <b>58.389.000,00</b>    | <b>152.647.408,99</b>   | <b>152.647.408,99</b>              | <b>5.134.792,09</b> | <b>147.512.616,90</b>                  | <b>0,00</b>           |
|                                  |              | <b>Mal ve Hizmet Satış Gelirleri</b>   | <b>45.000.000,00</b>    | <b>139.416.242,14</b>   | <b>139.416.242,14</b>              | <b>4.995.971,26</b> | <b>134.420.270,88</b>                  | <b>0,00</b>           |
|                                  |              | <b>Mal Satış Gelirleri</b>   | <b>0,00</b>             | <b>1.040.656,91</b>     | <b>1.040.656,91</b>                | <b>0,00</b>         | <b>1.040.656,91</b>                    | <b>0,00</b>           |
|                                  |              | 01 Şartname, Basılı Evrak, Form Satış Gelirleri                              | 0,00                    | 4.100,00                | 4.100,00                           | 0,00                | 4.100,00                               | 0,00                  |
|                                  |              | 99 Diğer Mal Satış Gelirleri   | 0,00                    | 1.036.556,91            | 1.036.556,91                       | 0,00                | 1.036.556,91                           | 0,00                  |
|                                  |              | <b>Hizmet Gelirleri</b>  | <b>45.000.000,00</b>    | <b>138.375.585,23</b>   | <b>138.375.585,23</b>              | <b>4.995.971,26</b> | <b>133.379.613,97</b>                  | <b>0,00</b>           |
|                                  |              | 03 Avukatlık Vekalet Ücreti Gelirleri  | 0,00                    | 21.003,30               | 21.003,30                          | 0,00                | 21.003,30                              | 0,00                  |
|                                  |              | 10 Sportif Faaliyet Gelirleri  | 0,00                    | 511.694,78              | 511.694,78                         | 0,00                | 511.694,78                             | 0,00                  |
|                                  |              | 29 Birinci Öğretimden Elde Edilen Gelirler                                   | 18.000.000,00           | 56.666.253,57           | 56.666.253,57                      | 4.529.928,31        | 52.136.325,26                          | 0,00                  |
|                                  |              | 30 Sınav, Kayıt ve Bunlara İlişkin Diğer Hizmet Gelirleri                    | 0,00                    | 1.654.723,92            | 1.654.723,92                       | 0,00                | 1.654.723,92                           | 0,00                  |
|                                  |              | 38 Yurt Yatak Ücreti Gelirleri   | 12.000.000,00           | 21.847.377,57           | 21.847.377,57                      | 461.194,00          | 21.386.183,57                          | 0,00                  |
|                                  |              | 41 Uluslararası Ortak Eğitim ve Öğretim Program Gelirleri                    | 0,00                    | 15.717.630,11           | 15.717.630,11                      | 0,00                | 15.717.630,11                          | 0,00                  |
|                                  |              | 69 Yükseköğretim Kurumları Öğrenci Yemek Hizmeti Gelirleri                   | 10.000.000,00           | 38.129.276,83           | 38.129.276,83                      | 4.172,95            | 38.125.103,88                          | 0,00                  |
|                                  |              | 99 Diğer hizmet gelirleri  | 5.000.000,00            | 3.827.625,15            | 3.827.625,15                       | 676,00              | 3.826.949,15                           | 0,00                  |
| 06                               | 01           | <b>Kira Gelirleri</b>  | <b>13.389.000,00</b>    | <b>13.231.166,85</b>    | <b>13.231.166,85</b>               | <b>138.820,83</b>   | <b>13.092.346,02</b>                   | <b>0,00</b>           |
|                                  |              | <b>Taşınmaz Kiraları</b>   | <b>13.389.000,00</b>    | <b>13.231.166,85</b>    | <b>13.231.166,85</b>               | <b>138.820,83</b>   | <b>13.092.346,02</b>                   | <b>0,00</b>           |
|                                  |              | 01 Lojman Kira Gelirleri   | 11.325.000,00           | 9.936.456,39            | 9.936.456,39                       | 74.433,16           | 9.862.023,23                           | 0,00                  |
|                                  |              | 03 Sosyal Tesis Kira Gelirleri   | 64.000,00               | 0,00                    | 0,00                               | 0,00                | 0,00                                   | 0,00                  |
| 99 Diğer Taşınmaz Kira Gelirleri | 2.000.000,00 | 3.294.710,46   | 3.294.710,46            | 64.387,67               | 3.230.322,79                       | 0,00                |  |                       |
| 04                               | 02           | <b>Alınan Bağış ve Yardımlar ile Özel Gelirler</b>                           | <b>5.578.593.000,00</b> | <b>6.946.246.704,17</b> | <b>6.432.819.854,35</b>            | <b>0,00</b>         | <b>6.432.819.854,35</b>                | <b>513.426.849,82</b> |
|                                  |              | <b>Merkezi Yönetim Bütçesine Dahil İdarelerden Alınan Bağış ve Yardımlar</b> | <b>5.578.593.000,00</b> | <b>6.920.267.449,82</b> | <b>6.406.840.600,00</b>            | <b>0,00</b>         | <b>6.406.840.600,00</b>                | <b>513.426.849,82</b> |
|                                  |              | <b>Cari</b>  | <b>4.933.391.000,00</b> | <b>5.707.539.449,82</b> | <b>5.705.303.449,82</b>            | <b>0,00</b>         | <b>5.705.303.449,82</b>                | <b>2.236.000,00</b>   |
|                                  |              | 01 Hazine Yardımı  | 4.933.391.000,00        | 5.707.539.449,82        | 5.705.303.449,82                   | 0,00                | 5.705.303.449,82                       | 2.236.000,00          |
|                                  |              | <b>Sermaye</b>   | <b>645.202.000,00</b>   | <b>1.212.728.000,00</b> | <b>701.537.150,18</b>              | <b>0,00</b>         | <b>701.537.150,18</b>                  | <b>511.190.849,82</b> |
|                                  |              | 01 Hazine Yardımı  | 645.202.000,00          | 1.212.728.000,00        | 701.537.150,18                     | 0,00                | 701.537.150,18                         | 511.190.849,82        |
|                                  |              | <b>Kurumlardan ve Kişilerden Alınan Bağış ve Yardımlar</b>                   | <b>0,00</b>             | <b>25.361.609,19</b>    | <b>25.361.609,19</b>               | <b>0,00</b>         | <b>25.361.609,19</b>                   | <b>0,00</b>           |
|                                  |              | <b>Sermaye</b>   | <b>0,00</b>             | <b>25.361.609,19</b>    | <b>25.361.609,19</b>               | <b>0,00</b>         | <b>25.361.609,19</b>                   | <b>0,00</b>           |
|                                  |              | 03 Kurumlardan Alınan Şartlı Bağış ve Yardımlar                              | 0,00                    | 25.361.609,19           | 25.361.609,19                      | 0,00                | 25.361.609,19                          | 0,00                  |
|                                  |              | <b>Proje Yardımları</b>  | <b>0,00</b>             | <b>617.645,16</b>       | <b>617.645,16</b>                  | <b>0,00</b>         | <b>617.645,16</b>                      | <b>0,00</b>           |
| 05                               | 01           | <b>Cari</b>  | <b>0,00</b>             | <b>617.645,16</b>       | <b>617.645,16</b>                  | <b>0,00</b>         | <b>617.645,16</b>                      | <b>0,00</b>           |
|                                  |              | 13 YÖK Burs Destekleri   | 0,00                    | 617.645,16              | 617.645,16                         | 0,00                | 617.645,16                             | 0,00                  |
| 05                               |              | <b>Diğer Gelirler</b>  | <b>19.241.000,00</b>    | <b>52.358.184,18</b>    | <b>51.083.095,83</b>               | <b>5.804,96</b>     | <b>51.077.290,87</b>                   | <b>1.275.088,35</b>   |

## BÜTÇE GELİRLERİ KESİN HESAP CETVELİ (II)

KURUMU: 506 SAĞLIK BİLİMLERİ ÜNİVERSİTESİ

YILI: 2024

(TL)

| KODU | ADI  | BÜTÇE GELİRİ TAHMİNİ    | TAHAKKUK                | GELİR                   |                                    |                         | ERTESİ YILA DEVREDİLEN TAHAKKUK ARTIĞI |
|------|--|-------------------------|-------------------------|-------------------------|------------------------------------|-------------------------|--|
|      |  |                         |                         | BÜTÇE GELİRİ            | BÜTÇE GELİRLERİNDEN RED VE İADELER | NET BÜTÇE GELİRİ        |  |
| 01   | <b>Faiz Gelirleri</b>                            | <b>0,00</b>             | <b>40.227,40</b>        | <b>40.227,40</b>        | <b>0,00</b>                        | <b>40.227,40</b>        | <b>0,00</b>                            |
| 09   | <b>Diğer Faizler</b>                             | <b>0,00</b>             | <b>40.227,40</b>        | <b>40.227,40</b>        | <b>0,00</b>                        | <b>40.227,40</b>        | <b>0,00</b>                            |
|      | 01 Kişilerden Alacaklar Faizleri                 | 0,00                    | 40.227,40               | 40.227,40               | 0,00                               | 40.227,40               | 0,00                                   |
| 02   | <b>Kişi ve Kurumlardan Alınan Paylar</b>         | <b>1.579.000,00</b>     | <b>9.832.956,17</b>     | <b>9.832.956,17</b>     | <b>0,00</b>                        | <b>9.832.956,17</b>     | <b>0,00</b>                            |
| 06   | <b>Özel Bütçeli İdarelere Ait Paylar</b>         | <b>1.579.000,00</b>     | <b>9.832.956,17</b>     | <b>9.832.956,17</b>     | <b>0,00</b>                        | <b>9.832.956,17</b>     | <b>0,00</b>                            |
|      | 16 Araştırma Projeleri Gelirleri Payı            | 1.579.000,00            | 9.832.956,17            | 9.832.956,17            | 0,00                               | 9.832.956,17            | 0,00                                   |
| 03   | <b>Para Cezaları</b>                             | <b>0,00</b>             | <b>738.252,76</b>       | <b>738.252,76</b>       | <b>0,00</b>                        | <b>738.252,76</b>       | <b>0,00</b>                            |
| 02   | <b>İdari Para Cezaları</b>                       | <b>0,00</b>             | <b>738.252,76</b>       | <b>738.252,76</b>       | <b>0,00</b>                        | <b>738.252,76</b>       | <b>0,00</b>                            |
|      | 99 Diğer İdari Para Cezaları                     | 0,00                    | 738.252,76              | 738.252,76              | 0,00                               | 738.252,76              | 0,00                                   |
| 09   | <b>Diğer Çeşitli Gelirler</b>                    | <b>17.662.000,00</b>    | <b>41.746.747,85</b>    | <b>40.471.659,50</b>    | <b>5.804,96</b>                    | <b>40.465.854,54</b>    | <b>1.275.088,35</b>                    |
| 01   | <b>Diğer Çeşitli Gelirler</b>                    | <b>17.662.000,00</b>    | <b>41.746.747,85</b>    | <b>40.471.659,50</b>    | <b>5.804,96</b>                    | <b>40.465.854,54</b>    | <b>1.275.088,35</b>                    |
|      | 06 Kişilerden Alacaklar                          | 0,00                    | 9.696.025,58            | 8.420.937,23            | 1.689,08                           | 8.419.248,15            | 1.275.088,35                           |
|      | 19 Öğrenci Katkı Payı Telif Gelirleri            | 17.000.000,00           | 30.539.341,00           | 30.539.341,00           | 0,00                               | 30.539.341,00           | 0,00                                   |
|      | 99 Yukarıda Tanımlanmayan Diğer Çeşitli Gelirler | 662.000,00              | 1.511.381,27            | 1.511.381,27            | 4.115,88                           | 1.507.265,39            | 0,00                                   |
|      | <b>GENEL TOPLAM</b>                              | <b>5.656.223.000,00</b> | <b>7.151.252.297,34</b> | <b>6.636.550.359,17</b> | <b>5.140.597,05</b>                | <b>6.631.409.762,12</b> | <b>514.701.938,17</b>                  |

## FİNANSMAN CETVELİ

KURUMU: 506 SAĞLIK BİLİMLERİ ÜNİVERSİTESİ

YILI: 2024  
(TL)

| KURUM KODU | ADI                           | BÜTÇE GİDERİ            | GELİRLER              |                         |                          |                         |                         | NET FİNANSMANDAN KARŞILANAN TUTAR | GELİR FAZLASI |
|------------|-------------------------------|-------------------------|-----------------------|-------------------------|--------------------------|-------------------------|-------------------------|-----------------------------------|---------------|
|            |                               |                         | ÖZ GELİR              | HAZİNE YARDIMI (CARİ)   | HAZİNE YARDIMI (SERMAYE) | HAZİNE YARDIMI (TOPLAM) | NET BÜTÇE GELİRİ        |                                   |               |
| 506        | SAĞLIK BİLİMLERİ ÜNİVERSİTESİ | 6.677.887.879,35        | 224.569.162,12        | 5.705.303.449,82        | 701.537.150,18           | 6.406.840.600,00        | 6.631.409.762,12        | 46.478.117,23                     |               |
|            | <b>TOPLAM</b>                 | <b>6.677.887.879,35</b> | <b>224.569.162,12</b> | <b>5.705.303.449,82</b> | <b>701.537.150,18</b>    | <b>6.406.840.600,00</b> | <b>6.631.409.762,12</b> | <b>46.478.117,23</b>              | <b>0,00</b>   |

# ŞARTLI BAĞIŞ VE YARDIMLAR İLE ÖZEL GELİRLER CETVELİ

KURUMU: 506 SAĞLIK BİLİMLERİ ÜNİVERSİTESİ

YILI: 2024

(TL)

| KODU |    |    |    | ADI   | BÜTÇE GELİRİ         | BÜTÇE GELİRLERİNDEN RED VE İADELER | NET BÜTÇE GELİRİ     | BÜTÇE GİDERİ         | ERTESİ YILA DEVREDİLEN ŞARTLI BAĞIŞ VE YARDIMLAR İLE ÖZEL GELİRLER |
|------|----|----|----|---|----------------------|------------------------------------|----------------------|----------------------|--|
| 04   | 04 | 02 | 03 | Alınan Bağış ve Yardımlar ile Özel Gelirler         | 25.361.609,19        | 0,00                               | 25.361.609,19        | 25.361.609,19        | 0,00   |
|      |    |    |    | Kurumlardan ve Kişilerden Alınan Bağış ve Yardımlar | 25.361.609,19        | 0,00                               | 25.361.609,19        | 25.361.609,19        | 0,00   |
|      |    |    |    | Sermaye   | 25.361.609,19        | 0,00                               | 25.361.609,19        | 25.361.609,19        | 0,00   |
|      |    |    |    | Kurumlardan Alınan Şartlı Bağış ve Yardımlar        | 25.361.609,19        | 0,00                               | 25.361.609,19        | 25.361.609,19        | 0,00   |
|      |    |    |    | <b>TOPLAM</b>                                       | <b>25.361.609,19</b> | <b>0,00</b>                        | <b>25.361.609,19</b> | <b>25.361.609,19</b> | <b>0,00</b>  |

# KARŞILAŞTIRMALI BÜTÇE GELİRLERİ CETVELİ

KURUMU: 506 SAĞLIK BİLİMLERİ ÜNİVERSİTESİ

YILI: 2024

(1000 TL)

| EKONOMİK KODU | ADI   | BÜTÇE GELİRİ TAHMİNİ |                  |             |                  |             | TAHAKKUK         |                  |             |                  |             | NET BÜTÇE GELİRİ |                  |             |                  |             |
|---------------|---|----------------------|------------------|-------------|------------------|-------------|------------------|------------------|-------------|------------------|-------------|------------------|------------------|-------------|------------------|-------------|
|               |   | 2022 YILI            | 2023 YILI        | DEĞİŞİM (%) | 2024 YILI        | DEĞİŞİM (%) | 2022 YILI        | 2023 YILI        | DEĞİŞİM (%) | 2024 YILI        | DEĞİŞİM (%) | 2022 YILI        | 2023 YILI        | DEĞİŞİM (%) | 2024 YILI        | DEĞİŞİM (%) |
|               |   | (A)                  | (B)              | B/A         | (C)              | C/B         | (A)              | (B)              | B/A         | (C)              | C/B         | (A)              | (B)              | B/A         | (C)              | C/B         |
| <b>03</b>     | <b>Teşebbüs ve Mülkiyet Gelirleri</b>                                 | <b>8.787</b>         | <b>22.739</b>    | <b>159</b>  | <b>58.389</b>    | <b>157</b>  | <b>42.826</b>    | <b>76.312</b>    | <b>78</b>   | <b>152.647</b>   | <b>100</b>  | <b>42.059</b>    | <b>74.935</b>    | <b>78</b>   | <b>147.513</b>   | <b>97</b>   |
| 01            | Mal ve Hizmet Satış Gelirleri   | 4.723                | 15.372           | 225         | 45.000           | 193         | 34.916           | 66.489           | 90          | 139.416          | 110         | 34.304           | 65.216           | 90          | 134.420          | 106         |
| 06            | Kira Gelirleri  | 4.064                | 7.367            | 81          | 13.389           | 82          | 7.910            | 9.823            | 24          | 13.231           | 35          | 7.754            | 9.719            | 25          | 13.092           | 35          |
| <b>04</b>     | <b>Alınan Bağış ve Yardımlar ile Özel Gelirler</b>                    | <b>757.373</b>       | <b>1.936.274</b> | <b>156</b>  | <b>5.578.593</b> | <b>188</b>  | <b>1.645.125</b> | <b>3.628.662</b> | <b>121</b>  | <b>6.946.247</b> | <b>91</b>   | <b>1.458.472</b> | <b>3.425.792</b> | <b>135</b>  | <b>6.432.820</b> | <b>88</b>   |
| 01            | Yurt Dışından Alınan Bağış ve Yardımlar                               | 0                    | 0                |             | 0                |             | 0                | 0                |             | 0                |             | 0                | 0                |             | 0                |             |
| 02            | Merkezi Yönetim Bütçesine Dahil İdarelerden Alınan Bağış ve Yardımlar | 757.373              | 1.936.274        | 156         | 5.578.593        | 188         | 1.643.296        | 3.621.775        | 120         | 6.920.267        | 91          | 1.456.646        | 3.418.905        | 135         | 6.406.841        | 87          |
| 04            | Kurumlardan ve Kişilerden Alınan Bağış ve Yardımlar                   | 0                    | 0                |             | 0                |             | 699              | 5.558            | 695         | 25.362           | 356         | 699              | 5.558            | 695         | 25.362           | 356         |
| 05            | Proje Yardımları  | 0                    | 0                |             | 0                |             | 1.130            | 1.329            | 18          | 618              | -54         | 1.127            | 1.329            | 18          | 618              | -54         |
| <b>05</b>     | <b>Diğer Gelirler</b>   | <b>5.482</b>         | <b>9.262</b>     | <b>69</b>   | <b>19.241</b>    | <b>108</b>  | <b>13.928</b>    | <b>27.451</b>    | <b>97</b>   | <b>52.358</b>    | <b>91</b>   | <b>13.747</b>    | <b>27.010</b>    | <b>96</b>   | <b>51.077</b>    | <b>89</b>   |
| 01            | Faiz Gelirleri  | 0                    | 0                |             | 0                |             | 1                | 1                | -3          | 40               | 3.829       | 1                | 1                | -30         | 40               | 5.344       |
| 02            | Kişi ve Kurumlardan Alınan Paylar                                     | 800                  | 900              | 12          | 1.579            | 75          | 904              | 1.961            | 117         | 9.833            | 401         | 904              | 1.961            | 117         | 9.833            | 401         |
| 03            | Para Cezaları   | 0                    | 0                |             | 0                |             | 41               | 99               | 141         | 738              | 642         | 39               | 99               | 154         | 738              | 642         |
| 09            | Diğer Çeşitli Gelirler  | 4.682                | 8.362            | 79          | 17.662           | 111         | 12.982           | 25.389           | 96          | 41.747           | 64          | 12.802           | 24.948           | 95          | 40.466           | 62          |
|               | <b>GENEL TOPLAM</b>   | <b>771.642</b>       | <b>1.968.275</b> | <b>155</b>  | <b>5.656.223</b> | <b>187</b>  | <b>1.701.879</b> | <b>3.732.424</b> | <b>119</b>  | <b>7.151.252</b> | <b>92</b>   | <b>1.514.278</b> | <b>3.527.736</b> | <b>133</b>  | <b>6.631.410</b> | <b>88</b>   |

## BÜTÇE GELİRLERİ KESİN HESAP CETVELİ AÇIKLAMASI

KURUMU: 506 SAĞLIK BİLİMLERİ ÜNİVERSİTESİ

YILI: 2024

| KODU |    |    |    | ADI   | AÇIKLAMA  |
|------|----|----|----|---|---|
| 03   | 01 | 01 | 01 | Şartname, Basılı Evrak, Form Satış Gelirleri            | ŞARTNAME ,BASILI EVRAK,FORM SATIŞ GELİRLERİ : 2024 yılı Merkezi Yönetim Bütçe Kanununda bu gelir türü için gelir tahmini yapılmamıştır. Yılı içerisinde 4.100,00 TL tahakkuk etmiş ve bütçe gelirlerinden red ve iadeler yapılmamış olup 4.100,00 TL net tahsilat yapılmıştır.  |
| 03   | 01 | 01 | 99 | Diğer Mal Satış Gelirleri                               | DİĞER MAL SATIŞ GELİRLERİ : 2024 yılı Merkezi Yönetim Bütçe Kanununda bu gelir türü için gelir tahmini yapılmamıştır. Yılı içerisinde 1.036.556,91 TL tahakkuk etmiş bütçe gelirlerinden red ve iadeler yapılmamıştır.1.036.556,91 net tahsilat yapılmıştır.  |
| 03   | 01 | 02 | 03 | Avukatlık Vekalet Ücreti Gelirleri                      | AVUKATLIK VEKALET ÜCRETİ GELİRLERİ : 2024 yılı Merkezi Yönetim Bütçe Kanununda bu gelir türü için gelir tahmini yapılmamıştır. Yılı içerisinde 21.003,30 TL tahakkuk etmiş bütçe gelirlerinden red ve iadeler yapılmamıştır.21.003,30 TL net tahsilat yapılmıştır.  |
| 03   | 01 | 02 | 10 | Sportif Faaliyet Gelirleri                              | SPORTİF FAALİYET GELİRLERİ : 2024 yılı Merkezi Yönetim Bütçe Kanununda bu gelir türü için gelir tahmini yapılmamıştır. Yılı içerisinde 511.694,78 TL tahakkuk etmiş bütçe gelirlerinden red ve iadeler yapılmamıştır.511.694,78 TL net tahsilat yapılmıştır.  |
| 03   | 01 | 02 | 29 | Birinci Öğretimden Elde Edilen Gelirler                 | BİRİNCİ ÖĞRETİMDEN ELDE EDİLEN GELİRLER : 2024 yılı Merkezi Yönetim Bütçe Kanununda bu gelir türü için 18.000.000,00 gelir tahmini yapılmıştır. Yılı içerisinde 56.666.253,57 TL tahakkuk etmiş ve 4.529.928,31 TL bütçe gelirlerinden red ve iadeler yapılmıştır.52.136.325,26 TL net tahsilat yapılmıştır. Tahsilat yüzdesi %289,65 olarak gerçekleşmiştir.                                 |
| 03   | 01 | 02 | 30 | Sınav, Kayıt ve Bunlara İlişkin Diğer Hizmet Gelirleri  | SINAV,KAYIT VE BUNLARA İLİŞKİN DİĞER HİZMET GELİRLERİ : 2024 yılı Merkezi Yönetim Bütçe Kanununda bu gelir türü için gelir tahmini yapılmamıştır. Yılı içerisinde 1.654.723,92 TL tahakkuk etmiş ve bütçe gelirlerinden red ve iadeler yapılmamıştır.1.654.723,92 TL net tahsilat yapılmıştır.  |
| 03   | 01 | 02 | 38 | Yurt Yatak Ücreti Gelirleri                             | YURT YATAK ÜCRETİ GELİRLERİ : 2024 yılı Merkezi Yönetim Bütçe Kanununda bu gelir türü için 12.000.000,00 gelir tahmini yapılmıştır. Yılı içerisinde 21.847.377,57 TL tahakkuk etmiş ve 461.194,00 TL bütçe gelirlerinden red ve iadeler yapılmıştır.21.386.183,57 TL net tahsilat yapılmıştır. Tahsilat yüzdesi %178,22 olarak gerçekleşmiştir.   |
| 03   | 01 | 02 | 41 | Uluslararası Ortak Eğitim ve Öğretim Program Gelirleri  | ULUSLARARASI ORTAK EĞİTİM VE ÖĞRETİM PROGRAM GELİRLERİ : 2024 yılı Merkezi Yönetim Bütçe Kanununda bu gelir türü için tahmin yapılmamıştır. Yılı içerisinde 15.717.630,11 TL tahakkuk etmiş ve bütçe gelirlerinden red ve iadeler yapılmamıştır.15.717.630,11 TL net tahsilat yapılmıştır.  |
| 03   | 01 | 02 | 69 | Yükseköğretim Kurumları Öğrenci Yemek Hizmeti Gelirleri | YÜKSEKÖĞRETİM KURUMLARI ÖĞRENCİ YEMEK HİZMETİ GELİRLERİ : 2024 yılı Merkezi Yönetim Bütçe Kanununda bu gelir türü için 10.000.000,00 gelir tahmini yapılmıştır. Yılı içerisinde 38.129.276,83 TL tahakkuk etmiş ve 4.172,95 TL bütçe gelirlerinden red ve iadeler yapılmıştır.38.125.103,88 TL net tahsilat yapılmıştır. Tahsilat yüzdesi %381,25 olarak gerçekleşmiştir.                     |
| 03   | 01 | 02 | 99 | Diğer hizmet gelirleri                                  | DİĞER HİZMET GELİRLERİ : 2024 yılı Merkezi Yönetim Bütçe Kanununda bu gelir türü için 5.000.000,00 gelir tahmini yapılmıştır. Yılı içerisinde 3.827.625,15 TL tahakkuk etmiş ve 676,00 TL bütçe gelirlerinden red ve iadeler yapılmıştır.3.826.949,15 TL net tahsilat yapılmıştır. Tahsilat yüzdesi %76,54 olarak gerçekleşmiştir.  |
| 03   | 06 | 01 | 01 | Lojman Kira Gelirleri                                   | LOJMAN KİRA GELİRLERİ : 2024 yılı Merkezi Yönetim Bütçe Kanununda bu gelir türü için 11.325.000,00 TL gelir tahmini yapılmıştır. Yılı içerisinde 9.936.456,39 TL tahakkuk etmiş ve yılı içinde 74.433.16 TL bütçe gelirlerinden red ve iadeler yapılmıştır. 9.862.023,23 TL net tahsilat yapılmıştır.Tahsilat yüzdesi %87,08 olarak gerçekleşmiştir.  |
| 03   | 06 | 01 | 03 | Sosyal Tesis Kira Gelirleri                             | SOSYAL TESİS KİRA GELİRLERİ : 2024 yılı Merkezi Yönetim Bütçe Kanununda bu gelir türü için 64.000,00 TL gelir tahmini yapılmıştır. Yılı içerisinde tahakkuk eden gelir yoktur.Bütçe gelirlerinden red ve iadeler yapılmamıştır.Net tahsilat yapılmamış olup tahsilat yüzdesi %0 olarak gerçekleşmiştir.   |
| 03   | 06 | 01 | 99 | Diğer Taşınmaz Kira Gelirleri                           | DİĞER TAŞINMAZ KİRA GELİRLERİ : 2024 yılı Merkezi Yönetim Bütçe Kanununda bu gelir türü için 2.000.000,00 TL gelir tahmini yapılmıştır. Yılı içerisinde 3.294.710,46 TL tahakkuk etmiş ve yılı içinde 64.387,67 TL bütçe gelirlerinden red ve iadeler yapılmıştır. 3.230.322,79 TL net tahsilat yapılmıştır.Tahsilat yüzdesi %161,52 olarak gerçekleşmiştir.                                  |
| 04   | 02 | 01 | 01 | Hazine Yardımı  | HAZİNE YARDIMI : 2024 yılı Merkezi Yönetim Bütçe Kanununda bu gelir türü için 4.933.391.000,00 TL gelir tahmini yapılmıştır. Yılı içerisinde 5.707.539.449,82 TL tahakkuk etmiş ve yılı içinde bütçe gelirlerinden red ve iadeler yapılmamıştır. 5.707.539.449,82 TL net tahsilat yapılmış olup 2.236.000,00 TL tahakkuk artışı devretmiştir.Tahsilat yüzdesi %115,65 olarak gerçekleşmiştir. |
| 04   | 02 | 02 | 01 | Hazine Yardımı  | HAZİNE YARDIMI : 2024 yılı Merkezi Yönetim Bütçe Kanununda bu gelir türü için 645.202.000,00 TL gelir tahmini yapılmıştır. Yılı içerisinde 1.212.728.000,00 TL tahakkuk etmiş ve yılı içinde bütçe gelirlerinden red ve iadeler yapılmamıştır. 701.537.150,18 TL net tahsilat yapılmış olup 511.190.849,82 TL tahakkuk artışı devretmiştir.Tahsilat yüzdesi %108,73 olarak gerçekleşmiştir.   |
| 04   | 04 | 02 | 03 | Kurumlardan Alınan Şartlı Bağış ve Yardımlar            | KURUMLARDAN ALINAN ŞARTLI BAĞIŞ VE YARDIMLAR: 2024 yılı Merkezi Yönetim Bütçe Kanununda bu gelir türü için gelir tahmini yapılmamıştır.Yılı içerisinde 25.361.609,19 TL tahakkuk etmiş ve yılı içinde bütçe gelirlerinden red ve iadeler yapılmamıştır.25.361.609,19 TL net tahsilat yapılmıştır.   |
| 04   | 05 | 01 | 13 | YÖK Burs Destekleri                                     | YÖK BURS DESTEKLERİ : 2024 yılı Merkezi Yönetim Bütçe Kanununda bu gelir türü için gelir tahmini yapılmamıştır. Yılı içerisinde 617.645,16 TL tahakkuk etmiş ve yılı içinde bütçe gelirlerinden red ve iadeler yapılmamıştır. 617.645,16 TL net tahsilat yapılmıştır.   |

## BÜTÇE GELİRLERİ KESİN HESAP CETVELİ AÇIKLAMASI

KURUMU: 506 SAĞLIK BİLİMLERİ ÜNİVERSİTESİ

YILI: 2024

| KODU |    |    |    | ADI   | AÇIKLAMA  |
|------|----|----|----|---|---|
| 05   | 01 | 09 | 01 | Kişilerden Alacaklar Faizleri                 | KİŞİLERDEN ALACAKLAR FAİZLERİ : 2024 yılı Merkezi Yönetim Bütçe Kanununda bu gelir türü için TL gelir tahmini yapılmamıştır. Yılı içerisinde 40.227,40 TL tahakkuk etmiş ve yılı içinde bütçe gelirlerinden red ve iadeler yapılmamıştır. 40.227,40 TL net tahsilat yapılmıştır.  |
| 05   | 02 | 06 | 16 | Araştırma Projeleri Gelirleri Payı            | ARAŞTIRMA PROJELERİ GELİRLERİ PAYI : 2024 yılı Merkezi Yönetim Bütçe Kanununda bu gelir türü için 1.579.000,00 TL gelir tahmini yapılmıştır. Yılı içerisinde 9.832.956,17 TL tahakkuk etmiş ve yılı içinde bütçe gelirlerinden red ve iadeler yapılmamıştır. 9.832.956,17 TL net tahsilat yapılmıştır.Tahsilat yüzdesi %622,73 olarak gerçekleşmiştir.                    |
| 05   | 03 | 02 | 99 | Diğer İdari Para Cezaları                     | DİĞER İDARİ PARA CEZALARI : 2024 yılı Merkezi Yönetim Bütçe Kanununda bu gelir türü için TL gelir tahmini yapılmamıştır. Yılı içerisinde 738.252,76 TL tahakkuk etmiş ve yılı içinde bütçe gelirlerinden red ve iadeler yapılmamıştır. 738.252,76 TL net tahsilat yapılmıştır.  |
| 05   | 09 | 01 | 06 | Kişilerden Alacaklar                          | KİŞİLERDEN ALACAKLAR : 2024 yılı Merkezi Yönetim Bütçe Kanununda bu gelir türü için gelir tahmini yapılmamıştır. Yılı içerisinde 9.696.025,58 TL tahakkuk etmiş ve yılı içinde 1.689,08 TL bütçe gelirlerinden red ve iadeler yapılmıştır. 8.419.248,15 TL net tahsilat yapılmış olup 1.275.088,35 TL tahakkuk artığı devretmiştir.                                       |
| 05   | 09 | 01 | 19 | Öğrenci Katkı Payı Telif Gelirleri            | ÖĞRENCİ KATKI PAYI TELAFİ GELİRLERİ : 2024 yılı Merkezi Yönetim Bütçe Kanununda bu gelir türü için 17.000.000,00 TL gelir tahmini yapılmıştır. Yılı içerisinde 30.539.341,00 TL tahakkuk etmiş ve yılı içinde bütçe gelirlerinden red ve iadeler yapılmamıştır. 30.539.341,00 TL net tahsilat yapılmıştır.Tahsilat yüzdesi %179,64 olarak gerçekleşmiştir.                |
| 05   | 09 | 01 | 99 | Yukarıda Tanımlanmayan Diğer Çeşitli Gelirler | YUKARIDA TANIMLANMAYAN DİĞER ÇEŞİTLİ GELİRLER : 2024 yılı Merkezi Yönetim Bütçe Kanununda bu gelir türü için 662.000,00 TL gelir tahmini yapılmıştır. Yılı içerisinde 1.511.381,27 TL tahakkuk etmiş ve yılı içinde 4.115,88 TL bütçe gelirlerinden red ve iadeler yapılmıştır. 1.507.265,39 TL net tahsilat yapılmıştır.Tahsilat yüzdesi %227,68 olarak gerçekleşmiştir. |

# GEÇİCİ MİZAN

KURUMU: 506 SAĞLIK BİLİMLERİ ÜNİVERSİTESİ

YILI: 2024

(TL)

| HESABIN |  | TUTARI            |                   | KALANI           |                  |
|---------|--|-------------------|-------------------|------------------|------------------|
| KODU    | ADI  | BORÇ              | ALACAK            | BORÇ             | ALACAK           |
| 102     | BANKA HESABI   | 18.077.902.432,81 | 18.077.902.297,81 | 135,00           |                  |
| 103     | VERİLEN ÇEKLER VE GÖNDERME EMİRLERİ HESABI ( - )               | 7.116.488.015,27  | 7.116.488.015,27  | 0,00             | 0,00             |
| 104     | PROJE ÖZEL HESABI  | 28.433.594,88     | 16.991.121,80     | 11.442.473,08    |                  |
| 105     | DÖVİZ HESABI   | 8.560.096,72      | 8.380.936,52      | 179.160,20       |                  |
| 106     | DÖVİZ GÖNDERME EMİRLERİ HESABI ( - )                           | 8.467.795,88      | 8.473.929,83      |                  | 6.133,95         |
| 108     | DİĞER HAZIR DEĞERLER HESABI                                    | 10.551.957,05     | 10.551.957,05     | 0,00             | 0,00             |
| 109     | BANKA KREDİ KARTLARINDAN ALACAKLAR HESABI                      | 13.017.201,32     | 13.017.201,32     | 0,00             | 0,00             |
| 120     | GELİRLERDEN ALACAKLAR HESABI                                   | 6.920.288.498,82  | 6.406.861.649,00  | 513.426.849,82   |                  |
| 121     | GELİRLERDEN TAKİPLİ ALACAKLAR HESABI                           | 33.351,11         | 33.351,11         | 0,00             | 0,00             |
| 135     | TEK HAZİNE KURUMLAR HESABINDAN ALACAKLAR HESABI                | 7.909.324.555,58  | 7.860.158.202,34  | 49.166.353,24    |                  |
| 140     | KİŞİLERDEN ALACAKLAR HESABI                                    | 11.078.995,47     | 9.800.190,84      | 1.278.804,63     |                  |
| 150     | İLK MADDE VE MALZEME HESABI                                    | 88.606.471,62     | 42.464.150,00     | 46.142.321,62    |                  |
| 160     | İŞ AVANS VE KREDİLERİ HESABI                                   | 39.827.177,23     | 39.827.177,23     | 0,00             | 0,00             |
| 161     | PERSONEL AVANSLARI HESABI                                      | 82.086,19         | 82.086,19         | 0,00             | 0,00             |
| 162     | BÜTÇE DIŞI AVANS VE KREDİLER HESABI                            | 334.623.377,55    | 114.825.771,32    | 219.797.606,23   |                  |
| 226     | VERİLEN DEPOZİTO VE TEMİNATLAR HESABI                          | 1.539.547,05      | 829.920,00        | 709.627,05       |                  |
| 241     | MAL VE HİZMET ÜRETEN KURULUŞLARA YATIRILAN SERMAYELER HESABI   | 8.858.000,00      | 504.000,00        | 8.354.000,00     |                  |
| 242     | DÖNER SERMAYELİ KURULUŞLARA YATIRILAN SERMAYELER HESABI        | 1.000.000,00      | 0,00              | 1.000.000,00     |                  |
| 250     | ARAZİ VE ARSALAR HESABI  | 2.226.589.540,57  | 0,00              | 2.226.589.540,57 |                  |
| 251     | YERALTI VE YERÜSTÜ DÜZENLERİ HESABI                            | 38.233.579,40     | 0,00              | 38.233.579,40    |                  |
| 252     | BİNALAR HESABI   | 7.371.091.999,36  | 52.010.999,42     | 7.319.080.999,94 |                  |
| 253     | TESİS, MAKİNE VE CİHAZLAR HESABI                               | 751.258.461,25    | 53.766.134,45     | 697.492.326,80   |                  |
| 254     | TAŞITLAR HESABI  | 24.574.862,47     | 3.209.546,41      | 21.365.316,06    |                  |
| 255     | DEMİRBAŞLAR HESABI   | 632.018.297,20    | 22.431.756,96     | 609.586.540,24   |                  |
| 257     | BİRİKMİŞ AMORTİSMANLAR VE DEĞER DÜŞÜKLÜĞÜ KARŞILIĞI HESABI (-) | 15.897.908,12     | 5.836.832.695,08  |                  | 5.820.934.786,96 |
| 258     | YAPILMAKTA OLAN YATIRIMLAR HESABI                              | 2.261.320.951,20  | 611.628.428,99    | 1.649.692.522,21 |                  |
| 260     | HAKLAR HESABI  | 44.443.610,95     | 1.789.356,53      | 42.654.254,42    |                  |
| 268     | BİRİKMİŞ AMORTİSMANLAR VE DEĞER DÜŞÜKLÜĞÜ KARŞILIĞI HESABI (-) | 1.789.356,53      | 19.545.438,23     |                  | 17.756.081,70    |
| 294     | ELDEN ÇIKARILACAK STOKLAR VE MADDİ DURAN VARLIKLAR HESABI      | 3.940.853,15      | 591.805,01        | 3.349.048,14     |                  |
| 299     | BİRİKMİŞ AMORTİSMANLAR HESABI ( - )                            | 620.680,23        | 3.380.129,57      |                  | 2.759.449,34     |
| 320     | BÜTÇE EMANETLERİ HESABI  | 160.998.281,60    | 278.281.771,77    |                  | 117.283.490,17   |
| 330     | ALINAN DEPOZİTO VE TEMİNATLAR HESABI                           | 7.076.051,03      | 10.224.447,51     |                  | 3.148.396,48     |
| 333     | EMANETLER HESABI   | 471.343.505,63    | 472.588.740,27    |                  | 1.245.234,64     |

# GEÇİCİ MİZAN

KURUMU: 506 SAĞLIK BİLİMLERİ ÜNİVERSİTESİ

YILI: 2024

(TL)

| HESABIN |  | TUTARI           |                  | KALANI           |                  |
|---------|--|------------------|------------------|------------------|------------------|
| KODU    | ADI  | BORÇ             | ALACAK           | BORÇ             | ALACAK           |
| 360     | ÖDENECEK VERGİ VE FONLAR HESABI  | 227.942.557,30   | 275.692.471,88   |                  | 47.749.914,58    |
| 361     | ÖDENECEK SOSYAL GÜVENLİK KESİNTİLERİ HESABI  | 880.520.322,14   | 886.053.597,00   |                  | 5.533.274,86     |
| 362     | FONLAR VEYA DİĞER KAMU İDARELERİ ADINA YAPILAN TAHSİLAT HESABI                       | 9.731.554,00     | 9.934.366,91     |                  | 202.812,91       |
| 368     | VADEŞİ GEÇMİŞ, ERTELENMİŞ VEYA TAKSİTLENDİRİLMİŞ VERGİ VE DİĞER YÜKÜMLÜLÜKLER HESABI | 217.818.000,00   | 226.157.463,31   |                  | 8.339.463,31     |
| 372     | KIDEM TAZMİNATI KARŞILIĞI HESABI   | 613.749,26       | 1.300.924,37     |                  | 687.175,11       |
| 380     | GELECEK AYLARA AİT GELİRLER HESABI   | 1.709.972,31     | 2.213.802,50     |                  | 503.830,19       |
| 430     | ALINAN DEPOZİTO VE TEMİNATLAR HESABI   | 34.351,77        | 3.219.242,09     |                  | 3.184.890,32     |
| 472     | KIDEM TAZMİNATI KARŞILIĞI HESABI   | 3.328.957,10     | 69.418.553,29    |                  | 66.089.596,19    |
| 500     | NET DEĞER HESABI   | 2.168.416.994,44 | 4.743.800.082,03 |                  | 2.575.383.087,59 |
| 511     | BİRİMLER ARASI İŞLEMLER HESABI   | 85.466.375,41    | 85.588.094,13    |                  | 121.718,72       |
| 519     | DEĞER HAREKETLERİ SONUÇ HESABI   | 3.702.854.133,01 | 3.701.653.504,52 | 1.200.628,49     |                  |
| 570     | GEÇMİŞ YILLAR OLUMLU FAALİYET SONUÇLARI HESABI                                       | 0,00             | 8.406.336.840,11 |                  | 8.406.336.840,11 |
| 580     | GEÇMİŞ YILLAR OLUMSUZ FAALİYET SONUÇLARI HESABI ( - )                                | 6.278.560.142,81 | 0,00             | 6.278.560.142,81 |                  |
| 590     | DÖNEM OLUMLU FAALİYET SONUCU HESABI  | 3.467.406.812,20 | 3.467.406.812,20 | 0,00             | 0,00             |
| 591     | DÖNEM OLUMSUZ FAALİYET SONUCU HESABI ( - )   | 3.255.428.041,17 | 3.255.428.041,17 | 0,00             | 0,00             |
| 600     | GELİRLER HESABI  | 30.381.375,75    | 7.074.766.462,90 |                  | 7.044.385.087,15 |
| 610     | İNDİRİM, İADE VE İSKONTOLAR HESABI   | 5.140.597,05     | 0,00             | 5.140.597,05     |                  |
| 630     | GİDERLER HESABI  | 6.359.950.862,52 | 545.099.744,24   | 5.814.851.118,28 |                  |
| 698     | ENFLASYON DÜZELTMESİ HESABI  | 1.112.697.271,63 | 2.550.339.952,63 |                  | 1.437.642.681,00 |
| 800     | BÜTÇE GELİRLERİ HESABI   | 19.181.746,48    | 6.655.732.105,65 |                  | 6.636.550.359,17 |
| 805     | GELİR YANSITMA HESABI  | 6.655.732.105,65 | 24.322.343,53    | 6.631.409.762,12 |                  |
| 810     | BÜTÇE GELİRLERİNDEN RET VE İADELER HESABI  | 5.140.597,05     | 0,00             | 5.140.597,05     |                  |
| 830     | BÜTÇE GİDERLERİ HESABI   | 7.782.671.536,70 | 1.104.783.657,35 | 6.677.887.879,35 |                  |
| 835     | GİDER YANSITMA HESAPLARI   | 1.104.783.657,35 | 7.782.671.536,70 |                  | 6.677.887.879,35 |
| 900     | GÖNDERİLECEK BÜTÇE ÖDENEKLERİ HESABI   | 8.230.676.633,53 | 8.230.676.633,53 | 0,00             | 0,00             |
| 901     | BÜTÇE ÖDENEKLERİ HESABI  | 749.944.751,00   | 7.427.832.630,35 |                  | 6.677.887.879,35 |
| 902     | BÜTÇE ÖDENEK HAREKETLERİ HESABI  | 7.480.731.882,53 | 802.844.003,18   | 6.677.887.879,35 |                  |
| 903     | KULLANILACAK ÖDENEKLER HESABI  | 8.585.515.539,88 | 8.585.515.539,88 | 0,00             | 0,00             |
| 904     | ÖDENEKLER HESABI   | 802.844.003,18   | 7.480.731.882,53 |                  | 6.677.887.879,35 |
| 905     | ÖDENEKLİ GİDERLER HESABI   | 7.782.671.536,70 | 1.104.783.657,35 | 6.677.887.879,35 |                  |
| 910     | ALINAN TEMİNAT MEKTUPLARI HESABI   | 77.112.045,76    | 11.879.978,43    | 65.232.067,33    |                  |
| 911     | ALINAN TEMİNAT MEKTUPLARI EMANETLERİ HESABI  | 11.879.978,43    | 77.112.045,76    |                  | 65.232.067,33    |
| 920     | GİDER TAAHHÜTLERİ HESABI   | 1.753.014.434,92 | 1.246.363.106,91 | 506.651.328,01   |                  |
| 921     | GİDER TAAHHÜTLERİ KARŞILIĞI HESABI   | 1.246.363.106,91 | 1.753.014.434,92 |                  | 506.651.328,01   |
| 948     | BAŞKA BİRİMLER ADINA İZLENEN ALACAKLAR HESABI  | 40.440.054,64    | 17.690.463,06    | 22.749.591,58    |                  |

# GEÇİCİ MİZAN

KURUMU: 506 SAĞLIK BİLİMLERİ ÜNİVERSİTESİ

YILI: 2024  
(TL)

| HESABIN |   | TUTARI                    |                           | KALANI                   |                          |
|---------|---|---------------------------|---------------------------|--------------------------|--------------------------|
| KODU    | ADI   | BORÇ                      | ALACAK                    | BORÇ                     | ALACAK                   |
| 949     | BAŞKA BİRİMLER ADINA İZLENEN ALACAK EMANETLERİ HESABI                                       | 17.690.463,06             | 40.440.054,64             |                          | 22.749.591,58            |
| 962     | YÜKSEKÖĞRETİM KURUMLARI BİLİMSEL PROJELER HESABI  | 168.018.254,93            | 66.691.836,83             | 101.326.418,10           |                          |
| 963     | BİLİMSEL PROJELER KARŞILIĞI HESABI  | 66.691.836,83             | 168.018.254,93            |                          | 101.326.418,10           |
| 990     | KİRAYA VERİLEN, İRTİFAK HAKKI TESİS EDİLEN MADDİ DURAN VARLIKLARIN KAYITLI DEĞERLERİ HESABI | 15.239.575,00             | 0,00                      | 15.239.575,00            |                          |
| 993     | MADDİ DURAN VARLIKLARIN KİRA VE İRTİFAK HAKKI GELİRLERİ HESABI                              | 628.354,87                | 0,00                      | 628.354,87               |                          |
| 999     | DİĞER NAZIM HESAPLAR KARŞILIĞI HESABI   | 0,00                      | 15.867.929,87             |                          | 15.867.929,87            |
|         | <b>GENEL TOPLAM</b>   | <b>134.994.855.258,51</b> | <b>134.994.855.258,51</b> | <b>52.941.335.277,39</b> | <b>52.941.335.277,39</b> |

# KESİN MİZAN

KURUMU: 506 SAĞLIK BİLİMLERİ ÜNİVERSİTESİ

YILI: 2024

(TL)

| HESABIN |  | TUTARI            |                   | KALANI           |                  |
|---------|--|-------------------|-------------------|------------------|------------------|
| KODU    | ADI  | BORÇ              | ALACAK            | BORÇ             | ALACAK           |
| 102     | BANKA HESABI   | 18.077.902.432,81 | 18.077.902.297,81 | 135,00           |                  |
| 103     | VERİLEN ÇEKLER VE GÖNDERME EMİRLERİ HESABI ( - )               | 7.116.488.015,27  | 7.116.488.015,27  | 0,00             | 0,00             |
| 104     | PROJE ÖZEL HESABI  | 28.433.594,88     | 16.991.121,80     | 11.442.473,08    |                  |
| 105     | DÖVİZ HESABI   | 8.560.096,72      | 8.380.936,52      | 179.160,20       |                  |
| 106     | DÖVİZ GÖNDERME EMİRLERİ HESABI ( - )                           | 8.467.795,88      | 8.473.929,83      |                  | 6.133,95         |
| 108     | DİĞER HAZIR DEĞERLER HESABI                                    | 10.551.957,05     | 10.551.957,05     | 0,00             | 0,00             |
| 109     | BANKA KREDİ KARTLARINDAN ALACAKLAR HESABI                      | 13.017.201,32     | 13.017.201,32     | 0,00             | 0,00             |
| 120     | GELİRLERDEN ALACAKLAR HESABI                                   | 6.920.288.498,82  | 6.406.861.649,00  | 513.426.849,82   |                  |
| 121     | GELİRLERDEN TAKİPLİ ALACAKLAR HESABI                           | 33.351,11         | 33.351,11         | 0,00             | 0,00             |
| 135     | TEK HAZİNE KURUMLAR HESABINDAN ALACAKLAR HESABI                | 7.909.324.555,58  | 7.860.158.202,34  | 49.166.353,24    |                  |
| 140     | KİŞİLERDEN ALACAKLAR HESABI                                    | 11.078.995,47     | 9.800.190,84      | 1.278.804,63     |                  |
| 150     | İLK MADDE VE MALZEME HESABI                                    | 88.606.471,62     | 42.464.150,00     | 46.142.321,62    |                  |
| 160     | İŞ AVANS VE KREDİLERİ HESABI                                   | 39.827.177,23     | 39.827.177,23     | 0,00             | 0,00             |
| 161     | PERSONEL AVANSLARI HESABI                                      | 82.086,19         | 82.086,19         | 0,00             | 0,00             |
| 162     | BÜTÇE DIŞI AVANS VE KREDİLER HESABI                            | 334.623.377,55    | 114.825.771,32    | 219.797.606,23   |                  |
| 226     | VERİLEN DEPOZİTO VE TEMİNATLAR HESABI                          | 1.539.547,05      | 829.920,00        | 709.627,05       |                  |
| 241     | MAL VE HİZMET ÜRETEN KURULUŞLARA YATIRILAN SERMAYELER HESABI   | 8.858.000,00      | 504.000,00        | 8.354.000,00     |                  |
| 242     | DÖNER SERMAYELİ KURULUŞLARA YATIRILAN SERMAYELER HESABI        | 1.000.000,00      | 0,00              | 1.000.000,00     |                  |
| 250     | ARAZİ VE ARSALAR HESABI  | 2.226.589.540,57  | 0,00              | 2.226.589.540,57 |                  |
| 251     | YERALTI VE YERÜSTÜ DÜZENLERİ HESABI                            | 38.233.579,40     | 0,00              | 38.233.579,40    |                  |
| 252     | BİNALAR HESABI   | 7.371.091.999,36  | 52.010.999,42     | 7.319.080.999,94 |                  |
| 253     | TESİS, MAKİNE VE CİHAZLAR HESABI                               | 751.258.461,25    | 53.766.134,45     | 697.492.326,80   |                  |
| 254     | TAŞITLAR HESABI  | 24.574.862,47     | 3.209.546,41      | 21.365.316,06    |                  |
| 255     | DEMİRBAŞLAR HESABI   | 632.018.297,20    | 22.431.756,96     | 609.586.540,24   |                  |
| 257     | BİRİKMİŞ AMORTİSMANLAR VE DEĞER DÜŞÜKLÜĞÜ KARŞILIĞI HESABI (-) | 15.897.908,12     | 6.259.663.257,45  |                  | 6.243.765.349,33 |
| 258     | YAPILMAKTA OLAN YATIRIMLAR HESABI                              | 2.261.320.951,20  | 611.628.428,99    | 1.649.692.522,21 |                  |
| 260     | HAKLAR HESABI  | 44.443.610,95     | 1.789.356,53      | 42.654.254,42    |                  |
| 268     | BİRİKMİŞ AMORTİSMANLAR VE DEĞER DÜŞÜKLÜĞÜ KARŞILIĞI HESABI (-) | 1.789.356,53      | 44.443.610,95     |                  | 42.654.254,42    |
| 294     | ELDEN ÇIKARILACAK STOKLAR VE MADDİ DURAN VARLIKLAR HESABI      | 3.940.853,15      | 591.805,01        | 3.349.048,14     |                  |
| 299     | BİRİKMİŞ AMORTİSMANLAR HESABI ( - )                            | 620.680,23        | 3.969.728,37      |                  | 3.349.048,14     |
| 320     | BÜTÇE EMANETLERİ HESABI  | 160.998.281,60    | 278.281.771,77    |                  | 117.283.490,17   |
| 330     | ALINAN DEPOZİTO VE TEMİNATLAR HESABI                           | 7.076.051,03      | 10.224.447,51     |                  | 3.148.396,48     |
| 333     | EMANETLER HESABI   | 471.343.505,63    | 472.588.740,27    |                  | 1.245.234,64     |

## KESİN MİZAN

KURUMU: 506 SAĞLIK BİLİMLERİ ÜNİVERSİTESİ

YILI: 2024

(TL)

| HESABIN |  | TUTARI            |                   | KALANI           |                  |
|---------|--|-------------------|-------------------|------------------|------------------|
| KODU    | ADI  | BORÇ              | ALACAK            | BORÇ             | ALACAK           |
| 360     | ÖDENECEK VERGİ VE FONLAR HESABI  | 227.942.557,30    | 275.692.471,88    |                  | 47.749.914,58    |
| 361     | ÖDENECEK SOSYAL GÜVENLİK KESİNTİLERİ HESABI  | 880.520.322,14    | 886.053.597,00    |                  | 5.533.274,86     |
| 362     | FONLAR VEYA DİĞER KAMU İDARELERİ ADINA YAPILAN TAHSİLAT HESABI                       | 9.731.554,00      | 9.934.366,91      |                  | 202.812,91       |
| 368     | VADEŞİ GEÇMİŞ, ERTELENMİŞ VEYA TAKSİTLENDİRİLMİŞ VERGİ VE DİĞER YÜKÜMLÜLÜKLER HESABI | 217.818.000,00    | 226.157.463,31    |                  | 8.339.463,31     |
| 372     | KIDEM TAZMİNATI KARŞILIĞI HESABI   | 613.749,26        | 1.300.924,37      |                  | 687.175,11       |
| 380     | GELECEK AYLARA AİT GELİRLER HESABI   | 1.709.972,31      | 2.213.802,50      |                  | 503.830,19       |
| 430     | ALINAN DEPOZİTO VE TEMİNATLAR HESABI   | 34.351,77         | 3.219.242,09      |                  | 3.184.890,32     |
| 472     | KIDEM TAZMİNATI KARŞILIĞI HESABI   | 3.328.957,10      | 69.418.553,29     |                  | 66.089.596,19    |
| 500     | NET DEĞER HESABI   | 2.684.670.800,85  | 5.226.016.936,59  |                  | 2.541.346.135,74 |
| 511     | BİRİMLER ARASI İŞLEMLER HESABI   | 154.768.969,16    | 154.768.969,16    | 0,00             | 0,00             |
| 519     | DEĞER HAREKETLERİ SONUÇ HESABI   | 11.264.704.936,98 | 11.265.176.535,35 |                  | 471.598,37       |
| 570     | GEÇMİŞ YILLAR OLUMLU FAALİYET SONUÇLARI HESABI                                       | 6.716.429.463,03  | 14.681.522.794,35 |                  | 7.965.093.331,32 |
| 580     | GEÇMİŞ YILLAR OLUMSUZ FAALİYET SONUÇLARI HESABI (-)                                  | 12.083.390.333,12 | 6.278.560.142,81  | 5.804.830.190,31 |                  |
| 590     | DÖNEM OLUMLU FAALİYET SONUCU HESABI  | 3.467.406.812,20  | 11.333.746.950,50 |                  | 7.866.340.138,30 |
| 591     | DÖNEM OLUMSUZ FAALİYET SONUCU HESABI (-)   | 8.908.050.460,54  | 3.255.428.041,17  | 5.652.622.419,37 |                  |
| 600     | GELİRLER HESABI  | 7.074.766.462,90  | 7.074.766.462,90  | 0,00             | 0,00             |
| 610     | İNDİRİM, İADE VE İSKONTOLAR HESABI   | 5.140.597,05      | 5.140.597,05      | 0,00             | 0,00             |
| 630     | GİDERLER HESABI  | 6.808.269.196,41  | 6.808.269.196,41  | 0,00             | 0,00             |
| 690     | FAALİYET SONUÇLARI HESABI  | 14.134.650.187,52 | 14.134.650.187,52 | 0,00             | 0,00             |
| 698     | ENFLASYON DÜZELTMESİ HESABI  | 3.663.037.224,26  | 3.663.037.224,26  | 0,00             | 0,00             |
| 800     | BÜTÇE GELİRLERİ HESABI   | 6.655.732.105,65  | 6.655.732.105,65  | 0,00             | 0,00             |
| 805     | GELİR YANSITMA HESABI  | 6.655.732.105,65  | 6.655.732.105,65  | 0,00             | 0,00             |
| 810     | BÜTÇE GELİRLERİNDEN RET VE İADELER HESABI  | 5.140.597,05      | 5.140.597,05      | 0,00             | 0,00             |
| 830     | BÜTÇE GİDERLERİ HESABI   | 7.782.671.536,70  | 7.782.671.536,70  | 0,00             | 0,00             |
| 835     | GİDER YANSITMA HESAPLARI   | 7.782.671.536,70  | 7.782.671.536,70  | 0,00             | 0,00             |
| 895     | BÜTÇE UYGULAMA SONUÇLARI HESABI  | 13.314.438.238,52 | 13.314.438.238,52 | 0,00             | 0,00             |
| 900     | GÖNDERİLECEK BÜTÇE ÖDENEKLERİ HESABI   | 8.230.676.633,53  | 8.230.676.633,53  | 0,00             | 0,00             |
| 901     | BÜTÇE ÖDENEKLERİ HESABI  | 8.085.888.354,35  | 8.085.888.354,35  | 0,00             | 0,00             |
| 902     | BÜTÇE ÖDENEK HAREKETLERİ HESABI  | 7.480.731.882,53  | 7.480.731.882,53  | 0,00             | 0,00             |
| 903     | KULLANILACAK ÖDENEKLER HESABI  | 8.585.515.539,88  | 8.585.515.539,88  | 0,00             | 0,00             |
| 904     | ÖDENEKLER HESABI   | 7.480.731.882,53  | 7.480.731.882,53  | 0,00             | 0,00             |
| 905     | ÖDENEKLİ GİDERLER HESABI   | 7.782.671.536,70  | 7.782.671.536,70  | 0,00             | 0,00             |
| 910     | ALINAN TEMİNAT MEKTUPLARI HESABI   | 77.112.045,76     | 11.879.978,43     | 65.232.067,33    |                  |
| 911     | ALINAN TEMİNAT MEKTUPLARI EMANETLERİ HESABI  | 11.879.978,43     | 77.112.045,76     |                  | 65.232.067,33    |
| 920     | GİDER TAAHHÜTLERİ HESABI   | 1.753.014.434,92  | 1.246.363.106,91  | 506.651.328,01   |                  |

## KESİN MİZAN

KURUMU: 506 SAĞLIK BİLİMLERİ ÜNİVERSİTESİ

YILI: 2024

(TL)

| HESABIN |   | TUTARI                    |                           | KALANI                   |                          |
|---------|---|---------------------------|---------------------------|--------------------------|--------------------------|
| KODU    | ADI   | BORÇ                      | ALACAK                    | BORÇ                     | ALACAK                   |
| 921     | GİDER TAAHHÜTLERİ KARŞILIĞI HESABI  | 1.246.363.106,91          | 1.753.014.434,92          |                          | 506.651.328,01           |
| 948     | BAŞKA BİRİMLER ADINA İZLENEN ALACAKLAR HESABI   | 40.440.054,64             | 17.690.463,06             | 22.749.591,58            |                          |
| 949     | BAŞKA BİRİMLER ADINA İZLENEN ALACAK EMANETLERİ HESABI                                       | 17.690.463,06             | 40.440.054,64             |                          | 22.749.591,58            |
| 962     | YÜKSEKÖĞRETİM KURUMLARI BİLİMSEL PROJELER HESABI  | 168.018.254,93            | 66.691.836,83             | 101.326.418,10           |                          |
| 963     | BİLİMSEL PROJELER KARŞILIĞI HESABI  | 66.691.836,83             | 168.018.254,93            |                          | 101.326.418,10           |
| 990     | KİRAYA VERİLEN, İRTİFAK HAKKI TESİS EDİLEN MADDİ DURAN VARLIKLARIN KAYITLI DEĞERLERİ HESABI | 15.239.575,00             | 0,00                      | 15.239.575,00            |                          |
| 993     | MADDİ DURAN VARLIKLARIN KİRA VE İRTİFAK HAKKI GELİRLERİ HESABI                              | 628.354,87                | 0,00                      | 628.354,87               |                          |
| 999     | DİĞER NAZİM HESAPLAR KARŞILIĞI HESABI   | 0,00                      | 15.867.929,87             |                          | 15.867.929,87            |
|         | <b>GENEL TOPLAM</b>   | <b>226.136.546.056,28</b> | <b>226.136.546.056,28</b> | <b>25.628.821.403,22</b> | <b>25.628.821.403,22</b> |

# YIL İÇİNDE SİLİNER KAMU ALACAKLARI CETVELİ

KURUMU: 506 SAĞLIK BİLİMLERİ ÜNİVERSİTESİ

YILI: 2024  
(TL)

| KODU |  |  |  | ADI           | 5018 S.K UYARINCA ÜST YÖNETİCİ<br>TARAFINDAN SİLİNERLER | BÜTÇE KANUNU HÜKÜMLERİ<br>GEREĞİNCE SİLİNERLER | SİLİNER TOPLAM KAMU ALACAĞI |
|------|--|--|--|---------------|---|--|-----------------------------|
|      |  |  |  | <b>TOPLAM</b> | <b>0,00</b>   | <b>0,00</b>                                    | <b>0,00</b>                 |

# KESİNLEŞEN SAYIŞTAY İLAMLARI UYGULAMA SONUÇLARI CETVELİ

KURUMU: 506 SAĞLIK BİLİMLERİ ÜNİVERSİTESİ

YILI: 2024

| İLİ | İDARE-KURUM / MUHASEBE BİRİMİ | İLAM YILI | İLAM NO | İLAM KESİNLEŞME YILI | BORÇ TUTARI (1) | PARA BİRİMİ | SİLME - DÜŞME TERKİN TUTARI (2) | SİLME - DÜŞME TERKİNİNDEN SONRA KALAN BORÇ TUTARI (3) | YILI TAHSİLAT (4) | TOPLAM TAHSİLAT (5) | ERTESİ YILA DEVREDİLEN BORÇ TUTARI (6) | TAHSİLAT ORANLARI |       |
|-----|-------------------------------|-----------|---------|----------------------|-----------------|-------------|---------------------------------|---|-------------------|---------------------|--|-------------------|-------|
|     |                               |           |         |                      |                 |             |                                 |   |                   |                     |  | 4/3 %             | 5/3 % |
|     |                               |           |         |                      |                 |             |                                 |   |                   |                     |  |                   |       |

# BAKANLAR VE ÜST YÖNETİCİLER CETVELİ

KURUMU: 506 SAĞLIK BİLİMLERİ ÜNİVERSİTESİ

YILI: 2024

| BAKANIN     |                       |                         | ÜST YÖNETİCİNİN  |                       |                         |
|-------------|-----------------------|-------------------------|------------------|-----------------------|-------------------------|
| ADI SOYADI  | GÖREVE BAŞLAMA TARİHİ | GÖREVDEN AYRILMA TARİHİ | ADI SOYADI       | GÖREVE BAŞLAMA TARİHİ | GÖREVDEN AYRILMA TARİHİ |
| YUSUF TEKİN | 01-01-2024            | 31-12-2024              | KEMALETİN AYDIN  | 01-01-2024            | 10-06-2024              |
|             |                       |                         | YUNUS KARAKOÇ    | 10-06-2024            | 14-06-2024              |
|             |                       |                         | KEMALETİN AYDIN  | 14-06-2024            | 29-07-2024              |
|             |                       |                         | YUNUS KARAKOÇ    | 29-07-2024            | 17-08-2024              |
|             |                       |                         | KEMALETİN AYDIN  | 17-08-2024            | 14-11-2024              |
|             |                       |                         | YUNUS KARAKOÇ    | 14-11-2024            | 15-11-2024              |
|             |                       |                         | KEMALLETİN AYDIN | 15-11-2024            | 31-12-2024              |
|             |                       |                         |                  |                       |                         |

## DARE TA İNİR MAL YÖNETİM AYRINTILI HESAP CETVELİ

| KAMU DARESİNİN KODU         |                              | 506   | ADI                   | Sağlık Bilimleri Üniversitesi   |               |              | YIL                   | 2024 |
|-----------------------------|------------------------------|---|-----------------------|---|---------------|--------------|-----------------------|------|
| TA İNİR I. DÜZEY DETAY KODU |                              | 150.01                                      | ADI                   | Kırtasiye Malzemeleri Grubu   |               |              |                       |      |
| SIRA NO                     | TA İNİR II. DÜZEY DETAY KODU | TA İNİR II. DÜZEY DETAY ADI                 | GEÇEN YILDAN DEVREDEN | YIL ÇIKIŞI  | TOPLAM        | YIL ÇIKIŞI   | GELECEK YILA DEVREDEN |      |
|                             |                              |   | TUTARI                | TUTARI  | TUTARI        | TUTARI       | TUTARI                |      |
| 1                           | 150.01.01                    | Yazı Araçları                               | 254.409,93            | 458.199,91  | 712.609,84    | 582.784,27   | 129.825,58            |      |
| 2                           | 150.01.02                    | Yazım, Çizim ve Ölçüm Araç ve Malzemeleri   | 2.979,68              | 1.188,66  | 4.168,34      | 2.144,15     | 2.024,19              |      |
| 3                           | 150.01.03                    | Kağıt Ürünler                               | 3.118.156,05          | 5.967.394,76  | 9.085.550,80  | 2.300.900,03 | 6.784.650,77          |      |
| 4                           | 150.01.04                    | Yazıcı, Faksimile Cihazı, Fotokopi ve Baskı | 821.371,10            | 6.381.383,73  | 7.202.754,84  | 4.070.197,32 | 3.132.557,51          |      |
| 5                           | 150.01.05                    | Kağıt Tutturucuları, Tutkallar ve Bantlar   | 92.425,61             | 101.465,94  | 193.891,55    | 82.882,28    | 111.009,28            |      |
| 6                           | 150.01.06                    | Yazı Düzelticiler                           | 5.706,84              | 20.809,74   | 26.516,58     | 4.971,37     | 21.545,21             |      |
| 7                           | 150.01.07                    | Küçük Kırtasiye Gereç ve Malzemeleri        | 617.411,65            | 201.165,70  | 818.577,35    | 103.825,38   | 714.751,97            |      |
| 8                           | 150.01.08                    | Bilgi Malzemeleri                           | 300.040,09            | 792.585,50  | 1.092.625,59  | 609.600,78   | 483.024,80            |      |
| 150.01 HESAP TOPLAMI:       |                              |   | 5.212.500,95          | 13.924.193,94   | 19.136.694,88 | 7.757.305,57 | 11.379.389,31         |      |
| TA İNİR I. DÜZEY DETAY KODU |                              | 150.02                                      | ADI                   | Beslenme/Gıda Amaçlı ve Mutfakta Kullanılan Tüketim Malzemeleri Grubu |               |              |                       |      |
| SIRA NO                     | TA İNİR II. DÜZEY DETAY KODU | TA İNİR II. DÜZEY DETAY ADI                 | GEÇEN YILDAN DEVREDEN | YIL ÇIKIŞI  | TOPLAM        | YIL ÇIKIŞI   | GELECEK YILA DEVREDEN |      |
|                             |                              |   | TUTARI                | TUTARI  | TUTARI        | TUTARI       | TUTARI                |      |
| 1                           | 150.02.01                    | Tek Kullanımlık Mutfak Eşyaları             | 89.290,60             | 13.200,00   | 102.490,60    | 0,00         | 102.490,60            |      |
| 2                           | 150.02.02                    | Servis ve Saklama Kapları                   | 187.774,00            | 0,00  | 187.774,00    | 182.818,00   | 4.956,00              |      |
| 3                           | 150.02.03                    | Sofra Takımı ve Çatal Bıçak Takımı          | 236,00                | 12.000,00   | 12.236,00     | 0,00         | 12.236,00             |      |
| 4                           | 150.02.04                    | Çay Servis Takımları                        | 0,00                  | 47.728,80   | 47.728,80     | 0,00         | 47.728,80             |      |
| 5                           | 150.02.05                    | Mutfak Araç ve Gereçleri                    | 6.353,84              | 24.085,69   | 30.439,53     | 14.180,87    | 16.258,66             |      |
| 150.02 HESAP TOPLAMI:       |                              |   | 283.654,44            | 97.014,49   | 380.668,93    | 196.998,87   | 183.670,06            |      |

Yukarıdaki miktar ve tutarlar Harcama Birimi Taınır Mal Yönetim Hesabı Cetvellerinde gösterilen miktar ve tutarlarla uyumludur.

MERKEZDEKİ TA İNİR KONSOLİDE GÖREVLİSİ

Adı Soyadı: EMRE BOYACI  
 İmza:  
 Tarih: 21/03/2025 14.20.46

## DARE TAİNİR MAL YÖNETİM AYRINTILI HESAP CETVELİ

| KAMU DARESİNİN KODU        |                             | 506                                    | ADI                   | Sağlık Bilimleri Üniversitesi                    |               |              | YIL                   | 2024 |
|----------------------------|-----------------------------|--|-----------------------|--|---------------|--------------|-----------------------|------|
| TAİNİR I. DÜZEY DETAY KODU |                             | 150.03                                 | ADI                   | Tıbbi ve Laboratuvar Sarf Malzemeleri Grubu      |               |              |                       |      |
| SIRA NO                    | TAİNİR II. DÜZEY DETAY KODU | TAİNİR II. DÜZEY DETAY ADI             | GEÇEN YILDAN DEVREDEN | YIL ÇIKIŞI                                       | TOPLAM        | YIL ÇIKIŞI   | GELECEK YILA DEVREDEN |      |
|                            |                             |  | TUTARI                | TUTARI   | TUTARI        | TUTARI       | TUTARI                |      |
| 1                          | 150.03.01                   | ilaçlar ve Farmakolojik Ürünler        | 0,00                  | 0,00   | 0,00          | 0,00         | 0,00                  |      |
| 2                          | 150.03.02                   | Biyokimyasallar ve Gaz Maddeleri çeren | 0,00                  | 0,00   | 0,00          | 0,00         | 0,00                  |      |
| 3                          | 150.03.02                   | Biyokimyasallar ve Gaz Maddeleri çeren | 67.586,13             | 375.331,20                                       | 442.917,33    | 313.312,53   | 129.604,80            |      |
| 4                          | 150.03.03                   | Medikal Malzemeler                     | 3.203.855,16          | 1.408.336,88                                     | 4.612.192,04  | 3.663.451,19 | 948.740,85            |      |
| 5                          | 150.03.04                   | Laboratuvar Malzemeleri                | 4.180.601,17          | 2.145.792,05                                     | 6.326.393,21  | 3.630.721,35 | 2.695.671,87          |      |
| 150.03 HESAP TOPLAMI:      |                             |  | 7.452.042,46          | 3.929.460,13                                     | 11.381.502,59 | 7.607.485,07 | 3.774.017,52          |      |
| TAİNİR I. DÜZEY DETAY KODU |                             | 150.04                                 | ADI                   | Yakıtlar, Yakıt Katkıları ve Katkı Yağları Grubu |               |              |                       |      |
| SIRA NO                    | TAİNİR II. DÜZEY DETAY KODU | TAİNİR II. DÜZEY DETAY ADI             | GEÇEN YILDAN DEVREDEN | YIL ÇIKIŞI                                       | TOPLAM        | YIL ÇIKIŞI   | GELECEK YILA DEVREDEN |      |
|                            |                             |  | TUTARI                | TUTARI   | TUTARI        | TUTARI       | TUTARI                |      |
| 1                          | 150.04.02                   | Sıvı Yakıtlar                          | 0,00                  | 513.924,84                                       | 513.924,84    | 513.924,84   | 0,00                  |      |
| 2                          | 150.04.03                   | Gaz Yakıtlar                           | 0,00                  | 0,00   | 0,00          | 0,00         | 0,00                  |      |
| 3                          | 150.04.04                   | Yağlar ve Katkı Yağları                | 241.500,00            | 62.372,00  | 303.872,00    | 301.872,00   | 2.000,00              |      |
| 4                          | 150.04.05                   | Kimyevi Maddeler                       | 0,00                  | 424.800,00                                       | 424.800,00    | 141.600,00   | 283.200,00            |      |
| 150.04 HESAP TOPLAMI:      |                             |  | 241.500,00            | 1.001.096,84                                     | 1.242.596,84  | 957.396,84   | 285.200,00            |      |

Yukarıdaki miktar ve tutarlar Harcama Birimi Taınır Mal Yönetim Hesabı Cetvellerinde gösterilen miktar ve tutarlarla uyumludur.

MERKEZDEKİ TAİNİR KONSOLİDE GÖREVLİSİ

Adı Soyadı: EMRE BOYACI  
 İmza:  
 Tarih: 21/03/2025 14.20.46

## DARE TA İNİR MAL YÖNETİM AYRINTILI HESAP CETVELİ

| KAMU DARESİNİN KODU         |                              | 506                                     | ADI                   | Sağlık Bilimleri Üniversitesi                  |              |              | YIL                   | 2024 |
|-----------------------------|------------------------------|---|-----------------------|--|--------------|--------------|-----------------------|------|
| TA İNİR I. DÜZEY DETAY KODU |                              | 150.05                                  | ADI                   | Temizleme Ekipmanları Grubu                    |              |              |                       |      |
| SIRA NO                     | TA İNİR II. DÜZEY DETAY KODU | TA İNİR II. DÜZEY DETAY ADI             | GEÇEN YILDAN DEVREDEN | YIL ÇIKIŞI                                     | TOPLAM       | YIL ÇIKIŞI   | GELECEK YILA DEVREDEN |      |
|                             |                              |   | TUTARI                | TUTARI   | TUTARI       | TUTARI       | TUTARI                |      |
| 1                           | 150.05.01                    | Temizlik Malzemeleri                    | 984.830,12            | 2.807.447,88                                   | 3.792.278,00 | 1.266.956,93 | 2.525.321,07          |      |
| 2                           | 150.05.02                    | Temizlik Araç ve Gereçleri              | 874.456,97            | 2.217.242,18                                   | 3.091.699,14 | 881.771,10   | 2.209.928,05          |      |
| 3                           | 150.05.03                    | Temizleme ve Dezenfeksiyon Solüsyonları | 0,00                  | 0,00   | 0,00         | 0,00         | 0,00                  |      |
| 4                           | 150.05.03                    | Temizleme ve Dezenfeksiyon Solüsyonları | 208.660,57            | 656.710,95                                     | 865.371,52   | 257.042,26   | 608.329,26            |      |
| 150.05 HESAP TOPLAMI:       |                              |   | 2.067.947,66          | 5.681.401,01                                   | 7.749.348,67 | 2.405.770,29 | 5.343.578,38          |      |
| TA İNİR I. DÜZEY DETAY KODU |                              | 150.06                                  | ADI                   | Giyecek, Mefruat ve Tuhafiye Malzemeleri Grubu |              |              |                       |      |
| SIRA NO                     | TA İNİR II. DÜZEY DETAY KODU | TA İNİR II. DÜZEY DETAY ADI             | GEÇEN YILDAN DEVREDEN | YIL ÇIKIŞI                                     | TOPLAM       | YIL ÇIKIŞI   | GELECEK YILA DEVREDEN |      |
|                             |                              |   | TUTARI                | TUTARI   | TUTARI       | TUTARI       | TUTARI                |      |
| 1                           | 150.06.01                    | Giyecekler                              | 1.684.221,71          | 2.497.295,78                                   | 4.181.517,48 | 726.068,58   | 3.455.448,91          |      |
| 2                           | 150.06.02                    | Mefruat Ürünleri                        | 472.166,59            | 511.947,21                                     | 984.113,80   | 465.009,85   | 519.103,95            |      |
| 3                           | 150.06.03                    | Tuhafiye Malzemeleri                    | 8.045,00              | 80.070,00                                      | 88.115,00    | 11.700,00    | 76.415,00             |      |
| 150.06 HESAP TOPLAMI:       |                              |   | 2.164.433,29          | 3.089.312,99                                   | 5.253.746,28 | 1.202.778,43 | 4.050.967,86          |      |

Yukarıdaki miktar ve tutarlar Harcama Birimi Taınır Mal Yönetim Hesabı Cetvellerinde gösterilen miktar ve tutarlarla uyumludur.

MERKEZDEKİ TA İNİR KONSOLİDE GÖREVLİSİ

Adı Soyadı: EMRE BOZTAŞI  
 İmza:  
 Tarih: 21/03/2025 14.20.46

## DARE TA İNİR MAL YÖNETİM AYRINTILI HESAP CETVELİ

| KAMU DARESİNİN KODU         |                              | 506                                 | ADI                   | Sağlık Bilimleri Üniversitesi |              |           | YIL                   | 2024 |
|-----------------------------|------------------------------|-------------------------------------|-----------------------|-------------------------------|--------------|-----------|-----------------------|------|
| TA İNİR I. DÜZEY DETAY KODU |                              | 150.07                              | ADI                   | Yiyecek Grubu                 |              |           |                       |      |
| SIRA NO                     | TA İNİR II. DÜZEY DETAY KODU | TA İNİR II. DÜZEY DETAY ADI         | GEÇEN YILDAN DEVREDEN | YIL ÇIKAN                     | TOPLAM       | YIL ÇIKAN | GELECEK YILA DEVREDEN |      |
|                             |                              |                                     | TUTARI                | TUTARI                        | TUTARI       | TUTARI    | TUTARI                |      |
| 1                           | 150.07.03                    | Sebze, Meyve, Yemi ve Çekirdekler   | 0,00                  | 0,00                          | 0,00         | 0,00      | 0,00                  |      |
| 2                           | 150.07.04                    | Un ve Unlu Gıdalar                  | 2.828,00              | 0,00                          | 2.828,00     | 0,00      | 2.828,00              |      |
| 3                           | 150.07.05                    | Baharat ve Çeşniler ile Çikolata ve | 2.954,25              | 0,00                          | 2.954,25     | 0,00      | 2.954,25              |      |
| 4                           | 150.07.06                    | Günlük Tüketilmesi Gereken Ürünler  | 435.201,34            | 2.806.827,85                  | 3.242.029,19 | 14.839,98 | 3.227.189,21          |      |
| 150.07 HESAP TOPLAMI:       |                              |                                     | 440.983,59            | 2.806.827,85                  | 3.247.811,44 | 14.839,98 | 3.232.971,46          |      |
| TA İNİR I. DÜZEY DETAY KODU |                              | 150.08                              | ADI                   | İçecek Grubu                  |              |           |                       |      |
| SIRA NO                     | TA İNİR II. DÜZEY DETAY KODU | TA İNİR II. DÜZEY DETAY ADI         | GEÇEN YILDAN DEVREDEN | YIL ÇIKAN                     | TOPLAM       | YIL ÇIKAN | GELECEK YILA DEVREDEN |      |
|                             |                              |                                     | TUTARI                | TUTARI                        | TUTARI       | TUTARI    | TUTARI                |      |
| 1                           | 150.08.01                    | Alkolsüz içecekler                  | 101.530,00            | 371.984,72                    | 473.514,72   | 0,00      | 473.514,72            |      |
| 150.08 HESAP TOPLAMI:       |                              |                                     | 101.530,00            | 371.984,72                    | 473.514,72   | 0,00      | 473.514,72            |      |
| TA İNİR I. DÜZEY DETAY KODU |                              | 150.09                              | ADI                   | Canlı Hayvanlar Grubu         |              |           |                       |      |
| SIRA NO                     | TA İNİR II. DÜZEY DETAY KODU | TA İNİR II. DÜZEY DETAY ADI         | GEÇEN YILDAN DEVREDEN | YIL ÇIKAN                     | TOPLAM       | YIL ÇIKAN | GELECEK YILA DEVREDEN |      |
|                             |                              |                                     | TUTARI                | TUTARI                        | TUTARI       | TUTARI    | TUTARI                |      |
| 1                           | 150.09.03                    | Gösteri Amaçlı Hayvanlar (Tüketim)  | 0,00                  | 0,00                          | 0,00         | 0,00      | 0,00                  |      |
| 2                           | 150.09.04                    | Deney Amaçlı Hayvanlar              | 0,00                  | 0,00                          | 0,00         | 0,00      | 0,00                  |      |
| 150.09 HESAP TOPLAMI:       |                              |                                     | 0,00                  | 0,00                          | 0,00         | 0,00      | 0,00                  |      |

Yukarıdaki miktar ve tutarlar Harcama Birimi Taınır Mal Yönetim Hesabı Cetvellerinde gösterilen miktar ve tutarlarla uyumludur.

MERKEZDEKİ TA İNİR KONSOLİDE GÖREVLİSİ

Adı Soyadı: EMRE BOYACI  
 İmza:  
 Tarih: 21/03/2025 14.20.46

## DARE TA İNİR MAL YÖNETİM AYRINTILI HESAP CETVELİ

| KAMU DARESİNİN KODU         |                              | 506   | ADI                   | Sağlık Bilimleri Üniversitesi |            |            | YIL                   | 2024 |
|-----------------------------|------------------------------|---|-----------------------|-------------------------------|------------|------------|-----------------------|------|
| TA İNİR I. DÜZEY DETAY KODU |                              | 150.10  | ADI                   | Zirai Maddeler Grubu          |            |            |                       |      |
| SIRA NO                     | TA İNİR II. DÜZEY DETAY KODU | TA İNİR II. DÜZEY DETAY ADI                   | GEÇEN YILDAN DEVREDEN | YIL ÇIKIŞI                    | TOPLAM     | YIL ÇIKIŞI | GELECEK YILA DEVREDEN |      |
|                             |                              |   | TUTARI                | TUTARI                        | TUTARI     | TUTARI     | TUTARI                |      |
| 1                           | 150.10.01                    | Tohum, Fideler, Filizler, Fidanlar ve Çiçek   | 27.327,00             | 1.440,00                      | 28.767,00  | 28.767,00  | 0,00                  |      |
| 2                           | 150.10.01                    | Tohum, Fideler, Filizler, Fidanlar ve Çiçek   | 0,00                  | 0,00                          | 0,00       | 0,00       | 0,00                  |      |
| 3                           | 150.10.02                    | Gübre, Bitki Gıdaları ve Bitki ilaçları       | 0,00                  | 30.300,00                     | 30.300,00  | 30.300,00  | 0,00                  |      |
| 4                           | 150.10.03                    | Haşerelere Karşı Mücadele Ürünleri            | 0,00                  | 0,00                          | 0,00       | 0,00       | 0,00                  |      |
| 5                           | 150.10.04                    | Hayvan Yetiştiriciliğinde Kullanılan Maddeler | 0,00                  | 0,00                          | 0,00       | 0,00       | 0,00                  |      |
| 6                           | 150.10.05                    | Çiçekler                                      | 21.600,00             | 405.048,00                    | 426.648,00 | 417.288,00 | 9.360,00              |      |
| 150.10 HESAP TOPLAMI:       |                              |   | 48.927,00             | 436.788,00                    | 485.715,00 | 476.355,00 | 9.360,00              |      |
| TA İNİR I. DÜZEY DETAY KODU |                              | 150.11  | ADI                   | Yem Grubu                     |            |            |                       |      |
| SIRA NO                     | TA İNİR II. DÜZEY DETAY KODU | TA İNİR II. DÜZEY DETAY ADI                   | GEÇEN YILDAN DEVREDEN | YIL ÇIKIŞI                    | TOPLAM     | YIL ÇIKIŞI | GELECEK YILA DEVREDEN |      |
|                             |                              |   | TUTARI                | TUTARI                        | TUTARI     | TUTARI     | TUTARI                |      |
| 1                           | 150.11.01                    | Çiftlik Hayvan Yemleri                        | 0,00                  | 0,00                          | 0,00       | 0,00       | 0,00                  |      |
| 2                           | 150.11.05                    | Kemirgen Hayvan Yemleri                       | 0,00                  | 0,00                          | 0,00       | 0,00       | 0,00                  |      |
| 3                           | 150.11.99                    | Diğer Hayvan Yemleri                          | 0,00                  | 0,00                          | 0,00       | 0,00       | 0,00                  |      |
| 150.11 HESAP TOPLAMI:       |                              |   | 0,00                  | 0,00                          | 0,00       | 0,00       | 0,00                  |      |

Yukarıdaki miktar ve tutarlar Harcama Birimi Taınır Mal Yönetim Hesabı Cetvellerinde gösterilen miktar ve tutarlarla uyumludur.

MERKEZDEKİ TA İNİR KONSOLİDE GÖREVLİSİ

Adı Soyadı: EMRE BOYACI  
 İmza:  
 Tarih: 21/03/2025 14.20.46

## DARE TAİNİR MAL YÖNETİM AYRINTILI HESAP CETVELİ

| KAMU DARESİNİN KODU        |                             | 506   | ADI                   | Sağlık Bilimleri Üniversitesi            |              |              | YIL                   | 2024 |
|----------------------------|-----------------------------|---|-----------------------|--|--------------|--------------|-----------------------|------|
| TAİNİR I. DÜZEY DETAY KODU |                             | 150.12  | ADI                   | Bakım Onarım ve Üretim Malzemeleri Grubu |              |              |                       |      |
| SIRA NO                    | TAİNİR II. DÜZEY DETAY KODU | TAİNİR II. DÜZEY DETAY ADI                    | GEÇEN YILDAN DEVREDEN | YIL ÇIKIŞI                               | TOPLAM       | YIL ÇIKIŞI   | GELECEK YILA DEVREDEN |      |
|                            |                             |   | TUTARI                | TUTARI                                   | TUTARI       | TUTARI       | TUTARI                |      |
| 1                          | 150.12.01                   | Küçük El Aletleri ve Gereçleri                | 184.680,53            | 351.098,59                               | 535.779,12   | 324.979,88   | 210.799,25            |      |
| 2                          | 150.12.02                   | Tutturucular                                  | 4.235,11              | 381.440,62                               | 385.675,73   | 230.028,39   | 155.647,34            |      |
| 3                          | 150.12.03                   | Kaplayıcılar                                  | 96.388,20             | 288.511,84                               | 384.900,04   | 360.465,04   | 24.435,00             |      |
| 4                          | 150.12.04                   | Elektrik-Elektronik ve Aydınlatma Malzemeleri | 941.962,68            | 1.369.734,30                             | 2.311.696,98 | 1.650.729,11 | 660.967,87            |      |
| 5                          | 150.12.05                   | Aç Ürünleri                                   | 841.207,06            | 0,00                                     | 841.207,06   | 841.200,00   | 7,06                  |      |
| 6                          | 150.12.06                   | Metal Ürünler                                 | 677.947,06            | 2.076.997,43                             | 2.754.944,49 | 1.548.066,37 | 1.206.878,12          |      |
| 7                          | 150.12.07                   | Cam Ürünler                                   | 0,00                  | 504,00                                   | 504,00       | 504,00       | 0,00                  |      |
| 8                          | 150.12.08                   | Plastik Ürünler                               | 332.800,00            | 780.198,00                               | 1.112.998,00 | 1.061.158,00 | 51.840,00             |      |
| 9                          | 150.12.10                   | Kaynak Malzemeleri                            | 0,00                  | 1.860,00                                 | 1.860,00     | 1.860,00     | 0,00                  |      |
| 10                         | 150.12.11                   | Su Yapıları Yapım Malzemeleri                 | 0,00                  | 177.570,00                               | 177.570,00   | 177.570,00   | 0,00                  |      |
| 150.12 HESAP TOPLAMI:      |                             |   | 3.079.220,64          | 5.427.914,78                             | 8.507.135,42 | 6.196.560,79 | 2.310.574,63          |      |

Yukarıdaki miktar ve tutarlar Harcama Birimi Taınır Mal Yönetim Hesabı Cetvellerinde gösterilen miktar ve tutarlarla uyumludur.

MERKEZDEKİ TAİNİR KONSOLİDE GÖREVLİSİ

Adı Soyadı: EMRE BOYACI

mza:

Tarih: 21/03/2025 14.20.46

## DARE TA İNİR MAL YÖNETİM AYRINTILI HESAP CETVELİ

| KAMU DARESİNİN KODU         |                              | 506  | ADI                   | Sağlık Bilimleri Üniversitesi     |              |              | YIL                   | 2024 |
|-----------------------------|------------------------------|--|-----------------------|-----------------------------------|--------------|--------------|-----------------------|------|
| TA İNİR I. DÜZEY DETAY KODU |                              | 150.13                                     | ADI                   | Yedek Parçalar Grubu              |              |              |                       |      |
| SIRA NO                     | TA İNİR II. DÜZEY DETAY KODU | TA İNİR II. DÜZEY DETAY ADI                | GEÇEN YILDAN DEVREDEN | YIL ÇIKIŞI                        | TOPLAM       | YIL ÇIKIŞI   | GELECEK YILA DEVREDEN |      |
|                             |                              |  | TUTARI                | TUTARI                            | TUTARI       | TUTARI       | TUTARI                |      |
| 1                           | 150.13.01                    | Makineler ve Aletler Grubu Yedek Parçaları | 41.363,64             | 420.318,38                        | 461.682,02   | 173.246,40   | 288.435,62            |      |
| 2                           | 150.13.02                    | Cihazlar ve Aletler Grubu Yedek Parçaları  | 285.480,00            | 1.019.035,20                      | 1.304.515,20 | 1.111.639,20 | 192.876,00            |      |
| 3                           | 150.13.03                    | Taahhütler Grubu Yedek Parçaları           | 0,00                  | 105.705,60                        | 105.705,60   | 16.200,00    | 89.505,60             |      |
| 4                           | 150.13.04                    | Büro Makineleri Grubu Yedek Parçaları      | 309.377,29            | 2.175.453,79                      | 2.484.831,08 | 1.461.146,51 | 1.023.684,57          |      |
| 5                           | 150.13.05                    | Su ve Sıhhi Tesisatı Yedek Parçaları       | 240.559,20            | 640.367,17                        | 880.926,37   | 570.402,37   | 310.524,00            |      |
| 6                           | 150.13.06                    | Tesisler Yedek Parçaları                   | 0,00                  | 9.600,00                          | 9.600,00     | 0,00         | 9.600,00              |      |
| 7                           | 150.13.99                    | Diğer Yedek Parçalar                       | 84.759,62             | 443.827,93                        | 528.587,55   | 363.354,68   | 165.232,87            |      |
| 150.13 HESAP TOPLAMI:       |                              |  | 961.539,74            | 4.814.308,08                      | 5.775.847,82 | 3.695.989,16 | 2.079.858,66          |      |
| TA İNİR I. DÜZEY DETAY KODU |                              | 150.14                                     | ADI                   | Nakil Vasıtaları Lastikleri Grubu |              |              |                       |      |
| SIRA NO                     | TA İNİR II. DÜZEY DETAY KODU | TA İNİR II. DÜZEY DETAY ADI                | GEÇEN YILDAN DEVREDEN | YIL ÇIKIŞI                        | TOPLAM       | YIL ÇIKIŞI   | GELECEK YILA DEVREDEN |      |
|                             |                              |  | TUTARI                | TUTARI                            | TUTARI       | TUTARI       | TUTARI                |      |
| 1                           | 150.14.01                    | Otomobil Lastikleri                        | 0,00                  | 74.400,00                         | 74.400,00    | 74.400,00    | 0,00                  |      |
| 2                           | 150.14.02                    | Minibüs, Kamyonet Lastikleri               | 0,00                  | 28.800,00                         | 28.800,00    | 28.800,00    | 0,00                  |      |
| 3                           | 150.14.04                    | Traktör ve Makinesi Lastikleri             | 0,00                  | 84.480,00                         | 84.480,00    | 84.480,00    | 0,00                  |      |
| 150.14 HESAP TOPLAMI:       |                              |  | 0,00                  | 187.680,00                        | 187.680,00   | 187.680,00   | 0,00                  |      |

Yukarıdaki miktar ve tutarlar Harcama Birimi Taahhüt Mal Yönetim Hesabı Cetvellerinde gösterilen miktar ve tutarlarla uyumludur.

MERKEZDEKİ TA İNİR KONSOLİDE GÖREVLİSİ

Adı Soyadı: EMRE BOYACI  
 İmza:  
 Tarih: 21/03/2025 14.20.46

## DARE TA İNİR MAL YÖNETİM AYRINTILI HESAP CETVELİ

| KAMU DARESİNİN KODU         |                              | 506  | ADI                   | Sağlık Bilimleri Üniversitesi                       |              |              | YIL                   | 2024 |
|-----------------------------|------------------------------|--|-----------------------|---|--------------|--------------|-----------------------|------|
| TA İNİR I. DÜZEY DETAY KODU |                              | 150.15   | ADI                   | Değerlendirme, Baskı ve Satış Amaçlı Yayınlar Grubu |              |              |                       |      |
| SIRA NO                     | TA İNİR II. DÜZEY DETAY KODU | TA İNİR II. DÜZEY DETAY ADI                      | GEÇEN YILDAN DEVREDEN | YIL ÇIKIŞI  | TOPLAM       | YIL ÇIKIŞI   | GELECEK YILA DEVREDEN |      |
|                             |                              |  | TUTARI                | TUTARI  | TUTARI       | TUTARI       | TUTARI                |      |
| 1                           | 150.15.01                    | Baskılı Yayınlar                                 | 0,00                  | 0,00  | 0,00         | 0,00         | 0,00                  |      |
| 2                           | 150.15.01                    | Baskılı Yayınlar (Tüketim)                       | 1.034.581,72          | 79.296,00   | 1.113.877,72 | 119.900,12   | 993.977,60            |      |
| 150.15 HESAP TOPLAMI:       |                              |  | 1.034.581,72          | 79.296,00   | 1.113.877,72 | 119.900,12   | 993.977,60            |      |
| TA İNİR I. DÜZEY DETAY KODU |                              | 150.16   | ADI                   | Spor Malzemeleri Grubu                              |              |              |                       |      |
| SIRA NO                     | TA İNİR II. DÜZEY DETAY KODU | TA İNİR II. DÜZEY DETAY ADI                      | GEÇEN YILDAN DEVREDEN | YIL ÇIKIŞI  | TOPLAM       | YIL ÇIKIŞI   | GELECEK YILA DEVREDEN |      |
|                             |                              |  | TUTARI                | TUTARI  | TUTARI       | TUTARI       | TUTARI                |      |
| 1                           | 150.16.01                    | Doğrudan Sporlarında Kullanılan Spor Malzemeleri | 61.622,40             | 46.350,00   | 107.972,40   | 0,00         | 107.972,40            |      |
| 2                           | 150.16.02                    | Salon Sporlarında Kullanılan Spor Malzemeleri    | 1.254.617,64          | 629.280,00  | 1.883.897,64 | 1.239.202,00 | 644.695,64            |      |
| 3                           | 150.16.03                    | Saha Sporlarında Kullanılan Spor Malzemeleri     | 163.236,80            | 504.600,00  | 667.836,80   | 449.400,00   | 218.436,80            |      |
| 4                           | 150.16.99                    | Diğer Spor Malzemeleri                           | 599.001,48            | 522.165,00  | 1.121.166,48 | 30.000,00    | 1.091.166,48          |      |
| 150.16 HESAP TOPLAMI:       |                              |  | 2.078.478,32          | 1.702.395,00  | 3.780.873,32 | 1.718.602,00 | 2.062.271,32          |      |
| TA İNİR I. DÜZEY DETAY KODU |                              | 150.17   | ADI                   | Basınçlı Ekipmanlar                                 |              |              |                       |      |
| SIRA NO                     | TA İNİR II. DÜZEY DETAY KODU | TA İNİR II. DÜZEY DETAY ADI                      | GEÇEN YILDAN DEVREDEN | YIL ÇIKIŞI  | TOPLAM       | YIL ÇIKIŞI   | GELECEK YILA DEVREDEN |      |
|                             |                              |  | TUTARI                | TUTARI  | TUTARI       | TUTARI       | TUTARI                |      |
| 1                           | 150.17.01                    | Pompalar   | 0,00                  | 0,00  | 0,00         | 0,00         | 0,00                  |      |
| 150.17 HESAP TOPLAMI:       |                              |  | 0,00                  | 0,00  | 0,00         | 0,00         | 0,00                  |      |

Yukarıdaki miktar ve tutarlar Harcama Birimi Taınır Mal Yönetim Hesabı Cetvellerinde gösterilen miktar ve tutarlarla uyumludur.

MERKEZDEKİ TA İNİR KONSOLİDE GÖREVLİSİ

Adı Soyadı: EMRE BOZKURCI  
 İmza:  
 Tarih: 21/03/2025 14.20.46

## DARE TA İNİR MAL YÖNETİM AYRINTILI HESAP CETVELİ

| KAMU DARESİNİN KODU         |                              | 506  | ADI                   | Saklık Bilimleri Üniversitesi   |               |              | YIL                   | 2024 |
|-----------------------------|------------------------------|--|-----------------------|---------------------------------|---------------|--------------|-----------------------|------|
| TA İNİR I. DÜZEY DETAY KODU |                              | 150.99   | ADI                   | Diğer Tüketim Amaçlı Malzemeler |               |              |                       |      |
| SIRA NO                     | TA İNİR II. DÜZEY DETAY KODU | TA İNİR II. DÜZEY DETAY ADI                    | GEÇEN YILDAN DEVREDEN | YIL ÇIKIŞI                      | TOPLAM        | YIL ÇIKIŞI   | GELECEK YILA DEVREDEN |      |
|                             |                              |  | TUTARI                | TUTARI                          | TUTARI        | TUTARI       | TUTARI                |      |
| 1                           | 150.99.01                    | Hediye Amaçlı Alınan Taınır lar                | 898.061,00            | 1.648.950,00                    | 2.547.011,00  | 126.048,00   | 2.420.963,00          |      |
| 2                           | 150.99.02                    | Ödül Amaçlı Alınan Taınır lar                  | 4.950,00              | 0,00                            | 4.950,00      | 0,00         | 4.950,00              |      |
| 3                           | 150.99.03                    | Güvenlik, Korunma ve Gösteri Amaçlı Tüketim    | 34.827,70             | 27.075,00                       | 61.902,70     | 6.615,00     | 55.287,70             |      |
| 4                           | 150.99.04                    | Eğitim ve Öğretim Amaçlı Kullanılan Madde ve   | 31.225,00             | 64.320,00                       | 95.545,00     | 74.850,00    | 20.695,00             |      |
| 5                           | 150.99.05                    | Sahne Dekor, Kostüm ve Aksesuarları            | 0,00                  | 0,00                            | 0,00          | 0,00         | 0,00                  |      |
| 6                           | 150.99.08                    | Halka Açık Alanlarda Kullanılmak Üzere         | 1.291.742,72          | 3.982.561,00                    | 5.274.303,72  | 593.518,12   | 4.680.785,60          |      |
| 7                           | 150.99.09                    | Sağlıklı Yaşam Amaçlı Edinilen Taınır lar      | 17.834,48             | 0,00                            | 17.834,48     | 0,00         | 17.834,48             |      |
| 8                           | 150.99.11                    | Proje Özel Hesaplarından Satın Alınan Tüketim  | 2.300.017,97          | 7.294.427,93                    | 9.594.445,90  | 6.870.163,28 | 2.724.282,62          |      |
| 9                           | 150.99.98                    | Üretimde Kullanılacak İlk Madde ve Malzemeler  | 0,00                  | 0,00                            | 0,00          | 0,00         | 0,00                  |      |
| 10                          | 150.99.98                    | Üretimde Kullanılacak İlk Madde ve Malzemeler  | 0,00                  | 0,00                            | 0,00          | 0,00         | 0,00                  |      |
| 150.99 HESAP TOPLAMI:       |                              |  | 4.578.658,87          | 13.017.333,93                   | 17.595.992,80 | 7.671.194,40 | 9.924.798,39          |      |
| TA İNİR I. DÜZEY DETAY KODU |                              | 253.01   | ADI                   | Tesisler Grubu                  |               |              |                       |      |
| SIRA NO                     | TA İNİR II. DÜZEY DETAY KODU | TA İNİR II. DÜZEY DETAY ADI                    | GEÇEN YILDAN DEVREDEN | YIL ÇIKIŞI                      | TOPLAM        | YIL ÇIKIŞI   | GELECEK YILA DEVREDEN |      |
|                             |                              |  | TUTARI                | TUTARI                          | TUTARI        | TUTARI       | TUTARI                |      |
| 1                           | 253.01.01                    | İletim/Haberleşme Tesisleri                    | 83.386,73             | 0,00                            | 83.386,73     | 0,00         | 83.386,73             |      |
| 2                           | 253.01.02                    | Enerji Tesisleri                               | 0,00                  | 8.640,00                        | 8.640,00      | 0,00         | 8.640,00              |      |
| 3                           | 253.01.03                    | Görüntüleme, Bilgi Toplama ve Takip Sistemleri | 10.106.658,01         | 2.877.622,63                    | 12.984.280,64 | 14.750,00    | 12.969.530,64         |      |
| 4                           | 253.01.99                    | Diğer Tesis ve Sistemler                       | 11.548.646,01         | 3.106.680,00                    | 14.655.326,01 | 1.200,00     | 14.654.126,01         |      |
| 253.01 HESAP TOPLAMI:       |                              |  | 21.738.690,75         | 5.992.942,63                    | 27.731.633,38 | 15.950,00    | 27.715.683,38         |      |

Yukarıdaki miktar ve tutarlar Harcama Birimi Taınır Mal Yönetim Hesabı Cetvellerinde gösterilen miktar ve tutarlarla uyumludur.

MERKEZDEKİ TA İNİR KONSOLİDE GÖREVLİSİ

Adı Soyadı: EMRE BOYACI  
 İmza:  
 Tarih: 21/03/2025 14.20.46

## DARE TAİNİR MAL YÖNETİM AYRINTILI HESAP CETVELİ

| KAMU DARESİNİN KODU        |                             | 506  | ADI                   | Sağlık Bilimleri Üniversitesi |               |            | YIL                   | 2024 |
|----------------------------|-----------------------------|--|-----------------------|-------------------------------|---------------|------------|-----------------------|------|
| TAİNİR I. DÜZEY DETAY KODU |                             | 253.02                                     | ADI                   | Makineler ve Aletler Grubu    |               |            |                       |      |
| SIRA NO                    | TAİNİR II. DÜZEY DETAY KODU | TAİNİR II. DÜZEY DETAY ADI                 | GEÇEN YILDAN DEVREDEN | YIL ÇIKIŞI                    | TOPLAM        | YIL ÇIKIŞI | GELECEK YILA DEVREDEN |      |
|                            |                             |  | TUTARI                | TUTARI                        | TUTARI        | TUTARI     | TUTARI                |      |
| 1                          | 253.02.01                   | Tarım ve Ormancılık Makineleri ve Aletleri | 80.689,18             | 78.984,00                     | 159.673,18    | 0,00       | 159.673,18            |      |
| 2                          | 253.02.02                   | Endüstriyel Makineleri ve Aletleri         | 51.432,34             | 91.682,70                     | 143.115,04    | 44.752,71  | 98.362,32             |      |
| 3                          | 253.02.03                   | Atölye Makineleri ve Aletleri              | 4.417.682,50          | 1.032.241,57                  | 5.449.924,07  | 634.146,05 | 4.815.778,02          |      |
| 4                          | 253.02.04                   | Makineleri ve Aletleri                     | 114.561,14            | 5.782,00                      | 120.343,14    | 0,00       | 120.343,14            |      |
| 5                          | 253.02.05                   | Güç Elektroniği ve Basınçlı Makineler ile  | 22.626.213,28         | 6.158.724,94                  | 28.784.938,22 | 18.622,00  | 28.766.316,22         |      |
| 6                          | 253.02.06                   | Posta Makineleri                           | 14.396,00             | 8.260,00                      | 22.656,00     | 8.260,00   | 14.396,00             |      |
| 7                          | 253.02.07                   | Paketleme Makineleri                       | 10.018,50             | 0,00                          | 10.018,50     | 0,00       | 10.018,50             |      |
| 8                          | 253.02.08                   | Etiketleme ve Numaralandırma Makineleri    | 42.742,82             | 63.948,00                     | 106.690,82    | 0,00       | 106.690,82            |      |
| 9                          | 253.02.09                   | Ayırma, Sınıflandırma Makineleri           | 40.052,25             | 0,00                          | 40.052,25     | 0,00       | 40.052,25             |      |
| 10                         | 253.02.10                   | Matbaacılıkta Kullanılan Makine ve Aletler | 1.632.348,25          | 6.302,28                      | 1.638.650,53  | 6.881,02   | 1.631.769,51          |      |
| 253.02 HESAP TOPLAMI:      |                             |  | 29.030.136,26         | 7.445.925,48                  | 36.476.061,75 | 712.661,78 | 35.763.399,97         |      |

Yukarıdaki miktar ve tutarlar Harcama Birimi Taınır Mal Yönetim Hesabı Cetvellerinde gösterilen miktar ve tutarlarla uyumludur.

MERKEZDEKİ TAİNİR KONSOL DE GÖREVLİSİ

Adı Soyadı: EMRE BOYACI

mza:

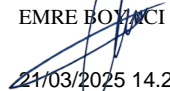
Tarih: 21/03/2025 14.20.46

## DARE TAİNİR MAL YÖNETİM AYRINTILI HESAP CETVELİ

| KAMU DARESİNİN KODU        |                             | 506  | ADI                   | Sağlık Bilimleri Üniversitesi |                |               | YIL                   | 2024 |
|----------------------------|-----------------------------|--|-----------------------|-------------------------------|----------------|---------------|-----------------------|------|
| TAİNİR I. DÜZEY DETAY KODU |                             | 253.03   | ADI                   | Cihazlar ve Aletler Grubu     |                |               |                       |      |
| SIRA NO                    | TAİNİR II. DÜZEY DETAY KODU | TAİNİR II. DÜZEY DETAY ADI                       | GEÇEN YILDAN DEVREDEN | YIL ÇIKAN                     | TOPLAM         | YIL ÇIKAN     | GELECEK YILA DEVREDEN |      |
|                            |                             |  | TUTARI                | TUTARI                        | TUTARI         | TUTARI        | TUTARI                |      |
| 1                          | 253.03.01                   | Yıkama, Temizleme ve Ütipleme Cihaz ve           | 3.383.072,29          | 2.180.099,96                  | 5.563.172,24   | 1.365.437,38  | 4.197.734,86          |      |
| 2                          | 253.03.02                   | Beslenme,Gıda ve Mutfak Cihaz ve Aletleri        | 5.214.221,62          | 946.433,93                    | 6.160.655,54   | 152.003,35    | 6.008.652,19          |      |
| 3                          | 253.03.03                   | Kurtarma Amaçlı Cihaz ve Aletler                 | 15.605,24             | 0,00                          | 15.605,24      | 0,00          | 15.605,24             |      |
| 4                          | 253.03.04                   | Ölçüm, Tartı, Çizim Cihazları ve Aletleri        | 6.146.694,12          | 2.067.402,94                  | 8.214.097,06   | 39.187,20     | 8.174.909,86          |      |
| 5                          | 253.03.05                   | Tıbbi ve Biyolojik Amaçlı Kullanılan Cihazlar ve | 304.132.996,80        | 225.271.878,41                | 529.404.875,21 | 49.488.117,12 | 479.916.758,09        |      |
| 6                          | 253.03.06                   | Araştırma ve Üretim Amaçlı Cihazları ve Aletleri | 101.389.968,42        | 31.135.242,24                 | 132.525.210,67 | 3.158.591,96  | 129.366.618,71        |      |
| 7                          | 253.03.07                   | Müzik Aletleri ve Aksesuarları                   | 78.551,72             | 178.056,00                    | 256.607,72     | 0,00          | 256.607,72            |      |
| 8                          | 253.03.08                   | Spor Amaçlı Kullanılan Cihaz ve Aletler          | 4.742.166,80          | 5.246.415,63                  | 9.988.582,43   | 3.951.662,10  | 6.036.920,33          |      |
| 253.03 HESAP TOPLAMI:      |                             |  | 425.103.277,00        | 267.025.529,11                | 692.128.806,11 | 58.154.999,11 | 633.973.807,00        |      |
| TAİNİR I. DÜZEY DETAY KODU |                             | 254.01   | ADI                   | Karayolu Taşıtları Grubu      |                |               |                       |      |
| SIRA NO                    | TAİNİR II. DÜZEY DETAY KODU | TAİNİR II. DÜZEY DETAY ADI                       | GEÇEN YILDAN DEVREDEN | YIL ÇIKAN                     | TOPLAM         | YIL ÇIKAN     | GELECEK YILA DEVREDEN |      |
|                            |                             |  | TUTARI                | TUTARI                        | TUTARI         | TUTARI        | TUTARI                |      |
| 1                          | 254.01.01                   | Otomobiller                                      | 3.728.702,95          | 10.170.092,74                 | 13.898.795,69  | 2.547.706,39  | 11.351.089,30         |      |
| 2                          | 254.01.02                   | Yolcu Taşıma Araçları                            | 7.288.354,68          | 1.200.200,49                  | 8.488.555,17   | 2.833.521,75  | 5.655.033,42          |      |
| 3                          | 254.01.03                   | Yük Taşıma Araçları                              | 1.316.561,04          | 354.068,12                    | 1.670.629,16   | 52.032,00     | 1.618.597,16          |      |
| 4                          | 254.01.04                   | Arazi Taşıtları                                  | 546.600,00            | 153.048,00                    | 699.648,00     | 0,00          | 699.648,00            |      |
| 5                          | 254.01.05                   | Özel Amaçlı Taşıtlar                             | 1.509.428,24          | 408.639,92                    | 1.918.068,17   | 0,00          | 1.918.068,17          |      |
| 254.01 HESAP TOPLAMI:      |                             |  | 14.389.646,92         | 12.286.049,28                 | 26.675.696,19  | 5.433.260,14  | 21.242.436,05         |      |

Yukarıdaki miktar ve tutarlar Harcama Birimi Taınır Mal Yönetim Hesabı Cetvellerinde gösterilen miktar ve tutarlarla uyumludur.

MERKEZDEKİ TAİNİR KONSOLİDE GÖREVLİSİ

Adı Soyadı: EMRE BOYACI  
 Muz:   
 Tarih: 21/03/2025 14.20.46

## DARE TAİNİR MAL YÖNETİM AYRINTILI HESAP CETVELİ

| KAMU DARESİNİN KODU        |                             | 506   | ADI                   | Sağlık Bilimleri Üniversitesi |               |              | YIL                   | 2024 |
|----------------------------|-----------------------------|---|-----------------------|-------------------------------|---------------|--------------|-----------------------|------|
| TAİNİR I. DÜZEY DETAY KODU |                             | 254.03                                      | ADI                   | Hava Taşıtları Grubu          |               |              |                       |      |
| SIRA NO                    | TAİNİR II. DÜZEY DETAY KODU | TAİNİR II. DÜZEY DETAY ADI                  | GEÇEN YILDAN DEVREDEN | YIL ÇIKIŞI                    | TOPLAM        | YIL ÇIKIŞI   | GELECEK YILA DEVREDEN |      |
|                            |                             |   | TUTARI                | TUTARI                        | TUTARI        | TUTARI       | TUTARI                |      |
| 1                          | 254.03.01                   | Motorlu Hava Taşıtları                      | 0,00                  | 122.880,00                    | 122.880,00    | 0,00         | 122.880,00            |      |
| 254.03 HESAP TOPLAMI:      |                             |   | 0,00                  | 122.880,00                    | 122.880,00    | 0,00         | 122.880,00            |      |
| TAİNİR I. DÜZEY DETAY KODU |                             | 255.01                                      | ADI                   | Döneme ve Mefruat Grubu       |               |              |                       |      |
| SIRA NO                    | TAİNİR II. DÜZEY DETAY KODU | TAİNİR II. DÜZEY DETAY ADI                  | GEÇEN YILDAN DEVREDEN | YIL ÇIKIŞI                    | TOPLAM        | YIL ÇIKIŞI   | GELECEK YILA DEVREDEN |      |
|                            |                             |   | TUTARI                | TUTARI                        | TUTARI        | TUTARI       | TUTARI                |      |
| 1                          | 255.01.01                   | Döneme Demirbaşları                         | 4.153.475,33          | 3.392.187,34                  | 7.545.662,67  | 1.266.830,53 | 6.278.832,14          |      |
| 2                          | 255.01.02                   | Temsil ve Tören Demirbaşları                | 630.852,87            | 463.712,96                    | 1.094.565,83  | 128.916,86   | 965.648,97            |      |
| 3                          | 255.01.03                   | Koruyucu Giysi ve Malzemeler                | 4.466,83              | 0,00                          | 4.466,83      | 0,00         | 4.466,83              |      |
| 4                          | 255.01.04                   | Seyahat, Muhafaza ve Taşıma Amaçlı Demirbaş | 42.206,45             | 25.665,90                     | 67.872,35     | 9.566,70     | 58.305,65             |      |
| 5                          | 255.01.04                   | Seyahat, Muhafaza ve Taşıma Amaçlı Demirbaş | 0,00                  | 0,00                          | 0,00          | 0,00         | 0,00                  |      |
| 6                          | 255.01.05                   | Hastanede Kullanılan Demirbaş Niteliindeki  | 13.186.373,23         | 3.843.157,81                  | 17.029.531,04 | 636.092,44   | 16.393.438,60         |      |
| 255.01 HESAP TOPLAMI:      |                             |   | 18.017.374,70         | 7.724.724,01                  | 25.742.098,71 | 2.041.406,53 | 23.700.692,18         |      |

Yukarıdaki miktar ve tutarlar Harcama Birimi Taınır Mal Yönetim Hesabı Cetvellerinde gösterilen miktar ve tutarlarla uyumludur.

MERKEZDEKİ TAİNİR KONSOL DE GÖREVLİSİ

Adı Soyadı: EMRE BOYARCI  
 İmza:  
 Tarih: 21/03/2025 14.20.46

## DARE TA İNİR MAL YÖNETİM AYRINTILI HESAP CETVELİ

| KAMU DARESİNİN KODU         |                              | 506                                     | ADI                   | Sağlık Bilimleri Üniversitesi |                | YIL           | 2024                  |
|-----------------------------|------------------------------|---|-----------------------|-------------------------------|----------------|---------------|-----------------------|
| TA İNİR I. DÜZEY DETAY KODU |                              | 255.02                                  | ADI                   | Büro Makineleri Grubu         |                |               |                       |
| SIRA NO                     | TA İNİR II. DÜZEY DETAY KODU | TA İNİR II. DÜZEY DETAY ADI             | GEÇEN YILDAN DEVREDEN | YIL ÇIKIŞI                    | TOPLAM         | YIL ÇIKIŞI    | GELECEK YILA DEVREDEN |
|                             |                              |   | TUTARI                | TUTARI                        | TUTARI         | TUTARI        | TUTARI                |
| 1                           | 255.02.01                    | Bilgisayarlar ve Sunucular              | 25.643.262,60         | 23.887.344,37                 | 49.530.606,97  | 10.028.102,65 | 39.502.504,32         |
| 2                           | 255.02.02                    | Bilgisayar Çevre Birimleri              | 24.885.345,57         | 5.155.706,63                  | 30.041.052,20  | 964.324,06    | 29.076.728,15         |
| 3                           | 255.02.02                    | Bilgisayar Çevre Birimleri              | 52.751,29             | 0,00                          | 52.751,29      | 0,00          | 52.751,29             |
| 4                           | 255.02.03                    | Tekstir ve Çoğaltma Makineleri          | 2.508.238,96          | 5.740.476,78                  | 8.248.715,74   | 2.397.512,64  | 5.851.203,10          |
| 5                           | 255.02.04                    | Haberleşme Cihazları                    | 24.467.637,84         | 3.143.426,64                  | 27.611.064,48  | 249.840,14    | 27.361.224,33         |
| 6                           | 255.02.05                    | Ses, Görüntü ve Sunum Cihazları         | 13.656.772,04         | 11.432.586,89                 | 25.089.358,93  | 3.322.451,20  | 21.766.907,73         |
| 7                           | 255.02.06                    | Aydınlatma Cihazları                    | 0,00                  | 82.980,00                     | 82.980,00      | 0,00          | 82.980,00             |
| 8                           | 255.02.99                    | Diğer Büro Makineleri ve Aletleri       | 2.298,20              | 0,00                          | 2.298,20       | 0,00          | 2.298,20              |
| 9                           | 255.02.99                    | Diğer Büro Makineleri ve Aletleri       | 2.942,74              | 0,00                          | 2.942,74       | 0,00          | 2.942,74              |
| 10                          | 255.02.99                    | Diğer Büro Makineleri ve Aletleri Grubu | 3.251.846,85          | 2.643.308,56                  | 5.895.155,41   | 1.112.210,61  | 4.782.944,81          |
| 255.02 HESAP TOPLAMI:       |                              |   | 94.471.096,10         | 52.085.829,87                 | 146.556.925,97 | 18.074.441,30 | 128.482.484,67        |

Yukarıdaki miktar ve tutarlar Harcama Birimi Taınır Mal Yönetim Hesabı Cetvellerinde gösterilen miktar ve tutarlarla uyumludur.

MERKEZDEKİ TA İNİR KONSOL DE GÖREVLİSİ

Adı Soyadı: EMRE BAYRAKCI  
 İmza:  
 Tarih: 21/03/2025 14.20.46

## DARE TAİNİR MAL YÖNETİM AYRINTILI HESAP CETVELİ

| KAMU DARESİNİN KODU        |                             | 506                                      | ADI                   | Sağlık Bilimleri Üniversitesi              |                |              | YIL                   | 2024 |
|----------------------------|-----------------------------|--|-----------------------|--|----------------|--------------|-----------------------|------|
| TAİNİR I. DÜZEY DETAY KODU |                             | 255.03                                   | ADI                   | Mobilyalar Grubu                           |                |              |                       |      |
| SIRA NO                    | TAİNİR II. DÜZEY DETAY KODU | TAİNİR II. DÜZEY DETAY ADI               | GEÇEN YILDAN DEVREDEN | YIL ÇIKIŞI                                 | TOPLAM         | YIL ÇIKIŞI   | GELECEK YILA DEVREDEN |      |
|                            |                             |  | TUTARI                | TUTARI                                     | TUTARI         | TUTARI       | TUTARI                |      |
| 1                          | 255.03.01                   | Büro Mobilyaları                         | 244.525.035,85        | 74.212.597,83                              | 318.737.633,68 | 7.672.697,17 | 311.064.936,51        |      |
| 2                          | 255.03.02                   | Misafirhane, Konaklama ve Barınma Amaçlı | 2.371.939,15          | 759.608,75                                 | 3.131.547,90   | 401.251,53   | 2.730.296,37          |      |
| 3                          | 255.03.03                   | Kafeterya ve Yemekhane Mobilyaları       | 978.663,79            | 1.067.337,14                               | 2.046.000,93   | 9.240,57     | 2.036.760,36          |      |
| 4                          | 255.03.04                   | Bebek ve Çocuk Mobilyası ve Aksesuarları | 115,54                | 0,00                                       | 115,54         | 0,00         | 115,54                |      |
| 5                          | 255.03.05                   | Seminer ve Sunum Amaçlı Ürünler          | 322.775,98            | 322.976,35                                 | 645.752,33     | 158.413,95   | 487.338,38            |      |
| 255.03 HESAP TOPLAMI:      |                             |  | 248.198.530,30        | 76.362.520,07                              | 324.561.050,37 | 8.241.603,22 | 316.319.447,15        |      |
| TAİNİR I. DÜZEY DETAY KODU |                             | 255.04                                   | ADI                   | Beslenme/Gıda ve Mutfak Demirbaşları Grubu |                |              |                       |      |
| SIRA NO                    | TAİNİR II. DÜZEY DETAY KODU | TAİNİR II. DÜZEY DETAY ADI               | GEÇEN YILDAN DEVREDEN | YIL ÇIKIŞI                                 | TOPLAM         | YIL ÇIKIŞI   | GELECEK YILA DEVREDEN |      |
|                            |                             |  | TUTARI                | TUTARI                                     | TUTARI         | TUTARI       | TUTARI                |      |
| 1                          | 255.04.01                   | Yemek Hazırlama Ekipmanları              | 268.234,78            | 264.488,40                                 | 532.723,18     | 1.635,12     | 531.088,06            |      |
| 255.04 HESAP TOPLAMI:      |                             |  | 268.234,78            | 264.488,40                                 | 532.723,18     | 1.635,12     | 531.088,06            |      |

Yukarıdaki miktar ve tutarlar Harcama Birimi Taınır Mal Yönetim Hesabı Cetvellerinde gösterilen miktar ve tutarlarla uyumludur.

MERKEZDEKİ TAİNİR KONSOLİDE GÖREVLİSİ

Adı Soyadı: EMRE BOYACI  
 İmza:  
 Tarih: 21/03/2025 14.20.46

## DARE TA İNİR MAL YÖNETİM AYRINTILI HESAP CETVELİ

| KAMU DARESİNİN KODU         |                              | 506                                 | ADI                   | Sağlık Bilimleri Üniversitesi |                |              | YIL                   | 2024 |
|-----------------------------|------------------------------|-------------------------------------|-----------------------|-------------------------------|----------------|--------------|-----------------------|------|
| TA İNİR I. DÜZEY DETAY KODU |                              | 255.07                              | ADI                   | Kütüphane Demirbaşları Grubu  |                |              |                       |      |
| SIRA NO                     | TA İNİR II. DÜZEY DETAY KODU | TA İNİR II. DÜZEY DETAY ADI         | GEÇEN YILDAN DEVREDEN | YIL ÇIKIŞI                    | TOPLAM         | YIL ÇIKIŞI   | GELECEK YILA DEVREDEN |      |
|                             |                              |                                     | TUTARI                | TUTARI                        | TUTARI         | TUTARI       | TUTARI                |      |
| 1                           | 255.07.01                    | Kütüphane Mobilyaları               | 467.757,13            | 456.148,40                    | 923.905,53     | 25.388,40    | 898.517,13            |      |
| 2                           | 255.07.02                    | Basılı Yayınlar                     | 0,00                  | 0,00                          | 0,00           | 0,00         | 0,00                  |      |
| 3                           | 255.07.02                    | Basılı Yayınlar (Demirbaş)          | 4.623.716,10          | 814.174,60                    | 5.437.890,70   | 0,00         | 5.437.890,70          |      |
| 4                           | 255.07.03                    | Görsel ve İşitsel Kaynaklar         | 3.282,98              | 0,00                          | 3.282,98       | 0,00         | 3.282,98              |      |
| 255.07 HESAP TOPLAMI:       |                              |                                     | 5.094.756,22          | 1.270.323,00                  | 6.365.079,22   | 25.388,40    | 6.339.690,82          |      |
| TA İNİR I. DÜZEY DETAY KODU |                              | 255.08                              | ADI                   | Eğitim Demirbaşları Grubu     |                |              |                       |      |
| SIRA NO                     | TA İNİR II. DÜZEY DETAY KODU | TA İNİR II. DÜZEY DETAY ADI         | GEÇEN YILDAN DEVREDEN | YIL ÇIKIŞI                    | TOPLAM         | YIL ÇIKIŞI   | GELECEK YILA DEVREDEN |      |
|                             |                              |                                     | TUTARI                | TUTARI                        | TUTARI         | TUTARI       | TUTARI                |      |
| 1                           | 255.08.01                    | Eğitim Mobilyaları ve Donanımları   | 15.675.720,04         | 8.255.515,95                  | 23.931.236,00  | 2.151.509,33 | 21.779.726,66         |      |
| 2                           | 255.08.02                    | Öğrenmeyi Kolaylaştırıcı Ekipmanlar | 74.181.891,74         | 24.842.565,25                 | 99.024.456,99  | 743.400,00   | 98.281.056,99         |      |
| 3                           | 255.08.03                    | Derslik Süslemeleri                 | 0,00                  | 0,00                          | 0,00           | 0,00         | 0,00                  |      |
| 255.08 HESAP TOPLAMI:       |                              |                                     | 89.857.611,78         | 33.098.081,20                 | 122.955.692,99 | 2.894.909,33 | 120.060.783,65        |      |

Yukarıdaki miktar ve tutarlar Harcama Birimi Taınır Mal Yönetim Hesabı Cetvellerinde gösterilen miktar ve tutarlarla uyumludur.

MERKEZDEKİ TA İNİR KONSOLİDE GÖREVLİSİ

Adı Soyadı: EMRE BÖYÜKACI  
 İmza:  
 Tarih: 21/03/2025 14.20.46

## DARE TA İNİR MAL YÖNETİM AYRINTILI HESAP CETVELİ

| KAMU DARESİNİN KODU         |                              | 506   | ADI                   | Sağlık Bilimleri Üniversitesi                        |               |              | YIL                   | 2024 |
|-----------------------------|------------------------------|---|-----------------------|--|---------------|--------------|-----------------------|------|
| TA İNİR I. DÜZEY DETAY KODU |                              | 255.09                                      | ADI                   | Spor Amaçlı Kullanılan Demirbaşlar Grubu             |               |              |                       |      |
| SIRA NO                     | TA İNİR II. DÜZEY DETAY KODU | TA İNİR II. DÜZEY DETAY ADI                 | GEÇEN YILDAN DEVREDEN | YIL ÇIKIŞI   | TOPLAM        | YIL ÇIKIŞI   | GELECEK YILA DEVREDEN |      |
|                             |                              |   | TUTARI                | TUTARI   | TUTARI        | TUTARI       | TUTARI                |      |
| 1                           | 255.09.01                    | Doğru Sporlarında Kullanılan Demirbaşlar    | 44.299,87             | 108,00   | 44.407,87     | 108,00       | 44.299,87             |      |
| 2                           | 255.09.02                    | Salon Sporlarında Kullanılan Demirbaşlar    | 171.942,59            | 10.200,00  | 182.142,59    | 0,00         | 182.142,59            |      |
| 3                           | 255.09.03                    | Saha Sporlarında Kullanılan Demirbaşlar     | 49.013,10             | 0,00   | 49.013,10     | 0,00         | 49.013,10             |      |
| 4                           | 255.09.99                    | Diğer Spor Amaçlı Kullanılan Demirbaşlar    | 2.409,77              | 0,00   | 2.409,77      | 0,00         | 2.409,77              |      |
| 255.09 HESAP TOPLAMI:       |                              |   | 267.665,33            | 10.308,00  | 277.973,33    | 108,00       | 277.865,33            |      |
| TA İNİR I. DÜZEY DETAY KODU |                              | 255.10                                      | ADI                   | Güvenlik, Kontrol ve Tedbir Amaçlı Demirbaşlar Grubu |               |              |                       |      |
| SIRA NO                     | TA İNİR II. DÜZEY DETAY KODU | TA İNİR II. DÜZEY DETAY ADI                 | GEÇEN YILDAN DEVREDEN | YIL ÇIKIŞI   | TOPLAM        | YIL ÇIKIŞI   | GELECEK YILA DEVREDEN |      |
|                             |                              |   | TUTARI                | TUTARI   | TUTARI        | TUTARI       | TUTARI                |      |
| 1                           | 255.10.01                    | Güvenlik ve Korunma Amaçlı Araçlar          | 325.967,40            | 1.341.984,85   | 1.667.952,25  | 639.674,11   | 1.028.278,14          |      |
| 2                           | 255.10.02                    | Kontrol ve Güvenlik Sistemleri              | 8.933.602,24          | 565.008,97   | 9.498.611,21  | 420.901,61   | 9.077.709,60          |      |
| 3                           | 255.10.03                    | Yangın Söndürme ve Tedbir Cihaz ve Araçları | 202.959,90            | 187.791,20   | 390.751,10    | 108.771,20   | 281.979,90            |      |
| 255.10 HESAP TOPLAMI:       |                              |   | 9.462.529,54          | 2.094.785,03   | 11.557.314,56 | 1.169.346,92 | 10.387.967,64         |      |
| TA İNİR I. DÜZEY DETAY KODU |                              | 255.11                                      | ADI                   | Demirbaş Niteliğindeki Süs Eşyaları                  |               |              |                       |      |
| SIRA NO                     | TA İNİR II. DÜZEY DETAY KODU | TA İNİR II. DÜZEY DETAY ADI                 | GEÇEN YILDAN DEVREDEN | YIL ÇIKIŞI   | TOPLAM        | YIL ÇIKIŞI   | GELECEK YILA DEVREDEN |      |
|                             |                              |   | TUTARI                | TUTARI   | TUTARI        | TUTARI       | TUTARI                |      |
| 1                           | 255.11.02                    | Duvarda Sergilenen Süs Eşyaları             | 128.259,06            | 322.560,00   | 450.819,06    | 1.180,00     | 449.639,06            |      |
| 2                           | 255.11.03                    | Masa, Sehpa ve Zeminde Sergilenen Diğer Süs | 17.673,00             | 0,00   | 17.673,00     | 0,00         | 17.673,00             |      |
| 255.11 HESAP TOPLAMI:       |                              |   | 145.932,06            | 322.560,00   | 468.492,06    | 1.180,00     | 467.312,06            |      |

Yukarıdaki miktar ve tutarlar Harcama Birimi Taınır Mal Yönetim Hesabı Cetvellerinde gösterilen miktar ve tutarlarla uyumludur.

MERKEZDEKİ TA İNİR KONSOLİDE GÖREVLİSİ

Adı Soyadı: EMRE BOYARCI  
 İmza:  
 Tarih: 21/03/2025 14.20.46

## DARE TA INIR MAL YÖNETİM AYRINTILI HESAP CETVEL

| KAMU DARESİNİN KODU         |                              | 506                                     | ADI                   | Sa lık Bilimleri Üniversitesi |                  |                 | YIL                   | 2024 |
|-----------------------------|------------------------------|---|-----------------------|-------------------------------|------------------|-----------------|-----------------------|------|
| TA INIR I. DÜZEY DETAY KODU |                              | 255.99                                  | ADI                   | Di er Demirba lar Grubu       |                  |                 |                       |      |
| SIRA NO                     | TA INIR II. DÜZEY DETAY KODU | TA INIR II. DÜZEY DETAY ADI             | GEÇEN YILDAN DEVREDEN | YIL Ç NDE G REN               | TOPLAM           | YIL Ç NDE ÇIKAN | GELECEK YILA DEVREDEN |      |
|                             |                              |   | TUTARI                | TUTARI                        | TUTARI           | TUTARI          | TUTARI                |      |
| 1                           | 255.99.01                    | Seyyar Kulübe, Kabin, Büfe ve Kafesler  | 1.108.034,89          | 203.168,50                    | 1.311.203,39     | 11.505,00       | 1.299.698,39          |      |
| 2                           | 255.99.02                    | Seyyar Tanklar ve Tüpler                | 386.068,05            | 187.046,40                    | 573.114,45       | 0,00            | 573.114,45            |      |
| 3                           | 255.99.03                    | Sergileme ve Tanıtım Amaçlı Ta ınır lar | 860.679,20            | 0,00                          | 860.679,20       | 0,00            | 860.679,20            |      |
| 255.99 HESAP TOPLAMI:       |                              |   | 2.354.782,14          | 390.214,90                    | 2.744.997,04     | 11.505,00       | 2.733.492,04          |      |
| DARE TOPLAMI:               |                              |   | 988.146.262,54        | 523.064.168,73                | 1.511.210.431,27 | 136.987.251,37  | 1.374.223.179,90      |      |

Yukarıdaki miktar ve tutarlar Harcama Birimi Ta ınır Mal Yönetim Hesabı Cetvellerinde gösterilen miktar ve tutarlarla uyumludur.

MERKEZDEKİ TA INIR KONSOL DE GÖREVLİSİ

Adı Soyadı EMRE BOMACI  
 mza:  
 Tarih 21/03/2025 14.20.46

## DARE TA İNİR MAL YÖNETİM HESABI CMAL CETVEL

| KAMU DARESİNİN KODU |                             | 506   | ADI                   | Sa lık Bilimleri Üniversitesi | YIL           | 2024          |                       |
|---------------------|-----------------------------|---|-----------------------|-------------------------------|---------------|---------------|-----------------------|
| TA İNİR HESAP KODU  |                             | 150   | ADI                   | İlk Madde ve Malzemeler       |               |               |                       |
| SIRA NO             | TA İNİR İ. DÜZEY DETAY KODU | TA İNİR İ. DÜZEY DETAY ADI                      | GEÇEN YILDAN DEVREDEN | YIL ÇIKIŞI                    | TOPLAM        | YIL ÇIKIŞI    | GELECEK YILA DEVREDEN |
|                     |                             |   | TUTARI                | TUTARI                        | TUTARI        | TUTARI        | TUTARI                |
| 1                   | 150.01                      | Kırtasiye Malzemeleri Grubu                     | 5.212.500,95          | 13.924.193,94                 | 19.136.694,88 | 7.757.305,57  | 11.379.389,31         |
| 2                   | 150.02                      | Beslenme/Gıda Amaçlı ve Mutfakta Kullanılan     | 283.654,44            | 97.014,49                     | 380.668,93    | 196.998,87    | 183.670,06            |
| 3                   | 150.03                      | Tıbbi ve Laboratuvar Sarf Malzemeleri Grubu     | 7.452.042,46          | 3.929.460,13                  | 11.381.502,59 | 7.607.485,07  | 3.774.017,52          |
| 4                   | 150.04                      | Yakıtlar, Yakıt Katkıları ve Katkı Ya lar Grubu | 241.500,00            | 1.001.096,84                  | 1.242.596,84  | 957.396,84    | 285.200,00            |
| 5                   | 150.05                      | Temizleme Ekipmanları Grubu                     | 2.067.947,66          | 5.681.401,01                  | 7.749.348,67  | 2.405.770,29  | 5.343.578,38          |
| 6                   | 150.06                      | Giyecek, Mefru at ve Tuhafiye Malzemeleri       | 2.164.433,29          | 3.089.312,99                  | 5.253.746,28  | 1.202.778,43  | 4.050.967,86          |
| 7                   | 150.07                      | Yiyecek Grubu                                   | 440.983,59            | 2.806.827,85                  | 3.247.811,44  | 14.839,98     | 3.232.971,46          |
| 8                   | 150.08                      | çecek Grubu                                     | 101.530,00            | 371.984,72                    | 473.514,72    | 0,00          | 473.514,72            |
| 9                   | 150.09                      | Canlı Hayvanlar Grubu                           | 0,00                  | 0,00                          | 0,00          | 0,00          | 0,00                  |
| 10                  | 150.10                      | Zirai Maddeler Grubu                            | 48.927,00             | 436.788,00                    | 485.715,00    | 476.355,00    | 9.360,00              |
| 11                  | 150.11                      | Yem Grubu                                       | 0,00                  | 0,00                          | 0,00          | 0,00          | 0,00                  |
| 12                  | 150.12                      | Bakım Onarım ve Üretim Malzemeleri Grubu        | 3.079.220,64          | 5.427.914,78                  | 8.507.135,42  | 6.196.560,79  | 2.310.574,63          |
| 13                  | 150.13                      | Yedek Parçalar Grubu                            | 961.539,74            | 4.814.308,08                  | 5.775.847,82  | 3.695.989,16  | 2.079.858,66          |
| 14                  | 150.14                      | Nakil Vasıtaları Lastikleri Grubu               | 0,00                  | 187.680,00                    | 187.680,00    | 187.680,00    | 0,00                  |
| 15                  | 150.15                      | De i im, Ba ı ve Satı Amaçlı Yayınlar Grubu     | 1.034.581,72          | 79.296,00                     | 1.113.877,72  | 119.900,12    | 993.977,60            |
| 16                  | 150.16                      | Spor Malzemeleri Grubu                          | 2.078.478,32          | 1.702.395,00                  | 3.780.873,32  | 1.718.602,00  | 2.062.271,32          |
| 17                  | 150.17                      | Basınçlı Ekipmanlar                             | 0,00                  | 0,00                          | 0,00          | 0,00          | 0,00                  |
| 18                  | 150.99                      | Di er Tüketim Amaçlı Malzemeler                 | 4.578.658,87          | 13.017.333,93                 | 17.595.992,80 | 7.671.194,40  | 9.924.798,39          |
| 150 HESAP TOPLAMI:  |                             |   | 29.745.998,67         | 56.567.007,75                 | 86.313.006,42 | 40.208.856,51 | 46.104.149,91         |

## DARE TA INIR MAL YÖNET M HESABI CMAL CETVEL

| KAMU DARES N N KODU |                             | 506                        | ADI                   | Sa lık Bilimleri Üniversitesi | YIL            | 2024            |                       |
|---------------------|-----------------------------|----------------------------|-----------------------|-------------------------------|----------------|-----------------|-----------------------|
| TA INIR HESAP KODU  |                             | 253                        | ADI                   | Tesis, Makine ve Cihazlar     |                |                 |                       |
| SIRA NO             | TA INIR I. DÜZEY DETAY KODU | TA INIR I. DÜZEY DETAY ADI | GEÇEN YILDAN DEVREDEN | YIL Ç NDE G REN               | TOPLAM         | YIL Ç NDE ÇIKAN | GELECEK YILA DEVREDEN |
|                     |                             |                            | TUTARI                | TUTARI                        | TUTARI         | TUTARI          | TUTARI                |
| 1                   | 253.01                      | Tesisler Grubu             | 21.738.690,75         | 5.992.942,63                  | 27.731.633,38  | 15.950,00       | 27.715.683,38         |
| 2                   | 253.02                      | Makineler ve Aletler Grubu | 29.030.136,26         | 7.445.925,48                  | 36.476.061,75  | 712.661,78      | 35.763.399,97         |
| 3                   | 253.03                      | Cihazlar ve Aletler Grubu  | 425.103.277,00        | 267.025.529,11                | 692.128.806,11 | 58.154.999,11   | 633.973.807,00        |
| 253 HESAP TOPLAMI:  |                             |                            | 475.872.104,01        | 280.464.397,22                | 756.336.501,23 | 58.883.610,88   | 697.452.890,35        |





## DARE TA İNİR MAL YÖNET M HESABI CMAL CETVEL

| KAMU DARES N N KODU |                             | 506                        | ADI                   | Sa ılık Bilimleri Üniversitesi | YIL           | 2024            |                       |
|---------------------|-----------------------------|----------------------------|-----------------------|--------------------------------|---------------|-----------------|-----------------------|
| TA İNİR HESAP KODU  |                             | 254                        | ADI                   | Ta ıtlar Grubu                 |               |                 |                       |
| SIRA NO             | TA İNİR I. DÜZEY DETAY KODU | TA İNİR I. DÜZEY DETAY ADI | GEÇEN YILDAN DEVREDEN | YIL Ç NDE G REN                | TOPLAM        | YIL Ç NDE ÇIKAN | GELECEK YILA DEVREDEN |
|                     |                             |                            | TUTARI                | TUTARI                         | TUTARI        | TUTARI          | TUTARI                |
| 1                   | 254.01                      | Karayolu Ta ıtları Grubu   | 14.389.646,92         | 12.286.049,28                  | 26.675.696,19 | 5.433.260,14    | 21.242.436,05         |
| 2                   | 254.03                      | Hava Ta ıtları Grubu       | 0,00                  | 122.880,00                     | 122.880,00    | 0,00            | 122.880,00            |
| 254 HESAP TOPLAMI:  |                             |                            | 14.389.646,92         | 12.408.929,28                  | 26.798.576,19 | 5.433.260,14    | 21.365.316,05         |

## İDARE TAŞINIR MAL YÖNETİM HESABI İÇMAL CETVELİ

| KAMU İDARESİNİN KODU |                             | 506  | ADI                   | Sağlık Bilimleri Üniversitesi |                |                  | YIL                   | 2024 |
|----------------------|-----------------------------|--|-----------------------|-------------------------------|----------------|------------------|-----------------------|------|
| TAŞINIR HESAP KODU   |                             | 255  | ADI                   | Demirbaşlar Grubu             |                |                  |                       |      |
| SIRA NO              | TAŞINIR I. DÜZEY DETAY KODU | TAŞINIR I. DÜZEY DETAY ADI                     | GEÇEN YILDAN DEVREDEN | YIL İÇİNDE GİREN              | TOPLAM         | YIL İÇİNDE ÇIKAN | GELECEK YILA DEVREDEN |      |
|                      |                             |  | TUTARI                | TUTARI                        | TUTARI         | TUTARI           | TUTARI                |      |
| 1                    | 255.01                      | Döşeme ve Mefruşat Grubu                       | 18.017.374,70         | 7.724.724,01                  | 25.742.098,71  | 2.041.406,53     | 23.700.692,18         |      |
| 2                    | 255.02                      | Büro Makineleri Grubu                          | 94.471.096,10         | 52.085.829,87                 | 146.556.925,97 | 18.074.441,30    | 128.482.484,67        |      |
| 3                    | 255.03                      | Mobilyalar Grubu                               | 248.198.530,30        | 76.362.520,07                 | 324.561.050,37 | 8.241.603,22     | 316.319.447,15        |      |
| 4                    | 255.04                      | Beslenme/Gıda ve Mutfak Demirbaşları Grubu     | 268.234,78            | 264.488,40                    | 532.723,18     | 1.635,12         | 531.088,06            |      |
| 5                    | 255.07                      | Kütüphane Demirbaşları Grubu                   | 5.094.756,22          | 1.270.323,00                  | 6.365.079,22   | 25.388,40        | 6.339.690,82          |      |
| 6                    | 255.08                      | Eğitim Demirbaşları Grubu                      | 89.857.611,78         | 33.098.081,20                 | 122.955.692,99 | 2.894.909,33     | 120.060.783,65        |      |
| 7                    | 255.09                      | Spor Amaçlı Kullanılan Demirbaşlar Grubu       | 267.665,33            | 10.308,00                     | 277.973,33     | 108,00           | 277.865,33            |      |
| 8                    | 255.10                      | Güvenlik, Kontrol ve Tedbir Amaçlı Demirbaşlar | 9.462.529,54          | 2.094.785,03                  | 11.557.314,56  | 1.169.346,92     | 10.387.967,64         |      |
| 9                    | 255.11                      | Demirbaş Niteliğindeki Süs Eşyaları            | 145.932,06            | 322.560,00                    | 468.492,06     | 1.180,00         | 467.312,06            |      |
| 10                   | 255.99                      | Diğer Demirbaşlar Grubu                        | 2.354.782,14          | 390.214,90                    | 2.744.997,04   | 11.505,00        | 2.733.492,04          |      |
| 255 HESAP TOPLAMI:   |                             |  | 468.138.512,95        | 173.623.834,48                | 641.762.347,43 | 32.461.523,83    | 609.300.823,59        |      |

|                |  |                |                |                  |                |                  |
|----------------|--|----------------|----------------|------------------|----------------|------------------|
| İDARE TOPLAMI: |  | 988.146.262,54 | 523.064.168,73 | 1.511.210.431,27 | 136.987.251,37 | 1.374.223.179,90 |
|----------------|--|----------------|----------------|------------------|----------------|------------------|

|   |   |   |  |
|---|---|---|--|
| Merkezdeki Taşınır Konsolide Görevlisi<br>Adı Soyadı: EMRE BOYACI<br>İmza- Mühür: <br>Tarih: 21/03/2025 14.20.52 | Mali Hizmetler Birimi Yöneticisi<br>Adı Soyadı: EMİNE AKDENİZ<br>İmza- Mühür: <br>Tarih: | Kamu İdaresi Üst Yöneticisi<br>Adı Soyadı: KEMALETTİN AYDIN<br>İmza- Mühür: <br>Tarih: | Bakan<br>Adı Soyadı: YUSUF TEKİN<br>İmza- Mühür: <br>Tarih: |
|---|---|---|--|